
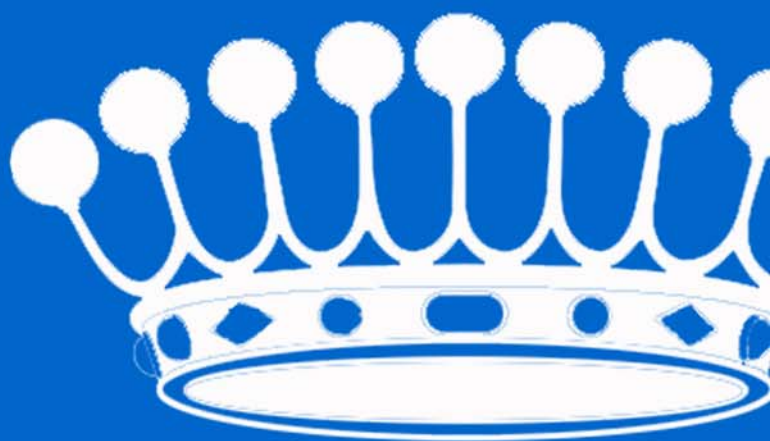


M

EMÒRIA
COMPTE GENERAL
2010





ÍNDEX

| | |
|--|------------|
| 1. Organització Política i administrativa de l'Ajuntament de Malgrat de Mar. | 3 |
| 1.1. Estructura del govern municipal. | 3 |
| 1.2. Estructura administrativa. | 11 |
| 1.2.1 Serveis Generals. | 11 |
| 1.2.2 Serveis Econòmics. | 26 |
| 1.2.3 Serveis en el Territori i Medi Ambient. | 37 |
| 1.2.4 Serveis a les Persones. | 53 |
| 1.2.5 Àrea de Governació. | 83 |
| 2. Gestió indirecta de serveis públics. | 86 |
| 3. Bases de presentació dels comptes. | 87 |
| 3.1. Règim comptable. | 87 |
| 3.2. Estats i comptes anuals. | 87 |
| 3.3. Comparabilitat de la informació. | 87 |
| 4. Normes de valoració. | 88 |
| 4.1. Immobilitzat material. | 88 |
| 4.2. Patrimoni adscrit i cedit. | 89 |
| 4.3. Inversions en infraestructures i béns destinats a l'ús general. | 89 |
| 4.4. Immobilitzat immaterial. | 90 |
| 4.5. Inversions gestionades. | 90 |
| 4.6. Patrimoni públic del sòl. | 91 |
| 4.7. Inversions financeres permanents. | 91 |
| 4.8. Existències. | 91 |
| 4.9. Deutors per drets reconeguts. | 91 |
| 4.10. Classificació dels deutes a llarg i curt termini. | 93 |
| 4.11. Tresoreria. | 94 |
| 4.12. Fons propis. | 94 |
| 4.13. Deutes a llarg termini. | 95 |
| 4.14. Avals concedits. | 100 |
| 4.15. Informació sobre l'administració de recursos per compte d'altres ens. | 100 |
| 4.16. Anàlisi global dels estats comptables de l'Ajuntament. | 101 |
| 5. Transferències i subvencions atorgades. | 105 |
| 5.1. Transferències corrents. | 105 |
| 5.2. Transferències de capital. | 106 |
| 6. Informació pressupostària. | 107 |
| 6.1. Pressupost d'ingressos. | 107 |
| 6.1.1. Els ingressos per operacions corrents. | 108 |
| 6.1.2. Ingressos per operacions de capital. | 118 |
| 6.1.3. Pendent cobrament exercici corrent. | 119 |
| 6.2. Pressupost de despeses. | 119 |
| 6.2.1. Les modificacions pressupostàries. | 120 |
| 6.2.2. Les despeses per operacions corrents. | 121 |
| 6.2.3. Despeses de capital. | 128 |
| 6.2.4. Pendent de pagament pressupostari. | 130 |
| 6.3. El resultat pressupostari. | 131 |
| 6.4. Pressupostos tancats. | 133 |
| 6.4.1. Pressupostos tancats d'ingressos. | 133 |
| 6.4.2. Pressupostos tancats de despeses. | 137 |
| 6.5. L'estat del romanent de tresoreria. | 137 |
| 7. Esdeveniments posteriors al tancament. | 139 |



1. Organització Política i administrativa de l'Ajuntament de Malgrat de Mar.

1.1. Estructura del govern municipal.

L'organització de l'Ajuntament de Malgrat de Mar s'estructura en dos nivells diferenciats. Per una banda, el polític, que debat les polítiques locals i adopta les decisions que considera oportunes. I, de l'altra, l'administrativa, que té atribuïda la gestió dels serveis d'acord amb els objectius establerts en el terreny polític.

L'àmbit polític, el constitueixen els diferents òrgans de govern: el Ple, l'Alcaldia i la Junta de Govern.

El Ple de l'Ajuntament és l'òrgan de màxima representació política dels ciutadans en el govern de la ciutat. L'alcaldesa n'és la presidenta. Es reuneix amb periodicitat mensual i les seves sessions són públiques.

El Ple està integrat per 17 regidors. Les eleccions se celebren cada quatre anys, d'acord amb un sistema de representació proporcional. El resultat de les eleccions, que varen tenir lloc en data 27 de maig de 2007 va suposar la constitució d'un nou consistori en data 16 de juny de 2007, restant de la següent forma amb els resultats següents:

| Candidatura | Nombre de vots | % vots | Nombre de regidors |
|---|----------------|--------|--------------------|
| PSC-PM - Partit dels Socialistes de Catalunya - Progrés Municipal | 2.792 | 39,64% | 8 |
| ERC-AM - Esquerra Republicana de Catalunya - Acord Municipal | 1.591 | 22,59% | 4 |
| CiU - Convergència i Unió | 1.364 | 19,36% | 3 |
| ICV-EUiA-EPM - Iniciativa per Catalunya Verds | 598 | 8,49% | 1 |
| PP - Partit Popular | 522 | 7,41% | 1 |
| PxC - Plataforma per Catalunya | 177 | 2,51% | 0 |
| Total | 7044 | | 17 |

En data 12.08.2010, l'Alcaldia dictà la Resolució 1978 d'avocació de la delegació de la coordinació de l'Àrea de Territori i de la Regidoria d'Urbanisme.

Així mateix, en data 12.08.2010, l'Alcaldia dictà la Resolució 2035 de modificació ordinal de les tinències d'Alcaldia.

D'aquesta forma, actualment, aquesta Corporació resta formada de la següent forma:

| Plenari de l'Ajuntament | | |
|---------------------------------------|-------------|---|
| Alcaldesa | | |
| <i>Conxita Campoy i Martí</i> | PSC-PM | Urbanisme, Turisme, Comerç i Participació Ciutadana |
| 1ª Tinència d'Alcaldia | | |
| <i>Maria Carme Aubanell i Serra</i> | PSC-PM | Educació, Cultura i Festes, Servei d'Arxiu i Publicacions i Solidaritat |
| 2ª Tinència d'Alcaldia | | |
| <i>Anna Vega Raya</i> | PPC | Inserció i orientació laboral |
| 3ª Tinència d'Alcaldia | | |
| <i>Maria Lluïsa Mérida i Mengíbar</i> | PSC-PM | Medi Ambient i Sostenibilitat i Salut Pública |
| 4ª Tinència d'Alcaldia | | |
| <i>Valentín Rodríguez i Baltasar</i> | PSC-PM | Convivència, Seguretat Ciutadana i Mobilitat |
| 5ª Tinència d'Alcaldia | | |
| <i>Antonio Puignou i Aris</i> | Ind. PSC-PM | Recursos Humans, Règim Interior, Hisenda, Indústria, Consum, Pagesia i Noves tecnologies. |

Plenari de l'Ajuntament

Regidors

| | | |
|--------------------------------------|-------------|--|
| <i>Enric Viñolas i Lorenzo</i> | PSC-PM | Obra pública, Serveis, Platges, Mercats i Esports. |
| <i>Jordi Romero Ros</i> | PSC-PM | Joventut i Salut comunitària. |
| <i>Anna Raja i Martínez</i> | Ind. PSC-PM | Acció Social i Ciutadania. |
| <i>Teresa Verdguer i Massó</i> | ERC-AM | Oposició |
| <i>Josep Gelpí i Castellà</i> | Ind. ERC-AM | Oposició |
| <i>Montserrat Verdura i Alavedra</i> | Ind. ERC-AM | Oposició |
| <i>Javier Sánchez i Rubio</i> | ERC-AM | Oposició |
| <i>Neus Serra i Bosch</i> | CiU | Oposició |
| <i>Josep Roig i Muñoz</i> | CiU | Oposició |
| <i>Sandra Altafulla i Climent</i> | CiU | Oposició |
| <i>Josep Maria Lasheras i Horno</i> | ICV-EPM | Oposició |

El Ple desenvolupa les funcions superiors de deliberació i ordenació, programació, control i fiscalització de les funcions executives de govern i administració. El Ple aprova el pressupost, els comptes anuals, les ordenances i els plans urbanístics.

Durant l'exercici 2010, hi ha hagut 12 sessions ordinàries i 1 extraordinària, amb motiu del sorteig públic de membres de les meses electorals de les Eleccions al Parlament de Catalunya 2010, en total s'han adoptat 30 acords i s'han tractat 35 mocions, presentades pels diferents grups municipals. Si observem les dades veurem que el número d'expedients resoltos al 2010 han disminuït en un 41,96% respecte del 2009.

| Expedients resoltos pel Ple | | | |
|-----------------------------|-----------|------------|---------------|
| | 2010 | 2009 | Variació |
| Serveis Econòmics | 6 | 21 | -71,4% |
| Serveis Generals | 49 | 59 | -16,9% |
| Política Territorial | 8 | 31 | -74,2% |
| Serveis Personals | 2 | 1 | 100,0% |
| Total | 65 | 112 | -42,0% |

El Ple funciona en plenari i en comissions. Les Comissions tenen competències informatives i de control respecte del seu àmbit d'actuació. Dictaminen sobre els assumptes que s'han de sotmetre al Plenari i impulsen, controlen i fiscalitzen l'activitat dels òrgans de l'administració executiva. La composició de cada comissió es proporcional al nombre de regidors que cada grup polític té en el Consistori.

Les Comissions Informatives que van ser aprovades per l'Ajuntament Ple en data 12 de juliol de 2007 són les següents:

| Àmbit | |
|---|---|
| Comissió d'Hisenda, Economia i Finances | Assumptes relatius a Hisenda, Economia i Finances, de forma general, i específicament aquelles propostes que corresponen a la cartera d'Hisenda i Economia |
| Comissió d'urbanisme, Obres Públiques i Serveis Territorials | Assumptes relatius a Urbanisme, serveis, platges, parcs i jardins, cementiris, medi ambient, mercats i sanitat. |
| Comissió de Serveis Generals | Assumptes que corresponguin a les carteres de governació, cultura, festes, joventut, esports, benestar social, solidaritat, ensenyament, règim intern, participació ciutadana, ajuda al consumidor. A més a més informarà sobre la resta d'assumptes no atribuïts a les altres dues comissions informatives abans esmentades. |

La Comissió d'Hisenda, Economia i Finances, es constitueix també com a Comissió Especial de Comptes. Correspon a la Comissió Especial de Comptes l'examen, l'estudi i l'informe dels comptes anuals de la Corporació. Durant l'exercici 2010, s'ha reunit 2 vegades, dins dels terminis establerts legalment, per tal d'estudiar i informar el compte general de l'exercici 2009.



Mitjançant acords del Plenari s'han creat Consells sectorials municipals, que són òrgans de participació sectorial en relació amb els àmbits d'actuació pública municipal que per llur naturalesa ho permeten, amb la finalitat d'integrar la participació dels ciutadans i de llurs associacions en els assumptes municipals. En l'exercici 2010 hi ha constituïts els següents Consells sectorials :

- **Consell Municipal de Cooperació i Solidaritat**, s'ha reunit en 2 sessions, el 14 d'abril i 15 de desembre.
- **Consell Municipal del Medi Ambient i Sostenibilitat**
- **Consell Municipal de Turisme**, no s'ha reunit.
- **Consell Escolar Municipal - Consell Educatiu de Malgrat**, s'ha reunit en 2 sessions, el 14 d'abril i l'onze de maig.

A banda d'aquest consells hi constituïdes les següents comissions :

- Ponència tècnica d'activitats i medi ambient, que tracta el seguiment i control d'activitats amb incidència ambiental i que informa els expedients d'activitats classificades i d'altres informes relacionats amb llicències d'activats; durant l'exercici 2010 ha informat en relació a 17 llicències.
- Comissió Tècnica de Gestió del servei d'abastament d'aigua. Dedicada al seguiment i control del contracte de gestió d'aquest servei.
- Comissió Paritària de desenvolupament, dedicada a la resolució de conflictes i a l'emissió d'informes de condicions socials depenents del conveni col·lectiu i pacte de condicions laborals, reunida en **vuit** ocasions.
- Comissió de Valoració de Llocs de Treball, dedicada a l'estudi, adaptació a la realitat i resolució de qualsevol discrepància o problema de l'actual valoració i poder fer-ne un seguiment, s'ha reunit en **una** ocasió.
- Comitè de Seguretat Laborat i Higiene, dedicat al control del sistema de prevenció de riscos laborals, reunit en **una** ocasió.
- Comissió Negociadora del Conveni col·lectiu del personal laboral i de l'acord de condicions de personal funcionaria, reunit en **quatre** ocasions. En la primera sessió d'aquesta comissió negociadora es decidí la constitució de comissions sectorials¹, que seguidament enunciem:
 1. Comissió sectorial de Serveis Personals, reunida en **dues** ocasions.
 2. Comissió sectorial de Serveis Generals, reunida en **una** ocasió.
 3. Comissió sectorial de Policia Local, reunida en **una** ocasió.
- Comitè d'Avaluació del Projecte Integral del Barri del Castell, reunit en **una** ocasió.
- Comissió de Seguiment del Projecte Integral del Barri del Castell, reunida en **quatre** ocasions.
- Comissió d'Estudi per a la redacció dels plecs de clàusules de la concessió del servei públic de neteja viària.

La Junta de Govern Local , és l'òrgan col·legiat del govern executiu municipal i està formada pels regidors que nomena l'alcalde. Actualment està composta per l'Alcaldessa, que la presideix i cinc tinents d'alcalde. Es reuneix setmanalment per aprovar o examinar i informar, depenent dels assumptes, sobre les matèries que l'hi han estat delegades per part de l'Alcaldia i del Plenari. Els membres de la Junta de Govern Local són :

| Junta de Govern Local | |
|------------------------|--------------------------------|
| Presidenta | Conxita Campoy i Martí |
| 1ª Tinència d'Alcaldia | Maria Carme Aubanell i Serra |
| 2ª Tinència d'Alcaldia | Anna Vega Raya |
| 3ª Tinència d'Alcaldia | Maria Lluïsa Mérida i Mengíbar |
| 4ª Tinència d'Alcaldia | Valentín Rodríguez i Baltasar |
| 5ª Tinència d'Alcaldia | Antoni Puignou i Aris |

¹ Creades en la primera sessió de la Comissió Negociadora, que tingué lloc en data 20.01.2010.

Durant l'exercici 2010 la Junta de Govern Local s'ha reunit en 50 sessions, resolent sobre 774 expedients.

| Expedients resolts per la Junta de Govern Local | | | |
|---|------------|------------|---------------|
| | 2010 | 2009 | Variació |
| Serveis Econòmics | 325 | 319 | 1,88% |
| Serveis Generals | 167 | 170 | -1,76% |
| Política Territorial | 109 | 121 | -9,92% |
| Serveis Personals | 162 | 226 | -28,32% |
| Polícia Local | 11 | 7 | 57,14% |
| Total | 774 | 843 | -8,19% |

Durant l'exercici 2010 l'Alcaldia ha dictat 3.057 resolucions, sobre 3.656 expedients, sobre les matèries que es detallen:

| Resolucions 2010 | | | |
|----------------------|--------------|--------------|----------------|
| | 2010 | 2009 | Variació |
| Serveis Econòmics | 150 | 141 | 6,38% |
| Serveis Generals | 307 | 418 | -26,56% |
| Política Territorial | 817 | 1.164 | -29,81% |
| Serveis Personals | 21 | 41 | -48,78% |
| Polícia Local | 887 | 1.038 | -14,55% |
| Altres | 26 | 49 | -46,94% |
| Total | 2.208 | 2.851 | -22,55% |

L'estructura política de la Corporació es divideix en quatre grans àrees :

- **Àrea de Serveis Territorials**

Presidida per la Sra. Conxita Campoy i Martí. Abasta la coordinació dels afers interdepartamentals relatius a les matèries específiques de: *Medi Ambient i Sostenibilitat, Urbanisme, Salut Pública, Obra Pública i Serveis, Mercats* (activitats no sedentàries, i sense perjudici de la seva afectació amb promoció econòmica), *i Platges*.

- **Àrea de Serveis a la Persona**

Presidida per la Sra. M^a Carme Aubanell i Serra. Abasta la coordinació dels afers interdepartamentals relatius a les matèries específiques d'*Educació, Joventut, Esports, Acció Social i Ciutadana, Formació d'Adults, Solidaritat, Cultura i Festes, Serveis d'Arxiu i Publicacions, Consum, Indústria, Pagesia i Inserció i orientació laboral*.

- **Àrea de Serveis Generals i Serveis Econòmics**

Presidida pel Sr. Antoni Puignou i Aris. Abasta la coordinació dels afers interdepartamentals relatius a les matèries específiques d'*Hisenda, Recursos Humans, Règim Interior, Tecnologies d'Informació i el Coneixement, Serveis Generals i Servei d'Arxiu*.

- **Àrea de Convivència i Seguretat Ciutadana**

Presidida pel Sr. Valentín Rodríguez i Baltasar. Abasta la coordinació dels afers interdepartamentals relatius a les matèries específiques de *Convivència, Seguretat Ciutadana i Mobilitat*.



Els 9 regidors de l'equip de govern tenen les següents delegacions genèriques :

| Regidoria | Regidor/a | Assumptes |
|---|---|--|
| Alcaldia (Turisme, Urbanisme) | <i>Conxita Campoy i Martí</i> | Assumptes referents a la representació General del Consistori, presidència dels òrgans de Govern, coordinació política i directiva, coordinació de relacions interadministratives, imatge pública Corporativa, relació amb els mitjans de comunicació, informació i comunicació al ciutadà (notícies web, publicacions puntuals) ràdio i butlletí municipals, control financer i d'eficàcia. Tot allò relatiu a l'àmbit d'actuació relatiu a l'habitatge que contempla la política local d'habitatge, amb l'execució i el seguiment del Pla Local d'Habitatge, la gestió de l'Oficina Local d'Habitatge i el desenvolupament del Pla d'Intervenció Integral del Barri Castell – Verneda, i Turisme, Comerç i Participació Ciutadana. Assumptes referents a la planificació i l'ordenació urbanística; gestió, intervenció i protecció de la legalitat urbanística. |
| Medi Ambient i Sostenibilitat i Salut Pública | <i>M^a Lluïsa Mérida i Mengibar</i> | Assumptes referents a l'acció municipal de política i gestió medi ambiental, activitats amb incidència ambiental, restauració del medi natural (delta del Tordera, zona forestal, rieres), impuls i seguiment del Pla d'Acció de l'Agenda 21 que integrarà la Presidència del Consell Municipal de Medi Ambient i Sostenibilitat. Assumptes referents a la protecció de la salut: gestió del risc per a la salut derivat de la contaminació del medi i aspecte de seguretat alimentària. |
| Obra Pública, Serveis i Platges. | <i>Enric Viñolas i Lorenzo</i> | Assumptes corresponents a obra pública, manteniment i conservació de vies públiques, edificis municipals, espais verds, enllumenat públic, serveis (subministrament d'aigua potable, i neteja viària) i cementiri. Assumptes relatius al manteniment, infraestructura, neteja de la platja, així com les concessions d'explotació econòmica privada de la mateixa, espais naturals i del lleure. Assumptes relatius a l'ocupació de la via pública mitjançant el mercat setmanal - periòdic o fix - i ocupacions de via pública mitjançant activitats (comercials i no comercials) no sedentàries. Assumptes referents a la gestió, organització i foment de la pràctica de l'esport, actes esportius i instal·lacions esportives. |
| Educació, Cultura i Festes, Servei d'Arxiu i Publicacions i Solidaritat | <i>M^a Carme Aubanell i Serra</i> | Assumptes referents a la gestió en l'àmbit de competència municipal en matèria d'educació que integrarà la presidència del Consell Escolar Municipal - Consell Educatiu de Malgrat de Mar. Assumptes referents a la gestió, organització i foment d'actes culturals, servei de biblioteca i organització de festes. Arxiu històric i publicacions municipals. Solidaritat i cooperació internacional, que integrarà la Presidència del Consell Municipal de Cooperació i Solidaritat. |
| Acció Social i Ciutadania i Formació d'Adults | <i>Anna Raja i Martínez</i> | Assumptes referents a al gestió del servei municipal de Benestar Social (Assistència Primària), gent gran, infantesa i nou-vinguts. Assumptes relacionats amb la formació permanent d'adults (Escola d'Adults). |
| Inserció i Orientació laboral | <i>Ana Vega Raya</i> | Mecanismes d'inserció laboral de la població activa de Malgrat, servei d'inserció laboral, plans d'ocupació i escoles taller o anàlegs. |
| Recursos Humans, Règim Interior, Hisenda, Indústria, Consum, Pagesia i Noves Tecnologies | <i>Antoni Puignou i Arís</i> | Assumptes referents a recursos humans i règim interior, hisenda i fiscalitat municipal. Assumptes referents a Indústria, Consum i Pagesia. Modernització de la gestió administrativa per millorar la seva eficiència i facilitar l'atenció i la comunicació als ciutadans; adequació dels circuits interns d'informació, web municipal, tràmits on-line i Oficina d'Informació i Atenció al Ciutadà. Sistema de gestió documental i arxiu administratiu |
| Convivència, Seguretat Ciutadana i Mobilitat | <i>Valentín Rodríguez i Baltasar</i> | Assumptes referents a la Policia Local, seguretat ciutadana i protecció civil. La direcció de la Policia Local de Malgrat de Mar i la resolució d'expedients sancionadors en matèria de circulació i seguretat vial (la instrucció de l'expedient sancionador haurà de ser desenvolupada pel Cap Inspector o funcionari que el substitueixi adscrit al servei de Policia Local);adopció de mesures cautelars o definitives de suspensió d'activitat o clausura de locals de pública concurrència (bars, discoteques, restaurants, etc.), així com la resolució dels expedients sancionadors; atorgament d'autoritzacions d'ús comú especial de la via pública (quals, aparcaments reservats i senyalització viària). Assumptes relatius a la mobilitat en general. És vocal de la Junta Local de Seguretat, presidida per l'Alcaldia |
| Joventut i Salut Comunitària | <i>Jordi Romero i Ros</i> | Assumptes referents a la gestió, organització i foment de les actuacions dirigides a la gent jove. Promoció de la salut comunitària i assumptes referents al risc derivat de la tinença d'animals domèstics, peridomèstics i de les plagues. |

El Ple de l'Ajuntament, en sessió ordinària de data 11 de febrer de 2010, aprovà definitivament la constitució de la societat mercantil **Malgrat Turisme SL**, amb un capital social de 4.000,00 €, íntegrament subscrit i alliberat per aquest Ajuntament, per a la gestió de les activitats de promoció i foment del turisme i el comerç al municipi i per l'exercici d'activitats econòmiques que es configuren com a part del seu objecte social en règim de lliure concurrència, així com els estatuts socials pels quals es regirà l'esmentada societat. Els treballadors adscrits a la Regidoria de Turisme que voluntàriament van desitjar continuar a l'Ajuntament ho van fer i altres es varen subrogar a la societat.

L'Ajuntament de Malgrat de Mar forma part dels següents organismes :

- **Mancomunitat de l'Alt Maresme per a la Gestió de Residus Sòlids Urbans.** Entitat formada pel propi Ajuntament i els de Palafròls, Pineda de Mar i Santa Susanna, la Mancomunitat gestiona la planta de transferència de residus i la deixalleria situada en el nostre terme municipal. L'Ajuntament s'hi troba representat per la Sra. Conxita Campoy i Martí i la Sra. M^a Lluïsa Mérida i Mengibar.

- **Aggrupació de Defensa Forestal de l'Alt Maresme** associació civil dedicada a la defensa del patrimoni forestal - prevenció, reforestació...-. L'Ajuntament s'hi troba representat per la Sra. M^a Lluïsa Mérida i Mengíbar.
- **Xarxa de Ciutats i Pobles cap a la Sostenibilitat.** La Xarxa de Ciutats i Pobles cap a la Sostenibilitat és una associació de municipis compromesos per avançar cap a un desenvolupament sostenible. Constitueix una plataforma de cooperació i intercanvi on els municipis troben un marc adequat per discutir els seus problemes, les seves inquietuds, les seves necessitats, les seves experiències, i promoure i dur a terme projectes d'interès comú. La Xarxa té associades més de 220 entitats locals catalanes, que representen el 78% de la població total de Catalunya. L'Ajuntament s'hi troba representat per la Sra. M^a Lluïsa Mérida i Mengíbar.
- **Agència de Promoció Turística.** Dedicada a la participació i foment de la presència activa dels territoris, comarques i municipis de Barcelona en el mercat turístic a través dels actes de promoció necessaris que determini un pla d'accions anual. L'Ajuntament s'hi troba representat per la Sra. Conxita Campoy i Martí.
- **ConSORCI Localret,** que és el Consorci local per al desenvolupament de les xarxes de telecomunicacions i de les noves tecnologies format, en aquests moments, per 800 ajuntaments de tot el territori català, que agrupen més del 99% de la població de Catalunya. L'Ajuntament s'hi troba representat per la Sra. Conxita Campoy i Martí.
- **ConSORCI de Comunicació Local (CCL).** L'objectiu del Consorci és la promoció i el foment de la comunicació local. L'Ajuntament s'hi troba representat per la Sra. Conxita Campoy i Martí.
- **ConSORCI de Promoció Turística Costa del Maresme.** Dedicat a la gestió de serveis relatius a la promoció i prestació d'activitats en l'àmbit de la promoció turística a la comarca del Maresme. L'Ajuntament s'hi troba representat per la Sra. Conxita Campoy i Martí.
- **ConSORCI de Tractament de Residus Sòlids Urbans del Maresme,** té com a objectiu donar una solució conjunta a la necessitat de gestió de residus municipals generats a la comarca, per tal d'arribar a aquest s'ha posat en marxa el Centre integral de Valorització de Residus del Maresme, que permet un tractament dels residus respectuós amb el medi ambient basat en una valorització material de les fraccions reciclables i una posterior valorització energètica del rebuig. L'Ajuntament s'hi troba representat per la Sra. Conxita Campoy i Martí.
- **Fons Català de Cooperació al Desenvolupament,** és una organització formada per ajuntaments catalans i altres organitzacions municipalistes (diputacions, consells comarcals i mancomunitats), que destinen una part del seu pressupost a finançar accions de Cooperació al Desenvolupament i de Solidaritat amb els pobles dels països més desfavorits. L'Ajuntament s'hi troba representat per la Sra. M^a Carme Aubanell i Serra.
- **Xarxa de Mercats Municipals** impulsada per la Diputació de Barcelona, té per objectiu donar suport a la gestió integral dels mercats i promoure la seva actuació conjunta en aquells àmbits en què es poden obtenir millores d'eficiència operant agrupadament, amb la finalitat de regenerar i desenvolupar el seu potencial. L'Ajuntament s'hi troba representat pel Sr. Enric Viñolas i Lorenzo.
- **Entitat Urbanística de Manteniment i Conservació "Ciutat Jardí",** té per objecte la conservació, el manteniment i la millora de l'Entitat Urbanística "Ciutat Jardí", de Sant Genís de Palafolls, en l'Assemblea de la qual els respectius ajuntaments han de designar un representant que en formi part (art. 11 dels Estatuts). L'Ajuntament s'hi troba representat per la Sra. M^a Lluïsa Mérida i Mengíbar.
- **Junta de Compensació Pla Parcial Ragull i Vilaró,** té per objecte l'actuació pel sistema de reparcel·lació en el sistema de compensació bàsica en el Pla Parcial 5 Ragull i Vilaró, en



l'assemblea de la qual (art. 13 dels Estatuts) l'Ajuntament designa un representant, així com un vocal en el Consell Rector (art. 16 dels Estatuts). L'Ajuntament s'hi troba representat per la Sra. Conxita Campoy i Martí.

- **Fundacions privades Aspronis i El Vilar**, ambdues incloses en l'Associació pro-persones amb retard mental (ASPRONIS) tenen com a finalitat, la promoció i el foment de la prevenció, educació, formació professional, l'activitat laboral, l'esbarjo, l'atenció residencial i l'assistència sanitària, cultural i social de les persones amb disminució psíquica. L'Ajuntament s'hi troba representat per la Sra. Anna Raja i Martínez com a membre titular, i la Sra. Carme Aubanell i Serra com a suplent.
- **Federació de Municipis de Catalunya**, òrgan de representació dels ajuntaments de Catalunya, que defensa els seus interessos i que apropa la realitat municipal a les altres administracions, com la Generalitat o el govern espanyol, entitats o institucions europees. La Federació de Municipis de Catalunya té plena autonomia per a la representació dels interessos dels seus membres davant de qualsevol instància. L'Ajuntament s'hi troba representat per la Sra. Conxita Campoy i Martí.
- **Associació Catalana de Municipis i Comarques**, entitat creada el 1981 per a la defensa dels interessos dels municipis i del ciutadans de Catalunya. L'Ajuntament s'hi troba representat per la Sra. Conxita Campoy i Martí.
- **Xarxa Local de Consum**, impulsada per la Diputació de Barcelona, té per objectiu donar suport a la gestió integral dels mercats i promoure la seva actuació conjunta en aquells àmbits en què es poden obtenir millores d'eficiència operant agrupadament, amb la finalitat de regenerar i desenvolupar el seu potencial. L'Ajuntament s'hi troba representat per la Sra. Conxita Campoy i Martí, i el Sr. Jordi Romero i Ros com a membre suplent.
- **Xarxa d'Arxius Municipals**, impulsada per la Diputació de Barcelona, té per objectiu la prestació de serveis directes i cercar fórmules operatives de cooperació supramunicipal en matèria de gestió, conservació, difusió i promoció dels arxius municipals. L'Ajuntament s'hi troba representat pel Sr. Josep M^a Crosas i Malleu.
- **Consorti del Govern Territorial de Salut Alt Maresme – Selva Marítima**, amb la finalitat de contribuir a la millora de la salut de la població de referència. L'Ajuntament es troba representat per la Sra. Conxita Campoy i Martí.
- **Consorti Urbanístic per al Desenvolupament de l'Àrea Residencial Estratègica Escultor Clarà**, integrat per l'Institut Català del Sòl i l'Ajuntament de Malgrat de Mar. L'Ajuntament s'hi troba representat per la Sra. Conxita Campoy i Martí, la Sra. M^a Lluïsa Mérida Mengíbar i el Sr. Antoni Puignou i Arís. La Secretària del Consell General és la Sra. M^a Josep Ulla Fernandez.

De conformitat amb la Llei 26/2009, del 23 de desembre, de mesures fiscals, financeres i administratives, s'ha introduït l'article 90 bis en el Text refós de la Llei de finances públiques de Catalunya Decret Legislatiu 3/2002, l'apartat e del qual disposa que : *“Per al compliment del que estableix aquest apartat, les entitats que sol·liciten subvencions han de donar publicitat a les dites retribucions en la memòria que s'adjunta amb llurs estats comptables.”*

L'Ajuntament Ple en sessions de data 12 de juliol de 2007 i 18 de desembre de 2007, amb publicació del corresponent anunci en el Butlletí Oficial de la Província, de dates 26 de juliol de 2007 i 8 de gener de 2008, va establir el dret de percepció de retribucions i dietes, segons el cas, així com l'actualització de les assignacions que es produeix per anys naturals de forma automàtica i mitjançant l'aplicació de les normes que la corresponent Llei de Pressupostos de l'Estat determina per tot el personal al servei de les Administracions Públiques. El Ple de l'Ajuntament de data 2 de setembre de 2010 va acordar una reducció en les retribucions i per a l'any 2010 les assignacions han estat les que es detallen a continuació :

| | | Retribució | Seguretat social a càrrec empresa | Dietes assistència òrgans de govern | Total |
|-------------------------------|---------------------------------------|-------------------|-----------------------------------|-------------------------------------|-------------------|
| Presidenta | <i>Conxita Campoy i Martí</i> | 59.284,72 | 12.568,32 | | 71.853,04 |
| 1ª Tinència d'Alcaldia | <i>Maria Lluïsa Mérida i Mengibar</i> | 23.247,76 | 7.749,52 | 8.074,41 | 39.071,69 |
| 2ª Tinència d'Alcaldia | <i>Anna Vega i Raya</i> | 22.391,40 | 7.522,41 | | 29.913,81 |
| 3ª Tinència d'Alcaldia | <i>Maria Carme Aubanell i Serra</i> | 28.195,93 | 9.569,16 | | 37.765,09 |
| 4ª Tinència d'Alcaldia | <i>Valentín Rodríguez i Baltasar</i> | 22.304,76 | 7.748,28 | | 30.053,04 |
| 5ª Tinència d'Alcaldia | <i>Antoni Puignou i Aris</i> | | | 21.606,50 | 21.606,50 |
| Regidor equip govern | <i>Enric Viñolas i Lorenzo</i> | 28.195,86 | 9.569,16 | | 37.765,02 |
| Regidor equip govern | <i>Jordi Romero Ros</i> | 22.287,89 | 7.748,28 | | 30.036,17 |
| Regidor equip govern | <i>Anna Raja i Martínez</i> | 22.287,82 | 7.518,72 | | 29.806,54 |
| Portaveu ERC | <i>Teresa Verdaguer i Massó</i> | 9.092,98 | 3.161,43 | | 12.254,41 |
| Regidor oposició | <i>Josep Gelpí i Castellà</i> | | | 5.139,51 | 5.139,51 |
| Regidre oposició | <i>Montserrat Verdura i Alavedra</i> | | | 4.733,34 | 4.733,34 |
| Regidre oposició | <i>Javier Sánchez i Rubio</i> | | | 5.265,52 | 5.265,52 |
| Portaveu CiU | <i>Neus Serra i Bosch</i> | 9.117,77 | 3.169,80 | | 12.287,57 |
| Regidor oposició | <i>Josep Roig i Muñoz</i> | | | 6.032,48 | 6.032,48 |
| Regidor oposició | <i>Sandra Altafulla i Climent</i> | | | 4.759,94 | 4.759,94 |
| Portaveu ICV-EPM | <i>Josep Maria Lasheras i Horno</i> | 9.092,98 | 3.161,43 | | 12.254,41 |
| | | 255.499,87 | 79.486,51 | 55.611,70 | 390.598,08 |

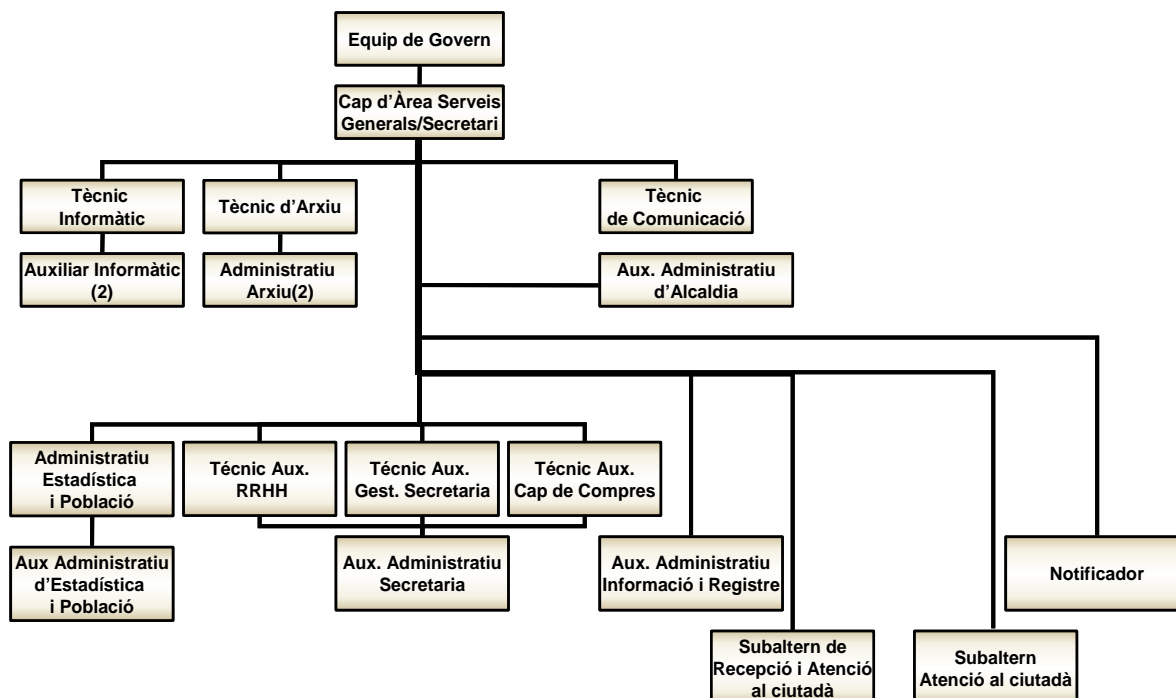


1.2. Estructura administrativa.

El nivell executiu de l'administració municipal està dividit funcionalment en cinc sectors d'actuació, els sectors són :

1. Serveis Generals
2. Serveis Econòmics
3. Política Territorial i Serveis en el Territori
4. Serveis a la Persona.
5. Policia Local

1.2.1. Serveis Generals



1.2.1.1. Arxiu municipal - Gestió documental dels expedients

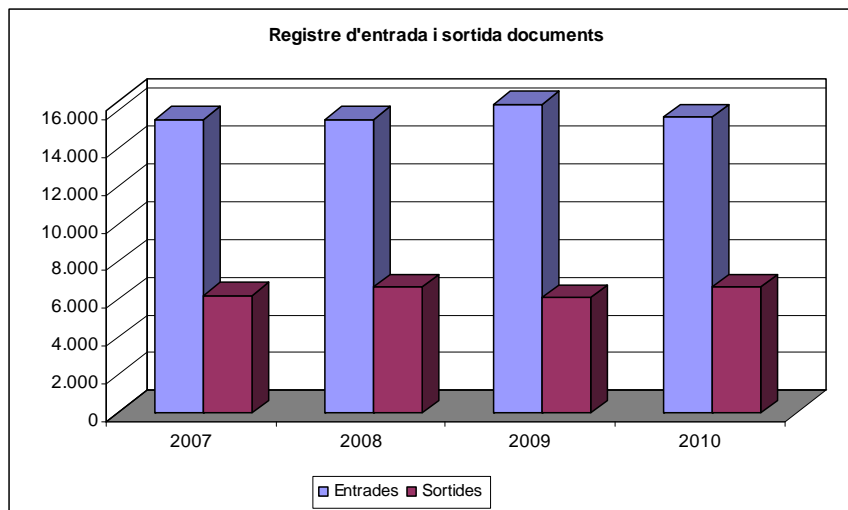
Durant els darrers exercicis l'evolució dels expedients gestionats a l'àrea de serveis generals és la que es detalla a continuació :

| Règim Intern | 2009 | 2010 | Variació |
|--|------------|------------|--------------|
| Mocions, precs, preguntes, declaracions | 49 | 47 | -4,1% |
| Òrgans de govern. Constitució i organització | 59 | 64 | 8,5% |
| Subvencions solidaritat | 4 | 2 | -50,0% |
| Formació | 35 | 37 | 5,7% |
| Denominació de vies públiques | 1 | 2 | 100,0% |
| Ordenances i reglaments no fiscals | 5 | 7 | 40,0% |
| Subvencions no reglades | 4 | 2 | -50,0% |
| Subvencions que demana Ajuntament | 28 | 22 | -21,4% |
| Activitats cooperació internacional | 6 | 7 | 16,7% |
| Total | 191 | 190 | -0,5% |

| Contractació | 2009 | 2010 | Variació |
|--|-------------|-------------|-----------------|
| Contractació d'arrendaments i concerts | 1 | 0 | -100,0% |
| Contractació de Serveis | 24 | 66 | 175,0% |
| Contractació d'Obres | 32 | 21 | -34,4% |
| Revisió de Contractes | 3 | 2 | -33,3% |
| Contractació de Subministraments | 88 | 60 | -31,8% |
| Total | 148 | 149 | 0,7% |
| Patrimoni | 2009 | 2010 | Variació |
| Concessions | 10 | 9 | -10,0% |
| Adquisició i venda béns immobles | 9 | 2 | -77,8% |
| Reclamació de danys | 69 | 75 | 8,7% |
| Total | 88 | 86 | -2,3% |
| Personal | 2009 | 2010 | Variació |
| Llicències i permisos | 24 | 20 | -16,7% |
| Plantilla | 12 | 2 | -83,3% |
| Retribucions | 20 | 53 | 165,0% |
| Prestacions fons social | 13 | 15 | 15,4% |
| Selecció | 43 | 42 | -2,3% |
| Triennis, reconeixement de serveis | 51 | 61 | 19,6% |
| Expedients disciplinaris | 1 | 2 | 100,0% |
| Total | 164 | 195 | 18,9% |
| Altres (Estadística i Arxiu) | 2009 | 2010 | Variació |
| Padró Municipal d'Habitants | 7 | 6 | -14,3% |
| Inscripció Unions Civils | 6 | 3 | -50,0% |
| Donacions a l'Ajuntament de Malgrat | 3 | 4 | 33,3% |
| Total | 16 | 13 | -18,8% |
| Total Serveis Generals | 607 | 633 | 4,3% |

Quant al registre d'entrada i sortida de documents l'evolució és la que es detalla :

| Any | Entrades | Variació (%) | Sortides | Variació (%) |
|------------|-----------------|---------------------|-----------------|---------------------|
| 2001 | 12.330 | | 4.761 | |
| 2002 | 13.995 | 13,50% | 5.705 | 19,83% |
| 2003 | 15.116 | 8,01% | 6.174 | 8,22% |
| 2004 | 15.284 | 1,11% | 6.080 | -1,52% |
| 2005 | 16.032 | 4,89% | 5.852 | -3,75% |
| 2006 | 17.025 | 6,19% | 5.713 | -2,38% |
| 2007 | 15.530 | -8,78% | 6.202 | 8,56% |
| 2008 | 15.524 | -0,04% | 6.636 | 7,00% |
| 2009 | 16.329 | 5,19% | 6.095 | -8,15% |
| 2010 | 15.660 | -4,10% | 6.668 | 9,40% |



Servei d'Arxiu i publicacions

- Consultes

| | 2009 | 2010 | Variació |
|--------------------------|------|------|----------|
| Usuaris interns | 52 | 39 | -25,0% |
| Usuaris externs | 65 | 48 | -26,2% |
| Usuaris arxiu fotogràfic | 135 | 0 | -100,0% |
| Consultes internes | 778 | 544 | -30,1% |
| Consultes externes | 547 | 251 | -54,1% |

- Ingressos

| | 2009 | 2010 | Variació |
|---------------------|------|------|----------|
| Capses transferides | 231 | 70 | -69,7% |

- Activitats de difusió

- Conferències: 3
- Edició de llibres i revistes: 2
- Presentació de llibres: 1

1.2.1.2. Contractació

Durant el 2010 s'han tramitat els següents expedients de contractació:

| OBRES | | | | |
|------------|--|--|---------------------|-------------|
| Data | Descripció contracte | Adjudicatari | Import (IVA inclòs) | Procediment |
| 21/01/2010 | Remodelació urbana del nucli antic de Malgrat de Mar per a la dinamització del comerç i el turisme (Cofinançament FEDER) | Grup Mas Constructores SLU | 1.714.959,66 € | Obert |
| 04/02/2010 | Enderroc de la nau industrial de l'Av. Tarragona 1 i Reforma de la nau industrial del carrer Germanes Torrell 11 | Germans Monfuleda SL | 174.942,38 € | Negociat |
| 11/02/2010 | Rehabilitació de Can Serra | Construcciones Cots y Claret SL | 800.750,09 € | Obert |
| 18/02/2010 | Renúncia Germans Monfuleda SL a l'execució dels treballs de desmuntatge, trasllat i muntatge de maquinària de taller. | Sistemes i mecanitzats SL | 5.220,00 € | Menor |
| 18/02/2010 | Desconnexió, nivellació i connexió de la maquinària en la nau nova del carrer Germanes Torrell. | Sistemes i mecanitzats SL | 5.220,00 € | Menor |
| 18/02/2010 | Trasllat de maquinària a la nau nova del carrer Germanes Torrell. | Erosigrup SL | 2.230,00 € | Menor |
| 25/03/2010 | Canalització de la riera de Palafolls, en el tram de Can Feliciano, entre el Pont del C. de la Riera i el Pont del C. Passada | Eurocatalana Obres i Serveis SL | 697.683,53 € | Obert |
| 25/03/2010 | Treballs de legalització de 8 sectors de l'enllumenat viari de titularitat municipal —E-10 Pujada del Castell, E-12 Fonlladosa, E-16 Entrada a Malgrat, E-17 Guillem de Palafolls, E-24 Joan Coromines i Vigneaux, E-25 Riu Besos, E-27 Joan Maragall I, E-45 Manuel de Falla — | Elecnia SL | 11.581,44 € | Menor |
| 13/05/2010 | Adequació de la Plaça Canigó i els seus voltants | Paviments Martí 1998 SL | 164.794,05 € | Obert |
| 13/05/2010 | Centre Cultural Can Serra | Construcciones Cots y Claret SL | 1.312.498,67 € | Obert |
| 13/05/2010 | Treballs de modificació d'instal·lació de distribució elèctrica — soterrament dels cables de la xarxa de distribució elèctrica en baixa tensió dels edificis del carrer de Mar números 61 i 63 — Rehabilitació de la Torre de Can Serra i construcció del Centre Cultural de Can Serra — | Endesa Distribución Eléctrica SLU | 9.710,43 € | Menor |
| 27/05/2010 | Obres complementàries (II) Instal·lació d'un ascensor inclinat entre el C. Passada i el parc del Castell | Elecnor SA | 158.338,28 € | Negociat |
| 27/05/2010 | Obres de conversió de la xarxa de distribució d'energia en baixa tensió d'aèria a sobrefaçana i/o soterrada en el nucli antic | Cobra instalaciones y Servicios SA | 123.537,94 € | Negociat |
| 27/05/2010 | Disseny i Obres de Modernització i Renovació de les instal·lacions de climatització de la Casa Consistorial — Lot 1—dins les obres Modernització i renovació de les instal·lacions de climatització d'edificis municipals: Casa Consistorial i Centre Cívic la Immaculada | Avenç 21 SL | 104.195,64 € | Negociat |
| 27/05/2010 | Disseny i Obres de la Instal·lació de Climatització del Centre Cívic La Immaculada — Lot 2 — dins les obres Modernització i renovació de les instal·lacions de climatització d'edificis municipals: Casa Consistorial i Centre Cívic la Immaculada | Avenç 21 SL | 41.804,36 € | Negociat |
| 03/06/2010 | Treballs de variant de línies elèctriques de baixa tensió a la plaça Canigó i als seus voltants. | Catalana de treballs públics SA | 18.614,94 € | Menor |
| 10/06/2010 | Àrea de contenidors soterrats —5 unitats — per instal·lar al carrer Camí Nou darrera el mercat municipal. | Grup Mas Constructores SLU | 42.213,60 € | Menor |
| 08/07/2010 | Arranjament i millora del ferm del carrer Pirineus, entre el carrer Lleida i el carrer Florència. | Paviments Martí 1998 SL | 8.231,85 € | Menor |
| 22/07/2010 | Construcció d'un mòdul per al cementiri municipal de 200 nínxols i 48 columbaris | CINPASA (Construcciones y Pavimentos SA) | 159.507,44 € | Obert |
| 30/09/2010 | Millora d'accessibilitat a l'església parroquial. | Grup Mas Constructores SLU | 35.569,25 € | Menor |
| 16/12/2010 | Treballs de reposició de l'escullera del rec de la riera de Sant Genís i vorera del carrer Verneda. | Terres del Tordera SL | 35.996,95 € | Menor |

| GESTIO DE SERVEIS | | | | |
|-------------------|---|-------------------------------|---------------------|-------------|
| Data | Descripció contracte | Adjudicatari | Import (IVA inclòs) | Procediment |
| 11/02/2010 | Contracte del servei de neteja viària de la població de Malgrat | Coptalia SAU | 809.710,70 € | Obert |
| 04/11/2010 | Prorrogar fins a 31 de desembre d'enguany l'encomana de gestió efectuada al Consell Comarcal del Maresme per la gestió de la recollida selectiva de fracció orgànica a grans productors, donant-la per finalitzada en la indicada data. | Consell Comarcal del Maresme | | Negociat |
| 04/11/2010 | Modificació del contracte administratiu per la gestió del servei públic de recollida domiciliària de residus municipals i comercials en el municipi de Malgrat de Mar, neteja i manteniment de contenidors i transport i descàrrega a la Planta de Transferència Mancomunada. | Hermanos Alum SL | 74.834,43 € | Negociat |
| 31/12/2010 | Proroga del contracte administratiu de gestió del servei públic d'Escola Municipal de Futbol, en règim de concert, amb el Club Esportiu Olímpic Malgrat, en una anualitat més, fins el 31.06.2011. | Club Esportiu Olímpic Malgrat | | Negociat |

| SUBMINISTRAMENTS | | | | |
|------------------|---|------------------------------------|---------------------|-------------|
| Data | Descripció contracte | Adjudicatari | Import (IVA inclòs) | Procediment |
| 21/01/2010 | Subministrament de la plataforma Carpeta del Ciutadà | Audifilm Abi SA | 45.274,80 € | Negociat |
| 04/02/2010 | Subministrament d'uniformitat per la Policia Local | Àngel Gabardo Galindo Sucesores SL | 1.260,69 € | Menor |
| 04/02/2010 | Subministrament vestuari per la Policia Local | Antonio Gil de los Ríos SL | 6.517,99 € | Menor |
| 04/02/2010 | Subministrament gaunsti i cascs per la Policia Local | Daniel Rodríguez Álvarez | 384,49 € | Menor |
| 04/02/2010 | Subministrament vestuari per la Policia Local | El Corte Inglés SA | 105,00 € | Menor |
| 04/02/2010 | Subministrament vestuari per la Policia Local | Partenon Sagres SL | 2.633,01 € | Menor |
| 04/02/2010 | Subministrament vestuari per la Policia Local | Miguel Àngel Fernández García | 4.806,66 € | Menor |
| 04/02/2010 | Subministrament material per la Policia Local | Gemma Rabassa Martínez | 2.286,78 € | Menor |
| 25/02/2010 | Subministrament d'arbrat. | Viveros Ebro SL | 5.450,58 € | Menor |
| 25/02/2010 | Subministrament arbrat | Arribas center SL | 3.096,50 € | Menor |
| 25/02/2010 | Subministrament arbrat | Maresme agronature SL | 1.032,55 € | Menor |
| 04/03/2010 | Renúncia de gemma rabassa martínez – strategic center – a l'adjudicació del subministrament de material per la Policia Local | Gemma Rabassa Martínez | 2.268,78 € | --- |
| 04/03/2010 | Subministrament de vestuari i material de seguretat per la Policia Local | Peres Sports SL | 2.231,02 € | Menor |
| 04/03/2010 | Subministrament de grava i terres per adaptar els volums previstos en l'arbrament de l'obra Instal·lació d'un ascensor inclinat entre el carrer Passada i el Parc del Castell | Bruc Jardí SLU | 8.058,67 € | Menor |



Ajuntament de Malgrat de Mar
Serveis Econòmics
Intervenció

| SUBMINISTRAMENTS | | | | |
|------------------|--|---|---------------------|-------------|
| Data | Descripció contracte | Adjudicatari | Import (IVA inclòs) | Procediment |
| 11/03/2010 | Subministrament d'uniformitat de Serveis en el Territori | Domingo Mateo Tarragona | 9.208,08 € | Menor |
| 11/03/2010 | Subministrament de 50 contenidors de superfície rodats per a la recollida de la fracció orgànica | Plastic Omnium Sistemas Urbanos SA | 7.772,00 € | Menor |
| 13/05/2010 | Subministrament del Lot A Hardware dins la contractació de l'adquisició de l'equipament pel projecte de desenvolupament tecnològic i modernització de l'Ajuntament de Malgrat de Mar | Infosel Girona SL | 32.860,48 € | Obert |
| 13/05/2010 | Subministrament del Lot C Equips multifuncionals dins la contractació de l'adquisició de l'equipament pel projecte de desenvolupament tecnològic i modernització de l'Ajuntament de Malgrat de Mar | Rendar Ibérica SA | 9.048,00 € | Obert |
| 13/05/2010 | Subministrament del Lot D Monitorització de la xarxa dins la contractació de l'adquisició de l'equipament pel projecte de desenvolupament tecnològic i modernització de l'Ajuntament de Malgrat de Mar | I. D. Grup SA | 5.179,40 € | Obert |
| 13/05/2010 | Subministrament del sistema integrat de telefonia i ràdio per la Policia Local | Bilbomática SA | 96.886,00 € | Obert |
| 20/05/2010 | Subministrament d'una àrea de contenidors soterrats— 5 contenidors | Vconsyst residuos España SL | 27.740,03 € | Menor |
| 27/05/2010 | Subministrament de 5 vitrines per a l'exposició d'objectes | Utsis Eventos SL | 8.788,39 € | Menor |
| 10/06/2010 | Subministrament d'una àrea de contenidors soterrats —5 unitats — per instal·lar al carrer Camí Nou darrera el mercat municipal | Vconsyst residuos España SL | 27.740,03 € | Menor |
| 17/06/2010 | Subministrament de 4000 plantes de l'espècie Ophiopogon japonicus Kyoto Dwarf pels parterres de la plaça de l'Església. | Sala Graupera i Fills SL | 6.048,00 € | Menor |
| 15/07/2010 | Subministrament d'una pantalla informativa | Juan Malleu Ribot | 2.898,58 € | Menor |
| 22/07/2010 | Subministrament de 359 làmpades | Grupo Electro Stocks SLU | 6.590,42 € | Menor |
| 22/07/2010 | Subministrament de 19 llumeneres Philips | Grupo Electro Stocks SLU | 5.624,01 € | Menor |
| 22/07/2010 | Subministrament de 241 equips auxiliars vapor de sodi i halogenurs metàl·lics | Adroher Germans SA | 5.396,64 € | Menor |
| 22/07/2010 | Subministrament de 241 codensadors | Adroher Germans SA | 266,50 € | Menor |
| 22/07/2010 | Subministrament de 9 equips astronòmics Urbilux. | Telegestión Sistemas y Servicios Energéticos SL | 1.423,30 € | Menor |
| 25/11/2010 | Subministrament i col·locació de finestres al CEIP Marià Cubí de Malgrat de Mar — 2a. fase — | Soalvic SL | 49.998,87 € | Negociat |
| 02/12/2010 | Subministrament de 3 marquesines model AUREO AE210a-SS | Mmcité SL | 11.981,84 € | Menor |

| SERVEIS | | | | |
|------------|--|--|---------------------|-------------|
| Data | Descripció contracte | Adjudicatari | Import (IVA inclòs) | Procediment |
| 28/01/2010 | Formalitzar els corresponents annexos 70, 71 i 72H al Contracte d'Arrendament de Serveis de Manteniment 96/1236 i 96/1237 amb l'empresa audifilm abi s.l., relatiu al manteniment de l'equipament informàtic | Audifilm Abi SL | 22177,77 | |
| 28/01/2010 | Esportga de divers arbrat municipal | Moix, serveis i obres SL | 17.713,14 € | Menor |
| 04/02/2010 | Servei d'Atenció Psicològica especialitzada, adreçada a dones que hagin estat o siguin víctimes de violència masculista | Fundació AGI | 5.799,00 € | Menor |
| 11/02/2010 | Serveis de formació en l'àmbit de la cura i l'atenció professional a persones dependents/ | Fundació Hospital Sant Jaume i Santa Magdalena | 7.650,00 € | Menor |
| 18/02/2010 | Servei veterinari per al control de la gossera de Malgrat de Mar | Abdón Blanco Moreno | 10.415,80 € | Menor |
| 18/02/2010 | Serveis d'esterilització de gats | Abdón Blanco Moreno | 1.200,00 € | Menor |
| 25/02/2010 | Realització del Projecte cromàtic del Barri del Castell | Gabinete del color SI | 11.600,00 € | Menor |
| 04/03/2010 | Treballs de redacció d'un estudi previ d'alternatives per a la conservació i manteniment de La Piona | Serpro SL | 15.080,00 € | Menor |
| 11/03/2010 | Treballs de redacció de l'anàlisi del pla de treball i la metodologia de la societat de capital públic Malgrat Turisme SL | Aran Management SL | 9.000,00 € | Menor |
| 11/03/2010 | Treballs de redacció del Projecte Executiu i la Direcció de l'obra de Millora de les condicions d'accessibilitat del Carrer Llobregat | Territori 24 Arquitectura i Urbanisme SL | 17.292,58 € | Menor |
| 11/03/2010 | Execució del Pla de Desenvolupament Comunitari segons el Diagnòstic sobre les Dinàmiques Comunitàries del Barri del Castell | Associació Recerca i Acció Social | 17.995,00 € | Menor |
| 11/03/2010 | Renovació del contracte de manteniment del servei de suport de hardware de diferents equips instal·lats a les dependències municipals | Hewlett Packard Española SL | 15.228,63 € | Menor |
| 11/03/2010 | Treballs de restauració de documents de l'arxiu municipal | Carmen González Rivas | 11.585,21 € | Menor |
| 18/03/2010 | Realització de cursos dins el contracte de servei de formació en informàtica per a la població malgratenc | Fernando Rodríguez Ramos | 11.853,00 € | Menor |
| 18/03/2010 | Treballs d'elaboració del Pla Local de Seguretat de Malgrat de Mar/ | Egis SL | 16.476,00 € | Menor |
| 18/03/2010 | Implantació i desenvolupament informàtic del Pla de Seguretat Local integrat en l'aplicatiu de Gestió Policial | Bilbomática SA | 17.400,00 € | Menor |
| 25/03/2010 | Direcció de les obres i coordinació de la seguretat i la salut de les obres incloses al projecte "Rehabilitació de Can Serra" | Xavier Guitart Tarrés | 68.208,00 € | Negociat |
| 25/03/2010 | Treballs d'enginyeria en la implantació d'instal·lacions a la Torre de Can Serra, així com la seva legalització | Guitart Arquitectura i Associats SLP | 20.879,42 € | Menor |
| 25/03/2010 | Ampliació proposta de gestió i finançament del teatre-auditori de Malgrat de Mar, per tal de que el contingut s'ampliï i s'adapti als requisits d'un estudi de programació d'equipament cultural | Bissap Consulting SL | 1.140,00 € | Menor |
| 31/03/2010 | Servei d'impartiment de l'acció formativa Angles atenció al públic — Iniciació a l'anglès i Fonètica i expressions angleses — | Álex iglesias Rodriguez | 4.200,00 € | Menor |
| 08/04/2010 | Serveis de projecció de les pel·lícules | Pere Vila Audiovisuals SL | 3.068,00 € | Menor |
| 22/04/2010 | Coordinació de la seguretat i salut de les obres incloses al projecte "Adequació de la Plaça Canigó i els seus voltants" | Spass SL | 1.559,04 € | Menor |
| 29/04/2010 | Manteniment de l'ascensor inclinat el carrer Passada i el Parc del Castell | Ascensors Soler SA | 6.032,00 € | Menor |
| 29/04/2010 | Direcció de les obres i la coordinació de la seguretat i salut projecte "Centre Cultural Can Serra" | Guitart Arquitectura i Associats SLP | 68.207,01 € | Negociat |
| 13/05/2010 | Pròrroga contracte servei de vigilància, salvament i socorrisme a les platges de Malgrat de Mar i de col·laboració amb l'Ajuntament en el control del pla d'usos de la platja per la temporada d'estiu 2010 | Proactiva serveis aquàtics SL | | Pròrroga |
| 13/05/2010 | Pròrroga del contracte servei de piscina municipal per la temporada d'estiu 2010 | Players Sports i Gestió SL | | Pròrroga |
| 13/05/2010 | Instal·lació, manteniment, retirada, neteja i emmagatzematge del sistema d'abalisament de les platges de Malgrat per la temporada 2010 | Qstar servicios costeros y marítimos SL | 15.185,43 € | Menor |
| 13/05/2010 | Servei del control integrat de plagues en edificis de titularitat pública | Sistemas de Gestión Ambiental SL | 7.522,00 € | Menor |

| SERVEIS | | | | |
|------------|---|--|---------------------|-------------|
| Data | Descripció contracte | Adjudicatari | Import (IVA inclòs) | Procediment |
| 27/05/2010 | Treballs d'implantació d'instal·lacions al Centre Cultural Can Serra. | Xavier Guitart Tarrés | 20.879,42 € | Menor |
| 03/06/2010 | Serveis de desbrossament dels espais verds de la població per l'annualitat 2010/ fundació el moli d'en puigvert/ 20.838,89 euros IVA inclòs/procediment negociat. | Fundació Moli d'en Puigvert | 20.838,89 € | Negociat |
| 17/06/2010 | JGL 17/6/10 servei d'una ludoteca a la platja de l'Astillero — juliol i agost 2010/javier lizana royo — l'obrador produccions/27.140,00 euros IVA inclòs/procediment negociat. | Javier Lizana Royo | 27.140,00 € | Negociat |
| 29/07/2010 | JGL 29/7/10 disseny de la imatge i el logotip de la campanya per foment de la recollida selectiva de la fracció orgànica/ spora consultoria ambiental s.l./ 2.581,25 euros IVA inclòs/contracte menor. | Spora Consultori Ambiental SL | 2.581,25 € | Menor |
| 29/07/2010 | JGL 29/7/10 redacció del projecte d'urbanització del carrer Barcelona, entre el carrer Ausias March i l'Av. Colom/ TADEC, Tècnics Associats de Consulta, SL/21.098,28 €, amb l'IVA inclòs/contracte menor | Tècnics Associats de Consulta SL | 21.098,28 € | Menor |
| 02/09/2010 | JGL 2/9/10 Servei d'Assistència Domiciliària a Malgrat de Mar/Fundació Pere Mata, Fundació privada de Reus/164.199,00 € exempts d'IVA/ procediment obert. | Fundació Pere Mata FP | 164.199,00 € | Obert |
| 09/09/2010 | JGL 9/9/10 treballs d'implantació de les instal·lacions específiques d'equipaments públics al centre cultural/ROS & CRESPO ENGINYERS CONSULTORS, SL/ 10.106,29 €, amb l'IVA inclòs/contracte menor. | Ros i Crespo Enginyers Consultors SL | 10.106,29 € | Menor |
| 30/09/2010 | JGL 30/9/10 coordinació de la seguretat i salut de les obres"Construcció d'un mòdul per al cementiri municipal de 200 nínxols i 48 columnaris"/SPASS (Servei de Prevenció Alié en Seguretat i Salut, SL) 1.189,44 €, amb l'IVA inclòs/contracte menor | Spas SL | 1.189,44 € | Menor |
| 07/10/2010 | JGL 7/10/10 treballs d'implantació de la ISO al Servei d'Inserció Laboral i de Formació Ocupacional de l'Ajuntament de Malgrat de Mar, mitjançant contracte menor, a l'empresa EMASCONSULTORS per un import de 3.540,00 € IVA inclòs. | Emas Consultors SL | 3.540,00 € | Menor |
| 02/12/2010 | JGL 2/12/10 realització de formació en l'àmbit de la cura i l'atenció professional a persones dependent/ fundació hospital sant jaume i santa magdalena/7.510,00 euros/ contracte menor. | Fundació Hospital Sant Jaume i Santa Magdalena | 7.510,00 € | Menor |

Convenis

Durant el 2010 s'han signat nous convenis, o modificat, els següents:

PLE 11.02.2010

Adhesió al conveni marc de col·laboració entre el Departament de Governació i Administracions Públiques (en nom de l'Administració de la Generalitat), el Consorci Localret, l'Ajuntament de Barcelona i el Consorci Administració Oberta Electrònica de Catalunya per a l'impuls i el desenvolupament de la interoperabilitat dels sistemes d'informació de les administracions catalanes.

PLE 02.09.2010

Aprovació del conveni de col·laboració per a la millora dels serveis de transport de viatgers per carretera a Malgrat de Mar entre la Direcció General de Ports i Transports de la Generalitat de Catalunya, l'Autoritat del Transport Metropolità, la societat Transports Pujol i Pujol SL, i l'Ajuntament de Malgrat de Mar.

PLE 02.09.2010

Ratificació de l'aprovació del conveni per l'ampliació del Servei de Transport Urbà a Malgrat de Mar amb la societat Transport Pujol i Pujol SL.

JGL 18.02.2010

Pròrroga expressa del conveni de col·laboració Carites Parroquial, una anualitat més (des del 01.01.2010 fins el 31.12.2010).

JGL 18.02.2010

Adhesió al nou conveni marc per fomentar i implementar els diferents programes d'intervenció en l'àmbit de competències de la Secretaria de Serveis Penitenciaris, Rehabilitació i Justícia Juvenil, signat entre el Departament de Justícia de la Generalitat de Catalunya, l'Associació Catalana de Municipis i Comarques i la Federació de Municipis de Catalunya.

JGL 18.02.2010



Conveni de col·laboració entre l'Ajuntament de Malgrat de Mar i l'Entitat Barraques Malgrat que té per objecte l'organització, celebració, finançament i altres de les activitats que l'esmentada Entitat porta a terme amb ocasió de la Festa Major de Sant Roc 2010.

JGL 04.03.2010

Conveni de col·laboració entre l'Ajuntament de Malgrat de Mar i Komm Mit Internacional per a la realització de torneigs de futbol durant l'any 2010.

JGL 04.03.2010

Conveni de col·laboració entre l'Ajuntament de Malgrat de Mar i la Diputació de Barcelona relatiu a la realització d'un programa escolar de teatre, música i dansa al municipi de Malgrat de Mar. Curs 2009/2010".

JGL 11.03.2010

Conveni del projecte del Giramaresme de col·laboració entre els Ajuntaments signataris, amb l'objectiu de dinamitzar els grups musicals formats per joves de la comarca del Maresme.

JGL 31.03.2010

Conveni de col·laboració entre la Diputació de Barcelona, els Ajuntaments i la Federació de les ADF del Maresme, en el Pla d'Informació i Vigilància contra Incendis forestals de l'any 2010.

JGL 31.03.2010

Conveni de col·laboració i encàrrec de gestió entre Adigsa i l'Ajuntament de Malgrat de Mar, per a la creació i desenvolupament de la Borsa d'habitatge per al lloguer social a Malgrat de Mar, per a l'any 2010.

JGL 31.03.2010

Conveni de col·laboració entre el Departament de Medi Ambient i Habitatge de la Generalitat de Catalunya, i l'Oficina Local d'Habitatge de l'Ajuntament de Malgrat de Mar, per l'assessorament i la gestió de serveis en matèria d'habitatge, per l'any 2010.

JGL 31.03.2010

Conveni de col·laboració per al desenvolupament del programa Intermunicipal de Drogodependències i Immigració de l'any 2010.

JGL 15.04.2010

Conveni de col·laboració entre la societat Promusicae (Productores de Música de España) i Ràdio Malgrat, pel subministrament gratuït les emissores de ràdio, televisió i premsa especialitzada dels continguts promocionals proporcionats i gestionats per les companyies discogràfiques a través de la plataforma digital RitmoNet.

JGL 15.04.2010

Conveni de col·laboració entre l'Ajuntament de Malgrat de Mar i el Consorci de Promoció Turística Costa del Maresme per a la cessió d'ús de caràcter gratuït d'un equip emissor de bluetooth per a la descàrrega de la guia turística multilingüe de la comarca del Maresme.

JGL 29.04.2010

Conveni entre l'Ajuntament de Blanes i l'Ajuntament de Malgrat de Mar per efectuar actuacions al delta de la Tordera

JGL 06.05.2010

Quarta addenda al conveni marc de col·laboració entre l'Ajuntament de Malgrat de Mar i la Corporació de Salut del Maresme i la Selva en matèria de salut pública.

JGL 10.06.2010

Conveni amb el Departament d'Interior, Relacions Institucionals i Participació de la Generalitat de Catalunya i l'Ajuntament de Malgrat de Mar, per tal de fixar mitjans electrònics com a preferents en les comunicacions CECAT – Ens Locals.

JGL 01.07.2010

Conveni amb l'Editorial EFADOS per a la cessió del fons fotogràfic "L'abans. Recull gràfic de Malgrat de Mar" a l'Ajuntament de Malgrat de Mar (Servei d'Arxiu Municipal)

JGL 08.07.2010

Pròrroga del conveni de col·laboració entre el Departament d'Educació i l'Ajuntament de Malgrat de Mar per al projecte La Piona d'atenció educativa a la diversitat de l'alumnat d'educació secundària del municipi al segon cicle de l'ESO de l'Institut Ramon Turró i Darder, Col·legi Vedruna, Escola Sant Pere Chanel i Escola Fonlladosa, per als cursos acadèmics 2010/2011 i 2011/2012.

JGL 08.07.2010

Conveni de col·laboració entre l'Ajuntament de Malgrat de Mar i l'empresa Eina d'Escola SL, que regula la cessió temporal del Centre Cultural a canvi d'un preu especial en l'entrada pels alumnes de les escoles de Malgrat de Mar.

JGL 15.07.2010

Conveni de col·laboració entre el Consell Comarcal del Maresme i l'Ajuntament de Malgrat de Mar, per al desenvolupament de les accions formatives adreçades a les persones contractades a càrrec de la subvenció del Servei d'Ocupació de Catalunya, per a la realització de Plans Extraordinaris d'Ocupació Local (Projecte Impuls).

JGL 22.07.2010

Conveni entre el Departament d'Educació, i l'Ajuntament de Malgrat de Mar, per a la formalització de la subvenció per al funcionament de centres educatius de primer cicle d'educació infantil de titularitat municipal per al curs 2009/2010.

JGL 29.07.2010

Conveni entre el Departament de Política Territorial i Obres Públiques i els ajuntaments de Tordera, Palafolls, Malgrat de Mar, Santa Susanna i l'empresa Barcelona Bus, S.L, per a la millora dels serveis de transports de viatgers per carretera de Tordera, Palafolls, Malgrat de Mar i Santa Susanna a l'Hospital de Calella, per l'annualitat 2010.

JGL 23.06.2010

Conveni de col·laboració entre el Departament d'Interior, Relacions Institucionals i Participació de la Generalitat i l'Ajuntament de Malgrat de Mar per a l'adhesió de l'Ajuntament de Malgrat de Mar a la xarxa RESCAT de radiocomunicacions d'emergències i seguretat de Catalunya.

JGL 07.10.2010



Conveni de col·laboració entre l'Ajuntament de Malgrat de Mar i l'Institut Municipal de Promoció Econòmica de Mataró per la celebració de tres actes del FIBM Malgrat de Mar a la ciutat de Mataró.

JGL 07.10.2010

Conveni de col·laboració entre l'Ajuntament de Malgrat de Mar, com a part integrant dels Ajuntaments de l'Alt Maresme amb alumnes escolaritzats en el CPEE Horitzó de Pineda de Mar, i el Consell Comarcal del Maresme pel curs 2010-2011.

JGL 28.10.2010

Adhesió al Conveni de col·laboració entre el Consorci Localret i Telefónica de España, SAU, pel desenvolupament de les xarxes de telecomunicació a Catalunya" signat en data 10-6-2010.

JGL 04.11.2010

Conveni tipus per a l'ús de la galeria de tir de les dependències de la comissaria de la Policia Local de Malgrat de Mar, per part d'agents d'altres policies locals i cossos i forces de seguretat.

JGL 11.11.2010

Pròrroga del conveni de cooperació entre el Consell Comarcal del Maresme i l'Ajuntament de Malgrat de Mar per a la gestió de la contractació agregada d'energia elèctrica.

JGL 11.11.2010

Conveni de col·laboració entre el municipi de Malgrat de Mar i el Consell Comarcal del Maresme per a la implantació d'un Sistema de Gestió Energètica Municipal per a la implantació d'un sistema de gestió energètica al municipi, el seu finançament, el manteniment futur del sistema i la seva integració a l'Observatori Comarcal de l'Energia .

JGL 11.11.2010

Pròrroga del conveni de col·laboració entre l'Àrea de Cultura i l'Àrea d'Educació de la Diputació de Barcelona i l'Ajuntament de Malgrat de Mar, relatiu a la realització del programa escolar de teatre, música i dansa per al curs escolar 2010-2011.

JGL 18.11.2010

Conveni de col·laboració amb l'Agència de Protecció de la Salut per a la prestació de serveis de protecció de salut en matèria de gestió del risc per a la salut de les aigües del consum públic i gestió del risc per a la salut en establiments alimentaris.

JGL 18.11.2010

Pròrroga, per al primer semestre de l'any 2011, del Conveni subscrit entre l'Ajuntament de Malgrat de Mar i el Departament de Medi Ambient i Habitatge, respecte a l'Oficina local d'habitatge.

JGL 25.11.2010

Segona pròrroga al conveni signat amb Boehringer Ingelheim España, SA, en data 5-2-2007, per la cessió d'ús del camí que discorre pel llindar oest de la finca de Boehringer Ingelheim España, SA, en tota la seva longitud des del camí de la Pomareda fins al camí del Mig, per un any més.

JGL 25.11.2010

Pròrroga, per al primer semestre de l'any 2011, del Conveni subscrit entre l'Ajuntament de Malgrat de Mar i Adigsa, empresa pública adscrita al Departament de Medi Ambient i Habitatge, per la gestió del Programa de mediació per al lloguer social.

JGL 16.12.2010

Adhesió als convenis tipus de cooperació entre el Consell Comarcal del Maresme i diversos ajuntaments de la comarca per a la compra agregada dels serveis de telecomunicacions de veu — Lot 1 —; telecomunicacions mòbils — Lot 2 — i telecomunicacions de dades — Lot 3 —.

JGL 16.12.2010

Addenda de pròrroga del Conveni de col·laboració entre el Departament de Medi Ambient i Habitatge de la Generalitat de Catalunya i l'Ajuntament de Malgrat de Mar relatiu a l'oficina d'habitatge pel període comprès entre l'1 de gener i el 30 de juny de l'any 2011.

1.2.1.3. Personal

• Personal funcionari

Durant l'exercici hi ha hagut les següents modificacions de llocs relatius a funcionaris:

Escala d'Administració General:

- Es crea un lloc de Tècnic de Gestió de Serveis Generals A2-24, 382 punts (la seva cobertura comportarà l'amortització d'un lloc d'administratiu d'Administració General o d'un tècnic auxiliar d'Administració Especial).

Per tant la plantilla de personal funcionari resta predeterminada en **97 llocs de treball i 95 efectius**.

• Personal laboral

Durant l'exercici la plantilla de personal laboral ha passat de **116 a 113 llocs de treball**, d'acord amb els següents moviments:

- Altes:
 - 1 Director/a de ràdio Malgrat, assimilat al grup A2-22.
 - 1 Operari d'enllumenat, assimilat a l'antic grup E-12.
- Baixes:
 - Amortitzacions provisionals derivades de la subrogació dels 4 llocs de treball de Turisme a la societat Malgrat turisme, SL.
 - 1 Operari de jardineria vacant



1.2.1.4. Patrimoni

Reclamacions patrimonials

| Motiu | Número de reclamacions | Acceptades | Desestimades | No admeses a tràmit |
|-----------------------|------------------------|------------|--------------|---------------------|
| Mal estat via pública | 12 | 4 | 8 | 0 |
| Serveis municipals | 6 | 2 | 4 | 0 |
| Obres municipals | 2 | 0 | 2 | 0 |
| TOTAL | 20 | 6 | 14 | 0 |

1.2.1.5. Informàtica

1. LÍNIES D'ACTUACIÓ

Durant l'any 2010, els Serveis Informàtics de l'Ajuntament han treballat en les següents principals actuacions:

- Implantació del nou servidor d'aplicacions adquirit durant l'any 2009. Amb aquest canvi s'ha aconseguit separar les aplicacions de comptabilitat de la resta, guanyant en eficàcia dels recursos disponibles i separant aplicatius dels diferents proveïdors.
- Implantació del nou servidor destinat a la "Carpeta al Ciutadà", adquirit durant l'any 2009. En aquest servidor s'ha ubicat tot el referent al projecte de la Carpeta al Ciutadà que s'ha començat a configurar durant l'any 2010 i que es posarà visible a la web durant el 2011.
- Implantació del nou servidor de la Base de dades central de l'Ajuntament. Durant aquest any 2010 s'ha fet la migració de l'antic servidor al nou. Amb aquest canvi s'ha aconseguit més velocitat en les diferents aplicacions del Sistema d'Informació corporatiu.
- Incorporació de l'Ajuntament dins de la xarxa d'entitats emissores de certificats digitals ID-Cat. L'Ajuntament està emetent certificats digitals des del febrer del 2010.
- Incorporació dins de la web municipal del projecte de tramitació electrònica anomenat "E-Tram" del Consorci d'Administració Oberta de Catalunya. Aquest projecte és objecte de la convocatòria sol·licitada al Consorci d'Administració Oberta durant l'any 2009. Amb la implantació d'aquest projecte s'ha incorporat a la web municipal els diferents tràmits que es detallen a continuació :
 - Instància genèrica
 - Cita amb càrrec electe o tècnic municipal
 - Queixes, suggeriments, incidències
 - Volant d'empadronament actual
 - Volant d'empadronament històric
 - Volant de convivència actual
 - Volant de convivència històrica
 - Recollida de contenidors de recollida selectiva
 - Denúncia de disciplina urbanística
 - Denúncia per excés de soroll
 - Denúncia per incompliment d'horari de locals nocturns
 - Retirada de vehicles de la via pública
 - Denúncia de disciplina ambiental
- Incorporació de l'Ajuntament dins del projecte de Via-Oberta del Consorci d'Administració Oberta de Catalunya. Aquest projecte és objecte de la convocatòria sol·licitada al Consorci

d'Administració Oberta durant l'any 2009. Amb aquest projecte de interoperabilitat s'aconsegueix que el ciutadà no hagi d'aportar informació que està en poder d'altres administracions. En concret, informació d'altres administracions públiques :

- Agència Estatal d'Administració Tributària
 - Tresoreria General de la Seguretat Social
 - Departament d'Acció Social i Ciutadania
 - Institut d'Estadística de Catalunya
 - Servei d'Ocupació de Catalunya
- Execució final de la subvenció atorgada pel Consorci d'Administració Oberta de Catalunya durant l'any 2009. Aquesta subvenció incloïa el projecte de la Carpeta al Ciutadà.
 - Adquisició del nou portafirmes de signatura digital per les aplicacions de Genesys. D'aquesta manera es podrà aconseguir signar electrònicament la documentació generada per l'aplicació de Seguiment d'Expedients. Per implantar aquest nou sistema de signatura és necessari fer un traspàs de documents a la base de dades i això es realitzarà durant el primer semestre de l'any 2011.
 - Acceptació per part de l'Ajuntament de la cessió de 6 ordinadors de la Diputació de Barcelona destinats a la Sala polivalent de l'Àrea de Serveis Personals per a ús de l'Escola d'Adults.
 - Adquisició d'un nou projector per l'Àrea de Serveis Personals.
 - Adquisició de dues tablettes gràfiques pel departament de Premsa i de Turisme per realitzar tasques de disseny.
 - Adquisició d'un ordinador, pantalla i impressora per les dependències del Parc Francesc Macià.
 - Adquisició d'un notebook per la implantació d'un nou sistema de control de l'enllumenat públic per part de Serveis Territorials.
 - Incorporar l'edifici de Ca l'Arnau dins de la Xarxa WiMax de l'Ajuntament.
 - Desenvolupament de l'aplicació de gestió de cementiri segons els requeriments detallats pel Departament d'Estadística. Durant l'any 2011 es posarà en marxa.
 - Durant l'any 2010, l'Ajuntament s'ha adherit al conveni per ser Ajuntament pilot del projecte de la Diputació de Barcelona "E-Dibam" encarat a millorar l'Administració Electrònica. Durant l'any 2011 la Diputació implantarà aquest projecte a l'Ajuntament de Malgrat de Mar un cop s'hagi aprovat el full de ruta de les tasques a implantar.
 - Sol·licitud a la Diputació de Barcelona de l'adequació de la web institucional de l'Ajuntament per adequar-lo a la nova normativa i en especial al dret dels ciutadans a l'accés telemàtic a l'Administració Pública i la creació de la Seu Electrònica.

Fons Estatal per a l'Ocupació i la Sostenibilitat Local 2010

Les actuacions detallades a continuació han estat realitzades sota la convocatòria de Fons Estatal per a l'Ocupació i la Sostenibilitat Local 2010:

- Adquisició d'una pantalla tàctil amb un ordinador per les instal·lacions de l'ascensor inclinat del barri del Castell. En aquesta pantalla hi haurà ubicada informació del municipi, de turisme, de cultura i del comerç.
- Monitorització de tots els punts que integren la Xarxa WiMax de l'Ajuntament i de 6 servidors



de la corporació. Amb aquest sistema, des de Serveis Informàtics tenim un control de la utilització de la xarxa i dels servidors i es notifica qualsevol tipus de incidència que hi hagi en el sistema per correu electrònic.

- Adquisició de 22 monitors TFT de 19" i 22 ordinadors. Aquest material està destinat a l'adequació de nous llocs de treball o millora dels actuals.
- Adquisició d'una impressora a color i d'un servidor de dades i impressores per l'Àrea de Turisme ubicada en l'edifici de Ca l'Arnau. Aquest servidor també realitza les còpies de seguretat diàries.
- Autocarregador de còpies de seguretat ubicat en el CPD de la Policia Local. Amb aquest sistema s'ha aconseguit una automatització total de la còpia diària de la Policia Local facilitant la seva gestió.
- Adquisició d'un servidor per les dependències de l'emissora municipal. En aquest servidor s'ubica tot el material de treball de la Ràdio Municipal i s'emmagatzema la gravació diària a través d'un software de còpia legal adquirit aquest any.
- Millora dels llocs de treballs de les dependències de l'emissora municipal amb l'adquisició de 4 ordinadors nous, una gravadora digital, un disc dur extern i nova electrònica de xarxa.

Dins d'aquesta mateixa convocatòria del Fons Estatal per a l'Ocupació i la Sostenibilitat Local s'ha demanat una ampliació de projecte i s'ha adquirit el següent material:

- Adquisició d'una impressora a color i d'un armari rack de 42U per les noves dependències de l'Arxiu Municipal.
- Incorporació del nou edifici de l'Arxiu Municipal dins de la Xarxa WiMax actual de l'Ajuntament.
- Adquisició d'un MAC pel departament de Premsa i del software necessari per realitzar les tasques de disseny que actualment realitza aquest departament.

En aquesta mateixa convocatòria s'ha presentat un nou projecte que inclou el següent material destinat a la Policia Local:

- Adquisició de l'aplicatiu Gespol Q d'anàlisi de la seguretat local
- Adquisició de la matriu de comunicacions Canalcom-Gespol integrada per dos operadors.

2. PROJECTE ID-CAT

L'Ajuntament de Malgrat de Mar està emetent certificats digitals personals ID-Cat des del febrer del 2010. Durant aquest any s'han realitzat 116 emissions de certificats i 20 revocacions. Aquestes validacions i revocacions són realitzades per personal de la recepció de l'Ajuntament.

3. PROJECTE E-TRAM

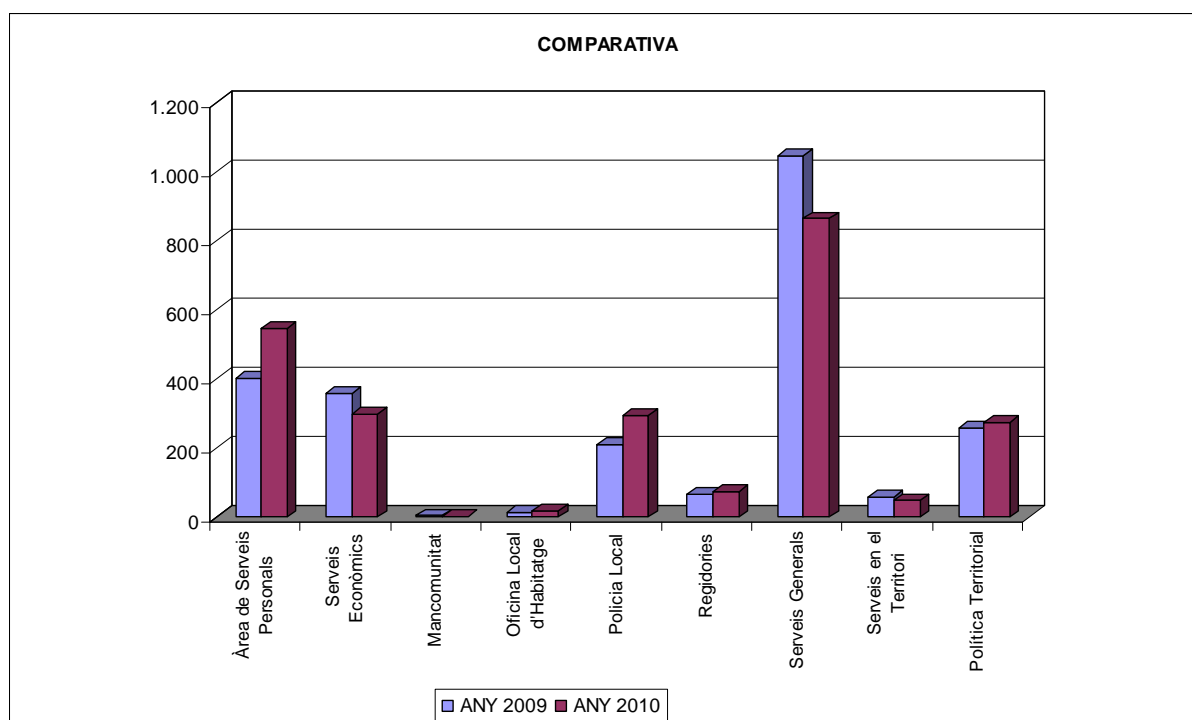
L'Ajuntament té visible els tràmits inclosos en el projecte E-Tram des del mes d'abril del 2010, un cop es va fer la formació a les persones dels diferents departaments encarregades de fer la tramitació. Els tràmits sol·licitats pels ciutadans fins a final d'any han estat els següents:

| SOL·LICITUDS | |
|--|-----------|
| Cita amb un càrrec electe o tècnic municipal | 6 |
| Denúncia per excés de soroll | 1 |
| Denúncia per incompliments d'horari de locals nocturns | 1 |
| Instància genèrica | 4 |
| Queixes i suggeriments | 31 |
| Retirada de vehicles de la via pública | 6 |
| Tràmit de prova AOC | 1 |
| Volant de convivència actual | 5 |
| Volant de convivència històric | 1 |
| Volant d'empadronament actual | 17 |
| Volant d'empadronament històric | 2 |
| TOTAL | 75 |

4. INCIDÈNCIES

L'Àrea de Serveis Informàtics disposa d'un gestor d'incidències per poder controlar les incidències que tenim dels treballadors de l'Ajuntament. Gràcies a aquesta aplicació, podem determinar el número d'incidències que tenim per cada seu de l'Ajuntament i internament ens facilita la gestió d'aquestes.

| | ANY 2009 | ANY 2010 |
|---------------------------|--------------|--------------|
| Àrea de Serveis Personals | 402 | 547 |
| Serveis Econòmics | 357 | 299 |
| Mancomunitat | 4 | 1 |
| Oficina Local d'Habitatge | 14 | 19 |
| Policia Local | 209 | 293 |
| Regidories | 65 | 74 |
| Serveis Generals | 1.045 | 864 |
| Serveis en el Territori | 58 | 48 |
| Política Territorial | 257 | 275 |
| TOTAL INCIDÈNCIES | 2.411 | 2.420 |

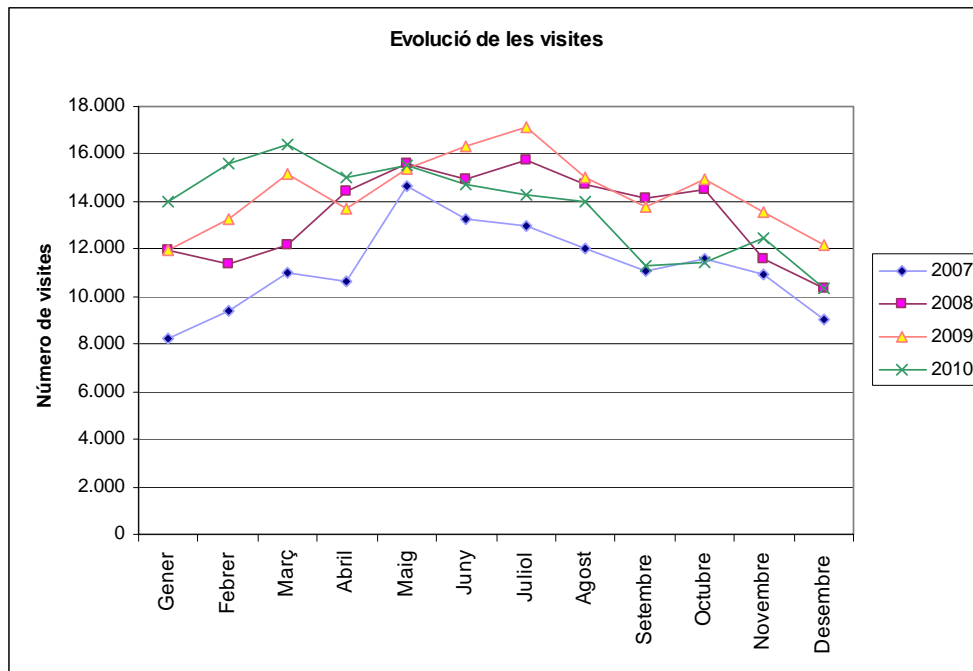




5. PLANA WEB DE L'AJUNTAMENT DE MALGRAT DE MAR

Durant aquest any 2010, s'han activat les planes de la xarxa social del Facebook d'Ona Malgrat", Joventut i Turisme.

Si fem una comparació de les visites de l'any 2010 amb els anys anteriors, el resultat és el següent:



| | 2007 | 2008 | 2009 | 2010 |
|---------------------------|---------|---------|---------|---------|
| Visites | 136.913 | 163.447 | 172.327 | 165.061 |
| Planes Visitades | 638.643 | 708.230 | 729.666 | 654.687 |
| Promig de planes/visita | 4,73 | 4,39 | 4,23 | 3,97 |
| Promig de temps en la web | 0:02:34 | 0:02:23 | 0:02:36 | 0:02:31 |
| Visitants únics | 63.414 | 73.313 | 78.026 | 77.212 |

El detall de maquinari i la seva distribució pels serveis de l'Ajuntament és el que es detalla a continuació :

| | Ordinadors | Impressores | Servidors |
|-------------------------|------------|-------------|-----------|
| SERVEIS CENTRALS | 54 | 23 | 12 |
| Serveis Generals | 17 | 8 | |
| Serveis Econòmics | 10 | 5 | |
| Política Territorial | 15 | 3 | |
| Regidories | 7 | 6 | |
| Serveis Informàtics | 5 | 1 | 12 |

| | | | |
|------------------------------------|------------|-----------|-----------|
| SERVEIS PERSONALS | 37 | 13 | 1 |
| Serveis Socials | 11 | 5 | |
| Inserció Laboral | 3 | 1 | |
| Regidories | 3 | 1 | 1 |
| Escola d'Adults | 8 | 1 | |
| Joventut, Esports i Ensenyament | 10 | 4 | |
| Cap de l'àrea | 2 | 1 | |
| POLICIA LOCAL | 23 | 10 | 3 |
| Polícia Local | 23 | 10 | 3 |
| SERVEIS EN EL TERRITORI | 11 | 3 | 0 |
| Serveis en el Territori | 10 | 2 | |
| Regidoria | 1 | 1 | |
| ALTRES | 37 | 14 | 1 |
| Ona Malgrat | 7 | 1 | 1 |
| Pavelló G.Margall | 1 | 1 | |
| Oficina de Turisme | 1 | 1 | |
| Camp de Futbol | | 1 | |
| Centre Cultural | 1 | 1 | |
| Oficina Local d'Habitatge | | 2 | |
| Parc Francesc Macià | 1 | 1 | |
| Telecentre Immaculada | 18 | 2 | |
| Ca l'Arnau | 8 | 4 | |
| TOTAL EQUIPAMENT INFORMATIC | 162 | 63 | 17 |

CENS D'HABITANTS

Durant el darrers anys el moviment de la població ha estat el que es detalla :

| | 2007 | 2008 | 2009 | 2010 |
|----------------------------------|---------------|---------------|---------------|---------------|
| Població a 01/01 | 17.893 | 18.316 | 18.589 | 18.613 |
| Altes per naixement | 186 | 195 | 206 | 198 |
| Altes canvi residència | 1.124 | 956 | 969 | 873 |
| Altes estrangers | 295 | 226 | 155 | 33 |
| Altes omissió | 21 | 39 | 76 | 153 |
| Rectificacions padró continu | | | | |
| Total Altes | 1.626 | 1.416 | 1.406 | 1.257 |
| Baixes defunció | 186 | 161 | 199 | 153 |
| Baixes canvi residència | 859 | 801 | 892 | 919 |
| Baixes estrangers | 21 | 35 | 23 | 28 |
| Baixes inscripció indeguda | 11 | 5 | 61 | 187 |
| Rectificacions padró continu | 126 | 3 | | |
| Baixes caducitat estrangers | | 128 | 98 | 95 |
| Rectificacions exercici anterior | | 10 | 109 | 19 |
| Total Baixes | 1.203 | 1.143 | 1.382 | 1.401 |
| Població 31/12 | 18.316 | 18.589 | 18.613 | 18.469 |

1.2.1.6. Servei de premsa comunicació

COMUNICACIÓ:

- Edició i disseny de 99 cartells
- Edició i disseny de 12 postalletes
- Edició i disseny de 4 tríptics
- Edició i disseny de 1 llibret
- Edició i disseny de material divers: invitacions, cartes, comunicacions...



PREMSA:

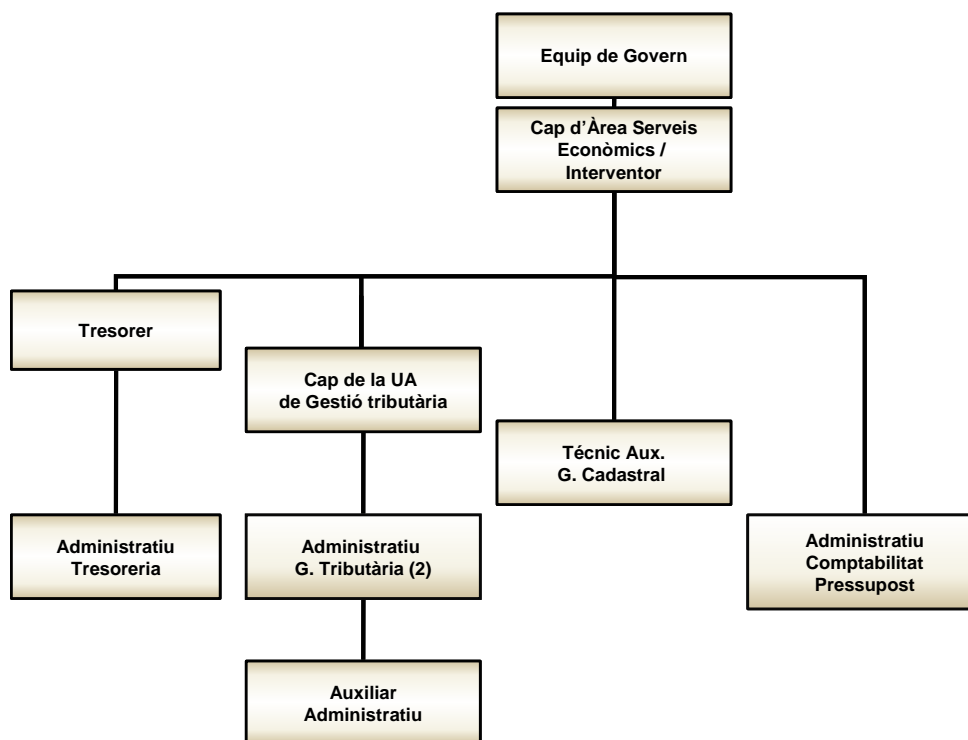
Butlletí Informatiu: 3 números (disseny, redacció, fotografia i maquetació dels números 19, 20 i 21)

Notícies penjades al web municipal: 527 notícies

Notes de premsa, convocatòries i comunicats mitjans de comunicació: 245

Cobertura de diferents actes de caire informatiu i institucional.

1.2.2. Serveis Econòmics



Les principals magnituds de l'àrea són les que es detallen a continuació :

COMPTABILITAT I PRESSUPOSTOS

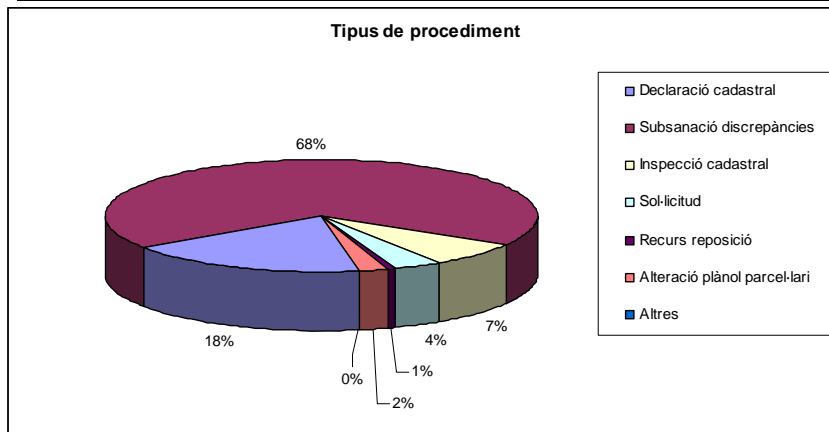
| | 2007 | % variació | 2008 | % variació | 2009 | % variació | 2010 | % variació |
|--|-----------------|-------------|-----------------|---------------|-----------------|--------------|-----------------|---------------|
| Factures Gestionades | | | | | | | | |
| Nombre factures | 3.992,00 | -8,1% | 4.544 | 13,8% | 4.192 | -7,7% | 4.500 | 7,3% |
| Import total | 9.986.942,26 | -0,6% | 10.038.144,65 | 0,5% | 15.881.566,80 | 58,2% | 14.020.714,75 | -11,7% |
| Mitjana | 2.501,74 | 8,2% | 2.209,10 | -11,7% | 3.788,54 | 71,5% | 3.115,71 | -17,8% |
| Expedients modificació pressupostaria | | | | | | | | |
| Decret Alcaldia | 7 | 16,7% | 9 | 28,6% | 11 | 22,2% | 9 | -18,2% |
| Acord plenari | 2 | 0,0% | 1 | -50,0% | 3 | 200,0% | 3 | 0,0% |

GESTIÓ CADASTRAL

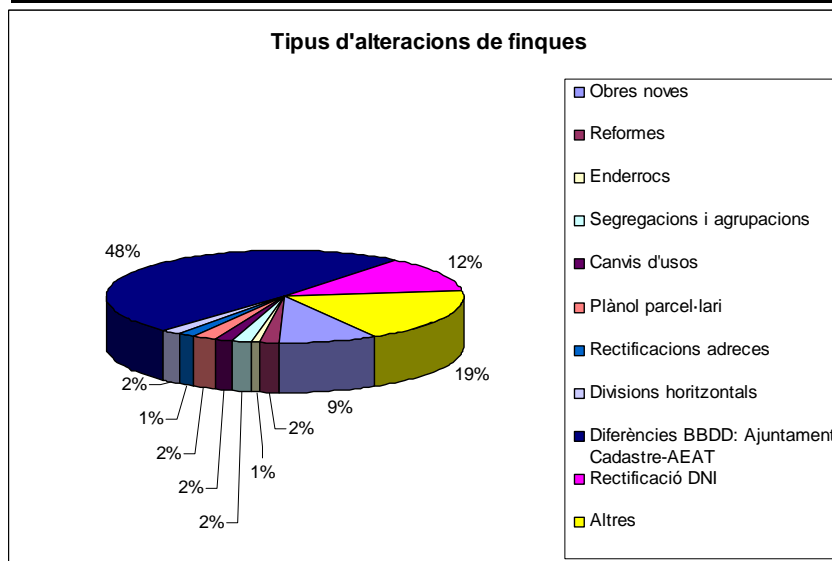
| Expedients | 2007 | 2008 | 2009 | 2010 |
|---------------|--------------|------------|--------------|------------|
| Urbana | 137 | 192 | 272 | 363 |
| Rústica | 28 | 20 | 35 | 21 |
| Total | 165 | 212 | 307 | 384 |
| Canvis de nom | 881 | 669 | 725 | 600 |
| Total | 1.046 | 881 | 1.032 | 984 |



| Tipus de procediment | 2009 | 2010 |
|------------------------------|------------|------------|
| Declaració cadastral | 106 | 69 |
| Subsanació discrepàncies | 21 | 263 |
| Inspecció cadastral | - | 27 |
| Sol·licitud del contribuent | 73 | 14 |
| Recurs reposició | 7 | 2 |
| Alteració plànol parcel·lari | 98 | 9 |
| Altres | 2 | - |
| Total | 307 | 384 |



| Tipus d'alteracions de finques | 2010 |
|--|------------|
| Obres noves | 34 |
| Reformes | 7 |
| Enderrocs | 3 |
| Segregacions i agrupacions | 6 |
| Canvis d'usos | 6 |
| Plànol parcel·lari | 9 |
| Rectificacions adreces | 5 |
| Divisions horitzontals | 8 |
| Diferències BBDD: Ajuntament-Cadastre-AEAT | 187 |
| Rectificació DNI | 46 |
| Altres | 73 |
| Total | 384 |



SERVEI D'INFORMACIÓ GEOGRÀFICA

1. PRODUCCIÓ

- Sol·licitud de l'elaboració de la cartografia topogràfica urbana digital E=1:1000 a l'Oficina Tècnica de Cartografia i SIG Local (Diputació de Barcelona)
- Seguiment de les operacions de delimitació de la línia de terme municipal entre de Malgrat de Mar i de Blanes, per part de Direcció General d'Administració Local (Generalitat de Catalunya)
- Digitalització de la cartografia de la línia d'aigua
- Digitalització del plànol del cementiri municipal
- Digitalització del plànol del resultats de les eleccions al Parlament de Catalunya

2. GESTIÓ

- Manteniment de la cartografia del Pla de Contenerització
- Manteniment de la cartografia del Pla d'Usos
- Manteniment de la cartografia de la candidatura de Bandera Blava
- Manteniment de cartografia del parcel·lari cadastral a partir d'expedients iniciats per Gestió Cadastral:

| TIPUS | |
|---------------------------------|----|
| Agrupació/Segregació | 35 |
| Obra nova i divisió horitzontal | 51 |
| Ampliació | 7 |
| Enderroc | 4 |
| Rehabilitació/Reforma | 5 |
| Canvi d'ús | 1 |
| Subsanació de discrepàncies | 60 |

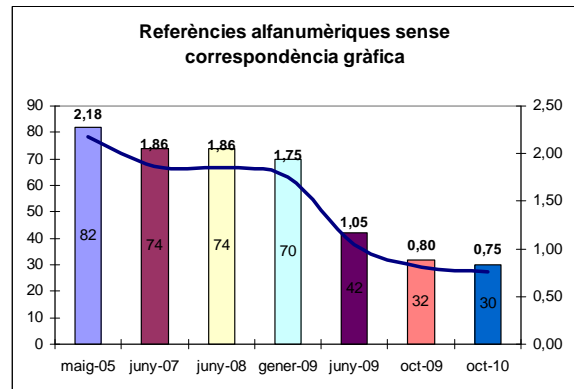
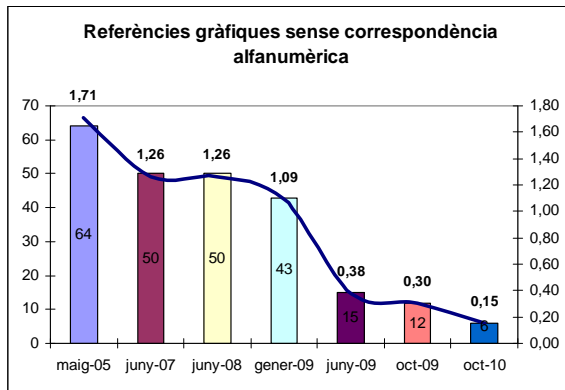
- Manteniment de cartografia d'adreces a partir de notificacions de llicències de primera ocupació i expedients cadastrals:

| TIPUS | |
|------------------|----|
| Carrers nous | 9 |
| Números revisats | 25 |

3. ANÀLISI

- Anàlisi i codificació de sepultures del plànol del cementiri municipal:
- Anàlisi de discrepàncies cadastrals:

| | maig-05 | juny-07 | juny-08 | gener-09 | juny-09 | oct-09 | oct-10 |
|--|---------|---------|---------|----------|---------|--------|--------|
| Núm. Total de referències gràfiques | 3740 | 3960 | 3960 | 3963 | 3959 | 3963 | 3961 |
| Sense correspondència alfanumèrica | 64 | 50 | 50 | 43 | 15 | 12 | 6 |
| % | 1,71 | 1,26 | 1,26 | 1,09 | 0,38 | 0,30 | 0,15 |
| Núm. Total de referències alfanumèriques | 3758 | 3984 | 3984 | 3990 | 3986 | 3983 | 3985 |
| Sense correspondència gràfica | 82 | 74 | 74 | 70 | 42 | 32 | 30 |
| % | 2,18 | 1,86 | 1,86 | 1,75 | 1,05 | 0,80 | 0,75 |



4. DIFUSIÓ

- Durant el 2010 han estat actius a Internet 155 mapes i fotografies aèries web:

| TIPUS | |
|---------------------------|----|
| Cartografia històrica | 87 |
| Cartografia temàtica | 7 |
| Fotografia aèria vertical | 40 |
| Fotografia aèria obliqua | 21 |

- El servei web de mapes de l'Ajuntament ha registrat les següents visites durant el 2010:

| TIPUS | |
|---------------|--------|
| Visites | 3.449 |
| Pàgines | 10.931 |
| Usuaris únics | 2.388 |

Recaptació dels principals padrons de tributs durant els darrers exercicis ha estat:

| Impost sobre béns immobles de naturalesa urbana | | | | | | | | | | | |
|--|--------------|------------------------|---------------|------------------------|--------------|--------------|-----------------------------|-------------------------------|-----------------|-----------|---------------------------------------|
| Any | Càrrec net | Variació any n/any n-1 | Número valors | Variació any n/any n-1 | Voluntària | % voluntària | Executiva durant l'exercici | % executiva durant l'exercici | Pendent a 31/12 | % pendent | % variació respecte exercici anterior |
| 2007 | 4.643.567,10 | 4,92% | 13.698 | 4,13% | 4.432.742,56 | 95,46% | 153.674,33 | 3,31% | 57.150,21 | 1,23% | 39,11% |
| 2008 | 4.983.394,64 | 7,32% | 14.329 | 4,61% | 4.754.286,31 | 95,40% | 141.420,09 | 2,84% | 87.688,24 | 1,76% | 42,97% |
| 2009 | 5.372.364,27 | 7,81% | 14.749 | 2,93% | 5.033.700,90 | 93,70% | 193.567,39 | 3,60% | 145.095,98 | 2,70% | 53,49% |
| 2010 | 5.712.657,67 | 6,33% | 14.801 | 0,35% | 5.311.257,83 | 92,97% | 211.117,54 | 3,70% | 190.282,30 | 3,33% | 23,33% |
| Impost activitats econòmiques | | | | | | | | | | | |
| Any | Càrrec net | Variació any n/any n-1 | Número valors | Variació any n/any n-1 | Voluntària | % voluntària | Executiva durant l'exercici | % executiva durant l'exercici | Pendent a 31/12 | % pendent | % variació respecte exercici anterior |
| 2007 | 724.045,14 | 5,15% | 194 | 10,86% | 712.342,47 | 98,38% | 3.232,17 | 0,45% | 8.470,50 | 1,17% | 1,33% |
| 2008 | 755.830,59 | 4,39% | 193 | -0,52% | 731.198,92 | 96,74% | 4.157,07 | 0,55% | 20.474,60 | 2,71% | 131,55% |
| 2009 | 644.838,33 | -14,68% | 179 | -7,25% | 630.898,77 | 97,84% | 1.363,87 | 0,21% | 12.575,69 | 1,95% | -28,01% |
| 2010 | 489.166,44 | -24,14% | 177 | -1,12% | 471.265,17 | 96,34% | | 0,00% | 17.901,27 | 3,66% | 87,65% |
| Impost sobre vehicles de tracció mecànica | | | | | | | | | | | |
| Any | Càrrec net | Variació any n/any n-1 | Número valors | Variació any n/any n-1 | Voluntària | % voluntària | Executiva durant l'exercici | % executiva durant l'exercici | Pendent a 31/12 | % pendent | % variació respecte exercici anterior |
| 2007 | 911.911,43 | 8,95% | 11.309 | 5,69% | 743.690,64 | 81,55% | 131.854,17 | 14,46% | 36.366,62 | 3,99% | 14,42% |
| 2008 | 960.271,07 | 5,30% | 11.708 | 3,53% | 810.484,22 | 84,40% | 107.208,27 | 11,16% | 42.578,58 | 4,43% | 11,19% |
| 2009 | 974.350,06 | 1,47% | 11.860 | 1,30% | 793.339,84 | 81,42% | 115.178,58 | 11,82% | 65.831,64 | 6,76% | 52,38% |
| 2010 | 963.286,54 | -1,14% | 11.738 | -1,03% | 762.449,59 | 79,15% | 125.493,70 | 13,03% | 75.343,25 | 7,82% | 15,76% |
| Taxes escombraries | | | | | | | | | | | |
| Any | Càrrec net | Variació any n/any n-1 | Número valors | Variació any n/any n-1 | Voluntària | % voluntària | Executiva durant l'exercici | % executiva durant l'exercici | Pendent a 31/12 | % pendent | % variació respecte exercici anterior |
| 2007 | 1.462.891,72 | 6,00% | 10.284 | 3,03% | 1.367.821,27 | 93,50% | 85.172,85 | 5,82% | 9.897,60 | 0,68% | 2,17% |
| 2008 | 1.545.114,63 | 5,62% | 10.595 | 3,02% | 1.413.777,39 | 91,50% | 108.508,14 | 7,02% | 22.829,10 | 1,48% | 118,38% |
| 2009 | 1.668.098,38 | 7,96% | 10.719 | 1,17% | 1.539.275,66 | 92,28% | 87.415,77 | 5,24% | 41.406,95 | 2,48% | 68,01% |
| 2010 | 1.727.801,57 | 3,58% | 10.871 | 1,42% | 1.540.131,51 | 89,14% | 138.217,10 | 8,00% | 49.452,96 | 2,86% | 15,30% |

Durant l'exercici el departament de gestió tributària ha realitzat les següents liquidacions :

| Tribut | Liquidacions | Autoliquidacions |
|--|--------------|------------------|
| Llicències Urbanístiques | 11 | 383 |
| Taxa entrada de vehicles | 8 | 40 |
| Taxa ocupació domini públic local | 60 | 86 |
| Multes | 183 | 2 |
| Taxa expedició de documents | 18 | 304 |
| Taxa cementiri municipal | 7 | 91 |
| Taxa llicències obertura | 19 | 124 |
| Taxa escombraries | 270 | 0 |
| Taxa clavegueram | 230 | 0 |
| IBI | 416 | 0 |
| Taxa comprovació alarmes disparades | 25 | 1 |
| Taxa ocupació vol via pública | 24 | 1 |
| Taxa vehicles lloguer i autotaxis | 0 | 5 |
| Taxa utilització instal·lacions Municipals | 6 | 3 |
| Preu públic fotografies arxiu municipal | 1 | 0 |
| Preu públic ràdio Malgrat | 0 | 9 |



L'Ajuntament de Malgrat de Mar té delegades diverses funcions en matèria de recaptació i inspecció a l'Organisme de Gestió Tributària de la Diputació de Barcelona, (ORGT); en concret en l'exercici 2010, les delegacions són les que s'indiquen a continuació :

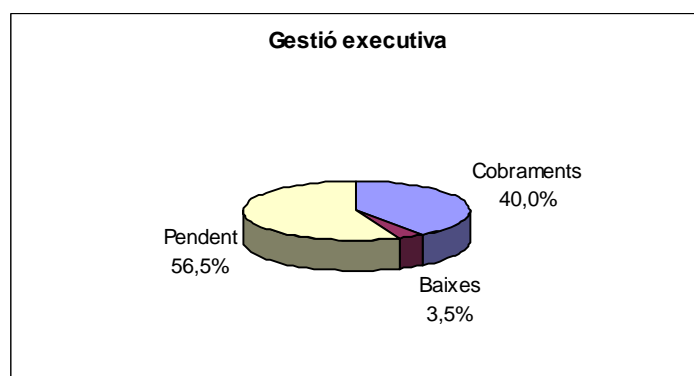
| Concepte | Gestió | Recaptació voluntària | Recaptació executiva | Liquidació | Inspecció |
|--|--------|-----------------------|----------------------|------------|-----------|
| Impost sobre bens immobles urbans | | ✓ | ✓ | | |
| Impost sobre bens immobles rústics | | ✓ | ✓ | | |
| Impost sobre vehicles de tracció mecànica | ✓ | ✓ | ✓ | ✓ | |
| Impost increment valor dels terrenys de naturalesa urbana | ✓ | ✓ | ✓ | ✓ | ✓ |
| Impost sobre construccions, instal.lacions i obres | | | ✓ | | |
| Impost sobre activitats econòmiques | ✓ | ✓ | ✓ | ✓ | ✓ |
| Taxa per recollida d'escombraries | | ✓ | ✓ | | |
| Taxa per servei de clavegueram | | ✓ | ✓ | | |
| Taxa per manteniment de cementiri municipal | | ✓ | ✓ | | |
| Taxa per expedició de documents | | | ✓ | | |
| Taxa per llicència d'autotaxis i vehicles de lloguer | | ✓ | ✓ | | |
| Taxa per llicències urbanístiques | | | ✓ | | |
| Taxa per llicència d'obertura d'establiments | | | ✓ | | |
| Taxa servei intervenció en les activitats i instal.lacions | | | ✓ | | |
| Concessions administratives | | ✓ | ✓ | ✓ | |
| Recàrrec d'extemporaneïtat | ✓ | ✓ | ✓ | ✓ | |
| Sancions tributàries | ✓ | ✓ | ✓ | ✓ | |
| Concessions administratives | ✓ | ✓ | ✓ | ✓ | |
| Taxa per entrada de vehicles-guals | | ✓ | ✓ | | |
| Taxa per ocupació de via pública | | ✓ | ✓ | | |
| Taxa mercat municipal | | ✓ | ✓ | | |
| Instal.lacions esportives | ✓ | ✓ | ✓ | ✓ | |
| Prestació personal i de transport | ✓ | ✓ | ✓ | ✓ | |
| Taxa per exhibició de rètols | | ✓ | ✓ | | |
| Taxa per aprofitaments especials | ✓ | ✓ | ✓ | ✓ | ✓ |
| Contribucions especials | | ✓ | ✓ | | |
| Sancions diverses | | ✓ | ✓ | | |
| Interessos de demora | ✓ | ✓ | ✓ | ✓ | |
| Alta de vehicles de tracció mecànica | ✓ | ✓ | ✓ | ✓ | |
| Altres ingressos no tributaris | | | ✓ | | |
| Taxa revisió piscines ús públic | | ✓ | ✓ | | |
| Multes de trànsit | | ✓ | ✓ | | |

Recaptació en voluntària

| | Pendent a 01/01/10 (a) | Càrrecs en l'exercici (b) | Baixes (c) | Càrrec net (a+b-c) (d) | Cobraments (e) | % cobr. | Pendent de cobrament | |
|--------------|------------------------|---------------------------|-------------------|------------------------|---------------------|---------------|--------------------------------|-----------------------------------|
| | | | | | | | Pendent voluntària finalitzada | Pendent voluntària no finalitzada |
| Rebutis | - | 9.401.056,48 | 14.134,83 | 9.386.921,65 | 8.465.156,42 | 90,18% | 921.765,23 | - |
| Liquidacions | 344.933,67 | 1.722.780,40 | 88.446,98 | 1.979.267,09 | 1.202.542,85 | 60,76% | 213.981,00 | 562.743,24 |
| | 344.933,67 | 11.123.836,88 | 102.581,81 | 11.366.188,74 | 9.667.699,27 | 85,06% | 1.135.746,23 | 562.743,24 |

Recaptació en executiva

| | Pendent a 01/01/10 (a) | Càrrecs en l'exercici | | Baixes (d) | Càrrec net (a+b+c-d) (e) | Cobraments (f) | % cobram. f/(a+b+c) | Pendent en executiva |
|----------------|------------------------|--------------------------|------------------------------------|------------------|--------------------------|-------------------|---------------------|----------------------|
| | | Càrrecs en executiva (b) | Pendent voluntària finalitzada (c) | | | | | |
| Rebutis | 378.944,49 | 2.173,27 | 921.765,23 | 41.012,52 | 1.261.870,47 | 653.461,35 | 51,79% | 608.409,12 |
| Certificacions | 369.095,14 | 171.092,39 | 213.981,00 | 31.214,69 | 722.953,84 | 169.539,33 | 23,45% | 553.414,51 |
| | 748.039,63 | 173.265,66 | 1.135.746,23 | 72.227,21 | 1.984.824,31 | 823.000,68 | 41,46% | 1.161.823,63 |



Gestió en voluntària

| | IBI | IAE | IVTM | Plusvàlues | Altres | Total |
|-----------------------------------|---------------------|-------------------|-------------------|-------------------|---------------------|----------------------|
| Pendent exercici anterior | 1.721,57 | 6.288,42 | 1.332,92 | 66.800,96 | 268.789,80 | 344.933,67 |
| Càrrecs any | 5.962.072,19 | 510.309,08 | 995.592,41 | 475.504,52 | 3.180.358,68 | 11.123.836,88 |
| Baixes | 3.486,86 | 129,94 | 4.020,48 | 101,76 | 94.842,77 | 102.581,81 |
| Càrrec net | 5.960.306,90 | 516.467,56 | 992.904,85 | 542.203,72 | 3.354.305,71 | 11.366.188,74 |
| Cobraments | 5.402.978,82 | 491.548,91 | 781.991,08 | 403.623,14 | 2.587.557,32 | 9.667.699,27 |
| % cobrament vol.2010 | 90,65% | 95,18% | 78,76% | 74,44% | 77,14% | 85,06% |
| % cobrament vol.2009 | 93,57% | 94,44% | 81,04% | 80,01% | 77,59% | 87,37% |
| % variació | -3,1% | 0,8% | -2,8% | -7,0% | -0,6% | -2,7% |
| Pendent voluntària finalitzada | 488.882,20 | 24.590,43 | 210.877,80 | 76.425,90 | 334.969,90 | 1.135.746,23 |
| Pendent voluntària no finalitzada | 68.445,88 | 328,22 | 35,97 | 62.154,68 | 431.778,49 | 562.743,24 |

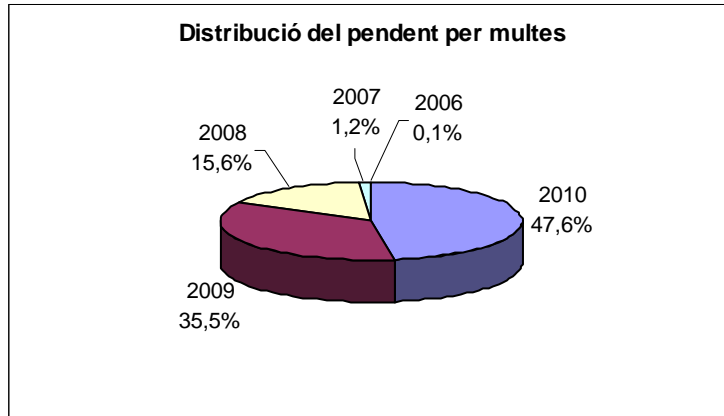
Gestió en executiva

| | IBI | IAE | IVTM | Plusvàlues | Altres | Total |
|---------------------------|-------------------|------------------|-------------------|-------------------|-------------------|---------------------|
| Pendent exercici anterior | 193.814,23 | 53.163,50 | 86.722,30 | 59.690,83 | 354.648,77 | 748.039,63 |
| Càrrecs any | 513,98 | - | 749,88 | - | 172.001,80 | 173.265,66 |
| Voluntària finalitzada | 488.882,20 | 24.590,43 | 210.877,80 | 76.425,90 | 334.969,90 | 1.135.746,23 |
| Baixes | 36.263,17 | 188,58 | 6.747,11 | 4.789,27 | 30.239,08 | 78.227,21 |
| Càrrec net | 646.947,24 | 77.565,35 | 291.602,87 | 131.327,46 | 831.381,39 | 1.978.824,31 |
| Cobraments | 289.930,26 | 27.515,19 | 154.960,51 | 62.568,25 | 288.026,47 | 823.000,68 |
| % cobraments 2010 | 44,8% | 35,5% | 53,1% | 47,6% | 34,6% | 41,6% |
| % cobraments 2009 | 56,2% | 28,8% | 61,7% | 21,7% | 34,8% | 45,1% |
| % variació respecte 2009 | -20,3% | 23,2% | -13,9% | 119,6% | -0,4% | -7,8% |
| Pendent | 357.016,98 | 50.050,16 | 136.642,36 | 68.759,21 | 543.354,92 | 1.155.823,63 |
| % pendent 2010 | 55,2% | 64,5% | 46,9% | 52,4% | 65,4% | 58,4% |
| % pendent 2009 | 43,8% | 71,2% | 38,3% | 78,3% | 65,2% | 54,9% |
| % variació respecte 2009 | 26,0% | -9,4% | 22,3% | -33,1% | 0,2% | 6,4% |



Gestió Multes

| Exercici | Càrrec | Recaptació en voluntària | | | Recaptació executiva (d) | Total recaptat (a+c+d) | Baixes (e) | Pendent (d-b-e) |
|----------|---------------------|----------------------------|-------------------|--------------------|--------------------------|------------------------|-------------------|-------------------|
| | | Cobrat amb bonificació (a) | Bonificacions (b) | Cobrat nominal (c) | | | | |
| 2010 | 772.693,28 | 208.423,96 | 142.385,80 | 15.104,16 | 15.209,48 | 238.737,60 | 85.933,29 | 305.636,59 |
| 2009 | 359.762,98 | 10.298,28 | 4.413,18 | 13.718,11 | 85.893,79 | 109.910,18 | 17.381,88 | 228.057,74 |
| 2008 | 230.080,86 | - | - | 393,86 | 33.628,87 | 34.022,73 | 95.695,25 | 100.362,88 |
| 2007 | 62.081,33 | - | - | - | 2.306,24 | 2.306,24 | 52.296,32 | 7.478,77 |
| 2006 | 3.789,76 | - | - | - | 82,76 | 82,76 | 2.864,93 | 842,07 |
| | 1.428.408,21 | 218.722,24 | 146.798,98 | 29.216,13 | 137.121,14 | 385.059,51 | 254.171,67 | 642.378,05 |



| | 2010 | 2009 | 2008 | 2007 | 2006 |
|---------------------|-------------------|-------------------|-------------------|-------------------|-------------------|
| Càrrec | 826.065,03 | 904.631,91 | 977.178,48 | 906.436,04 | 963.395,01 |
| cobrat n | 289.099,47 | 349.110,09 | 356.857,04 | 299.992,89 | 284.854,84 |
| cobrat n-1 | | 109.990,18 | 132.785,29 | 124.857,96 | 158.138,85 |
| cobrat n-2 | | | 34.222,72 | 31.853,34 | 26.323,20 |
| cobrat n-3 | | | | 2.607,24 | 1.744,36 |
| cobrat n-4 | | | | | 82,76 |
| Total cobrat | 289.099,47 | 459.100,27 | 523.865,05 | 459.311,43 | 471.144,01 |
| baixes n | 229.521,93 | 195.727,38 | 205.913,66 | 241.872,82 | 205.169,33 |
| baixes n-1 | | 21.848,61 | 50.297,36 | 43.213,40 | 143.168,03 |
| baixes n-2 | | | 97.663,80 | 102.744,11 | 121.355,32 |
| baixes n-3 | | | | 51.815,32 | 18.377,91 |
| baixes n-4 | | | | | 3.338,46 |
| Total baixes | 229.521,93 | 217.575,99 | 353.874,82 | 439.645,65 | 491.409,05 |
| PENDENT | 307.443,63 | 227.955,65 | 99.438,61 | 7.478,96 | 841,95 |

| | 2010 | 2009 | 2008 | 2007 | 2006 |
|---------------------|---------------|---------------|---------------|---------------|---------------|
| cobrat n | 35,00% | 38,59% | 36,52% | 31,14% | 29,57% |
| cobrat n-1 | | 12,16% | 13,59% | 12,96% | 16,41% |
| cobrat n-2 | | | 3,50% | 3,31% | 2,73% |
| cobrat n-3 | | | | 0,27% | 0,18% |
| cobrat n-4 | | | | | |
| Total cobrat | 35,00% | 50,75% | 53,61% | 47,68% | 48,90% |
| baixes n | 25,37% | 21,64% | 21,07% | 26,68% | 21,30% |
| baixes n-1 | | 2,42% | 5,15% | 4,77% | 14,86% |
| baixes n-2 | | | 9,99% | 11,33% | 12,60% |
| baixes n-3 | | | | 5,72% | 1,91% |
| baixes n-4 | | | | | |
| Total baixes | 25,37% | 24,05% | 36,21% | 48,50% | 51,01% |
| PENDENT | 39,63% | 25,20% | 10,18% | 3,82% | 0,09% |

Inspeccions IAE:

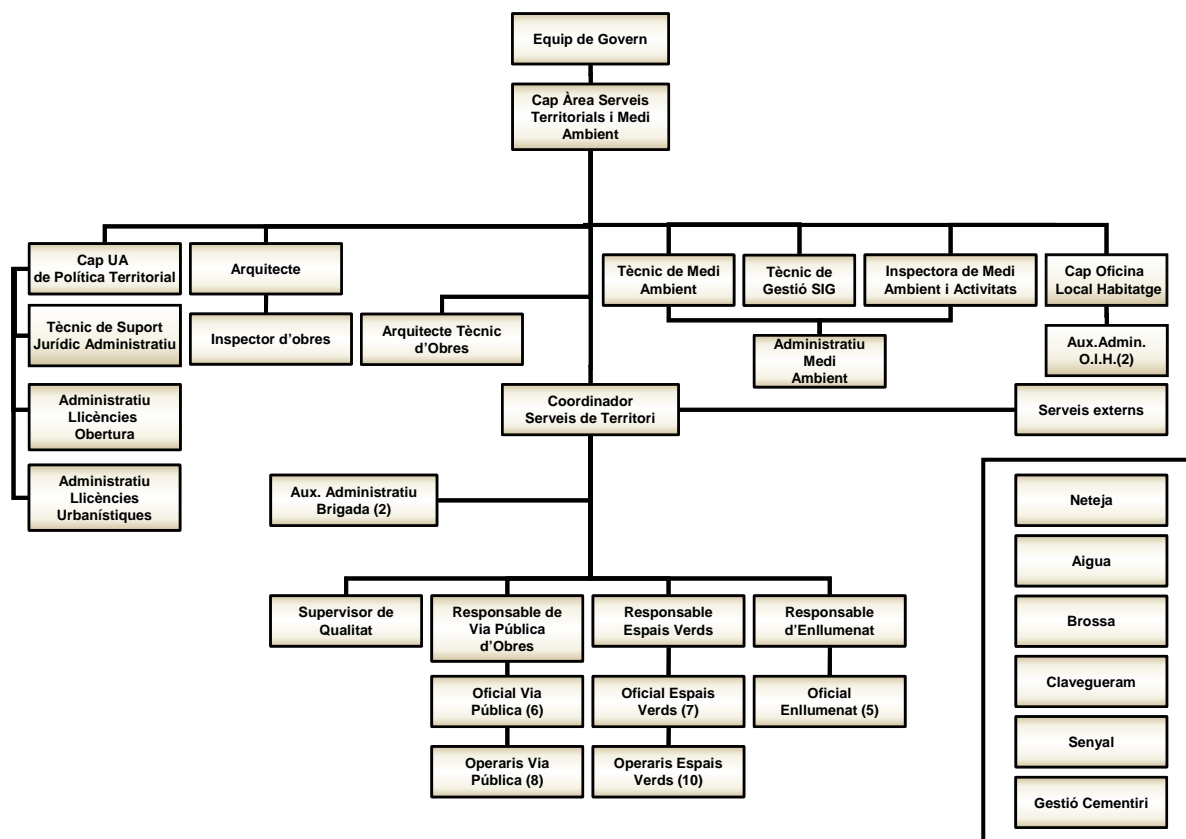
| ANY INICI | NOMBRE INSPECCIONS |
|-----------|--------------------|
| 2006 | 6 |
| 2007 | 3 |
| 2008 | 13 |
| 2009 | 0 |
| 2010 | 0 |

El nombre i import dels expedients tramitats referents a la bonificació de la quota íntegra de l'IBI pel fet de tenir la condició de família nombroses:

| EXERCICI | NUM. EXPEDIENT | IMPORT |
|----------|----------------|-----------|
| 2007 | 79 | 10.548,57 |
| 2008 | 99 | 14.585,99 |
| 2009 | 109 | 16.732,02 |
| 2010 | 138 | 17.908,17 |



1.2.3 Serveis en el Territori i Medi Ambient



1.2.3.1. Planejament i Gestió Urbanística

Planificació Sectorial:

En l'àmbit de la Planificació Sectorial, cal assenyalar com a fites importants:

- "Mapa d'Instal·lacions i Equipaments esportius municipals" aprovat definitivament pel Ple el 1-7-2010.
- "Delimitació de la trama urbana consolidada de Malgrat de Mar a efectes comercials" aprovada definitivament el 20-9-2010.
- "Pla d'actuacions en el Passeig Marítim, avda. Bon Pastor i Avda. Països Catalans" aprovat pel Ple en data 5-8-2010.

Planificació Urbanística:

Durant l'any 2010 s'han produït les aprovacions de:

- Planejament general:
 - "Modificació puntual del POUM per a ciutat sanitària als terrenys situats entre l'avda. Costa Brava i l'avda. dels Països Catalans i la Nacional II", i aprovada definitivament per la CTUB en data 30-9-2010 (pendent de formalitzar permuta a efectes d'executivitat).

- "Text Refós de la Modificació puntual del POUM per a la implantació d'un ús comercial en el sector delimitat pels carrers Joan Benimelli, Josep Planagumà, Badalona i Passatge Montserrat Rosell i Parellada" verificat pel Ple en data 2-12-2010, i pendent d'aprovació definitiva per la CTUB.
- Planejament derivat:
 - "Text refós del Pla especial dels equipaments de Can Serra" aprovat definitivament en data 11-2-2010.
 - "Pla especial de la piscina municipal", aprovat definitivament en data 11-2-2010.
 - "Text refós del Pla especial d'un equipament geriàtric al c/ Joan Coromines i Vigneaux, 20", aprovat definitivament el 2-12-2010.
 - "Pla de millora urbana 1 Fluvià" aprovat inicialment en data 5-8-2010 i pendent de nova aprovació d'un text refós que doni compliment a l'acord de la CTUB de data 4-11-2010.
 - "Pla Especial de l'equipament de la Cooperativa Progrés-Garbí", aprovat inicialment en data 25-11-2010.

GESTIÓ URBANÍSTICA

Els expedients de gestió urbanística tramitats durant el 2010 són:

- Constitució del Consorci Urbanístic per al Desenvolupament de l'Àrea Residencial Estratègica Escultor Clarà, integrat per l'Institut Català del Sòl i l'Ajuntament de Malgrat de Mar, en data 13-10-2010.
- Aprovació definitiva del "Projecte de reparcel·lació del Polígon d'Actuació 9 Barcelona-Sant Elm" en data 10-6-2010.
- Aprovació definitiva del "Projecte d'urbanització del Polígon d'Actuació 9 Barcelona-Sant Elm" en data 10-6-2010.

Durant aquest any no s'ha desenvolupat cap sector de sòl urbanitzable ni tampoc cap polígon d'actuació en sòl urbà d'iniciativa privada.

PROJECTES I OBRES

Els projectes redactats per tècnics municipals o externs i aprovats durant l'any 2010 han estat:

- Avantprojecte de millora de les condicions d'accessibilitat al barri del Castell amb un pressupost de 1.841.943 €, i aprovat definitivament el 23-3-2010.
- "Projecte d'execució del Centre Cultural de Can Serra", amb un pressupost de 1.499.999 €, i aprovat definitivament el 23-3-2010
- "Projecte d'execució d'un complex esportiu amb una piscina coberta i una piscina descoberta", amb un pressupost de 5.103.701 €, i aprovat definitivament el 27-4-2010, dins de la concessió de la gestió del servei públic per a la construcció i explotació d'un complex esportiu.
- "Projecte de millora de les condicions d'accessibilitat del c/ Llobregat", amb un pressupost de 348.272 €, i aprovat definitivament el 23-9-2010.
- "Projecte d'enderroc de 4 edificis municipals al c/ Lleida, 73, Fluvià, 9, 17 i 19" amb un pressupost de 105.568 €, aprovat inicialment el 4-11-2010.
- "Memòria valorada per l'execució dels treballs de reasfaltat de diferents carrers" amb un pressupost de 192.607 € i aprovat iniciament el 16-12-2010.

Les **obres públiques** executades o en fase d'execució durant l'any 2010 han estat:

- Infraestructures:
 - Canalització de la Riera de Palafoles en el tram de Can Feliciano.

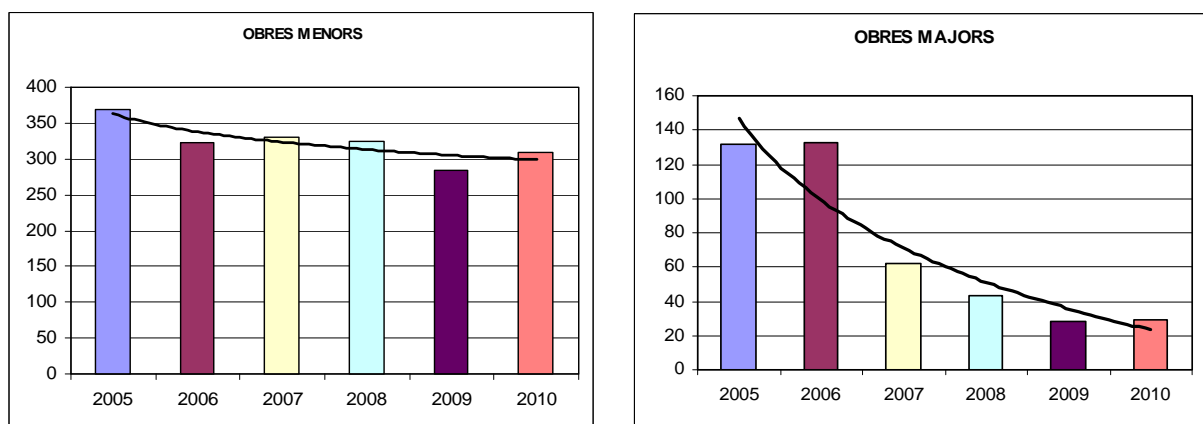


- Obres municipals d'urbanització o equipaments:
 - Projecte d'urbanització de l'avda. Colom
 - Instal·lació d'ascensor inclinat que uneix el c/ Passada amb el Parc del Castell
 - Remodelació urbana del nucli antic
 - Enderroc de nau industrial a l'avda. Tarragona i reforma de nau industrial al c/ Germanes Torrell, 11
 - Adequació de la Plaça Canigó
 - Construcció del Centre cultural de Can Serra
 - Rehabilitació de Can Serra
 - Enllumenat del pas elevat del Molí Vell
 - Instal·lació de plaques fotovoltaïques al magatzem de les brigades i pavelló Germans Margall
 - Substitució de finestres d'alumini del Col·legi Marià Cubí
 - Construcció d'una piscina coberta i una descoberta (concessió)
 - Construcció del 4t. bloc de nínxols al cementiri municipal

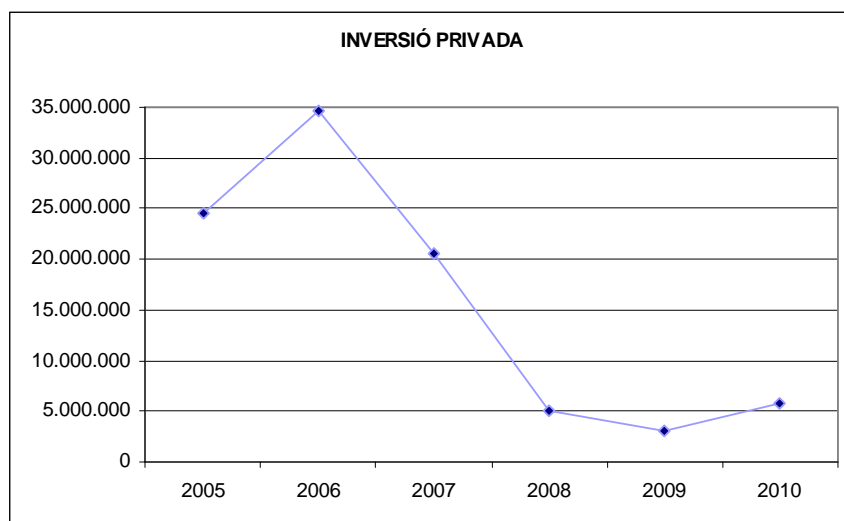
OBRA PRIVADA

Respecte a l'obra privada, cal dir que ha continuat la tendència dels darrers anys a un baix nombre d'expedients d'obres. Aquest escàs nombre d'expedients d'obres majors no és un fet singular del municipi sinó un reflex del que s'ha produït a tot el territori nacional com a conseqüència de la desacceleració del sector immobiliari.

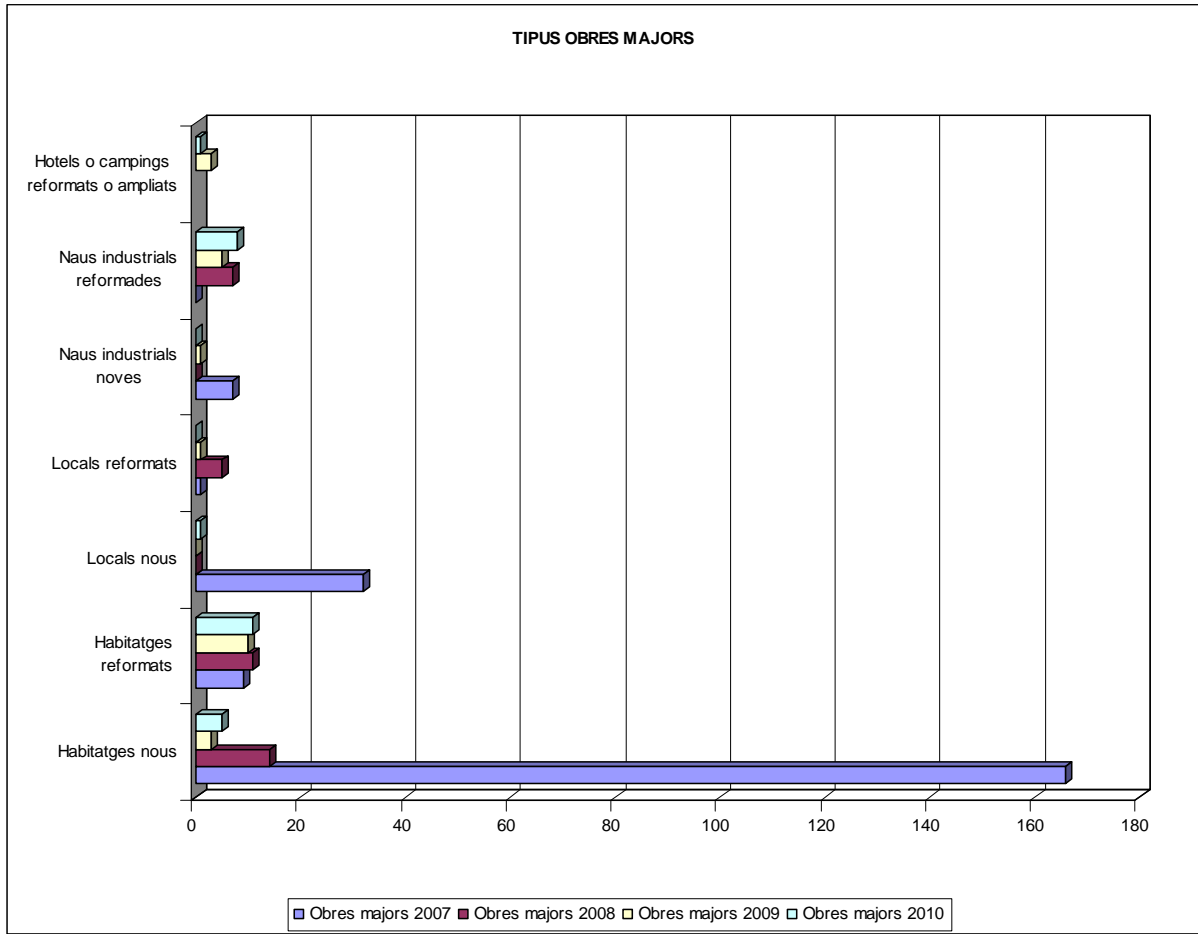
Pel que fa al nombre d'expedients d'obres menors s'ha produït un petit augment:



La comparació entre els exercicis 2005 a 2010 de la inversió total privada en l'execució d'obres majors (a partir de la suma dels pressupostos declarats), presenta un decrement molt important a partir del 2006 amb un repunt significatiu el 2010, que es deu exclusivament a una sol·licitud de llicència d'obres de gran abast (amb un pressupost de 3.724.623 €):

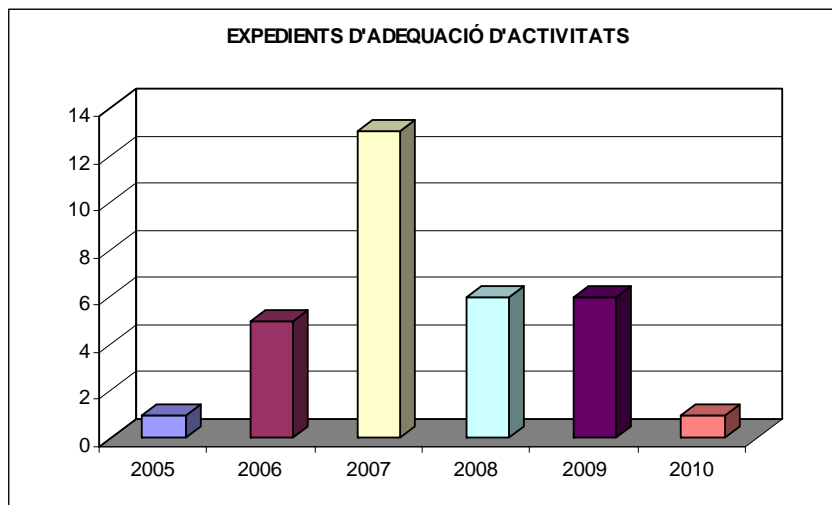
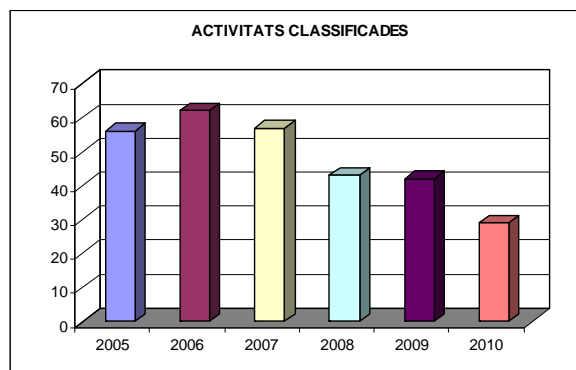
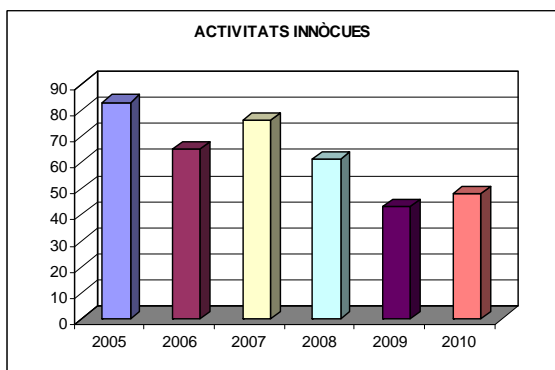


Si s'analitza l'objecte dels expedients d'obres majors es comprova que les sol·licituds per la construcció d'habitatges nous continua a nivells molt baixos (només 5) i es manté el mateix nombre que l'any passat de reforma o ampliacions d'habitatges existents (11).



ACTIVITATS

En l'àmbit de les activitats cal dir que s'ha incrementat lleugerament el nombre d'expedients d'activitats pel que fa a les innòcues (5), i ha disminuït el de les classificades (en 13 expedients). També s'ha reduït el nombre d'expedients d'adequació d'activitats a la Llei 3/1998, de 27 de febrer, de la intervenció integral de l'Administració ambiental, atès que ja s'ha finalitzat aquest procés de regularització. També s'han acabat de tramitar les autoritzacions sanitàries de funcionament de carnisseries (7) i s'han tramitat nou autoritzacions sanitàries de menjars preparats.



SERVEIS JURÍDICS

Durant l'any 2010 s'ha aprovat definitivament l'*Ordenança municipal reguladora de la conservació, neteja i tancament de solars i terrenys al municipi de Malgrat de Mar* en data 3-3-2010.

S'han interposat dos recursos contenciosos administratius: un contra l'aprovació definitiva del "Projecte de canalització de la Riera de Palafolls en el tram de Can Feliciano", i un altre contra la denegació de l'ús provisional d'aparcament en zona agrícola.



| | 2007 | 2008 | 2009 | 2010 |
|---|--------------|--------------|--------------|--------------|
| ACTIVITATS | | | | |
| Llicències d'activitats classificades | 70 | 43 | 51 | 29 |
| Expedients d'adequacio a LIIA | | 6 | 6 | 1 |
| Expedients d'activitats innòcues | 76 | 62 | 43 | 49 |
| Canvis de titularitat | 46 | 57 | 48 | 47 |
| Expedients sancionadors | 46 | 26 | 36 | 28 |
| Autorització espectacles | 22 | 26 | 18 | 17 |
| Informes, certificats d'activitats | 114 | 97 | 97 | 95 |
| Ús domini públic via pública | 144 | 178 | 176 | 230 |
| Inspeccions piscines d'ús públic | 30 | 30 | 28 | 28 |
| Autoritzacions sanitàries de funcionament | | 19 | 13 | 10 |
| Autoritzacions fira festa major | | 93 | 132 | 122 |
| MEDI AMBIENT I SANITAT | | | | |
| Us domini públic platja | 15 | 20 | 21 | 7 |
| Activitats, campanyes, medi ambient | 18 | 11 | 16 | 77 |
| Reclamacions, queixes, medi ambient | 2 | 2 | 1 | 5 |
| Subvencions medi ambient | 5 | 5 | 5 | 2 |
| Ús domini públic mercat setmanal | 21 | 149 | 23 | 95 |
| Sancions de medi ambient | 8 | 14 | 23 | 22 |
| Activitats, regidoria de sanitat | 6 | 7 | 2 | 4 |
| SERVEIS JURIDICS | | | | |
| Ordenances | 0 | 1 | 2 | 1 |
| Contenciosos | 6 | 7 | 2 | 2 |
| Actes policia local tramitades a l'àrea | | 388 | 233 | 276 |
| TOTAL | 1.289 | 2.159 | 1.727 | 1.845 |

1.2.3.2 Medi Ambient

Activitats i campanyes

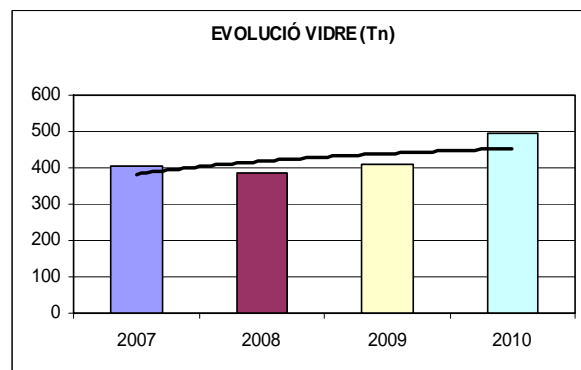
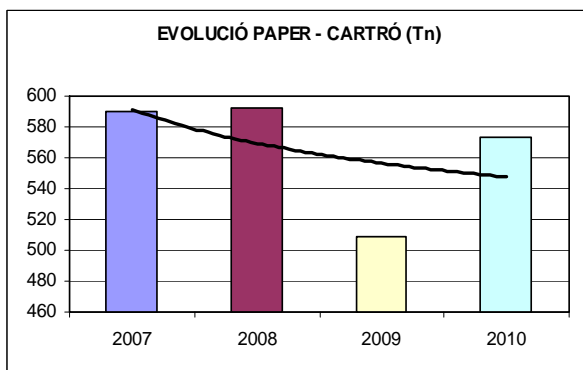
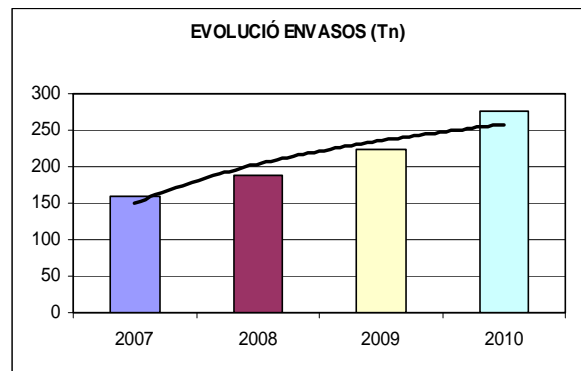
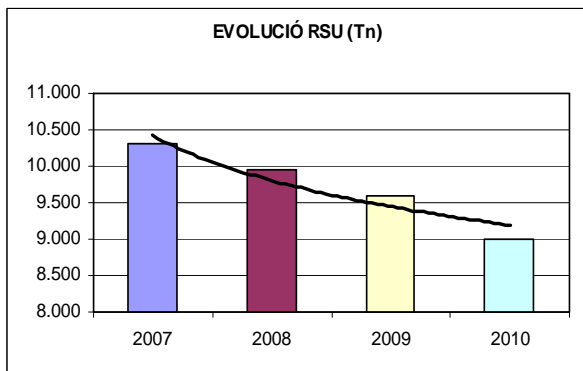
- Subvencions a les escoles per realitzar projectes ambientals.
- Agendes escolars europees 2010-2011 del Medi Ambient i Desenvolupament i calendaris de Medi Ambient.
 - Agendes: 1.008 unitats
 - Calendaris: 83 unitats
- Educació ambiental:
 - Projecte: Sal, Sol i Sorra
 - Visites guiades a la deixalleria
 - Setmana de la mobilitat sostenible i segura
 - Passejades urbanes
 - Rat-penats
 - Exposició sobre l'orgànica
- Dia sense cotxe i Setmana de la Mobilitat Sostenible i Segura.
- VI Neteja del Fons Marí
- Auditoria energètica a la Biblioteca
- Formació en bones pràctiques ambientals en les dependències municipals.
- Campanya de recollida d'arbres de Nadal
- Celebració Setmana de la mobilitat sostenible i segura
- Celebració Setmana de l'energia
 - Xerrada sobre l'estalvi i l'eficiència energètica a la llar
- Implantació de la recollida de la fracció orgànica a grans productors
- Plans d'ocupació d'informadors/res ambientals
 - Període de desembre de 2009 a juny de 2010: 5 informadors/res i 1 coordinador.
 - Període de juliol de 2010 a gener de 2011: 3 informadores ambientals
- Campanya bonificació per l'ús de la deixalleria
Usuaris que se'ls hi concedeix la bonificació 57 usuaris
Usuaris exclosos de la campanya: 5 usuaris
- Campanya bonificació per fer compostatge casolà
Usuaris que se'ls hi concedeix la bonificació: 13 usuaris

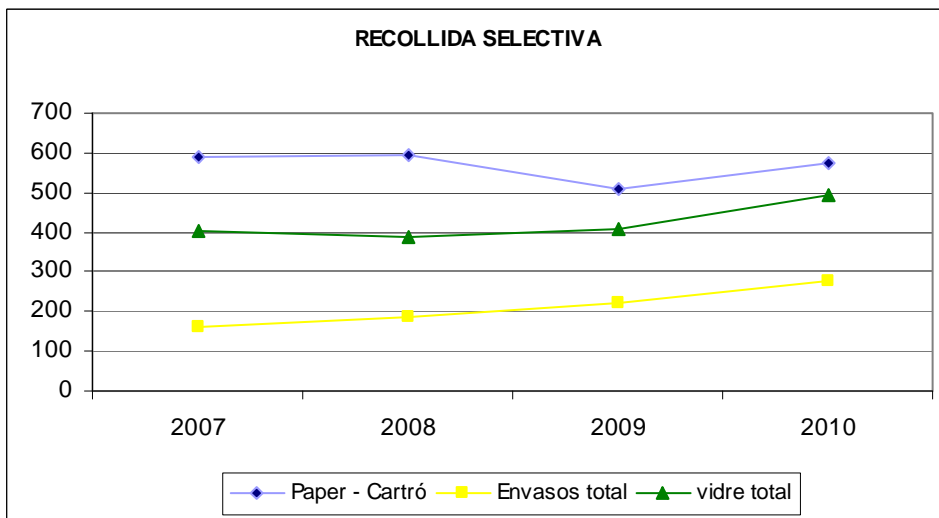


Evolució de la recollida de residus municipals

Taula de tones de residus: RSU / Deixalleria / Selectiva al carrer

| | 2010 | % | 2009 | % | 2008 | % | 2007 | % | % |
|----------------------------|------------------|----------------|------------------|----------------|------------------|----------------|------------------|----------------|--------------|
| | (a) | (a) | (b) | (b) | (c) | (c) | (d) | (d) | (a/b) |
| R.S.U. | 8.999,86 | 62,96% | 9.592,13 | 67,16% | 9.955,27 | 68,26% | 10.312,15 | 68,30% | -6,17% |
| Residus especials | 41,78 | 0,29% | 41,55 | 0,29% | 33,45 | 0,23% | 34,27 | 0,23% | 0,55% |
| Pneumàtics | - | 0,00% | 6,22 | 0,04% | 15,39 | 0,11% | 24,24 | 0,16% | -100,00% |
| Voluminosos | 717,99 | 5,02% | 740,92 | 5,19% | 895,78 | 6,14% | 663,80 | 4,40% | -3,09% |
| Fusta | 766,12 | 5,36% | 820,52 | 5,74% | 994,17 | 6,82% | 1.286,96 | 8,52% | -6,63% |
| Runa | 1.151,35 | 8,05% | 930,36 | 6,51% | 938,66 | 6,44% | 833,53 | 5,52% | 23,75% |
| Restes vegetals | 222,81 | 1,56% | 175,59 | 1,23% | 143,18 | 0,98% | 138,97 | 0,92% | 26,89% |
| Plàstics | 74,61 | 0,52% | 59,47 | 0,42% | 58,94 | 0,40% | 62,82 | 0,42% | 25,46% |
| Matalassos | 32,69 | 0,23% | 15,25 | 0,11% | 21,27 | 0,15% | 23,35 | 0,15% | 114,36% |
| Plàstics hivernacles | 2,21 | 0,02% | 3,07 | 0,02% | 4,17 | 0,03% | 5,60 | 0,04% | -28,01% |
| Altres | 243,85 | 1,71% | 758,33 | 5,31% | 359,72 | 2,47% | 557,02 | 3,69% | -67,84% |
| Vidre iglú | 309,56 | 2,17% | 251,84 | 1,76% | 258,03 | 1,77% | 289,93 | 1,92% | 22,92% |
| Vidre porta a porta | 184,96 | 1,29% | 156,70 | 1,10% | 127,40 | 0,87% | 115,23 | 0,76% | 18,03% |
| Paper/cartró iglú | 404,18 | 2,83% | 308,84 | 2,16% | 373,57 | 2,56% | 359,10 | 2,38% | 30,87% |
| Paper/cartró porta a porta | 169,56 | 1,19% | 199,82 | 1,40% | 219,01 | 1,50% | 230,75 | 1,53% | -15,14% |
| Envasos | 276,68 | 1,94% | 222,81 | 1,56% | 186,97 | 1,28% | 159,94 | 1,06% | 24,18% |
| FORM | 696,01 | 4,87% | - | 0,00% | - | 0,00% | - | 0,00% | - |
| Total | 14.294,22 | 100,00% | 14.283,42 | 100,00% | 14.584,98 | 100,00% | 15.097,66 | 100,00% | 0,08% |
| Tones de rebuig | 8.999,86 | 62,96% | 9.592,13 | 67,16% | 9.955,27 | 68,26% | 10.312,15 | 68,30% | -6,17% |
| Tones reciclades | 5.294,36 | 37,04% | 4.691,29 | 32,84% | 4.629,69 | 31,74% | 4.785,50 | 31,70% | 12,86% |





De les dades anteriors es desprèn que l'evolució de tones de la fracció resta (RSU) és la desitjada perquè així segueixen els objectius de prevenció i minimització de residus.

Pel que fa a les tones de les fraccions recollides selectivament en el conjunt són òptimes ja que augmentem en proporció a la fracció resta.



1.2.3.2. Serveis en el Territori

Durant l'exercici 2010 la distribució del treball de les brigades és la que es detalla a continuació :

| AREA | HORES 2010 | | HORES 2009 | |
|--|---------------|----------------|---------------|----------------|
| Acció Social i Ciutadania | 349 | 0,68% | 191 | 0,37% |
| Comerç | 3 | 0,01% | 0 | 0,00% |
| Convivència, Seguretat Ciutadana i Mobilitat | 2.818 | 5,46% | 3.008 | 5,81% |
| Cultura i Festes | 1.767 | 3,42% | 2.368 | 4,57% |
| Educació | 2.579 | 4,99% | 2.003 | 3,87% |
| Esports | 2.351 | 4,55% | 2.355 | 4,55% |
| Inserció i Orientació Laboral | 235 | 0,46% | 80 | 0,15% |
| Joventut | 238 | 0,46% | 31 | 0,06% |
| Medi Ambient i Sostenibilitat | 393 | 0,76% | 1.172 | 2,26% |
| Mercats | 228 | 0,44% | 34 | 0,07% |
| Obra Pública, Serveis i Platges | 39.144 | 75,81% | 40.045 | 77,30% |
| Participació ciutadana | 11 | 0,02% | 73 | 0,14% |
| Salut Comunitària | 101 | 0,20% | 103 | 0,20% |
| Servei d'Arxiu i Publicacions | 5 | 0,01% | 0 | 0,00% |
| Turisme | 875 | 1,69% | 315 | 0,61% |
| Urbanisme | 535 | 1,04% | 30 | 0,06% |
| TOTAL | 51.632 | 100,00% | 51.808 | 100,00% |

D'aquesta informació es desprèn un augment substancial de determinades àrees, motivats per:

- **Educació:** S'han dedicat 205 hores a la millora de les instal·lacions elèctriques del CEIP Montserrat.
- **Turisme:** S'han destinat 378 hores a l'adequació de les instal·lacions de Ca l'Arnau per tal d'adaptar l'edifici a les noves necessitats.
- **Urbanisme:** El manteniment i condicionament exterior dels espais verds de l'ascensor inclinat, i les col·laboracions amb les obres del nucli antic, han estat el que ha motivat la diferència amb l'any anterior.

La distribució dels recursos humans per Centre de Cost és la que segueix, tenint en compte que per a la classificació de les actuacions realitzades es fan servir els conceptes Activitats, Manteniment, i Millores.

- Activitats són aquelles actuacions destinades a donar el suport logístic en festes i actuacions esporàdiques.
- Manteniment són les accions que pretenen assegurar que el bé compleixi les funcions innates, garantir les bones condicions d'ús i perllongar la seva vida útil.
- Millores. Aquest paràmetre recull les actuacions que es realitzen aprofitant els recursos i experiència dels propis equips per fer una nova instal·lació o equipament.

| ÀREA D'ACCIÓ SOCIAL I CIUTADANIA | HORES 2010 | | HORES 2009 | | COST PERSONAL 2010 | COST MATERIAL 2010 | COST S. EXTERN 2010 |
|--|---------------|---------------|---------------|---------------|-----------------------|-----------------------|------------------------|
| Activitats d'Acció Social i Ciutadania | 230,50 | 66,0% | 119,00 | 62,5% | 6.160,54 | 927,34 | 1.720,96 |
| Manteniment Àrea de Serveis Personals | 49,50 | 14,2% | 25,50 | 13,4% | 1.322,98 | 199,15 | 369,58 |
| Manteniment Casal de Jubilats | 65,00 | 18,6% | 46,00 | 24,1% | 1.737,25 | 261,51 | 485,30 |
| Manteniment edificis corporació | 4,00 | 1,1% | - | 0,0% | 106,91 | 16,09 | 29,86 |
| TOTAL | 349,00 | 100,0% | 190,50 | 100,0% | 9.327,67 | 1.404,09 | 2.605,71 |

| COMERÇ | HORES 2010 | | HORES 2009 | | COST PERSONAL 2010 | COST MATERIAL 2010 | COST S. EXTERN 2010 |
|-------------------------------------|-------------|---------------|------------|----------|-----------------------|-----------------------|------------------------|
| Manteniment edificis no corporatius | 3,00 | 100,0% | - | - | 99,75 | - | - |
| TOTAL | 3,00 | 100,0% | - | - | 99,75 | - | - |

| CONVIVÈNCIA, SEG. CIUTADANA I MOBILITAT | HORES 2010 | | HORES 2009 | | COST PERSONAL 2010 | COST MATERIAL 2010 | COST S. EXTERN 2010 |
|---|-----------------|---------------|-----------------|---------------|-----------------------|-----------------------|------------------------|
| Activitats de Convivència, Seg. Ciutadana i Mobilitat | 98,50 | 3,5% | 50,00 | 1,7% | 2.268,85 | 816,88 | 293,61 |
| Manteniment Caserna Policia Local | 199,50 | 7,1% | 165,50 | 5,5% | 4.595,29 | 1.654,49 | 594,67 |
| Manteniment senyalització via pública | 2.003,50 | 71,1% | 1.322,25 | 44,0% | 46.148,72 | 16.615,42 | 5.972,05 |
| Millores Caserna Policia Local | 187,00 | 6,6% | 797,00 | 26,5% | 4.307,37 | 1.550,83 | 557,41 |
| Millores senyalització via pública | 329,00 | 11,7% | 673,00 | 22,4% | 7.578,20 | 2.728,46 | 980,69 |
| TOTAL | 2.817,50 | 100,0% | 3.007,75 | 100,0% | 64.898,44 | 23.366,08 | 8.398,43 |

| CULTURA I FESTES | HORES 2010 | | HORES 2009 | | COST PERSONAL 2010 | COST MATERIAL 2010 | COST S. EXTERN 2010 |
|----------------------------------|-----------------|---------------|-----------------|---------------|-----------------------|-----------------------|------------------------|
| Activitats de Cultura i Festes | 326,00 | 18,4% | 317,00 | 13,4% | 8.947,91 | 636,68 | 1.985,59 |
| Festes - Festa Major | 324,50 | 18,4% | 472,00 | 19,9% | 8.906,74 | 633,75 | 1.976,46 |
| Festes - Festes Nadalenes | 571,00 | 32,3% | 819,75 | 34,6% | 15.672,57 | 1.115,17 | 3.477,84 |
| Festes - Festes Populares | 103,50 | 5,9% | 218,00 | 9,2% | 2.840,83 | 202,14 | 630,40 |
| Manteniment Biblioteca Municipal | 178,50 | 10,1% | 94,50 | 4,0% | 4.899,39 | 348,61 | 1.087,20 |
| Manteniment Centre Cultural | 69,00 | 3,9% | 131,00 | 5,5% | 1.893,88 | 134,76 | 420,26 |
| Manteniment edificis corporació | 177,50 | 10,0% | 246,75 | 10,4% | 4.871,95 | 346,66 | 1.081,11 |
| Millores Biblioteca Municipal | - | 0,0% | 25,00 | 1,1% | - | - | - |
| Millores edificis de Cultura | 17,00 | 1,0% | 44,00 | 1,9% | 466,61 | 33,20 | 103,54 |
| TOTAL | 1.767,00 | 100,0% | 2.368,00 | 100,0% | 48.499,89 | 3.450,96 | 10.762,41 |

| EDUCACIÓ | HORES 2010 | | HORES 2009 | | COST PERSONAL 2010 | COST MATERIAL 2010 | COST S. EXTERN 2010 |
|---------------------------------|-----------------|---------------|-----------------|---------------|-----------------------|-----------------------|------------------------|
| Activitats d'Educació | 282,00 | 10,9% | 196,50 | 9,8% | 6.659,69 | 1.251,86 | 1.615,51 |
| Manteniment edificis d'Educació | - | 0,0% | 167,00 | 8,3% | - | - | - |
| Ca l'Arnau | - | 0,0% | 167,00 | 8,3% | - | - | - |
| CEIP Marià Cubí | 1.251,50 | 48,5% | 1.010,25 | 50,4% | 29.555,34 | 5.555,68 | 7.169,54 |
| CEIP Montserrat | 491,00 | 19,0% | 453,25 | 22,6% | 11.595,42 | 2.179,66 | 2.812,82 |
| Llar d'Infants Els Fesolets | 294,00 | 11,4% | 78,00 | 3,9% | 6.943,08 | 1.305,13 | 1.684,25 |
| Total | 2.036,50 | 78,9% | 1.708,50 | 85,3% | 48.093,85 | 9.040,47 | 11.666,61 |
| Millores edificis d'Educació | - | 0,0% | - | 0,0% | - | - | - |
| CEIP Marià Cubí | 21,50 | 0,8% | 41,75 | 2,1% | 507,74 | 95,44 | 123,17 |
| CEIP Montserrat | 191,00 | 7,4% | 43,25 | 2,2% | 4.510,64 | 847,89 | 1.094,19 |
| Llar d'Infants Els Fesolets | 48,50 | 1,9% | 13,00 | 0,6% | 1.145,37 | 215,30 | 277,84 |
| Total | 261,00 | 10,1% | 98,00 | 4,9% | 6.163,76 | 1.158,64 | 1.495,20 |
| TOTAL | 2.579,50 | 100,0% | 2.003,00 | 100,0% | 60.917,30 | 11.450,97 | 14.777,32 |

| ESPORTS | HORES 2010 | | HORES 2009 | | COST PERSONAL 2010 | COST MATERIAL 2010 | COST S. EXTERN 2010 |
|--------------------------------------|-----------------|---------------|-----------------|---------------|-----------------------|-----------------------|------------------------|
| Activitats d'Esports | 284,50 | 12,1% | 269,00 | 11,4% | 7.389,65 | 1.366,85 | 2.158,16 |
| Manteniment equipaments esportius | - | 0,0% | - | 0,0% | - | - | - |
| Camp Municipal d'Esports | 589,00 | 25,1% | 92,00 | 3,9% | 15.298,78 | 2.829,79 | 4.468,03 |
| Botxes, av. Pins | 35,00 | 1,5% | 13,50 | 0,6% | 909,10 | 168,15 | 265,50 |
| Botxes, Parc Francesc Macià | 2,00 | 0,1% | 41,50 | 1,8% | 51,95 | 9,61 | 15,17 |
| Pavelló poliesportiu Germans Margall | 169,00 | 7,2% | 261,50 | 11,1% | 4.389,63 | 811,94 | 1.282,00 |
| Pavelló Polisportiu Municipal | 134,00 | 5,7% | 117,00 | 5,0% | 3.480,54 | 643,79 | 1.016,50 |
| Piscines municipals | 536,50 | 22,8% | 1.032,00 | 43,8% | 13.935,13 | 2.577,56 | 4.069,78 |
| Pistes d'Atletisme La Pomerada | 203,00 | 8,6% | 420,00 | 17,8% | 5.272,75 | 975,29 | 1.539,92 |
| Total | 1.668,50 | 71,0% | 1.977,50 | 84,0% | 43.337,87 | 8.016,15 | 12.656,89 |
| Millores equipaments esportius | - | 0,0% | - | 0,0% | - | - | - |
| Camp Municipal d'Esports | 397,00 | 16,9% | 37,00 | 1,6% | 10.311,74 | 1.907,35 | 3.011,56 |
| Botxes, av. Pins | - | 0,0% | 5,00 | 0,2% | - | - | - |
| Pavelló poliesportiu Germans Margall | - | 0,0% | 54,00 | 2,3% | - | - | - |
| Pavelló Polisportiu Municipal | - | 0,0% | 1,50 | 0,1% | - | - | - |
| Piscines municipals | - | 0,0% | 9,00 | 0,4% | - | - | - |
| Pistes d'Atletisme La Pomerada | 1,00 | 0,0% | 2,00 | 0,1% | 25,97 | 4,80 | 7,59 |
| Total | 398,00 | 16,9% | 108,50 | 4,6% | 10.337,71 | 1.912,15 | 3.019,14 |
| TOTAL | 2.351,00 | 100,0% | 2.355,00 | 100,0% | 61.065,23 | 11.295,15 | 17.834,19 |

| INSERCIÓ I ORIENTACIÓ LABORAL | HORES 2010 | | HORES 2009 | | COST PERSONAL 2010 | COST MATERIAL 2010 | COST S. EXTERN 2010 |
|--|---------------|---------------|--------------|---------------|-----------------------|-----------------------|------------------------|
| Activitats Inserció i Orientació Laboral | 96,00 | 40,9% | 33,50 | 42,1% | 2.347,85 | 55,47 | 487,05 |
| Manteniment Àrea de Serveis Personals | 26,50 | 11,3% | 46,00 | 57,9% | 648,10 | 15,31 | 134,45 |
| Manteniment Escola Taller | 112,50 | 47,9% | - | 0,0% | 2.751,38 | 65,01 | 570,76 |
| TOTAL | 235,00 | 100,0% | 79,50 | 100,0% | 5.747,33 | 135,79 | 1.192,26 |

| JOVENTUT | HORES 2010 | | HORES 2009 | | COST PERSONAL 2010 | COST MATERIAL 2010 | COST S. EXTERN 2010 |
|---------------------------------------|---------------|---------------|--------------|---------------|-----------------------|-----------------------|------------------------|
| Activitats Joventut | 229,50 | 96,2% | 26,00 | 85,2% | 6.160,80 | 187,47 | 981,69 |
| Manteniment Àrea de Serveis Personals | 9,00 | 3,8% | 4,50 | 14,8% | 241,60 | 7,35 | 38,50 |
| TOTAL | 238,50 | 100,0% | 30,50 | 100,0% | 6.402,40 | 194,82 | 1.020,19 |

| MEDI AMBIENT I SOSTENIBILITAT | HORES 2010 | | HORES 2009 | | COST PERSONAL 2010 | COST MATERIAL 2010 | COST S. EXTERN 2010 |
|---|---------------|---------------|-----------------|---------------|-----------------------|-----------------------|------------------------|
| Activitats de Medi Ambient i Sostenibilitat | 87,00 | 22,1% | 375,00 | 32,0% | 2.033,66 | 250,59 | 1.545,34 |
| Seguiment i control de plagues | 86,00 | 21,9% | 158,50 | 13,5% | 2.010,28 | 247,71 | 1.527,57 |
| Manteniment contenidors | 163,50 | 41,6% | 291,50 | 24,9% | 3.821,88 | 470,94 | 2.904,17 |
| Millores contenidors | 56,50 | 14,4% | 347,00 | 29,6% | 1.320,71 | 162,74 | 1.003,58 |
| TOTAL | 393,00 | 100,0% | 1.172,00 | 100,0% | 9.186,53 | 1.131,98 | 6.980,66 |



Ajuntament de Malgrat de Mar
Serveis Econòmics
Intervenció

| MERCATS | HORES 2010 | | HORES 2009 | | COST PERSONAL 2010 | COST MATERIAL 2010 | COST S. EXTERN 2010 |
|------------------------------|---------------|---------------|--------------|---------------|-----------------------|-----------------------|------------------------|
| Activitats de Mercats | - | 0,0% | 1,50 | 4,5% | - | - | - |
| Manteniment Mercat Municipal | 185,00 | 81,5% | 23,00 | 68,7% | 4.102,28 | 624,44 | 727,29 |
| Millors Mercat Municipal | 42,00 | 18,5% | 9,00 | 26,9% | 931,33 | 141,77 | 165,11 |
| TOTAL | 227,00 | 100,0% | 33,50 | 100,0% | 5.033,61 | 766,21 | 892,40 |

| OBRA PÚBLICA, SERVEIS I PLATGES | HORES 2010 | | HORES 2009 | | COST PERSONAL 2010 | COST MATERIAL 2010 | COST S. EXTERN 2010 |
|---------------------------------------|------------------|---------------|------------------|---------------|-----------------------|-----------------------|------------------------|
| Eleccions | 160,00 | 0,4% | 107,50 | 0,3% | 3.234,28 | 492,94 | 758,34 |
| Manteniment Ajuntament | 575,50 | 1,5% | 94,00 | 0,2% | 11.633,31 | 1.773,04 | 2.727,67 |
| Manteniment àrees de joc | 483,25 | 1,2% | 311,00 | 0,8% | 9.768,54 | 1.488,83 | 2.290,43 |
| Manteniment Cementiri | 908,75 | 2,3% | 1.057,25 | 2,6% | 18.369,71 | 2.799,74 | 4.307,15 |
| Manteniment edificis corporació | 279,00 | 0,7% | 597,50 | 1,5% | 5.639,78 | 859,56 | 1.322,36 |
| Manteniment edificis no corporatius | 11,50 | 0,0% | 108,50 | 0,3% | 232,46 | 35,43 | 54,51 |
| Manteniment Escar | 38,50 | 0,1% | 3,50 | 0,0% | 778,25 | 118,61 | 182,48 |
| Manteniment espais verds | 19.234,50 | 49,1% | 19.257,00 | 48,1% | 388.811,19 | 59.259,03 | 91.164,74 |
| Manteniment fonts públiques | 184,00 | 0,5% | 374,00 | 0,9% | 3.719,42 | 566,88 | 872,10 |
| Manteniment magatzems municipals | 402,00 | 1,0% | 457,50 | 1,1% | 8.126,13 | 1.238,51 | 1.905,34 |
| Manteniment mobiliari urbana | 1.270,25 | 3,2% | 1.529,00 | 3,8% | 25.677,16 | 3.913,48 | 6.020,54 |
| Manteniment Oficina Local d'Habitatge | 10,00 | 0,0% | 10,00 | 0,0% | 202,14 | 30,81 | 47,40 |
| Manteniment passos subterranis | 490,50 | 1,3% | 366,00 | 0,9% | 9.915,09 | 1.511,17 | 2.324,80 |
| Manteniment platges | 810,00 | 2,1% | 1.816,00 | 4,5% | 16.373,55 | 2.495,51 | 3.839,11 |
| Manteniment via pública | 7.437,00 | 19,0% | 6.868,00 | 17,2% | 150.333,45 | 22.912,44 | 35.248,76 |
| Manteniment xarxa de clavegueram | 1.228,00 | 3,1% | 661,00 | 1,7% | 24.823,11 | 3.783,31 | 5.820,29 |
| Manteniment xarxa d'enllumenat viari | 2.868,50 | 7,3% | 3.175,00 | 7,9% | 57.984,61 | 8.837,48 | 13.595,68 |
| Manteniment xarxa d'aigua | 257,50 | 0,7% | 108,00 | 0,3% | 5.205,17 | 793,32 | 1.220,46 |
| Millors Ajuntament | 6,00 | 0,0% | 38,00 | 0,1% | 121,29 | 18,49 | 28,44 |
| Millors àrees de joc | 155,50 | 0,4% | 78,00 | 0,2% | 3.143,32 | 479,08 | 737,02 |
| Millors cementiri | 500,50 | 1,3% | - | 0,0% | 10.117,24 | 1.541,98 | 2.372,19 |
| Millors espais verds | 1.069,50 | 2,7% | 2.384,25 | 6,0% | 21.619,15 | 3.294,99 | 5.069,05 |
| Millors magatzems municipals | 26,00 | 0,1% | 75,00 | 0,2% | 525,57 | 80,10 | 123,23 |
| Millors via pública | 19,00 | 0,0% | 213,50 | 0,5% | 384,07 | 58,54 | 90,05 |
| Millors xarxa de clavegueram | 173,50 | 0,4% | 41,00 | 0,1% | 3.507,17 | 534,53 | 822,33 |
| Millors xarxa d'enllumenat públic | 197,50 | 0,5% | 63,50 | 0,2% | 3.992,32 | 608,47 | 936,08 |
| Millors xarxa d'aigua | 23,00 | 0,1% | 4,00 | 0,0% | 464,93 | 70,86 | 109,01 |
| Vehicles i eines | 325,00 | 0,8% | 247,00 | 0,6% | 6.569,63 | 1.001,28 | 1.540,39 |
| TOTAL | 39.144,00 | 100,0% | 40.045,00 | 100,0% | 791.267,01 | 120.597,65 | 185.528,75 |

| PARTICIPACIÓ CIUTADANA | HORES 2010 | | HORES 2009 | | COST PERSONAL 2010 | COST MATERIAL 2010 | COST S. EXTERN 2010 |
|---------------------------------------|--------------|---------------|--------------|---------------|-----------------------|-----------------------|------------------------|
| Activitats de Participació Ciutadana | 1,50 | 13,0% | 50,00 | 68,7% | 45,28 | - | 9,68 |
| Manteniment de Participació Ciutadana | 10,00 | 87,0% | 22,75 | 31,3% | 301,85 | - | 64,54 |
| TOTAL | 11,50 | 100,0% | 72,75 | 100,0% | 347,13 | - | 74,22 |

| SALUT COMUNITÀRIA | HORES 2010 | | HORES 2009 | | COST PERSONAL 2010 | COST MATERIAL 2010 | COST S. EXTERN 2010 |
|---------------------------------|---------------|---------------|---------------|---------------|-----------------------|-----------------------|------------------------|
| Activitats de Salut Comunitària | 8,50 | 8,4% | 66,50 | 64,6% | 216,24 | 11,43 | 30,44 |
| Manteniment Gossera Municipal | 3,00 | 3,0% | 5,50 | 5,3% | 76,32 | 4,03 | 10,74 |
| Seguiment i control de plagues | 89,50 | 88,6% | 31,00 | 30,1% | 2.276,89 | 120,30 | 320,54 |
| TOTAL | 101,00 | 100,0% | 103,00 | 100,0% | 2.569,45 | 135,76 | 361,73 |

| SERVEI D'ARXIU I PUBLICACIONS | HORES 2010 | | HORES 2009 | | COST PERSONAL 2010 | COST MATERIAL 2010 | COST S. EXTERN 2010 |
|-------------------------------|-------------|---------------|------------|-------------|-----------------------|-----------------------|------------------------|
| Manteniment Arxíu Municipal | 5,00 | 100,0% | - | 0,0% | 141,75 | 33,51 | 92,93 |
| TOTAL | 5,00 | 100,0% | - | 0,0% | 141,75 | 33,51 | 92,93 |

| TURISME | HORES 2010 | | HORES 2009 | | COST PERSONAL 2010 | COST MATERIAL 2010 | COST S. EXTERN 2010 |
|--------------------------------|---------------|---------------|---------------|---------------|-----------------------|-----------------------|------------------------|
| Activitats de Turisme | 307,00 | 35,1% | 230,50 | 73,2% | 7.256,44 | 1.610,97 | 1.358,35 |
| Manteniment Ca l'Arnau | 48,00 | 5,5% | - | 0,0% | 1.134,56 | 251,88 | 212,38 |
| Manteniment Ludoteca | 96,00 | 11,0% | 66,00 | 21,0% | 2.269,11 | 503,76 | 424,76 |
| Manteniment Oficina de Turisme | 46,50 | 5,3% | 18,50 | 5,9% | 1.099,10 | 244,01 | 205,74 |
| Millors Ca l'Arnau | 378,00 | 43,2% | - | 0,0% | 8.934,64 | 1.983,55 | 1.672,49 |
| TOTAL | 875,00 | 100,0% | 315,00 | 100,0% | 20.682,03 | 4.591,54 | 3.871,51 |

| URBANISME | HORES 2010 | | HORES 2009 | | COST PERSONAL 2010 | COST MATERIAL 2010 | COST S. EXTERN 2010 |
|-------------------------------|---------------|---------------|--------------|---------------|-----------------------|-----------------------|------------------------|
| Col·laboració amb projectes | 185,00 | 34,6% | 30,00 | 100,0% | 4.928,17 | 713,15 | 528,00 |
| Manteniment ascensor inclinat | 67,00 | 12,5% | - | 0,0% | 1.784,80 | 258,27 | 191,22 |
| Millors ascensor inclinat | 283,00 | 52,9% | - | 0,0% | 7.538,77 | 1.090,92 | 807,70 |
| TOTAL | 535,00 | 100,0% | 30,00 | 100,0% | 14.251,73 | 2.062,34 | 1.526,92 |

- Disposem de 60 km de vials il·luminats, suficients per il·luminar la N-II des de Malgrat de Mar fins a Barcelona.
- La potència total instal·lada per a l'enllumenat viari és de 491kw, 27 w per habitant.
- Pel que fa al compliment de la Llei per a la Prevenció de la Contaminació Llumínosa a *Catalunya*, el 28 de novembre del 2007, des de Política Territorial es va realitzar l'informe sobre el pla municipal d'adequació de la il·luminació exterior malgrat de mar redactat pel consell comarcal del maresme, en el que es resumia com segueix el treball del Consell Comarcal respecte a l'enllumenat viari de Malgrat:
 - El 75 % dels sistemes de control de l'encesa ja es realitza amb rellotges astronòmics.
 - El 87 % de les làmpades emprades són les de major eficiència energètica i menor impacte ambiental.
 - El 96 % de la regulació de flux dels punts de llum és l'adequat.
 - El 97 % de les llumeneres són respectuoses amb el medi ambient i de baixa contaminació lluminosa.
- Per a regar els espais verds s'utilitzen 13.700 m³ a l'any, que equivalen a 27 piscines com la municipal.
- L'àrea total de gespitosa és de 30.000 m², el mateix que 3 camps de futbol. Des de Serveis en el Territori es van endegar actuacions de plantació d'espècies de baix requeriment hídric i instal·lacions de reg més eficients, permeten que des del 2005, el límit de 10,5 litres per metre quadrat i setmana en cas d'excepcionalitat passin a ser el cabdal màxim emprat en qualsevol circumstància.
- Disposem del mateix nombre d'arbres urbans que de punts de llum, concretament 4.000 unitats, durant l'exercici 2010 s'han executat 20 tals programades, s'han realitzat 14 noves plantacions i s'han reposat 11 arbres per falles o canvi d'espècie.

OFICINA D'HABITATGE I PROJECTES URBANS

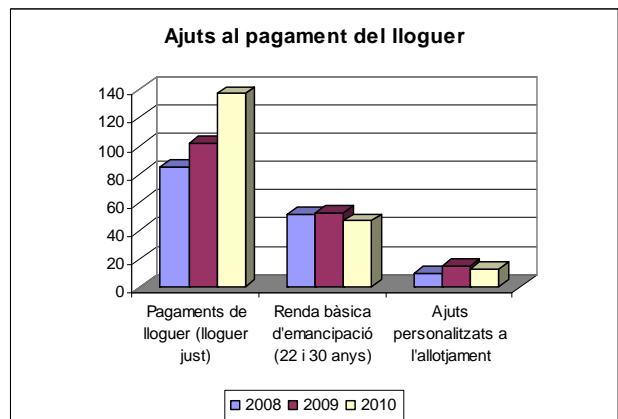
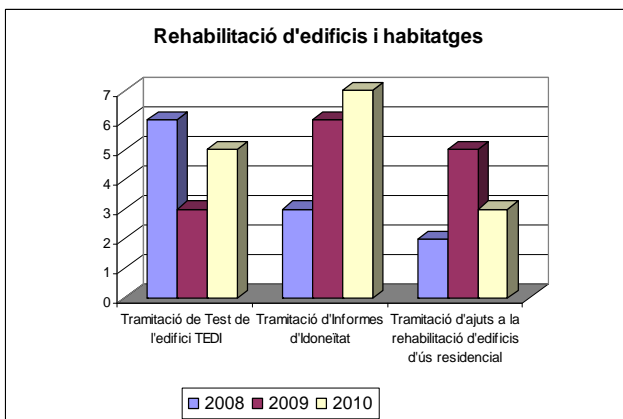
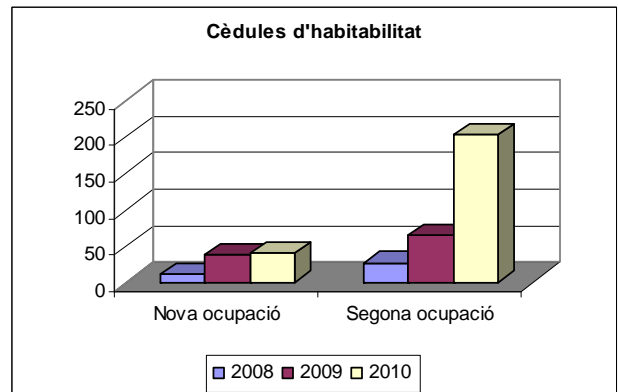
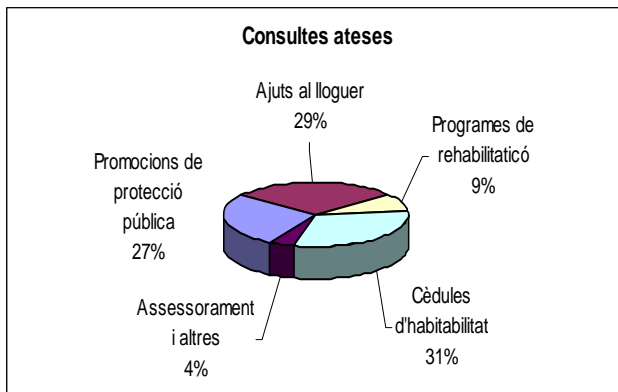
Aquesta oficina té una doble funció: Oficina Local d'Habitatge i Oficina de Gestió del Projecte d'Intervenció Integral del Barri del Castell.

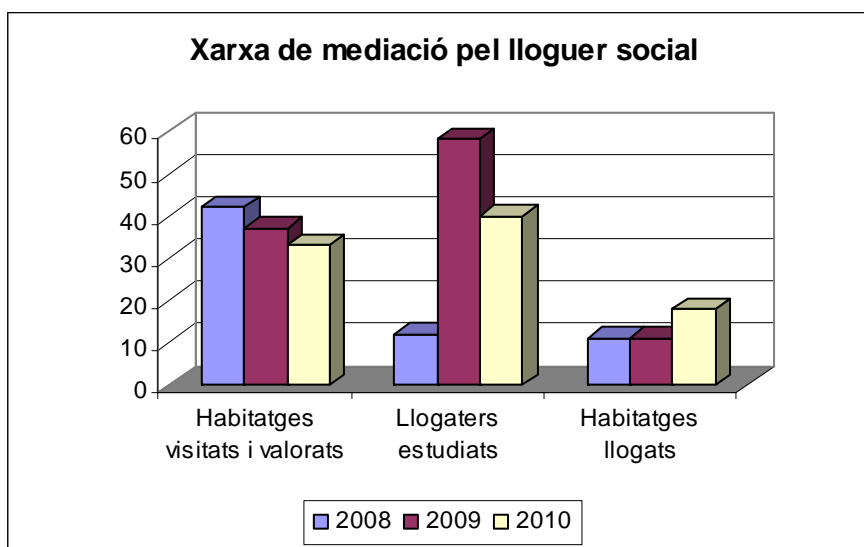
L'Oficina Local d'Habitatge (OLH) va néixer amb vocació de ser la finestreta única en tot allò relacionat amb l'habitatge i l'objectiu és pal·liar les mancances que afecten a la ciutadania en matèria d'habitatge. L'OLH desenvolupa actuacions del Pla Local d'Habitatge: promoció d'habitatges de protecció pública en terrenys rebuts per l'Ajuntament, rehabilitació d'habitatges i dinamització del mercat de lloguer. També ofereix servei d'assessorament i orientació al ciutadà i tramita ajuts, entre altres.

| SERVEI D'INFORMACIÓ I ASSESSORAMENT | | | |
|-------------------------------------|------------|------------|-------------|
| | 2008 | 2009 | 2010 |
| Consultes ateses | | | |
| Promoció de protecció pública | 617 | 474 | 269 |
| Ajuts al lloguer | 188 | 161 | 295 |
| Programes de rehabilitació | 26 | 15 | 94 |
| Cèdules d'habitabilitat | 38 | 98 | 309 |
| Assessorament i altres | 56 | 116 | 45 |
| TOTAL | 925 | 864 | 1012 |



| SERVEI D'INFORMACIÓ I ASSESSORAMENT | | | |
|---|------------|------------|------------|
| Rehabilitació d'edificis i habitatges | | | |
| Tramitació de Test de l'edifici TEDI | 6 | 3 | 5 |
| Tramitació d'Informes d'Idoneïtat | 3 | 6 | 7 |
| Tramitació d'ajuts a la rehabilitació d'edificis d'ús residencial | 2 | 5 | 3 |
| TOTAL | 11 | 14 | 15 |
| Cèdules d'habitabilitat | | | |
| Nova ocupació | 11 | 38 | 40 |
| Segona ocupació | 27 | 65 | 202 |
| TOTAL | 38 | 103 | 242 |
| Ajuts al pagament del lloguer | | | |
| Pagaments de lloguer (lloguer just) | 85 | 102 | 137 |
| Renda bàsica d'emancipació (22 i 30 anys) | 52 | 53 | 47 |
| Ajuts personalitzats a l'allotjament | 10 | 15 | 13 |
| TOTAL | 147 | 170 | 197 |
| Xarxa de mediació pel lloguer social | | | |
| Habitatges visitats i valorats | 42 | 37 | 33 |
| Llogaters estudiats | 12 | 58 | 40 |
| Habitatges llogats | 11 | 11 | 18 |
| Preu mitjà per habitatges | 487,00 € | 482,00 € | 446,00 € |
| TOTAL | 65 | 106 | 91 |





Com a oficina gestora del projecte del barri del Castell, coordina els treballs d'execució, les contractacions i el seguiment de les obres i programes socials. L'oficina disposa d'una sala polivalent per portar a terme el programa social i de participació ciutadana prevista en el projecte. Serveix també per oferir informació sobre el projecte i la seva execució a tothom que hi estigui interessat. L'oficina, a més, és la responsable de donar compte sobre la inversió feta a la Generalitat.

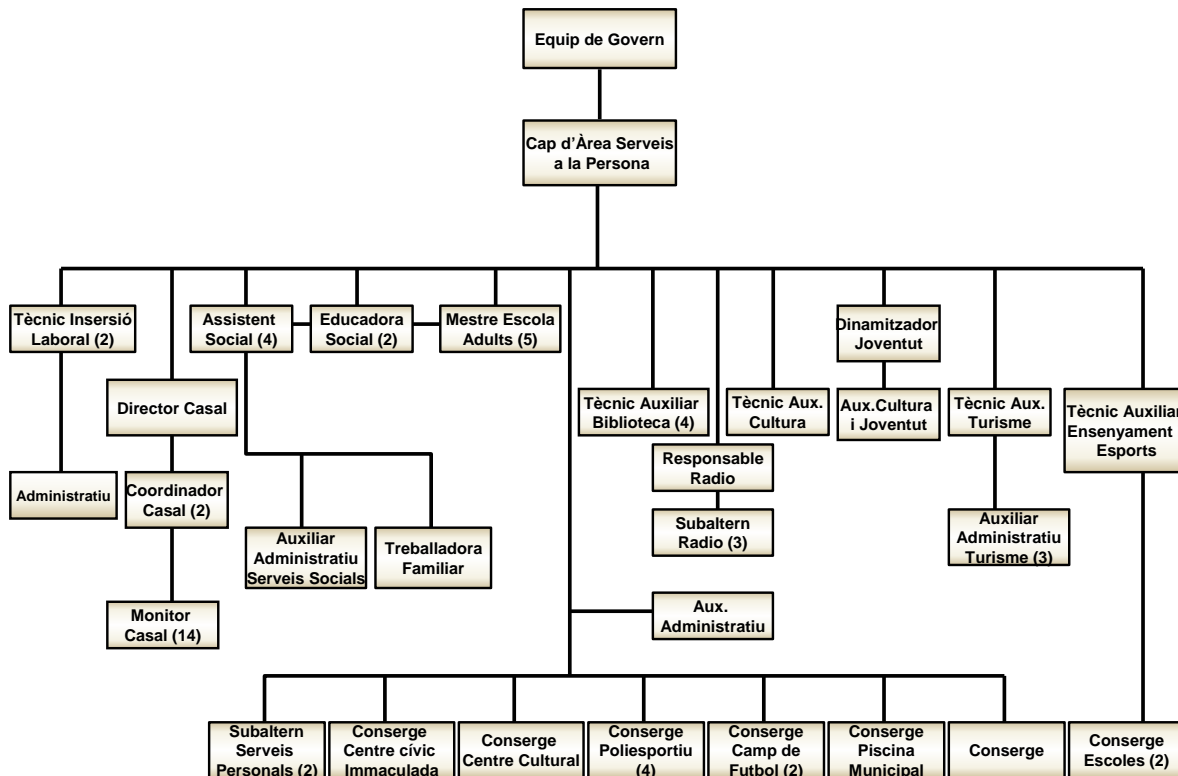
El resum de les actuacions dutes a terme són les següents:

| Camp d'actuació | Pressupost Total | Previst acumulat 2007-2010 | Despesa acumulada 2007-2010 | % realització |
|--|---------------------|-------------------------------|--------------------------------|------------------|
| Millora de l'espai públic i dotació d'espais verds | 2.708.906,24 | 1.968.441,99 | 741.203,70 | 37,7% |
| Rehabilitació i equipament dels elements col·lectius dels edificis | 921.851,64 | 535.825,31 | 116.697,08 | 21,8% |
| Provisió d'equipaments per a l'ús col·lectiu | 1.052.263,62 | 566.213,54 | 307.691,64 | 54,3% |
| Incorporació tecnologies de la informació en els edificis | 73.120,75 | 55.505,39 | 52.416,20 | 94,4% |
| Foment de la sostenibilitat del desenvolupament urbà | 644.145,58 | 394.500,16 | 108.232,17 | 27,4% |
| Equitat de gènere en l'ús de l'espai urbà i dels equipaments | 153.192,06 | 112.471,96 | 77.134,31 | 68,6% |
| Programes que comportin la millora social, urbanística i econòmica | 598.581,55 | 427.998,42 | 394.176,15 | 92,1% |
| Accessibilitat i supressió de les barreres arquitectòniques | 1.653.368,46 | 1.063.250,11 | 1.150.570,19 | 108,2% |
| TOTAL | 7.805.429,90 | 5.124.206,88 | 2.948.121,44 | 57,5% |



Serveis a les Persones

1.2.4.1 Activitats àrea de comerç i turisme



OFICINA DE TURISME

Resum de les persones ateses a l'Oficina de Turisme

Any 2009: Oficina oberta Setmana Santa – 31 d'Octubre
 Horari : de 09:00 a 21:00 Dilluns –Dissabte (12 hores servei/dia) :
 81.107 persones ateses

Any 2010: Oficina oberta Setmana Santa – 20 d'octubre
 Horari : de 10:00 a 16:00 Dilluns – Dissabte (6 hores servei/dia) :
 33.861 persones ateses

Durant l'any 2010 es van realitzar 290 denúncies a través d'internet des de l'oficina de turisme. L'any 2009 se'n van realitzar 263.

L'any 2010 també s'ha renovat el certificat de Qualitat SICTED a l'Oficina de Turisme.

ACTIVITATS DE TURISME I COMERÇ

- Workshop Buy Catalunya 21/05/10. Entrevista amb 13 tour-operadors europeus.
- Fam Trip 11/09/11 amb 10 tour operadors Russos. Acció coordinada per l'Agència de Turisme de Catalunya.

- **Fira d'hivern 20/02/10** Ubicada als carrers Carme, Mar, Desclapers i Ramon Turró. Es comptà amb un total de 85 parades entre firaires, artesans i comerciants.
- **Fira de primavera 22/05/10.** Ubicada als carrers Carme, Mar i Ramon Turró. Amb una participació de 72 parades entre comerços de Malgrat de Mar i firaires.
- **Fira d'estiu 17-18/07/10.** Ubicada al carrer Bon Pastor, amb una participació de 70 parades.
- **Mercat de l'11 de setembre** . Ubicada a l'Av. Països Catalans, amb una participació de 26 parades.
- **Mercat de sant Nicolau.** Ubicada al carrer Desclapers, amb una participació de 26 firaires i 12 entitats malgratenques.
- **Catifes de flors. 12-13/06/10.** Carrers Mar, Desclapers, Ramon Turró i Sant Esteve. Participació : 15 catifes el dia 12/06/10 als carrers de Malgrat Centre i de 7 el dia 13/06/10 al carrer Sant Esteve.
- **Mini Club instal·lat a la Platja de l'Astillero.** Assistència de 4.420 nens.
- Realització de 8 **concerts** al llarg de la temporada d'estiu
- **Celebració Dia Internacional del Turista.** Realització de la Gimcana pel matí amb una participació de més d'un centenar de persones. Havaneres i rom cremat al vespre a la Plaça de l'Àncora.
- **XI Festival Internacional de Música.**
 - Festival Coral: 4 grups participants
 - Festival Bandes de Música
 - Categoria Concert : 4 grups participants
 - Categoria *Show Marching Bands*: 8 grups participants
 - Categoria *Majorettes*: 7 grups participants

S'han organitzat 3 concerts a la ciutat de Mataró amb els grups participants al Festival de Malgrat de Mar i 8 concerts als col·legis de Malgrat

Aportacions del sector al cofinançament de les despeses de l'àrea

| Tercer | D'exercicis anteriors | 2010 | Total ingressat 2010 |
|----------------------------|-----------------------|-----------------|----------------------|
| BEACH PROMOTIONS 2000 SA | | 1.000,00 | 1.000,00 |
| ECO HOTELS GESTIO,SL | 1.266,14 | | 1.266,14 |
| HOMARGRUP, SA | 3.384,74 | 1.000,00 | 4.384,74 |
| CARTAGO NOVA SA | | 1.000,00 | 1.000,00 |
| HOTEL MARIPINS SA | 2.632,58 | 1.000,00 | 3.632,58 |
| ALSITER SA | 2.294,10 | | 2.294,10 |
| MAVIAN SA | | 1.000,00 | 1.000,00 |
| POSEIDON MALGRAT SA | | 1.000,00 | 1.000,00 |
| SERRA PALOMO, SL | | 1.000,00 | 1.000,00 |
| HOTEL SORRA DAURADA, SA | 3.572,78 | 1.000,00 | 4.572,78 |
| GRUP PERTIGAN XXI SL | 2.444,54 | 1.000,00 | 3.444,54 |
| CASAJUANA-HOTEL PAPI, S.L. | | | - |
| CAMPING DEL MAR SCP | 2.306,25 | | 2.306,25 |
| AUBCAMP, SL | 1.539,00 | | 1.539,00 |
| FONTRODONA PICA Josep | 153,90 | | 153,90 |
| VALLES SANCHO, NÚRIA | 818,52 | | 818,52 |
| CAIXA LAIETANA | 300,00 | | 300,00 |
| | 20.712,55 | 9.000,00 | 29.712,55 |

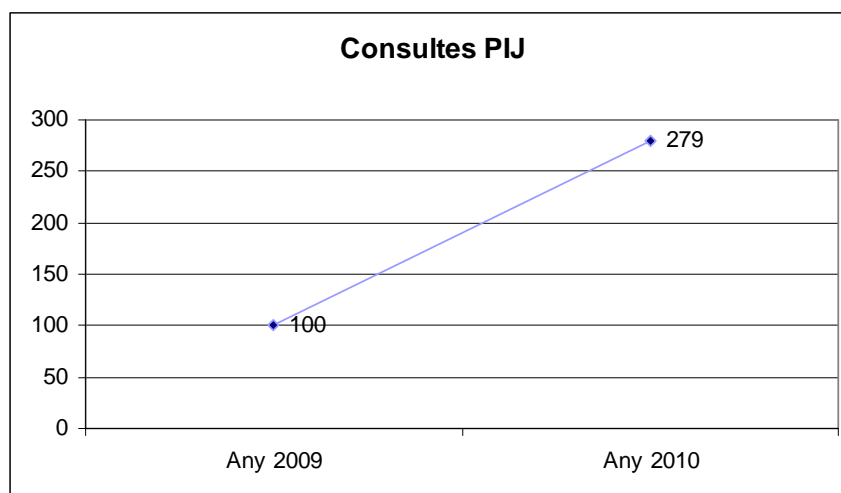


1.2.4.2 Activitats àrea de joventut

La Regidoria de Joventut té com a objectiu el desenvolupament del Pla Local de Joventut aprovat el mes de maig de 2007. Aquesta és l'eina que ens emmarca totes les activitats que programem i els diferents àmbits en els que hem d'actuar. La franja d'edat a la que dirigim especial atenció es als **joves d'entre 12 a 36 anys**, segons dades estadístiques de desembre de 2010 estem parlant **d'uns 5.568 joves**, d'aquests 2.915 són homes i 2.653 dones. Per aquesta anualitat el pressupost destinat a la Regidoria ha estat **de 115.500,00 €** Durant l'any 2010 l'objectiu prioritari ha anat encaminat a acompanyar als joves amb més dificultats socials i acadèmiques. Hem prioritzat la dinamització del Centre Cívic "la Immaculada": amb l'espai de deures, el curs de gestió de les emocions en els joves adolescents, a banda de tallers, cursos, sortides i activitats d'oci dirigida a tota la població jove en general.

La Regidoria ha dut a terme al llarg del 2010 les següents accions:

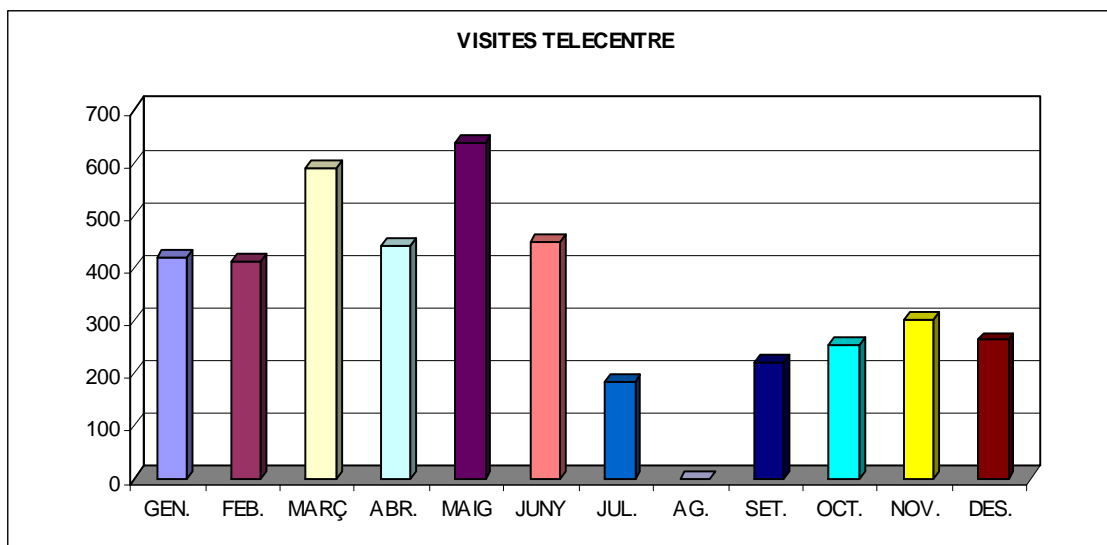
- **PIDCES** El Programa d'informació i dinamització als Centres Educatius de Secundària adreçat a joves d'entre 12 i 18 anys que es realitza des de l'any 2008. Dins de l'horari lectiu, concretament a l'hora del patí, es trasllada el PIJ als diferents centres educatius, per escoltar i donar informació als joves de diferents temàtiques i explicar les activitats que realitzem des de la regidoria. Enguany, hem arribat a **700 joves**, i tenim **18 corresponsals**.
- **PIJ** (Punt d'Informació Juvenil) espai d'atenció als joves on poden trobar assessorament i connexió a internet. Enguany s'han atès **279 consultes** amb un increment respecte el 2009, relacionat amb la descoberta del Centre Cívic i la major utilització de les TIC com a canal de comunicació amb els joves.



Des del PIJ i la Regidoria s'ha donat resposta a les 30 instàncies de sol·licituds entrades.

Tant des de la regidoria d'Inserció Laboral com la de Serveis Socials hem establert un circuit, de derivació de joves amb peticions d'informació i assessorament sobre estudis, lleure, universitats, beques i/o que volen participar a les activitats.

- **TELECENTRE** al Centre Cívic "la Immaculada" adherit a la Xarxa de Telecentres de Catalunya on es dona formació i es promou l'accés a les noves tecnologies per a tota la ciutadania. Al llarg de l'any s'han connectat **4.176 persones**, de les que **3.922** són usuaris del Telecentre, **253** s'han connectat en la zona *wifi* i s'han realitzat **64 altes noves**. Aquestes visites s'han distribuït de la següent manera:



- **TIC I JOVENTUT:** des de la regidoria hem apostat per utilitzar les noves tecnologies per arribar a tota la població jove disposant de:
 - **Messenger:** amb el que arribem a 110 joves, donant resposta a peticions d'activitats de lleure, formació, i d'altres.
 - **Facebook:** amb 2.800 usuaris, ens permet arribar al col·lectiu de 18 a 25 anys com a eina de difusió i d'inscripció a les diferents activitats.
 - **Portal Jove:** amb 1.825 visites, dins de la web municipal i el bloc "Joventut Activa" amb 5.000 visites, responent a la participació de diferents enquestes i temàtiques que anem penjant al bloc.

- **FESTES MAJORS** Enguany destacar l'acte de "Barrakes" dins de la Festa Major de Sant Roc el mes d'agost, amb la co-organització d'aquesta associació amb la participació estimada de 10.500 persones, en dos dies de concert jove. La bona acollida del cinema a la fresca, el correfoc, els torneigs de playstation i el torneig de futbol sala amb la col·laboració de diferents entitats com la colla de diables Ratpenatsinfernals, o l'Interesportiu Malgrat.
- **AULES ESTUDI:** realitzades a la Biblioteca la Cooperativa per segon any amb una participació de 503 estudiants de Batxillerat, Universitat, Cicles Formatius i Oposicions, d'edats d'entre 16 a 35 anys. Les aules estudi repartides, en dos períodes d'exàmens, un al gener amb una afluència de 177 persones i una mitjana d'assistència de 8 persones al dia, i un altre al maig amb una afluència de 326 persones i una mitjana de 26 persones al dia.
- **PARTICIPACIÓ ENTRE MUNICIPIS** (Sant Pol, Calella, Pineda de Mar, Santa Susanna, Canet de Mar, Arenys de Mar, Palafròls i Tordera): Unificar esforços i optimitzar recursos és l'objectiu de realitzar activitats amb altres municipis, per posar en comú les idees i arribar al públic jove del voltant i que es mobilitza en funció de l'oferta. Sortides a Esquiar compartint despesa, Giramaresme concurs de musica jove de tota la comarca, AJAM (Agenda Juvenil de l'Alt Maresme) que recull totes les activitats dels municipis més propers. Enguany, a causa de la retallada de pressupostos a diversos municipis, s'han realitzat menys edicions amb la proposta de realitzar-la online.
- **SUPORT A LES ENTITATS LOCALS:** Donem suport a les entitats joves, de manera econòmica; logística a l'Agrupament Escolta Sant Nicolau uns 1.500,00 €, entitat d'àmbit jove educatiu; a la Colla de Diables Ratpenatsinfernals amb 1.500,00 € entitat d'àmbit tradicional i cultural; i l'associació de Barraques que col·laborem mitjançant un conveni amb la definició dels concerts joves. Hem mantingut contacte al llarg de l'any per donar a conèixer als joves de la nostra població entitats com el grup de teatre jove la Magnòlia, l'Associació d'Immigrants, el GEM, Associació de dones, la colla de Geganters entre d'altres.



Des de la Regidoria hem sol·licitat diverses subvencions tant a la Diputació de Barcelona pel Pla Local de Joventut i programa PIDCES., amb un import de **2.850,00 €** pel programa d'activitats **5.757,00 €** com a la Secretaria de Joventut de la Generalitat de Catalunya de caràcter bianual de **6.000,00 €** pel programa d'activitats, i **1.254,00 €** per als tallers per a joves amb necessitats educatives especials. A més, intentem cercar patrocinadors i esponsors a empreses per donar premis en els diferents torneigs.

Per trimestres les activitats i la seva participació dels joves entre 12 a 36 anys:

| Participació de la població de els diferents accions del 2010 | | |
|---|---------------|--------|
| PERIODE | Assistència | % |
| 1r. Trimestre | 364 | 0,97% |
| 2n. Trimestre | 1.189 | 3,16% |
| 3r. Trimestre | 15.537 | 41,25% |
| 4r. Trimestre | 5.432 | 14,42% |
| Noves tecnologies | 9.735 | 25,85% |
| Activitats anuals | 5.407 | 14,36% |
| Total de participació | 37.664 | |

| Activitats realitzades per la Regidoria Joventut exercici 2010 | | | |
|--|--------------|---------|---|
| GENER-FEBRER-MARÇ | | | |
| Activitats | Participants | Edat | Àmbit d'actuació dins del PLJ |
| Taller relaxació muscular | 15 | 30 anys | Temps de lleure (oci) |
| Taller de màscares | 16 | 32 anys | Temps de lleure (oci) |
| Berenar amb els Geganters | 35 | 15 anys | Temps de lleure (oci) |
| Berenar amb els Diables | 20 | 15 anys | Temps de lleure (oci) // Associacionisme |
| Concurs bloc de joventut | 4 | 17 anys | Temps de lleure (oci) // TIC |
| Excursió Vallter 2000 | 16 | 18 anys | Temps de lleure (oci) // Mobilitat |
| Excursió a la Molina | 15 | 17 anys | Temps de lleure (oci) // Mobilitat |
| Torneig tennis taula | 16 | 17 anys | Temps de lleure (joves esportistes) |
| Torneig play3: | 40 | 18 anys | Temps de lleure (oci) // TIC |
| Aules d'estudi | 187 | 17 anys | Temps de lleure (Dinamització estudiantil Jove) |
| Total | 364 | | |
| ABRIL -MAIG-JUNY | | | |
| Activitats | Participants | Edat | Àmbit d'actuació dins del PLJ |
| Taller de dansa per a joves amb NEE | 12 | 24 anys | Temps de lleure (oci) |
| Taller de capoeira | 5 | 35 anys | Temps de lleure (oci) |
| Concurs cartells festa major | 19 | 30 anys | Temps de lleure (oci) |
| Gimcana jove | 25 | 16 anys | Temps de lleure (Cultura Jove) |
| Giramaresme | 48 | 30 anys | Temps de lleure (Cultura Jove) |
| Desfilada de moda | 30 | 30 anys | Temps de lleure (oci) // Associacionisme |
| Cinema a la fresca | 500 | 20 anys | Temps de lleure (Cultura Jove) |
| Berenar amb els Escoltes | 20 | 16 anys | Temps de lleure (oci) // Associacionisme |
| Berenar amb el G.E.M. | 10 | 15 anys | Temps de lleure (oci) // Associacionisme |
| Revetlla de Sant Joan | 500 | 15 a 50 | Temps de lleure (Cultura Jove) |
| Xerrada Parlem de Drogues | 20 | 41 anys | Salut |
| Aules d'estudi | 394 | 17 anys | Temps de lleure (Cultura Jove) |
| Total | 1.189 | | |

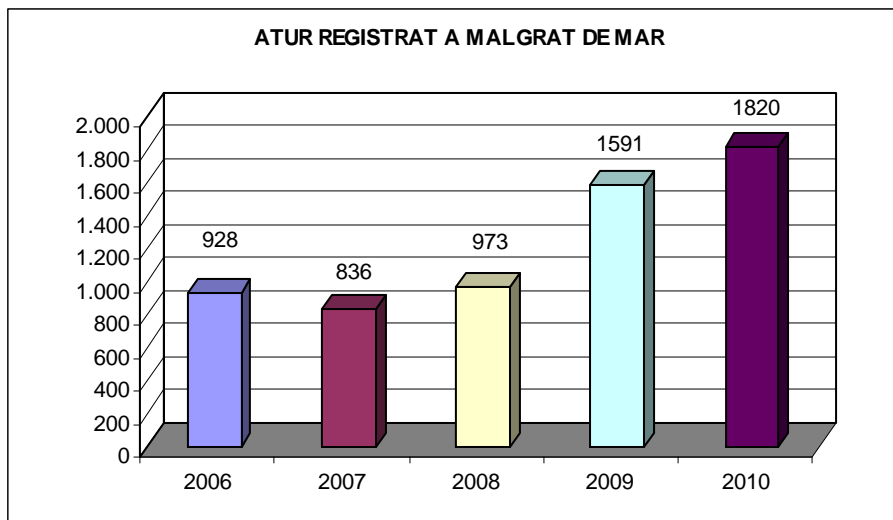
| JULIOL-AGOST-SETEMBRE | | | |
|---|---------------------|---------------|---|
| Activitats | Participants | Edat | Àmbit d'actuació dins del PLJ |
| Matins esportius | 30 | 16 anys | Temps de lleure (joves esportistes) |
| Sortida Touchball | 0 | Anul·lat | Temps de lleure (oci) // Mobilitat |
| Sortida Port Aventura | 18 | 16 anys | Temps de lleure (oci) // Mobilitat |
| Sortida a Water World | 31 | 16 anys | Temps de lleure (oci) // Mobilitat |
| Campionats jocs de taula | 6 | 12 anys | Temps de lleure (joves esportistes) |
| Torneig futbol platja | 52 | 16 anys | Temps de lleure (joves esportistes) |
| Cinema a la fresca | 1.400 | 20 anys | Temps de lleure (Cultura Jove) |
| Tabalada i Correfoc | 3.500 | totes edats | Temps de lleure (Festes Joves) |
| Barrakes | 10.500 | 28 anys | Temps de lleure (Festes Joves) |
| Total | 15.537 | | |
| OCTUBRE-NOVEMBRE-DESEMBRE | | | |
| Activitats | Participants | Edat | Àmbit d'actuació dins del PLJ |
| Tast de jocs | 10 | 15 | Temps de lleure (Cultura Jove) |
| Taller gestió d'emocions | 20 | 15 | Temps de lleure (Cultura Jove) |
| Túnel de la por | 500 | 14 anys | Temps de lleure (oci) |
| Torneig 3x3 de bàsquet | 65 | 18 | Temps de lleure (joves esportistes) |
| Torneig play3: PES 2011 | 80 | 17 | Temps de lleure (oci) // TIC |
| Tabalada i correfoc | 1.500 | totes edats | Temps de lleure (Festes Joves) |
| Concert jove | 3.000 | 25 | Temps de lleure (Festes Joves) |
| Torneig 3x3 futbol sala | 80 | 17 | Temps de lleure (joves esportistes) |
| Cinema infantil i juvenil | 177 | 16 | Temps de lleure (Cultura Jove) |
| Total | 5.432 | | |
| Activitats realitzades per la Regidoria Joventut exercici 2010 | | | |
| DURANT TOT L'ANY | | | |
| Activitats | Participants | Edat | Àmbit d'actuació dins del PLJ |
| Telecentre | 4.176 | 12-45 anys | TIC, usuaris del telecentre |
| PIDCES | 700 | 12-18 anys | Info. assess. I orient. // Dinamització Juvenil |
| AJAM | 200 | 12-29 anys | Info., assess. I orientació |
| Espai de deures | 22 | 14 anys | |
| Tardes de play3 | 30 | 15 anys | Temps de lleure (oci) |
| Consultes PIJ, presencials i online | 279 | 14-24 anys | Info., assess. I orientació |
| Total | 5.407 | | |
| Noves tecnologies | Participants | Edat | Àmbit d'actuació dins del PLJ |
| Facebook | 2.800 | 19 anys | TIC |
| Portal Jove | 1.825 | Població jove | TIC |
| Bloc jove | 5.000 | Població jove | TIC |
| Messenger | 110 | 14 anys | TIC |
| Total | 9.735 | | |

1.2.4.3 Activitats inserció laboral

Malgrat de Mar ha augmentat progressivament la seva població, incrementant en els darrers onze anys el seu nombre en 4.783 habitants més; passant de tenir l'any 2000, 13.686 habitants a tenir-ne l'any 2010, 18.469 habitants. Aquest augment en la població també ha suposat un augment progressiu de la població en edat de treballar (entre els 16 i els 64 anys d'edat). Sent la població activa local l'any 2010 de 9.769 persones².

L'any 2008, es va iniciar un procés progressiu d'augment de l'atur, arribant als 973 aturats registrats, superant així les taxes d'atur dels darrers deu anys al municipi. Al 2009, es va viure un augment del 39% de la població en situació d'atur registrat, i aquest darrer any 2010, es va tornar incrementar l'atur registrat en un 14,4%, superant durant tot l'any 2010 la taxa d'atur mitjana comarcal, sent, en els darrers mesos de l'any el quart municipi del Maresme amb una taxa d'atur més elevada, dels 30 municipis que formen la nostra comarca.

² Font: Diputació de Barcelona



Per grans sectors d'activitat, podem observar que l'atur registrat al desembre de 2010³, té les majors taxes, amb diferència, en el sector serveis (1.074 aturats), condicionat possiblement per l'estacionalitat turística del nostre municipi. Per darrera, trobem la construcció (318 aturats) com a segon sector amb més atur registrat, i seguidament, la indústria (229 aturats).

Per sexes, podem observar com es manté l'augment de l'atur masculí, havent augmentat del 2009 al 2010 en 53 persones (passant de 834 l'any 2009 a 887 l'any 2010), condicionat possiblement pel descens de treball a la construcció. Augmentant també la taxa d'atur femenina, passant de 757 l'any 2009 a 817 l'any 2010.

Des del Servei d'Inserció Laboral de l'Ajuntament de Malgrat de Mar al llarg de l'any 2010 s'han atès un total de 1.156 persones, de les quals 462 han estat altes noves del servei. Augmentant lleument els beneficiaris atesos l'any 2010 en relació a l'any anterior.

| USUARIS ATEOSOS | 2008 | 2009 | 2010 |
|----------------------------------|------|-------|-------|
| Nous usuaris del Servei | 466 | 705 | 462 |
| Total d'usuaris atesos al Servei | 853 | 1.136 | 1.156 |

Aquests usuaris, han estat beneficiaris de diferents accions. Com es pot comprovar en el quadre següent, l'any 2010 s'ha tornat al nombre d'entrevistes ocupacionals realitzades l'any 2008, possiblement perquè l'elevada taxa d'atur de finals del 2009 s'ha estancat al llarg de l'any 2010. Mantinent un nombre d'orientacions i assessoraments similar a l'any 2009. Però gairebé triplicant les atencions realitzades des del club de la feina, on es realitzen orientacions més immediates, sense necessitat de donar hores per atendre les consultes dels usuaris.

| ACCIONS PORTADES A TERME | Beneficiaris 2008 | Beneficiaris 2009 | Beneficiaris 2010 |
|-------------------------------|-------------------|-------------------|-------------------|
| Entrevistes ocupacionals | 474 | 672 | 480 |
| Orientacions i assessoraments | 32 | 20 | 23 |
| Club de la feina | 384 | 1.386 | 3.069 |

En relació a les ofertes de feina gestionades des del Servei d'Inserció Laboral, aquestes han descendit en un 18%, tot i que s'han mantingut els llocs de treball coberts al 2009 i 2010, augmentant la cobertura d'aquestes.

³ Dades extretes de l'Observatori del treball

| OFERTES DE FEINA GESTIONADES | 2008 | 2009 | 2010 |
|------------------------------|------|-------|------|
| Ofertes rebudes | 52 | 59 | 48 |
| Llocs de treball coberts | 31 | 50 | 50 |
| Candidats contactats | 514 | 1.069 | 832 |
| Candidats enviats | 278 | 716 | 648 |

Així mateix, les tècniques en inserció laboral han participat en 18 processos de selecció de personal, 11 per cobrir Plans d'Ocupació i 7 per cobrir contractacions temporals de l'Ajuntament de Malgrat de Mar, en els quals es tenia com objecte cobrir 75 llocs de treball (70% més que al 2009) i on han participat 264 candidats.

El llocs de treball coberts, són els que s'indiquen a continuació:

| PROCÉS SELECTIU | LLOCS DE TREBALL |
|---|------------------|
| Treballadors forestals pel PO | 5 |
| Treballadors contractats als PEOL | 20 |
| Treballadors contractats als PO2010 | 15 |
| Pla local de "Malgrat just i responsable" | 4 |
| Casal d'estiu | 28 |
| Treballadora social | 1 |
| Docent Escola Adults | 1 |
| Oficial d'obres | 1 |
| TOTAL | 75 |

El curs escolar 2009-2010, i per segon any consecutiu es portà a terme el projecte d'aula oberta, en col·laboració amb la regidoria d'Educació, la Generalitat de Catalunya i 4 centres educatius del municipi. Comptant, així mateix, amb la participació de 19 empreses i 25 alumnes beneficiaris (38% més que al curs 2008-2009).

| AULA OBERTA | 2009 | 2010 | % 2009-2010 |
|------------------------------------|------|------|-------------|
| Centres docents que han participat | 4 | 4 | 0,0% |
| Empreses que han participat | 18 | 19 | 5,6% |
| Alumnes beneficiaris | 18 | 25 | 38,9% |

Al llarg de l'any 2010 s'han organitzat un total de 21 cursos i/o tallers en informàtica⁴ al telecentre del Centre Cívic la Immaculada. Mantenint el nombre de cursos d'iniciació i de tallers d'informàtica per a la recerca de feina, anul·lant els cursos de photoshop, descendint els avançats (que tenen un cost de 30€ pels interessats) i augmentant notablement els de nivell intermig, donant continuïtat formativa a les persones que anteriorment havien fet cursos inicials en informàtica i donant resposta a les necessitats detectades entre els usuaris del servei.

| FORMACIÓ EN INFORMÀTICA | | | | | | |
|--|----------------|-------------------|----------------|-------------------|----------------|-------------------|
| Tipologia de cursos | Nº Cursos 2008 | Beneficiaris 2008 | Nº Cursos 2009 | Beneficiaris 2009 | Nº Cursos 2010 | Beneficiaris 2010 |
| Cursos d'iniciació a la informàtica | 6 | 48 | 11 | 121 | 10 | 95 |
| Cursos de word, internet i excel avançat | 4 | 32 | 4 | 37 | 2 | 17 |
| Cursos d'informàtica per la recerca de feina | 2 | 16 | 4 | 39 | 4 | 32 |
| Cursos de photoshop | 2 | 16 | 2 | 11 | - | - |
| Cursos de word, internet i excel intermig | - | - | 1 | 10 | 5 | 53 |
| Cursos d'access | 1 | 8 | - | - | - | - |
| Total | 15 | 120 | 22 | 218 | 21 | 197 |

⁴ Amb la col·laboració del Projecte d'intervenció integral del Barri del Castell i l'Oficina d'habitatge.



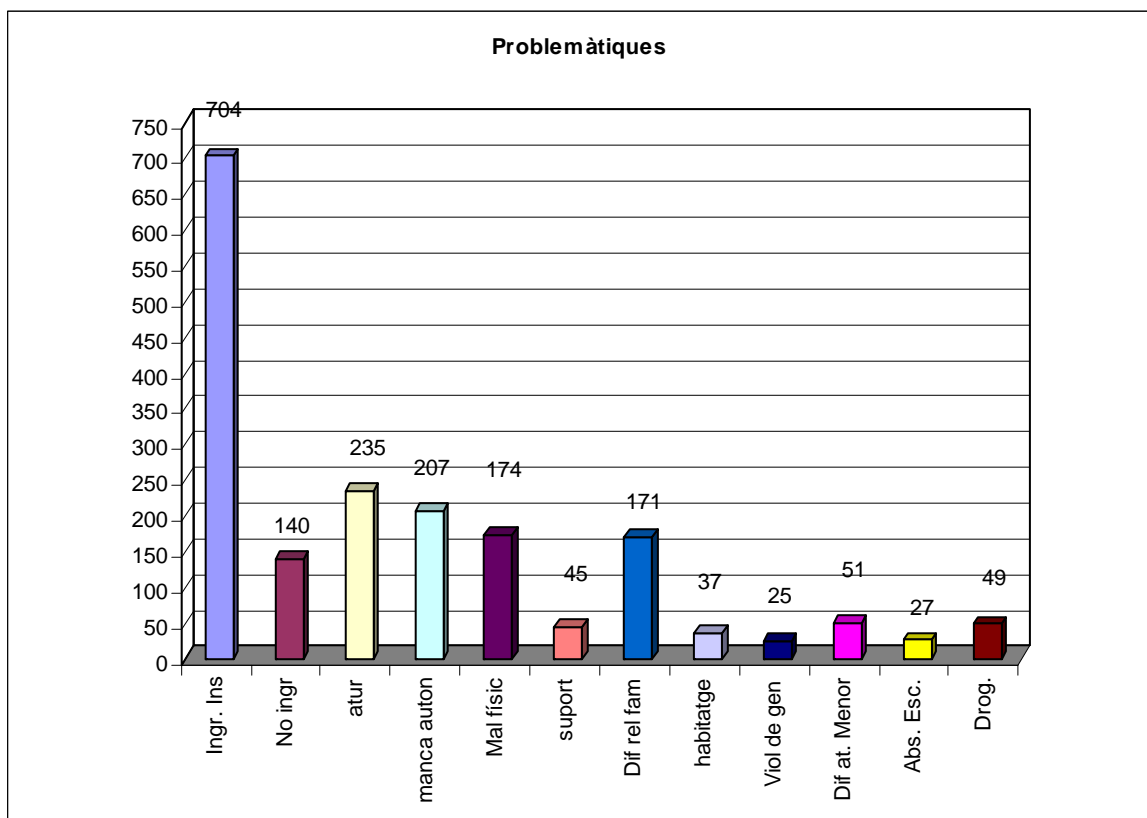
1.2.4.4 Activitats àrea d'Acció Social i Ciutadania

Al llarg de l'any 2010 la regidoria de serveis socials ha atès 1.371 persones, el que suposa un increment de 107 persones, un 8,5% respecte l'any 2009. El total d'entrevistes realitzades pels diferents professionals ha estat de 2.817, xifra molt semblant a la de l'any anterior amb 2.930.

El total d'entrevistes fetes en les primeres visites per la treballadora social a mitja jornada en el període comprès entre maig i desembre de 2010, ha estat de 477 cites programades de les que 124 no es presenten o l'anul·len, el que representa un 25,9%, percentatge molt similar a l'any 2009 que va ser de 23,6%. D'aquest nombre d'entrevistes només es deriva per al seguiment 4 de cada 10 persones ateses.

Les demandes més sol·licitades per ordre de més a menys han estat: alimentació i subsistència, ajut econòmic, PIA's (programa individual d'atenció), RMI (Renda Mínima d'inserció), informes d'arrelament, conflictes familiars, deutes de subministraments, laborals ocupacionals...etc.

Al rebre demandes que no pot atendre el nostre servei, ens hem vist amb la necessitat de realitzar nombroses derivacions als serveis especialitzats: Inserció Laboral Municipal, Oficina Local d'Habitatge, Assessorament jurídic.



SERVEIS, TRÀMITS I AJUTS GESTIONATS.

S'han tramitat 206 sol·licituds de la Llei de la Dependència i s'han realitzat 178 PIA's. Segons les prestacions que atorga la Llei de la Dependència els 178 PIA's queden de la següent manera:

| PRESTACIO | |
|--|-----|
| Cuidador familiar no professional (CFNP) | 138 |
| Cuidador familiar no professional (CFNP) més Atenció a domicili (SAD) | 25 |
| Centre de Dia | 12 |
| Residència | 3 |

A més, 5 dels PIA's tramitats al llarg del temps han encadenat vàries prestacions o serveis.

El servei de Teleassistència durant el 2010 ha tingut 291persones usuàries del servei. Ha hagut una important llista d'espera des de juny de 2009 de la que només es va donar d'alta a 10 sol·licituds a l'abril i alguna altra puntual, posteriorment.

| TELEASSISTÈNCIA | |
|-----------------------------|-----|
| Usuaris del servei | 291 |
| Altes | 6 |
| Pendents d'instal·lar | 4 |
| Baixes | 43 |
| Defunció | 21 |
| Canvi domicili | 6 |
| Ingrés residencial | 15 |
| Altres | 1 |
| Persones en llista d'espera | 81 |

Respecte als informes d'arrelament social s'han tramitat un total de 52 informes per tramitar els permisos de residència i treball a les persones que fa més de 3 anys que resideixen al territori.

A més, s'ha fet seguiment a 88 persones/famílies beneficiàries de la Renda Mínima d'Inserció de la Generalitat.

La Policia Local durant el 2010 va notificar a la regidoria, 49 intervencions, de les que 41 són de persones ateses per Serveis Socials i 8 d'aquestes intervencions són de persones desconegudes per serveis socials. Els motius de les intervencions policials i que han derivat a seguiment per part de serveis socials són:

| INTERVENCIONS | |
|---------------------------|----|
| Violència de gènere | 25 |
| Malaltia mental | 2 |
| Violència familiar | 6 |
| Incidents amb menors | 4 |
| Persona gran sola | 7 |
| Conducta autosuïcida | 1 |
| Infracció tinença animals | 2 |
| Alcoholisme/drogues | 2 |

La regidoria realitza també una atenció directa, en la que no és necessària la valoració d'un tècnic de Serveis Socials, per a gestionar els tràmits adreçats al Departament d'Acció Social i Ciutadania que al llarg del 2010 han estat el següents:



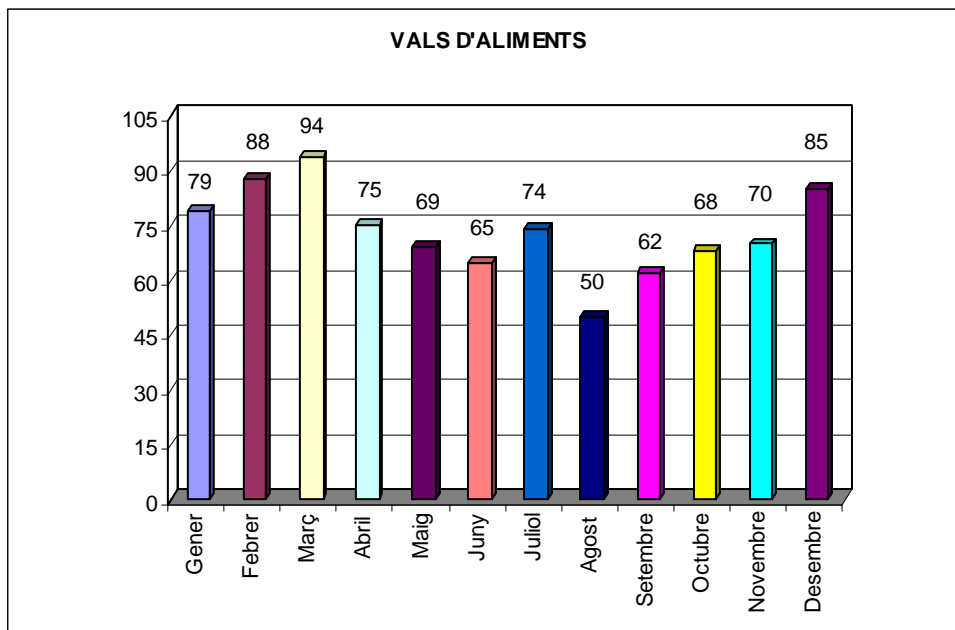
| TRAMITS | |
|--|------------|
| Ajuts a infants menors de 3 i de 6 anys | 75 |
| Ajuts complementaris viduitat | 5 |
| PNC (pensió no contributiva) | 28 |
| Reconeixement grau de disminució | 76 |
| IMMSERSO (vacances, balnearis) | 68 |
| Reconeixement de situació de dependència | 137 |
| Família nombrosa | 15 |
| Noces d'or | 9 |
| PNC (complement habitatge llogat) | 7 |
| PUAD (ajudes a persones amb disminució) | 7 |
| Sol·licitud ICASS | 2 |
| Targeta d'aparcament | 30 |
| Valoració accés serveis sociolaborals | 1 |
| Acolliment menor tutelat | 2 |
| Títol família monoparental | 51 |
| Targeta acreditativa de discapacitats | 84 |
| Viure en família | 2 |
| Prestació complementaria PNC | 5 |
| Ajuda domiciliària | 1 |
| PIA | 6 |
| Mesures protecció violència gènere | 1 |
| TOTAL | 612 |

Respecte als ajuts d'aliments, l'any 2010 s'han distribuït procedents de Creu Roja, un total de 40.117'63 kg de menjar i el seu transport fins al municipi ha tingut un cost de 2.217,31 €. Per complementar aquests, l'Ajuntament de Malgrat de Mar, segueix aportant productes bàsics d'alimentació amb un cost addicional d'11.597,97€.

El nombre de vals lliurats i unitats familiars del 2010, respecte al 2009 s'ha observat que la tendència a l'alça s'ha estancat. Mantenint així el nombre de vals lliurats i unitats familiars beneficiàries.

| BANC D'ALIMENTS | 2008 | 2009 | 2010 |
|----------------------|------|------|------|
| Vals lliurats | 561 | 885 | 879 |
| Unitats familiars | 151 | 262 | 244 |
| Núm. de beneficiaris | 937 | 794 | 766 |

La distribució per mesos és la següent:



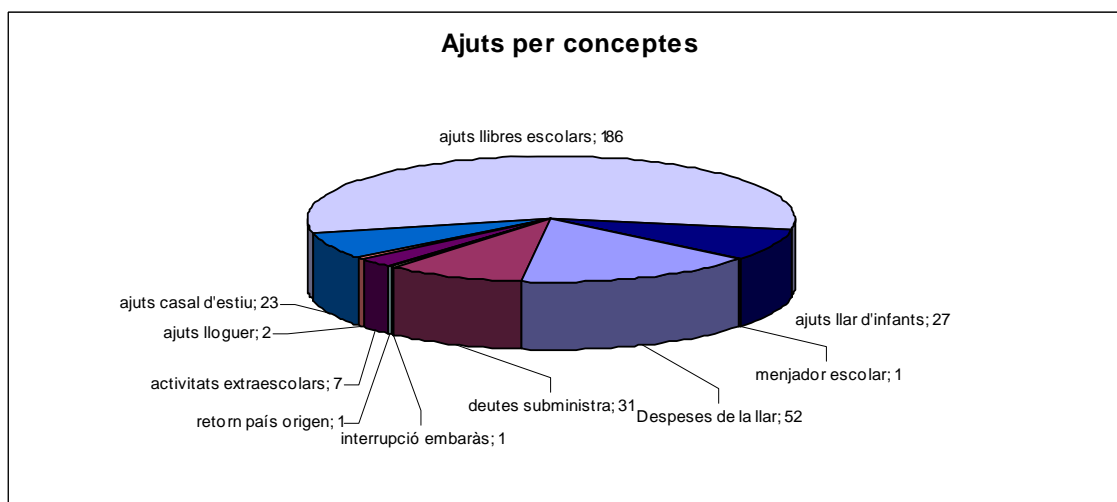
Respecte als ajuts atorgats des de Càrites que atorga productes frescos d'alimentació, roba com farmàcia, aquests ha tingut un augment considerable amb 221persones (algunes d'elles han rebut més d'un tipus d'ajut) i 458 sol·licituds, quan a l'any 2009 se'n van gestionar 299.

Per conceptes, els vals concedits de Càrites són els següents:

| VALS | |
|----------|-----|
| Aliments | 458 |
| Roba | 36 |
| Farmàcia | 67 |
| Diversos | 4 |
| TOTAL | |
| | 565 |

També hi ha hagut un increment dels vals d'aliments de Càrites

Respecte els ajuts econòmics atorgats per la regidoria al llarg de l'any 2010 han destacat els destinats a llibres escolars seguits de les despeses bàsiques per a la llar i han estat els següents:





Els ajuts municipals destinats a la població infantil l'any 2010, han estat els següents:

| Concepte | Nombre beneficiaris | Despesa realitzada |
|---------------------------------|---------------------|--------------------|
| Libres escolars | 186 | 14.820,33 |
| Menjador escolar municipal | 1 | 156,00 |
| Activitats extraescolars | 7 | 1.376,00 |
| Casal d'estiu i tallers joves | 23 | 4.290,71 |
| Beques llar d'infants municipal | 27 | 20.258,00 |

Un dels ajuts que es gestionen des de la regidoria de Serveis socials són el que ofereix la Fundació "La Caixa" obra social del que s'han gestionat 62 sol·licituds destinades a 52 infants que han pogut rebre més d'un ajut.

| AJUTS | |
|--------------------------------------|----|
| Higiene infantil (de 0 a 3 anys) | 15 |
| Alimentació infantil (de 0 a 3 anys) | 19 |
| Equipament escolar | 20 |
| Suport psicològic infantil | 8 |

A més, a mitjans de l'any 2010, es va implementar un nou servei ofert per la Fundació "La Caixa" obra social, el servei de suport psicològic infantil, adreçat a infants de 8 a 16 anys que ha fet possible donar atenció individualitzada a un total de 6 nens/es amb una limitació de 10 sessions.

També des de la regidoria es realitza tota la gestió (recollida de documentació i valoració)de les beques de menjador escolar atorgades pel Consell Comarcal del Maresme, i que per aquest any han estat de 194 beques atorgades, per un import total de 99.678,30 €

ALTRES SERVEIS

Altres Serveis que s'estan duent a terme des de la Regidoria :

- Taller de memòria per a gent gran. S'han realitzat dos tallers amb la participació de 27persones més grans de 60 anys.
- Servei d'Assessorament jurídic per a dones.
- Servei de suport psicològic per a dones que han patit o pateixen violència domèstica i de Gènere que ha dut a terme la Fundació AGI. S'han realitzat 104 entrevistes concertades i de seguiment a 25 dones, de les que a 19 d'elles s'ha donat per finalitzat l'expedient.
- Assessorament jurídic per a immigrants dut a terme per l'Associació AMIC, que ha atès a 71 persones en el servei d'informació i assessorament en temes d'estrangeria, generant la realització de 101 entrevistes concertades, amb 147 consultes i 185 serveis.

PROJECTES

La regidoria de Serveis socials treballa en diferents projectes, dels quals alguns d'ells ha finalitzat amb la seva aprovació per l'organisme competent com són:

- Protocol de Violència de Gènere aprovar pel Ple el mes de març.
- Projecte d'Absentisme Escolar aprovat per Junta de Govern el mes de maig.
- Reglament de Serveis Socials aprovat pel Ple municipal a l'agost.

- Projecte d'Urgències Socials aprovat el mes de setembre.
- Circuit de Prevenció de la Mutilació Genital Femenina (CMGF) aprovat per Junta de Govern Local el mes de setembre.

D'altres projectes amb els que es continuen treballant i fent seguiment:

- Projecte d'Atenció a Menors que estan fent un Consum de Drogues.

1.2.4.5 Activitats àrea d'Ensenyament

L'oferta escolar, pel que fa a educació reglada a Malgrat de Mar pel curs 2009-2010 es realitza a través dels **6 centres docents del municipi**: 2 Escoles públiques, 1 Institut d'Educació Secundària i 3 Escoles concertades amb cursos d'educació infantil, primària, secundària i batxillerat, que donen cabuda, en total, a 2.916 alumnes.

Des de la Regidoria d'Educació cal destacar la participació en els següents serveis:

- **La Llar d'Infants Municipal "Els Fesolets"**, amb una oferta de 102 places escolars per a infants de 0 a 3 anys, en la que l'evolució de l'alumnat matriculat és la següent:

| LLAR D'INFANTS MUNICIPAL | | | | | | | |
|----------------------------|----------------|------------|----------------|------------|----------------|------------|----------------|
| | CURS 2007/2008 | | CURS 2008/2009 | | CURS 2009/2010 | | CURS 2010/2011 |
| | Inici curs | Final curs | Inici curs | Final curs | Inici curs | Final curs | Inici curs |
| Nombre alumnes matriculats | 27 | 27 | 54 | 71 | 86 | 83 | 90 |

L'any 2010 s'ha signat la pròrroga per un any del contracte administratiu de la concessió del servei públic de Llar d'Infants Municipal "els Fesolets", fins el 31 de juliol de 2011.

- **Casal d'Estiu i Tallers Joves**, que durant els mesos de juliol i agost ha ofert accions d'educació en el lleure per infants i joves de 3 a 16 anys a les instal·lacions de l'Escola Mare de Déu de Montserrat i amb següent nombre de participants:

| CASAL D'ESTIU | 2008 | 2009 | 2010 |
|---------------|------|------|------|
| Juliol matí | 172 | 189 | 199 |
| Juliol tarda | 97 | 97 | 103 |
| Agost matí | 94 | 126 | 123 |
| Agost tarda | 72 | 69 | 68 |

Patrocinadors del casal d'estiu:



| Terçer | Import |
|---------------------------------|-----------------|
| COPTALIA SA | 600,00 |
| ELECNIA SL | 100,00 |
| CONSTRUCCIONES COTS Y CLARET SL | 500,00 |
| ELETROMECAIQUES MATA SA | 100,00 |
| VIGUETA LATINA SL | 100,00 |
| GERMANS JANER SCP | 100,00 |
| SERRET NOGUES SL | 60,00 |
| ESCOBAR SL | 150,00 |
| ELECNOR SA | 1.200,00 |
| BOEHRINGER INGELHEIM ESPAÑA SA | 600,00 |
| MAPA SPONTEX IBERICA SA | 400,00 |
| | 3.910,00 |

- **Consell Escolar Municipal- Consell Educatiu de Malgrat de Mar**, que ha celebrat 1 sessió plenària (11.05.2010) i 1 sessió de la Comissió Permanent (14.04.2010)
- **Projecte Aula Oberta "La Pilona"**. Proposta educativa d'atenció a la diversitat de l'alumnat d'educació secundària obligatòria del municipi, en el marc dels projectes de diversificació curricular, de treball en xarxa dels centres escolars del municipi i l'Ajuntament de Malgrat de Mar, en el que s'ofereixen estades formatives en empreses col·laboradores en horari lectiu. Projecte amb conveni de col·laboració amb el Departament d'Educació de la Generalitat de Catalunya. Dades del curs 2009/2010:

| PROJECTE AULA OBERTA "LA PILONA" | | |
|--------------------------------------|-----------|------------|
| | Nº PLACES | Nº ALUMNES |
| Institut Ramon Turró i Darder | 8 | 10 |
| 3er ESO | | 3 |
| 4rt ESO | | 7 |
| Escoles Fonlladosa | 4 | 4 |
| 3er ESO | | 0 |
| 4rt ESO | | 4 |
| Escola Vedruna | 3 | 3 |
| 3er ESO | | 0 |
| 4rt ESO | | 3 |
| Col·legi Sant Pere Chanel | 8 | 8 |
| 3er ESO | | 4 |
| 4rt ESO | | 4 |
| TOTAL | 23 | 25 |

Activitats proposades a les escoles del municipi per realitzar dins l'horari lectiu subvencionades per la Regidoria d'Educació:

- **Teatre Clavé**. Oferta d'espectacles adreçada a tots els alumnes dels centres escolars de Malgrat. Activitat emmarcada dins el Conveni de col·laboració entre la Diputació de Barcelona i l'Ajuntament de Malgrat de Mar, relatiu a la realització d'un programa de teatre, música i dansa per les escoles.

Activitats organitzades per la Regidoria d'Educació:

- **VI Mostra de Treballs de Recerca (30.04.2010)**. Iniciativa que pretén promoure i difondre la tasca que realitzen els alumnes de Batxillerat del municipi, mitjançant un concurs on es premien els millors treballs de recerca presentats pels alumnes de Batxillerat. Activitat

organitzada amb la col·laboració de les AMPA de l'Institut Ramon Turró i Darder i de l'Escola Vedruna

- **XXVII Mostra de Teatre infantil i Juvenil (30.05.2010).** Amb la participació de les AMPA i les escoles de Malgrat.
- **Concurs de Pessebres (19.12.2010).** Activitat organitzada per les AMPA i la Regidoria d'Educació per a infants entre 3 i 12 anys de foment de la participació infantil en activitats tradicionals.
- **Conveni CPEE Horitzó 2009/2010.** Conveni signat entre el Consell Comarcal del Maresme i els Ajuntaments de l'Alt Maresme amb alumnat de les seves poblacions. Aportació de 300€ per alumne del municipi per la col·laboració amb diverses activitats educatives complementàries.
- **Bus de les professions (19 i 20 de maig de 2010).** Servei del Departament d'Educació de la Generalitat de Catalunya. L'objectiu és portar arreu de Catalunya tota la informació i orientació sobre les possibilitats que ofereix el sistema educatiu, sobretot pel que fa a la formació professional (Cicles Formatius de Grau Mitjà i Superior).
- **Créixer amb tu.** Formació per a pares i mares amb infants de 0 a 3 anys. Programa organitzat per la Secretaria de Polítiques Familiars i Drets de Ciutadania. S'han organitzat 2 xerrades a la Llar d'Infants Municipal:
 - 19 d'octubre de 2010. *La importància del joc*
 - 16 de novembre de 2010. *Taller de massatge infantil*

| ACTIVITAT | DESPESES |
|---|-----------------|
| IV Mostra Treballs de Recerca | 1.501,67 |
| XXVII Mostra de Teatre Infantil i Juvenil | 484,01 |
| Bus de les Professions | 35,96 |
| Créixer amb tu | 119,18 |
| Conveni CPEE Horitzó (2009/2010) | 2.700,00 |
| Concurs Pessebres | |
| TOTAL | 4.840,82 |

Cal destacar el "**Projecte d'Estudi Assistit**" engegat per l'AMPA Francesc Rosetti (Escola Marià Cubí i Soler) subvencionat per la Regidoria d'Educació, i que és un projecte suport educatiu a 10 nens i nenes d'entorns socials desfavorits de l'escola dins de les mesures de prevenció del fracàs escolar i de suport a l'èxit escolar.

Cal destacar també el **suport logístic, d'infraestructures i econòmic, de personal i de material** que ofereix la regidoria per activitats organitzades per les AMPA i les escoles al llarg de l'any com la Diada de Sant Jordi, Festes de final de curs, Carnestoltes, etc.

Convenis signats entre l'Ajuntament de Malgrat de Mar i d'altres Administracions Públiques

| CONVENIS AMB ALTRES ADMINISTRACIONS PÚBLIQUES |
|--|
| Conveni de cooperació entre els Ajuntaments de l'Alt Maresme amb alumnes escolaritzats en el CPEE Horitzó i el Consell Comarcal del Maresme pel curs 2010/2011 |
| Conveni entre el Consorci per a la Normalització Lingüística i l'Ajuntament de Malgrat per al desenvolupament de programes d'acolliment lingüístic. 2010/2011 |
| Pròrroga del Conveni de col·laboració entre el Departament d'Educació de la Generalitat i l'Ajuntament de Malgrat de Mar per el projecte d'Aula Oberta "La Pilonà". Cursos 2010/2011 i 2011/2012 |
| Conveni entre el Departament d'Educació i l'Ajuntament de Malgrat de Mar per la formalització de la subvenció per a la Llar d'Infants Municipal. Curs 2009/2010 |
| Pròrroga del Conveni entre la Diputació de Barcelona i l'Ajuntament de Malgrat de Mar per la realització d'un programa de teatre, música i dansa per les escoles. Curs 2010/2011 |

Ingressos per transferències d'altres Administracions Públiques



| INGRESSOS PER TRANSFERENCIES | |
|--|-------------------|
| CONCEPTE | IMPORT |
| Diputació de Barcelona | |
| Aula estudi | 2.041,85 |
| Programa de foment de la participació infantil i juvenil en educació | 2.126,93 |
| Departament Educació | |
| Subvenció per a corporacions locals titulars de llars d'infants | 165.600,00 |
| Subvenció per escolarització de nens /es de 0-3 anys en situacions socioeconòmiques desfavorides | 10.898,09 |
| TOTAL | 180.666,87 |

1.2.4.6 Sanitat i Salut Comunitària

La Regidoria de Salut Comunitària de l'Ajuntament de Malgrat de Mar ha tingut com a objectiu, al llarg del 2010, dur a terme les línies d'actuació necessàries per a millorar la prevenció i la protecció de la salut de les persones del municipi.

A continuació, es detallen les accions realitzades al 2010:

- **Xerrades de Salut Pública de la Diputació de Barcelona - Programa Intermunicipal de l'Alt Maresme:** emmarcades dins del Programa Salut i Escola.
 - Salut alimentària: Chanel (60 alumnes), Vedruna (60 alumnes), IES (90 alumnes) i Fonlladosa (60 alumnes) .
 - Consum de tabac: Chanel (30 alumnes), Vedruna (30 alumnes), IES (30 alumnes).

Dins del Programa Salut i Escola, dues infermeres del CAP es traslladen un cop per setmana als centres escolars per tal de informar i assessorar als joves dels possibles dubtes i interrogants que tinguin sobre salut.

- **Circuit d'atenció a joves que fan un consum de drogues:** seguint la trajectòria de l'any passat, des de la Regidoria s'ha continuat donant suport a la prevenció dels joves menors de 18 anys intervenint i col·laborant conjuntament amb altres agents de la població amb possibles riscos i problemàtiques de consum de substàncies.
- **Tardes de Salut:** durant el 2010, hi van haver onze xerrades que es van realitzar durant tot l'any. Els temes de les xerrades van ser:
 - 13 de gener: Importància de l'alimentació en la pre concepció.
 - 27 de gener: Importància de l'alimentació sana en l'embaràs.
 - 10 de febrer: Importància de l'alimentació sana en la lactància.
 - 24 de març: Diabetes.
 - 21 d'abril: Prevenció d'úlceres.
 - 12 de maig: Cop de calor.
 - 9 de juny: Problemes orinaris.
 - 22 de setembre: Què és una urgència pediàtrica.
 - 20 d'octubre: La grip.
 - 17 de novembre: Taller d'inhaladors.
 - 15 de desembre: Ús correcte de medicaments.

Enguany l'assistència a Tardes de Salut ha estat al voltant de 5-10 persones, per tant, comparant els resultats de l'any anterior, l'afluència de persones en aquesta activitat ha disminuït considerablement ja que enguany s'ha suprimit la publicitat i això ha fet que la difusió no pogués ser tan efectiva i arribés a menys gent.

- **Curs desfibril·ladors:** adreçat a 21 agents de policia local i 4 conserges d'instal·lacions esportives, amb un total de 25 alumnes. Curs teòric-pràctic ofert per a poder renovar l'ús de la

desfibril·ladora tant a pavellons esportius com la comissaria municipal en situacions d'emergència.

- **Bus sanitari** : Aquest transport de viatgers ha tingut enguany 72.000 passatgers.
- **La regidoria de Salut Comunitària Col·labora amb l'associació "TDAH-MARESME - LA SELVA"** l'Associació de pares i mares de nens, nenes i joves amb trastorn de Dèficit d'Atenció, amb o sense Hiperactivitat. Aquesta col·laboració es realitza amb la cessió de la Sala del Centre Cultural els divendres de 10 a 12 per a dur a terme les tasques pròpies de l'associació i es compromet a proporcionar formació sobre el trastorn.
- **"Associació de Diabètics de Catalunya (Adc)":** Com cada any l'Ajuntament col·labora amb l'associació amb una subvenció econòmica anual i continua amb la cessió de l'espai al Centre Cívic "la Immaculada" com a lloc de reunió. Les accions realitzades per aquesta Associació han estat:
 - Xerrades i conferències.
 - Dia mundial de la Diabetis: realitzant un concurs de redacció als cursos de 3r i 4t d'E.S.O sobre el tema de la Diabetis i fent una bicicletada popular amb la posterior xocolatada; obert a tota la població.
 - Postals nadalengues: concurs entre els centres escolars sobre la Diabetis.

En l'àmbit escolar la regidoria col·labora amb el CAP Centre d'Atenció Primària mitjançant :

- **Cartes de vacunacions:** l'Ajuntament col·labora amb el CAP per a informar i/o recordar als pares dels alumnes dels centres escolars, la carta de vacunacions actualitzada, per tal de que cada any puguin conèixer, tant els pares com les infermeres del CAP, les vacunes que han de posar-se els nens/es anualment.
- **Consulta jove:** la infermera del CAP obre la consulta els dimecres de 19h a 20h per tal de que els joves s'acostin per a informar-se, rebre assessorament i orientació sobre dubtes que tinguin de sexualitat, salut, etc. Enguany, ha disposat de poques visites per part dels joves a la consulta.

Dins de l'àmbit de les associacions, s'ha creat l' Associació contra el Càncer al municipi. Per a la inauguració es va realitzar una caminada popular entre els municipis de Santa Susanna, Malgrat i Blanes. En canvi l'associació de Fibromiàlgia es dona de baixa per no tenir relleu al capdavant de l'associació.

Com a Salut Pública la regidoria també col·labora amb la gossera i el control de la colònia de gats amb el Centre Comarcal del Maresme: delegant aquest Centre Comarcal del Maresme el servei de recollida, atenció i acollida d'animals domèstics abandonats. L'Ajuntament hi col·labora econòmicament a les despeses que hagi d'atendre a fi de dur a terme amb eficàcia la prestació del servei.

1.2.4.7 Activitats regidoria d'esports

La Regidoria d'Esports pretén impulsar i fomentar la pràctica esportiva i de lleure esportiu adreçada als ciutadans i ciutadanes de Malgrat de Mar a través de l'organització de programes i activitats puntuals, així com, donant suport tècnic, econòmic i logístic a les diferents entitats i clubs esportius; sense oblidar el manteniment i millora de les instal·lacions esportives.

PROGRAMES I SERVEIS

La Regidoria d'Esports promou la pràctica de l'activitat física i de l'esport a través de l'organització de programes esportius adreçats a diferents franges d'edat.

- **Servei de Piscina i Cursets de natació**
Servei que s'ofereix a la Piscina Municipal, durant els mesos d'estiu.



El servei compren la utilització de la Piscina Municipal, així com la realització de cursos de natació per nivells, de 15 dies de durada, organitzats en 3 períodes.

| CURSOS NATACIO | 2008 | | 2009 | | 2010 | |
|----------------|------------|-------|------------|-------|------------|-------|
| Primer curs | 157 | 38,6% | 168 | 41,6% | 131 | 37,1% |
| Segon curs | 146 | 35,9% | 136 | 33,7% | 126 | 35,7% |
| Tercer | 104 | 25,6% | 100 | 24,8% | 96 | 27,2% |
| TOTAL | 407 | | 404 | | 353 | |

| NOMBRE D'USOS DE LA PISCINA | 2008 | | 2009 | | 2010 | |
|-----------------------------|---------------|-------|---------------|-------|---------------|-------|
| Entrades | 7.237 | 29,3% | 5.300 | 18,7% | 4.165 | 17,3% |
| Abonaments | 11.764 | 47,7% | 17.194 | 60,6% | 14.266 | 59,2% |
| Cursetistes | 4.252 | 17,2% | 4.432 | 15,6% | 4.176 | 17,3% |
| Casal d'Estiu | 1.425 | 5,8% | 1.425 | 5,0% | 1.475 | 6,1% |
| TOTAL | 24.678 | | 28.351 | | 24.082 | |

- **Programa d'activitats físiques i de lleure del Pavelló Germans Margall**

El Programa d'activitats físiques i de lleure al Pavelló Germans Margall ofereix per diferents trams d'edat de població, activitats físiques i de manteniment físic de caràcter lúdico-esportiu.

El següent quadre resumeix la participació en aquestes activitats durant els anys 2008, 2009 i 2010.

| | 2008 | | 2009 | | 2010 | |
|------------------|------------|-------|------------|-------|------------|-------|
| AERÒBIC | 108 | | 90 | | 104 | |
| Homes | 5 | 4,6% | 4 | 4,4% | 4 | 3,8% |
| Dones | 103 | 95,4% | 86 | 95,6% | 100 | 96,2% |
| NENS | 32 | | 39 | | 36 | |
| Homes | 14 | 43,8% | 16 | 41,0% | 15 | 41,7% |
| Dones | 18 | 56,3% | 23 | 59,0% | 21 | 58,3% |
| GENT GRAN | 35 | | 30 | | 31 | |
| Homes | 1 | 2,9% | 1 | 3,3% | 1 | 3,2% |
| Dones | 34 | 97,1% | 29 | 96,7% | 30 | 96,8% |
| TOTAL | 175 | | 159 | | 171 | |

- **Escola Municipal de Futbol**

L'Escola Municipal de Futbol és un servei de l'Ajuntament de Malgrat de Mar que consisteix en l'ensenyament i la pràctica del futbol de base a partir del 4 anys, seguint dues línies d'oferta esportiva:

- **Futbol de lleure:**

Inclou les categories de "mainada" (4-5 anys) i "pre-benjamí" (6-7 anys).

L'objectiu prioritari és la formació integral, la formació esportiva en general, i la formació específica de futbol.

S'organitza de tal manera que no és necessària la participació competitiva.

- **Futbol competitiu federat:**

Pràctica formativa del futbol amb la finalitat de participar en la competició esportiva federada.

Categories:

- Benjamí (8-9 anys)
- Aleví (10-11 anys)
- Infantil (12-13 anys)
- Cadet (14-15 anys)

Objectiu principal: formació integral, formació esportiva general i formació específica del futbol.

Els infants participen en competicions esportives de caire federatiu.

| ESCOLA DE FUTBOL MUNICIPAL | |
|----------------------------|------------|
| Temporada | Nº alumnes |
| 2008/2009 | 145 |
| 2009/2010 | 152 |

ACTIVITATS

La Regidoria d'Esports organitza diverses activitats i col·labora donant suport econòmic, tècnic, de recursos humans, d'infraestructures i material i de trofeus a les entitats esportives en l'organització de diferents activitats esportives.

Entre les activitats organitzades per la Regidoria d'Esports destaquen:

- **Festa de l'Esport**

Novena edició de la Festa de l'Esport celebrada els dies 5 i 6 de juny de 2010. Festa esportiva de caire recreatiu i popular oberta al participació de tothom, adaptant les activitats al nivell físic dels participants, impulsada per la Diputació de Barcelona, en cooperació amb els Ajuntaments participants, que pretenen apropar la pràctica de l'esport, com a eina d'integració, educació i participació a tota la població.

| FESTA ESPORT | |
|------------------------------|-----|
| Nombre d'activitats | 4 |
| Nombre d'espais utilitzats | 4 |
| Número de clubs participants | 4 |
| Nombre total de participants | 232 |

- **Marató d'Aeròbic.**

Setzena edició de la Marató d'Aeròbic, dins dels actes de la Festa Major de Sant Nicolau, oberta a la participació de tota la població i amb l'actuació dels grups d'Activitats Físiques i de Lleure del Pavelló Germans Margall.

Altres activitats organitzades per diferents clubs i entitats esportives amb col·laboració amb la Regidoria d'esports:

- XXI Cursa de Malgrat de Mar. Organitzada pel Club d'Atletisme Malgrat amb la col·laboració i suport de la Regidoria d'Esports.
- Programa de ràdio "La Lliga de les escoles". Concurs organitzat per Ràdio Malgrat dins el programa "Gol Sud" que compta amb la participació d'alumnes de 5è i 6è de totes les escoles de Malgrat.
- Cursa Ciclista de la Festa Major Sant Roc i curses BTT. Club Ciclista Malgrat.
- Campanya Mulla't per l'esclerosi múltiple (Piscina Municipal)
- Tornejos de petanca de les diferents entitats locals.
- Triatló popular i Campionat d'escalada en bloc. GEM.
- Tornejos d'escacs, pesca, futbol, bàsquet, hoquei patins, tennis, muaythai, skate i judo.
- Cross Vila de Malgrat i Mitja Marató Costa Barcelona Maresme.
- Torneig Komm Mit Internacional al Camp Municipal d'Esports.
- Festivals de Patinatge d'estiu i d'hivern.

Despeses ocasionades per les diferents activitats :



| ACTIVITAT | IMPORT | PARTICIPACIO |
|--|------------------|--------------|
| Mitja Marató Costa Barcelona-Maresme | 812,00 | 1.500 |
| Cursa Ciclista Sant Roc | 778,53 | 80 |
| Cursa Malgrat | 5.018,19 | 577 |
| Concurs ràdio La Lliga de les Escoles | 1.277,02 | 105 |
| Triatló popular | 712,00 | 400 |
| Partit Barça Handbol | 2.309,85 | 30 |
| XXVII Circuit Juvenil Tennis | 227,33 | 205 |
| Cros Vila de Malgrat | 2.730,32 | 600 |
| Marató Aeròbic | 1.512,20 | 161 |
| Festival Patinatge Hivern | 417,25 | 165 |
| Torneig Bàsquet Tomàs Solà i Juli Matamala | 245,99 | 550 |
| Concursos Pesca Sant Roc i Lliga de clubs | 488,80 | 144 |
| Trofeus Escacs Sant Roc | 217,12 | 40 |
| Trofeus Escalada en Bloc | 120,02 | 90 |
| Lligueta de les escoles Hoquei | 256,00 | 90 |
| TOTAL | 17.122,62 | 4.737 |

EQUIPAMENTS ESPORTIUS

La Regidoria d'Esports posa a l'abast dels diferents clubs esportius del municipi infraestructures per tal de realitzar els seus entrenaments i competicions.

Cal destacar l'any 2010 la posada en funcionament d'un nou equipament esportiu, el Camp Municipal d'Esports, situat al Cr/ Josep Ragull i Vilaró, cantonada Jardins de la Solidaritat, que substitueix el Camp de Futbol Municipal situat a l'Avinguda Barcelona. El Camp Municipal d'Esport va ser inaugurat el passat 31 de gener de 2010.

L'ús d'aquests espais (usos setmana) es recull en el quadre següent:

| Espai esportiu | USOS PRACTICANTS EN ESPAIS ESPORTIUS | | | | | | | | | TOTAL USOS | |
|-------------------------|--------------------------------------|---------------|-------------|---------------------------------|---------------|-------------|----------------------------|---------------|-------------|-------------------|--------|
| | Usos esportistes escolars | | | Usos esportistes competició | | | Usos població general | | | Total usos/ anual | % |
| | Practicants població escolar | Usos/ setmana | Usos anuals | Practicants població competició | Usos/ setmana | Usos anuals | Practicants població gral. | Usos/ setmana | Usos anuals | | |
| Pavellons Poliesportius | 855 | 2 | 90.288 | 470 | 5,86 | 132.202 | | | | 222.490 | 64,70% |
| Sales esportives | 10 | 2 | 960 | 45 | 5,7 | 12.312 | 188 | 4,11 | 37.089 | 50.361 | 14,64% |
| Camps Poliesportius | 50 | 4 | 9.600 | 154 | 7,35 | 54.331 | | | | 63.931 | 18,59% |
| Camps Atletisme | 4 | 5 | 864 | 31 | 4,19 | 6.235 | | | | 7.099 | 2,06% |

A més, aquests espais són de gran utilitat per a la realització d'actes festius i lúdics per la Festa Major de Sant Roc i de Sant Nicolau, Carnestoltes, Festival de Bandes, etc.

COL-LABORACIÓ AMB ELS CLUBS ESPORTIUS DEL MUNICIPI

Des de la Regidoria d'Esports es treballa en col·laboració amb les entitats esportives del municipi oferint subvencions per activitats, així com col·laboració en despeses d'arbitratges, trofeus, ambulàncies i en serveis de logística (tanques, cadires, megafonia,...) per a la realització d'activitats organitzades pels diferents clubs.

- **Revisions mèdiques**
També s'han abonat les revisions mèdiques dels diferents clubs esportius de Malgrat de Mar fins a la categoria Infantil, suposant una despesa per l'Ajuntament de 2.677,50€.
- **Subvencions a entitats esportives**
L'Ajuntament de Malgrat de Mar atorga anualment, segons les Bases Reguladores de Subvencions aprovades per aquest ajuntament, subvencions a entitats esportives sense ànim de lucre.

1.2.4.8 Activitats regidoria de Solidaritat

Els objectius generals de la regidoria han estat:

- Enfortir la cooperació amb els països més pobres, per tal de construir un món més humà més equitatiu i més just, reduint les desigualtats entre els països del Nord i del Sud.
- Sensibilització en vers una cultura de la Pau, apropar la realitat del Sud.

Les línies d'actuació de la regidoria són les següents :

- Contribuir al desenvolupament de països empobrits amb el finançament de projectes . Es dona prioritat al municipi de Cárdenas, Nicaragua, amb el que s'ha signat un acord d'agermanament, i a Gàmbia, on s'ha iniciat amb l'Associació d'Immigrants de Malgrat, un procés de co-desenvolupament per la reconstrucció del centre de salut a la comunitat de Yorobawol.
- Col·laboració en el finançament de campanyes d'emergència en resposta a desastres naturals o situacions greus, que s'articulen amb el Fons Català de Cooperació al Desenvolupament.
- Activitats de sensibilització dirigides als ciutadans de Malgrat i que tenen per objectiu contribuir a la reflexió crítica de la realitat, denuncia de les injustícies i promoure actituds de canvi cap a un món més just.
- Suport a activitats i projectes de les associacions del municipi.

Es manté el Consell Municipal de Cooperació, constituït des de 1998 com l'espai de participació ciutadana, de caràcter consultiu i assessor en aquesta matèria. Al llarg de l'any 2010 s'han realitzat dues sessions ordinàries; el 14 d'abril i el 15 de desembre.

L'Ajuntament de Malgrat com a soci del Fons Català de Cooperació al Desenvolupament, ens que gestiona i duu a terme el seguiment dels projectes que financem, participa en diferents comissions de treball i convocatòries (assemblea de socis, comissió municipalista i de codesenvolupament, jornades sobre Àfrica).

A més, aquest any, el mes de novembre, es realitzà un viatge de seguiment, al projecte de Gàmbia, conjuntament amb els tècnics del Fons Català de Cooperació.

Al llarg de l'any 2010 s'ha atorgat subvenció per al finançament dels següents projectes de cooperació:

- Emergències.
 - Contribució a les campanyes d'emergència en resposta a les necessitats de la fase de reconstrucció de tres de les situacions ocorregudes: Terratrèmol d'Haití; terratrèmol de Xile i les inundacions de Pakistan. Projectes del Fons català de Cooperació al Desenvolupament amb els que col·laborem.
- Projectes de suport al desenvolupament:
 - Contribució al projecte de Mans Unides: Millora de les condicions sanitàries, mediambientals i organitzatives de les comunitats de Palo Amarillo i los Toros, municipi de La Laguna Salada a República Dominicana.
 - En el marc de l'agermanament amb Cárdenas dos projectes: La construcció de latrines i electrificació d'1,5 km de línia a Sota Caballo.
- Campaments de refugiats del Sàhara.



- Contribució econòmica pel projecte Tarbies, que consisteix en “un àpat al dia per als nens/es de 3 a 6 anys que assisteixen a les escoles bressols” dels campaments de refugiats saharauis a Tinduf. Contribució amb la concessió de subvenció a l'Associació Solidària Malgrat amb el Sàhara per l'esmentat projecte.
- Suport al projecte de l'agenda Llatinoamericana 2011. Mitjançant subvencions al Fons català de cooperació al Desenvolupament i Comissió de l'agenda.

La regidoria de solidaritat realitza també, altres activitats de sensibilització:

- Activitats d'Educació per la Pau.
 - Tallers sobre drets humans amb la realització de 6 tallers per alumnes de primària.
 - Tallers “Aprentatge intercultural” realitzant 8 tallers per alumnes de 1r. i 2n. d'ESO,)
 - Tallers “Vestuariteca intercultural” realitzats amb alumnes d'E.S.O
- Adhesió a la Festa de Comerç Just i Banca Ètica:
 - Venda i promoció de productes,
 - Conferència “Per unes finances ètiques al servei dels pobles”
 - Contes per infants
- Taller per a joves: Capoeira i resolució de conflictes.
- Espectacle infantil “Cercant el sol. La sobirania alimentària explicada pels infants”.
- Xerrada col·loqui amb Arcadi Oliveras sobre finances ètiques adreçada a alumnes de Batxillerat.
- Suport logístic a les activitats organitzades per Mans unides i Associació Malgrat amb el Sàhara

1.2.4.9 Activitats Escola d'Adults

Aquesta graella recull un resum de les matriculacions a l'Escola Municipal d'Adults durant els últims cursos:

| | curs 2008-09 | | curs 2009-10 | | curs 2010-11 | |
|--|--------------|--------|--------------|--------|--------------|--------|
| Matrícula reduïda: pensionistes o disminucions 65% | 97 | 41,80% | 119 | 46,12% | 114 | 43,02% |
| Alumnes becats de matrícula que han pagat material | 8 | 3,40% | 16 | 6,20% | 18 | 6,79% |
| Alumnes nous a l'escola | 107 | 46,10% | 130 | 50,38% | 126 | 47,55% |
| Alumnes ja de l'escola | 125 | 53,90% | 128 | 49,61% | 139 | 52,45% |
| TOTAL | 232 | | 258 | | 265 | |

Des del curs 2008-09, a més dels grups instrumentals d'alfabetització, neolectors, certificat, diferents nivells de català, castellà i anglès s'han programat cursos de 45h d'acolliment lingüístic en català i, des del curs 2009-10 un curs d'alfabetització en llengua catalana. Se segueix impartint el GESO (Graduat en Educació Secundària Obligatòria): nivell I i nivell II. El nombre de títols de Graduat en Secundària, es detalla a la següent taula:

| | Alumnes Matriculats | | Alumnes que s'han presentat a les proves del total d'alumnes matriculats | Nombre total d'àmbits aprovats | Nombre total de títols de graduat obtinguts |
|--------------|-----------------------------|--------------------------------|--|--------------------------------|---|
| | per curs | per edats | | | |
| Curs 2008/09 | G1: 17 G2: 13 | -20: 16 20-40: 13 +40: 1 | 20 de 30 | 23 | - |
| Curs 2009/10 | G1: 20 G2: 16 | -20: 15 20-40: 20 +40: 1 | 25 de 36 | 31 | 8 |
| Curs 2010/11 | G1: 23 G2: 11 G1B: 16 | -20: 10 20-40: 34 +40: 6 | 17 de 34 | 41 | 9 |

Al llarg del curs, es realitzen diferents activitats complementàries que es poden resumir en aquests punts:

- Assistència a xerrades i visites a exposicions, organitzades a nivell municipal per fomentar la integració social de l'alumnat a la dinàmica del poble.
- Sortides: per Nadal, visita a la Fira de l'Avet d'Espinelves; viatge cultural; i excursió de final de curs al Cim de les Àligues.
- Celebració de les tradicions per donar-les a conèixer a l'alumnat de fora i per mantenir-les com a riquesa de la nostra cultura: la castanyada, Nadal, enterrament de la sardina, Sant Jordi...
- Aquelles que tenen com a objectiu fomentar la interrelació entre l'alumnat, fomentar la seva autoestima i facilitar la identificació amb grups de persones amb necessitats similars, com els Tallers de Nadal i de Primavera que, a més, permeten treballar la imaginació, la psicomotricitat, la creativitat...
- Engrescar l'alumnat perquè participi, tant de voluntaris com d'aprenents, al programa Voluntariat per a la llengua.

1.2.4.10 Activitats àrea de Cultura

Enguany en el mes de març es va aprovar per acord plenari el Pla d'Acció Cultural, aquest neix de la necessitat de considerar i reforçar el paper estratègic de la cultura en el desenvolupament del municipi. És un instrument per a la reflexió, que intenta propiciar el debat i apunta els eixos estratègics i propostes d'actuació en l'àmbit de la política cultural de Malgrat de Mar.

La Regidoria de Cultura s'encarrega de planificar, coordinar, gestionar, fomentar, organitzar i/o col·laborar en els diferents actes culturals, festius i lúdics que es realitzen al llarg de l'any. Així com donar suport i recursos a totes les entitats culturals malgratenques per tal de poder desenvolupar tot el seu potencial i gestionar les subvencions que aquestes reben.

El teixit associatiu malgratenc està molt implicat en l'organització dels actes culturals i des d'aquesta Regidoria es promou l'autonomia de les associacions. Els actes poden estar gestionats directament per la Regidoria, conjuntament amb les entitats o pròpiament per l'entitat, en aquest últim cas el suport de l'Ajuntament, tan logístic com econòmic, és vital pel bon funcionament de l'acte. També es gestiona la utilització de les diferents sales i equipaments municipals.

És voluntat d'aquesta Regidoria potenciar i difondre les moltes i diverses activitats d'arrel tradicional, tant en l'organització directa de Festes **Populars i Tradicionals** – Cavalcada de Reis i Carnestoltes- com donant suport i recursos a aquelles entitats que promouen festes tradicionals –Aplec de la Sardana -. També es dona suport a entitats com la colla de Geganters.

Una altra de les festes on s'aboquen conjuntament l'Ajuntament de Malgrat de Mar i les diferents entitats del poble és en la organització de la **Festa Major**, Sant Roc celebrada el mes d'agost i Sant Nicolau celebrada el mes de desembre.



Dins la programació estable que organitzen pròpiament les entitat amb el suport econòmic i/o infraestructural de la Regidoria de Cultura destacaríem:

- Concurs de teatre Amateur Vicenç Bayarri Miralles atorgant el premi Vila de Malgrat de Mar. Organitza Grup de Teatre Germanor
- Programació anual de pel·lícules de cinema en versió original, amb una periodicitat quinzenal. Organitza Cine Club Garbí
- Programació d'espectacles infantils, amb una periodicitat mensual. Organitza Fundació Xarxa
- Programació de teatre per escoles, amb una periodicitat mensual. Organitza Eina d'Escola
- Ballades d'estiu de sardanes els diumenges a la tarda del juliol al setembre. Organitza Agrupació Sardanista Malgratenca La Barretina i l'Aplec de la sardana el primer cap de setmana d'octubre.

Altres activitats organitzades pròpiament per les entitats amb el suport econòmic i/o infraestructural de la Regidoria de Cultura destacaríem:

- Concert de primavera
- Certamen Literari "Nosaltres les dones"
- Premi literari Sant Jordi
- Trobada de Corals
- Concert de Santa Llúcia

Malgrat de Mar està agermanada amb 4 poblacions amb l'objectiu d'afavorir i/o promoure els intercanvis culturals, lúdics i socials entre aquestes poblacions. Enguany s'ha realitzat 2 intercanvis bi-direccionals entre les escoles de Malgrat de Mar i les escoles d'Incisa in Val d'Arno i també intercanvis entre les associacions malgratenques i les de Seynod.

De la Regidoria de Cultura depenen a més les activitats i actes abans descrits, altres serveis com són la Biblioteca La Cooperativa i Ràdio Malgrat (Ona Malgrat).

BIBLIOTECA LA COOPERATIVA

Del servei de la **Biblioteca La Cooperativa** calen destacar les següents dades:

- **Dades totals**

| | 2007 | 2008 | 2009 | 2010 |
|--------------------------|--------|--------|--------|--------|
| Visites | 80.148 | 94.489 | 99.691 | 91.529 |
| Us del servei de préstec | 18.467 | 19.804 | 19.522 | - |
| Ús del servei d'internet | 7.489 | 8.087 | 8.572 | 7.584 |
| Ús del servei Wi-Fi | 1.065 | 2.156 | 3.026 | 3.488 |
| Préstecs | 51.781 | 55.158 | 51.063 | 47.414 |
| Nous carnets | 702 | 790 | 681 | 525 |

| | 2007 | 2008 | 2009 | 2010 |
|----------------------------------|------|------|------|------|
| Préstec interbibliotecari | | | | |
| Deixats | 320 | 455 | 426 | 738 |
| Rebutos | 662 | 803 | 649 | 923 |

- **Dades per dia**

| | 2007 | 2008 | 2009 | 2010 |
|--------------------------|------|------|------|------|
| Visites | 290 | 332 | 351 | 325 |
| Us del servei de préstec | 67 | 69 | 69 | - |
| Ús del servei d'internet | 27 | 28 | 30 | 27 |
| Ús del servei Wi-Fi | 4 | 8 | 11 | 13 |
| Préstecs | 188 | 194 | 180 | 168 |
| Nous carnets | 3 | 3 | 2 | 2 |

Durant l'any 2010 hi ha hagut una disminució en la mitjana de visitants i documents prestats, molt possiblement degut a les obres de peatonalització dels carrers de tot el barri antic, que es van portar a terme entre els mesos de gener a juny. Pel que fa a l'ús del servei de préstec, el nou programa de gestió de bibliotecària, de moment, no genera aquesta dada.

El servei d'internet pateix també un petit descens, per contra però, el wi-fi augmenta, molts usuaris vénen ja amb el seu ordinador portàtil.

Referent al préstec interbibliotecari observem un augment bastant considerable, tant de llibres rebuts com deixats.

Fons documental

| | Fons inicial | Documents ingressats | Fons final |
|------------------|---------------|----------------------|---------------|
| Fons adults | 22.110 | 1.027 | 23.137 |
| Fons infantil | 8.445 | 559 | 9.004 |
| Música i cinema | 5.790 | 605 | 6.395 |
| Col.lecció local | 832 | 36 | 868 |
| Petits lectors | 262 | 37 | 299 |
| Referència | 885 | - | 885 |
| Magatzem | 1.024 | 6 | 1.030 |
| Fons especial | 1.785 | 50 | 1.835 |
| Total | 41.157 | 2.296 | 43.453 |

Enguany hem comptat amb una subvenció del Ministeri per a la compra de fons documental, d'aquesta manera hem pogut renovar documents i cobrir les mancances existents en algunes seccions

Activitats realitzades a la biblioteca

| | 2007 | 2008 | 2009 | 2010 |
|--------------|-------|-------|-------|-------|
| Activitats | 169 | 181 | 173 | 172 |
| Participants | 4.649 | 5.105 | 4.984 | 4.876 |



Algunes de les activitats organitzades des de la biblioteca, han estat programades dins la campanya de foment de la lectura "Tot l'any lectura", que s'ofereix des de la Gerència de Serveis de Biblioteca de la Diputació de Barcelona

Durant aquest any s'han celebrat els 40 anys de biblioteca i s'han organitzat diferents activitats per commemorar aquest aniversari.

D'entre les activitats dirigides als infants s'han programat:

- **L'hora del conte**, cada divendres a la tarda. La sessió de l'últim divendres de mes està conduïda per professionals i la resta es realitza amb la col·laboració de diferents voluntaris de la població.
- **Contes per a nadons**, una sessió el mes de maig i l'altra el mes de novembre.
- **Tallers** coincidint amb les festivitats de Carnaval, Sant Jordi i Nadal
- **Visites escolars**, aquest any s'han fet un total de 56 visites escolars moltes de les quals han estat acompanyades de formació d'usaris

Per als adults:

- **Xerrades** programades dins el cicle de Fem el cafè a la biblioteca, cada primer dimarts de mes
- **Contes** per a adults coincidint amb els mesos d'abril, agost i desembre. Com a novetat d'aquest any, les sessions han estat emmarcades dins el Festival Multipolar del Maresme organitzat per totes les biblioteques municipals de la comarca.
- **Club de lectura**, cada últim dimecres i dijous de mes. En la sessió de maig vam comptar amb la presència de l'escriptor Lluís Anton Baulenas realitzada a través del programa "Al vostre gust" de la Institució de les Lletres Catalanes.
- **Sortides culturals**, amb molt bona acollida entre els usuaris i que van ser:
 - L'itinerari Santiago Russiñol a Sitges durant el mes de maig.
 - Visita a la Biblioteca de Catalunya el mes d'octubre
- **Exposicions:**
 - Esportistes catalanes del segle XX (gener)
 - 40 anys de biblioteca (abril i agost)
 - El punt de lectura : entre l'art i la publicitat (agost)
 - Llibres prohibits (octubre/novembre)
- **Conferència:** El doble aniversari d'Isaac Albéniz a càrrec de Joan Vives, durant el mes d'octubre.
- **Aules d'estudi**, activitat organitzada des de la Regidoria de Joventut però amb la col·laboració de la biblioteca.

Finalment, esmentar el concurs de fotografia "Viatja i llegeix" que es va realitzar durant els mesos d'estiu, dirigit a tots els públics.

ONA MALGRAT

Ona Malgrat, nova denominació de ràdio Malgrat des de la tardor de l'any 2010, és una emissora municipal gestionada directament per l'Ajuntament de Malgrat i que té com objectiu contribuir a la ràdio de proximitat.

1. Organització interna

- **Personal i col·laboradors:**

| | |
|--------------------------|----|
| Treballadors contractats | 4 |
| Col·laboradors | 27 |

Durant el 2010, a més, s'ha contractat una persona a través d'un Pla d'Ocupació durant sis mesos que ha treballat en el desenvolupament del projecte de digitalització de documents sonors de l'emissora que estaven enregistrats en diversos tipus de suports físics que ja no s'utilitzen. S'han editat més de 1300 cançons, 70 entrevistes, 20 indicatius, 15 falques, 120 càpsules informatives, 37 sintonies i bases, i més de 600 talls de veu. El Pla d'Ocupació ha permès també iniciar el procés de professionalització de l'emissora municipal, establir uns criteris d'emmagatzematge i classificació dels continguts sonors, facilitar l'accés als professionals que treballen a l'emissora i a qualsevol ciutadà del municipi a la documentació sonora de la ràdio i garantir la conservació del fons sonor de l'emissora mitjançant còpies de seguretat informàtiques.

2. Aspectes tècnics

En el transcurs d'aquest 2010:

- S'ha implementat una xarxa informàtica professional a l'emissora.
- S'ha iniciat el procés de digitalització de continguts i de processos de producció.
- S'ha posat en marxa el sistema de còpia legal. Gravem 24 hores de programació.
- S'ha millorat la qualitat de l'emissió per Internet i la qualitat del so d'antena.
- S'ha reestructurat l'estudi de gravació.
- S'ha instal·lat un sistema d'automatització de ràdio.

3. Programació

Ona Malgrat emet 24 hores al dia, els 365 dies l'any. Enguany, l'emissora municipal ha reestructurat la graella de programes. S'ha incorporat un programa matinal d'una hora dedicat a informació local, es fan butlletins informatius de producció pròpia a cada hora, s'emet un informatiu al migdia, s'han incorporat càpsules informatives temàtiques i es fa un *magazine* de dues hores al migdia. Els programes dels col·laboradors s'han col·locat a la tarda.

- **La graella** de 2010 ha inclòs, en termes generals, els següents continguts:

- Segons la seva producció:

| | |
|---|----|
| Programes elaborats pels treballadors de l'emissora | 8 |
| Programes realitzats per col·laboradors | 20 |

- Segons els seus continguts:

| | |
|-----------------------|----|
| Programes informatius | 3 |
| Altres programes | 25 |

- Segons la seva periodicitat:



| | |
|------------|----|
| Diaris | 4 |
| Setmanals | 20 |
| Quinzenals | 2 |
| Mensuals | 2 |

- **Informatius:**

Tots els programes informatius que ha inclòs la graella de la ràdio aquest 2010 són de producció pròpia. Enguany, s'ha optat per no connectar amb els serveis informatius de COMRàdio i apostar per l'elaboració des de la mateixa emissora d'aquests continguts.

| | |
|--|-------|
| Programes matinals informatius emesos (una hora) | 53 |
| Informatius emesos (15 minuts) | 247 |
| Butlletins de producció pròpia emesos (2 minuts) | 2.470 |

| | |
|---------------------------|-------|
| Notícies locals produïdes | 1.038 |
| Entrevistes emeses | 62 |

- **Altres programes:**

Segons els seus continguts:

- Producció pròpia

| | |
|-------------------------|---|
| Producció pròpia | |
| Cultura | 1 |
| Política | 3 |
| Societat | 1 |

- Produïts per col·laboradors

| | |
|------------------------------------|---|
| Produïts per col·laboradors | |
| Musicals | 9 |
| Esports | 1 |
| Dret | 1 |
| Religió | 2 |
| Societat | 6 |
| Salut | 1 |

- **Programes especials:**

A banda de la programació estable, Ona Malgrat també ha emès els següents programes especials:

- Especial consulta popular sobre la independència
- La 3a Lliga de les Escoles. Un concurs ideat i desenvolupat per l'equip del programa Gol Sud.
- Debat sobre les eleccions autonòmiques
- Especial eleccions autonòmiques

- Retransmissió de l'Aplec de la Sardana
- Presentació pública d'Ona Malgrat des del Centre Cultural

- **Música:**

Aquest 2010, Ona Malgrat ha treballat en la legalització del fons musical de l'emissora. S'ha posat en contacte amb companyies discogràfiques per obtenir les novetats musicals d'una manera legal i gratuïta. Durant tot l'any, s'ha aconseguit crear un fons musical de 1.314 cançons. L'emissora municipal compleix amb la quota de català que exigeix la Llei de la Comunicació Audiovisual de Catalunya.

- **Publicitat:**

S'han fet a Ona Malgrat un total de 9 campanyes publicitàries. L'emissora municipal ha apostat per regularitzar aquest departament i iniciar el procés de professionalització dels continguts publicitaris de l'emissora.

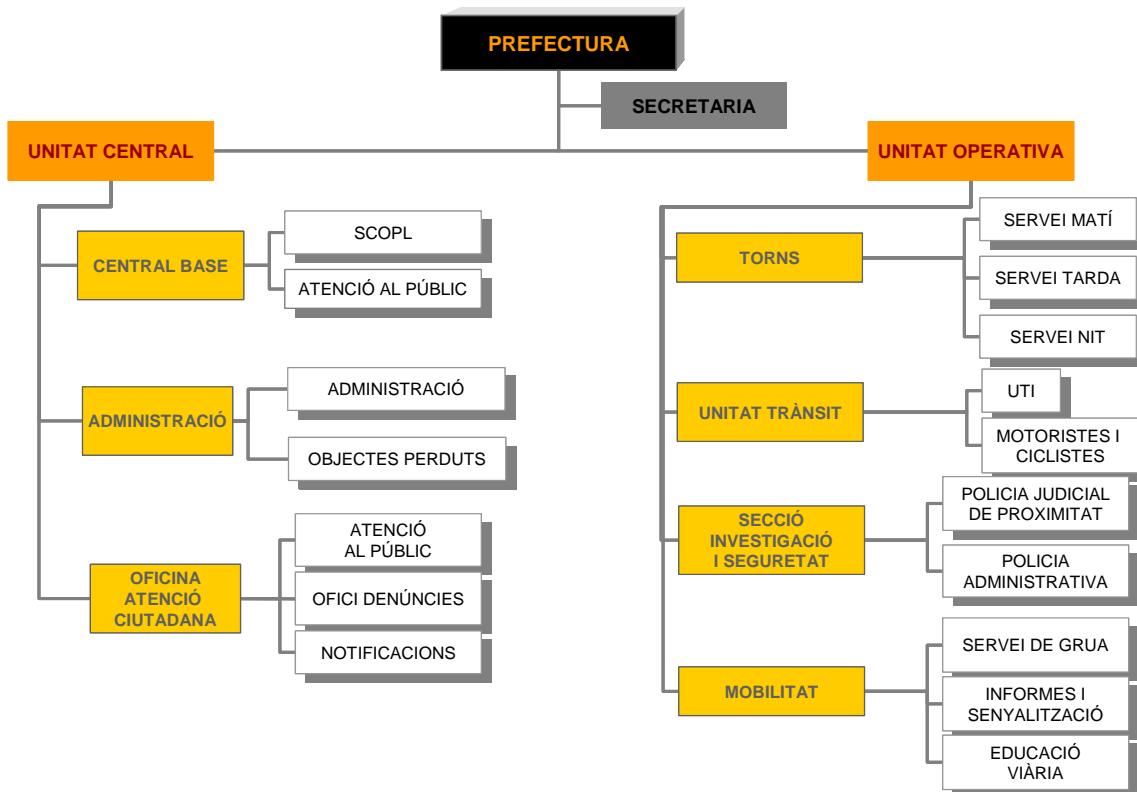
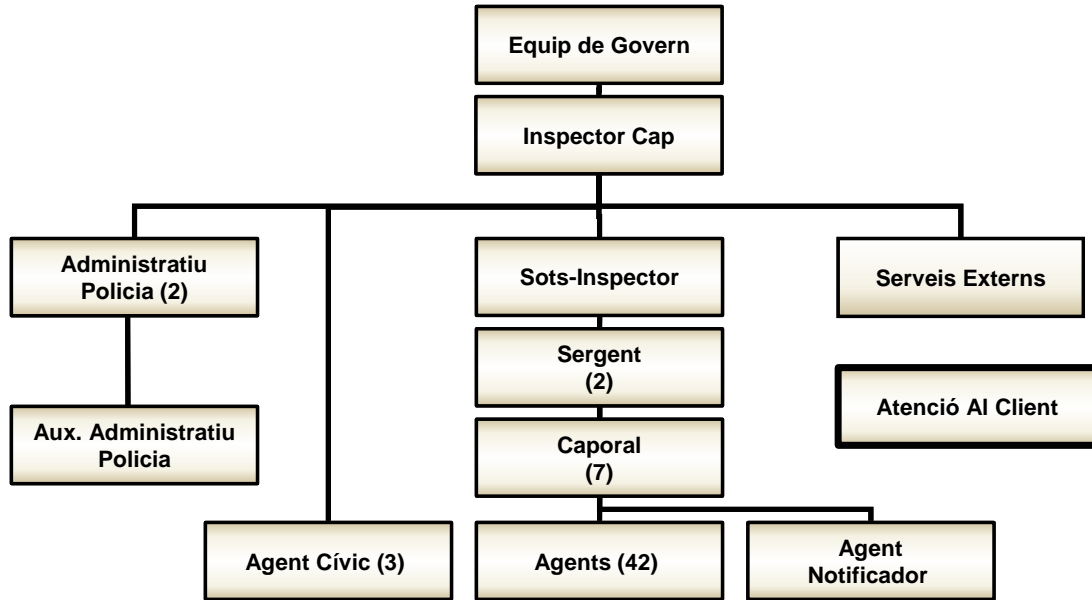
4. Altres

Aquest 2010, també hem desenvolupat les següents tasques i activitats:

- Hem canviat la imatge corporativa de l'emissora municipal. S'han comprat indicatius nous, s'ha elaborat un logotip i s'ha canviat el nom de la ràdio. Tot plegat amb l'objectiu, d'una banda, de marcar el començament d'una nova etapa i, de l'altra, d'aconseguir diferenciar-nos de les emissores del nostre voltant.
- Hem millorat la comunicació amb els col·laboradors i hem iniciat un procés de tutorització dels seus programes.
- Hem posat a l'abast de treballadors i col·laboradors cursos de formació gratuïts i consells lingüístics i de locució.
- Hem començat a treballar la presència a Internet a través de les xarxes socials.



Àrea de Governació



Des de la Regidoria de Mobilitat, Seguretat Ciutadana i Convivència, s'han dedicat esforços importants a fer entendre que la formació continua dels nostres agents és una condició bàsica per a donar un servei als nostres ciutadans amb la major garantia de professionalitat possible.

Els següents quadres mostren un resum de les principals actuacions de la Policia Local:

- **Atenció al ciutadà**

| SERVEIS D'ATENCIÓ AL CIUTADA | |
|-------------------------------------|---------------|
| Trucades de telèfon | 15.538 |
| Personaments | 3.181 |
| Emissora policia local | 6.064 |
| Emergències | 42 |
| Central d'alarmes | 23 |
| Ordres de prefectura | 1.986 |
| Agents cívics | 16 |
| Fax comunicats | 24 |
| TOTAL | 26.874 |

Quant al registre d'entrada i de sortida de documents és la que es detalla:

| DOCUMENTS D'ENTRADA | 2010 | DOCUMENTS DE SORTIDA | 2010 |
|---|--------------|---|--------------|
| Armes i munició | 4 | Actes / Informes | 378 |
| Comunicat Ajuntament / Altres organismes | 391 | Armes i munició | 5 |
| Denúncies (escrits diversos) | 106 | Comunicat Ajuntament / Altres organismes | 198 |
| Al·legacions enviats a l'ORGT | 216 | Denúncies (escrits diversos) | 71 |
| Al·legacions (serveis administratius) | 385 | Personal (cursos, felicitacions i altres) | 14 |
| Recursos de reposició | 60 | OAC: oficis diversos | 119 |
| Personal (cursos, felicitacions i altres) | 21 | OAC: oficis administratius | 70 |
| Identificació de vehicles i conductors | 6 | OAC: oficis judicials | 1.005 |
| OAC: oficis diversos | 125 | Queixes / Suggeriments | 34 |
| OAC: oficis administratius | 66 | Altres | 43 |
| OAC: oficis judicials | 994 | TOTAL | 1.937 |
| Queixes / Suggeriments | 49 | | |
| Altres | 77 | | |
| TOTAL | 2.500 | | |

- **Unitat de trànsit - ciclistes**

La Diputació de Barcelona mitjançant l'Àrea de Medi Ambient desenvolupa un conjunt de programes destinats a millorar la qualitat mediambiental dels municipis.

Una de les línies d'actuació ha estat destinada a donar suport ambiental a la Policia local amb la dotació d'equips de control de soroll i amb plans de formació ambiental a través dels Seminari d'Intervenció Ambiental per a la Policia local.

Per tot això des de l'Àrea de Medi Ambient, es vol impulsar que la Policia local pugui patricular en bicicleta pel seu municipi. El programa pilot inicial consisteix en l'adquisició de 20 bicicletes equipades, cedides temporalment i amb caràcter gratuït, a la Policia local de diferents municipis de la província de Barcelona.

Els municipis integrants d'aquest programa pilot presenten com a característiques comunes, el seu alt grau d'implicació en tasques de vigilància ambiental, així com el fet d'haver participat en Seminari d'Intervenció Ambiental per a la Policia local.

Amb aquesta finalitat la Diputació va cedir dues bicicletes a la nostra Policia per desenvolupar les activitats de vigilància de les diverses zones turístiques durant el mes d'estiu.



Actuacions de la unitat:

- Acompanyaments sortides d'escoles i entitats per circuits urbans.
- Ajuda en les activitats formatives d'educació vial.
- Durant els quatre mesos d'estiu, vigilància a les zones de platja.
- Patrulla a les zones més turístiques de la població.
- Policia assistencial

Durant el període de servei, aquesta unitat ha realitzat diligències de furts, intervencions de venda ambulat (decomissos), aixecaments d'actes de denúncia i infraccions municipals de trànsit.

• Ocupació de la via pública

La sol·licitud d'ocupació a la via pública amb sacs/contenidors, i les restriccions de circulació en carrers, ja sigui per talls o reserves d'estacionament que es demanen per part de particulars, es gestionen des d'aquest departament. Respecte de l'any 2009 les ocupacions de via pública s'han reduït en un 3%.

| MOTIU | 2009 | 2010 | % |
|--------------------|------------|------------|--------------|
| Talls de carrer | 141 | 182 | 29,1% |
| Reserves | 106 | 76 | -28,3% |
| Contenidors / Sacs | 49 | 29 | -40,8% |
| TOTAL | 296 | 287 | -3,0% |

• Educació vial

L'educació vial es pot definir com el procés continu que s'inicia a l'etapa infantil i continua durant tota la vida i es destina a la formació d'hàbits, actituds, conductes i comportaments en el sentit d'utilització de forma cívica les vies públiques tant com vianants com usuaris de qualsevol tipus de transport.

Els objectius s'han d'entendre com a fites que guien el procés d'ensenyament mitjançant el desenvolupament d'una sèrie de capacitats. Per això, s'ha cregut convenient que els objectius fossin els següents:

- Adoptar conductes, actituds i hàbits relacionats amb el foment de la salut i la seguretat.
- Adopció de mesures de seguretat davant el trànsit.
- Identificar zones segures per als vianants.
- Observar diferents conductes, hàbits i actituds, i a partir d'ells elaborar criteris d'actuació correctes en educació vial.
- Descobrir els elements fonamentals del trànsit (carrers, voreres, vorals, vehicles, vianants...).
- Conèixer diferents formes de viatjar.
- Comportar-se de forma adient com a passatger de vehicles públics i privats.

Un any més s'ha cregut convenient incidir en els trams d'edats compresos entre els 8-14 anys ja que tenen una errònia o insuficient percepció del risc que comporten els diferents espais de mobilitat, joc i oci en el que es mouen.

Aquest any també s'han impartit sessions d'educació viària amb els infants de P5.

Per a major aprofundiment sobre les actuacions d'aquesta regidoria ens remetem a la memòria específica de l'àrea.

2. Gestió indirecta de serveis públics

L'Ajuntament presta part dels seus serveis locals mitjançant la seva contractació amb empreses operadores en el sector respectiu. La selecció de les empreses segueix els procediments de licitació previstos en la Llei i el Reglament de Contractació de les Administracions Públiques. La situació dels diferents contractes durant l'exercici de 2010 ha estat la següent :

| Contractista | Concessió | Valor contraprestació 2010 |
|---|--|----------------------------|
| Coptalia SA | Servei neteja viària | 750.742,32 |
| Coptalia SA | Servei neteja viària addicionals | 79.427,62 |
| Coptalia SA | Serveis suport actes lúdics | 28.807,43 |
| Neteja viària | Coptalia SA | 858.977,37 |
| Club Esportiu Olímpic Malgrat | Escola futbol resta temporada 2009-10 | 15.280,00 |
| Club Esportiu Olímpic Malgrat | Escola futbol 40% temporada 2010-11 | 13.600,00 |
| Escola de futbol | Club Esportiu Olímpic Malgrat | 28.880,00 |
| Hermanos Alum SL | Contracte servei recollida RSU | 329.671,17 |
| Hermanos Alum SL | Contracte recollida selectiva | 239.626,20 |
| Total recollida RSU | Hermanos Alum SL | 569.297,37 |
| Players Sports i Gestió SL | Gestió piscina municipal | 63.430,20 |
| Total gestió piscina municipal | Players Sports i Gestió SL | 63.430,20 |
| Jaumar busca't l'aventura, SL | Servei activitats físiques pavelló municipal | 27.199,46 |
| Jaumar busca't l'aventura, SL | Altres serveis | 717,25 |
| Total servei activitats físiques | Jaumar busca't l'aventura, SL | 27.916,71 |
| Cabré Junqueras, SA | serveis funeraris | 26.202,94 |
| Total serveis funeraris | Cabré Junqueras, SA | 26.202,94 |
| Clece, SA | Gestió guarderia municipal cur 09-10 | 115.591,26 |
| Clece, SA | Beques curs 2009-10 | 11.777,42 |
| Clece, SA | Beques curs 2010-11 | 8.349,84 |
| Total gestió guarderia municipal | Clece, SA | 135.718,52 |
| Empresa d'Aigües Potables Malgrat SA | Abastament aigües | segons tarifes |
| Total servei domiciliari aigua | Empresa Aigües potables Malgrat SA | - |
| Total general | | 1.710.423,11 |

Ha posat a disposició dels concessionaris els següents béns :

Béns de domini públic posats a disposició del contractista

| Servei | Mitjans | |
|---------------------------------------|--------------------------|---------------------|
| Subministrament aigua | Xarxa aigües + Dipòsits | 1.923.723,05 |
| Total Subministrament aigua | | 1.923.723,05 |
| Escola de futbol | Camp municipal d'esports | 3.072.814,11 |
| Total Escola de futbol | | |
| Neteja viària | Nau | 490.743,00 |
| Total Neteja viària | | 490.743,00 |
| Hermanos Alum SL | Nau | 530.084,13 |
| | Contenidors | 593.248,28 |
| Total Recollida RSU | | 1.123.332,41 |
| | Piscina | 359.208,54 |
| | Material | 16.836,56 |
| Total gestió piscina municipal | | 376.045,10 |
| | Edifici | 1.136.029,01 |
| Total gestió llar infants | | 1.136.029,01 |
| | Material | 6.295,20 |
| Total Serveis funeraris | | 6.295,20 |
| Total general | | 8.128.981,88 |



3. Bases de presentació dels comptes

3.1. Règim comptable

Els estats i comptes anuals s'han obtingut dels registres comptables de la Corporació corresponents a l'exercici 2010 i han estat preparats seguint els principis de comptabilitat per a les administracions públiques, recollits en la legislació vigent i, especialment, en:

- a) Llei 7/1985, de 2 d'abril, Reguladora de les Bases de Règim Local.
- b) RD Llei 781/1986, de 18 d'abril, pel qual s'aprova el Text Refós de les disposicions vigents en matèria de Règim Local.
- c) Decret Legislatiu 2/2003, de 28 d'abril pel qual s'aprova el Text Refós de la Llei Municipal i de Règim Local de Catalunya
- d) Reial decret Legislatiu 2/2004, de 5 de març, pel qual s'aprova el Text Refós de la Llei Reguladora de les Hisendes Locals (Llei 39/1988, de 28 de desembre).
- e) RD 500/1990, que desenvolupa la Llei 39/1988.
- f) Instrucció de Comptabilitat per a l'Administració Local, de 23 de novembre de 2004.

3.2. Estats i comptes anuals

Els documents que componen aquest estats i comptes anuals de l'exercici 2010 amb el nivell de detall que estableix la Instrucció de Comptabilitat per a l' Administració Local, són els següents :

- Balanç de situació
- Compte del resultat econòmic-patrimonial
- Estats de liquidació del Pressupost
- Memòria

Les xifres contingudes en els documents que componen aquests estats i comptes anuals són expressades en euros.

El balanç de situació i el compte de resultats es presenten d'acord amb els models establerts per la Instrucció de Comptabilitat per a l'Administració Local, de manera que mostrin la imatge fidel del patrimoni i de la situació financera de l'Ajuntament i dels resultats de les seves operacions durant l'exercici, de conformitat amb principis i normes comptables aplicats en l'àmbit de la comptabilitat de les administracions públiques

La liquidació del pressupost ha estat aprovada per Decret d'Alcaldia de 18 de febrer de 2011. En els terminis legals establerts, es presentarà el compte general per a la seva aprovació pel Ple Municipal.

3.3. Comparabilitat de la informació

Es fa constar que a l'efecte de presentació dels estats i comptes anuals i a fi de poder comparar els comptes de l'exercici 2010 amb les de l'exercici 2009 no s'ha realitzat cap rectificació.

4. Normes de valoració

Els criteris comptables més significatius aplicats en la formulació dels comptes anuals són els quals es descriuen a continuació:

4.1. Immobilitzat material

Comprèn els elements patrimonials i els de domini públic destinats directament a la prestació de serveis públics, que constitueixen les inversions permanents de l'entitat local.

Els criteris de valoració de l'immobilitzat són els següents:

- a) Terrenys i construccions. Les addicions anteriors a l'1 de gener de 1992 es troben valorades segons una estimació pericial del valor real. Les addicions posteriors es troben valorades al seu preu d'adquisició o taxació per a aquelles recepcions de construccions a títol gratuït.
- b) Maquinària, instal·lacions, mobiliari, equips informàtics i vehicles. Es troben valorades al seu preu d'adquisició o cost de construcció i es traspassen al corresponent epígraf d'immobilitzat material o a "Patrimoni lliurat a l'ús general" quan les inversions s'han finalitzat totalment.

Les reparacions que no signifiquin una ampliació de la vida útil i les despeses de manteniment es carreguen directament al compte de resultats. Els costos d'ampliació o millora que donen lloc a un augment de la durada del bé són capitalitzats com major valor del bé.

La dotació anual a l'amortització es calcula pel mètode lineal d'acord amb la vida útil estimada dels diferents béns, i s'inicia en el cas dels béns immobles a partir de mes següent a l'alta en l'Inventari de Béns de la Corporació.

| <i>Anys de vida útil estimada</i> | |
|--|------|
| Construccions | 50 |
| Immobles adscrits i cedits per tercers | 50 |
| Instal·lacions tècniques i maquinària | 4-8 |
| Elements de transport | 5 |
| Mobiliari | 6,25 |
| Equips per al prodés d'informació | 4 |

| | 2010 | 2009 | % Variació |
|---------------------------|---------------|---------------|--------------|
| a) Immobilitzat material | 33.204.552,99 | 30.246.453,37 | 9,78% |
| b) Amortització acumulada | 9.034.093,20 | 8.191.043,66 | 10,29% |
| <i>(a/b)</i> | <i>27,21%</i> | <i>27,08%</i> | <i>0,47%</i> |



El resum dels moviments durant l'exercici és el que es detalla a continuació :

| Compte | Saldo inicial | Entrades o Dotacions | Augments per Transferències o Traspàs d'un altre Compte | Sortides, Baixes o Reduccions | Disminucions per Transferències o Traspàs a un altre Compte | Saldo final |
|--------|----------------------|----------------------|---|-------------------------------|---|----------------------|
| 2200 | 4.882.626,56 | - | - | - | - | 4.882.626,56 |
| 2210 | 22.287.349,95 | 2.458.002,97 | - | - | - | 24.745.352,92 |
| 2220 | 922.847,38 | 940.650,57 | - | - | 537.200,37 | 1.326.297,58 |
| 2230 | 412.977,54 | - | - | - | - | 412.977,54 |
| 2240 | 43.794,07 | - | - | - | - | 43.794,07 |
| 2260 | 1.000.087,72 | 18.429,05 | - | - | - | 1.018.516,77 |
| 2270 | 388.663,81 | 101.544,52 | - | - | - | 490.208,33 |
| 2280 | 308.106,34 | 12.523,60 | - | 35.850,72 | - | 284.779,22 |
| 2820 | - 8.191.043,66 | - 878.900,26 | 35.850,72 | - | - | - 9.034.093,20 |
| | 22.055.409,71 | 2.652.250,45 | 35.850,72 | 35.850,72 | 537.200,37 | 24.170.459,79 |

4.2. Patrimoni adscrit i cedit

L'epígraf "Patrimoni adscrit i cedit" inclou el valor comptable dels béns, l'ús dels quals ha estat adscrit o cedit per l'Ajuntament als seus organismes autònoms, societats mercantils o a tercers per a la seva explotació o utilització, a títol gratuït.

Quan es produeix l'adscripció o cessió dels béns, es registra la baixa comptable a càrrec de l'epígraf "Patrimoni adscrit i cedit" del balanç de situació i, per tant, deixa d'amortitzar-se.

4.3. Inversions en infraestructures i béns destinats a l'ús general

El patrimoni lliurat a l'ús general constitueix la infraestructura viària (vials, paviments, voreres, enllumenat públic, senyalització), les grans instal·lacions de serveis generals (clavegueram, subministraments), els espais verds, l'arbrat, la jardineria i, en general, tot el conjunt de béns que integren el patrimoni públic lliurat a l'ús general dels ciutadans.

Al finalitzar la realització de les inversions en infraestructures i béns destinats a l'ús general, es registra la baixa comptable a càrrec del compte "Patrimoni lliurat a l'ús general" del balanç de situació. A l'efecte de presentació, es mostren en l'actiu del balanç de situació els actius adscrits, cedits i destinats a l'ús general pel seu valor, així com els corresponents imports compensatoris per a reflectir la seva baixa comptable.

El resum dels moviments durant l'exercici és el que es detalla a continuació :

| Compte | Saldo inicial | Entrades o Dotacions | Augments per Transferències o Traspàs d'un altre Compte | Sortides, Baixes o Reduccions | Disminucions per Transferències o Traspàs a un altre Compte | Saldo final |
|--------|----------------------|----------------------|---|-------------------------------|---|----------------------|
| 2000 | 1.763.832,13 | - | - | - | - | 1.763.832,13 |
| 2010 | 1.544.073,74 | 3.002.912,78 | - | - | 4.546.986,52 | - |
| 2080 | 1.253.191,18 | - | - | - | - | 1.253.191,18 |
| 1090 | 27.420.587,22 | - | 5.070.730,28 | - | - | 32.491.317,50 |
| | 31.981.684,27 | 3.002.912,78 | 5.070.730,28 | - | 4.546.986,52 | 35.508.340,81 |

4.4. Immobilitzat immaterial

És el conjunt de béns intangibles i drets, susceptibles de valoració econòmica, que compleixen, a més, les característiques de permanència en el temps i utilització en la producció de béns i serveis públics o constitueixen una font de recursos de l'Ajuntament.

La dotació anual a l'amortització s'aplica d'acord amb els següents criteris :

| | % Dotació |
|---------------------------|--------------|
| Propietat intel·lectual | 25% |
| Aplicacions informàtiques | 33% |

| | 2010 | 2009 | % Variació |
|----------------------------|---------------|---------------|--------------|
| a) Immobilitzat immaterial | 2.100.575,48 | 1.786.517,96 | 17,58% |
| b) Amortització acumulada | 1.551.432,96 | 1.319.352,65 | 17,59% |
| (a/b) | 73,86% | 73,85% | 0,01% |

El resum dels moviments durant l'exercici és el que es detalla a continuació :

| Compte | Saldo inicial | Entrades o Dotacions | Augments per Transferències o Traspàs d'un altre Compte | Sortides, Baixes o Reduccions | Disminucions per Transferències o Traspàs a un altre Compte | Saldo final |
|--------|-------------------|-------------------------|--|----------------------------------|--|-------------------|
| 2150 | 270.018,81 | 79.730,98 | - | - | - | 349.749,79 |
| 2160 | 1.367.225,92 | 220.869,93 | 13.456,61 | - | - | 1.601.552,46 |
| 2190 | 149.273,23 | - | - | - | - | 149.273,23 |
| 2810 | - 1.319.352,65 | - 232.080,31 | - | - | - | - 1.551.432,96 |
| | 467.165,31 | 68.520,60 | 13.456,61 | - | - | 549.142,52 |

4.5. Inversions gestionades

Aquest apartat recull les despeses d'inversió realitzades en escoles d'ensenyament primari, la titularitat de les quals correspon a la Generalitat de Catalunya. En l'exercici 2010 s'han reconegut obligacions per les obres de canalització de la riera de Palafolls en el tram de can Feliciano, efectuades per compte de l'Agència Catalana de l'Aigua, titular de la mateixa.

| Compte | Saldo inicial | Entrades o Dotacions | Augments per Transferències o Traspàs d'un altre Compte | Sortides, Baixes o Reduccions | Disminucions per Transferències o Traspàs a un altre Compte | Saldo final |
|--------|-------------------|-------------------------|--|----------------------------------|--|---------------------|
| 2300 | 399.697,93 | 728.453,96 | - | - | - | 1.128.151,89 |
| | 399.697,93 | 728.453,96 | - | - | - | 1.128.151,89 |



4.6. Patrimoni públic del sòl

Durant l'exercici no hi hagut alteracions en aquest apartat.

El resum dels moviments durant l'exercici és el que es detalla a continuació :

| Compte | Saldo inicial | Entrades o Dotacions | Augments per Transferències o Traspàs d'un altre Compte | Sortides, Baixes o Reduccions | Disminucions per Transferències o Traspàs a un altre Compte | Saldo final |
|--------|---------------------|----------------------|---|-------------------------------|---|---------------------|
| 2400 | 1.598.140,14 | - | - | - | - | 1.598.140,14 |
| | 1.598.140,14 | - | - | - | - | 1.598.140,14 |

4.7. Inversions financeres permanents

Durant l'exercici 2010 hi ha hagut moviments en aquest apartat, consistents en la constitució de la societat Malgrat Turisme, SL amb un capital social de 4.000 euros.

| Compte | Saldo inicial | Entrades o Dotacions | Augments per Transferències o Traspàs d'un altre Compte | Sortides, Baixes o Reduccions | Disminucions per Transferències o Traspàs a un altre Compte | Saldo final |
|--------|---------------|----------------------|---|-------------------------------|---|-----------------|
| 2500 | - | 4.000,00 | - | - | - | 4.000,00 |
| | - | 4.000,00 | - | - | - | 4.000,00 |

4.8. Existències

Tenint en compte el caràcter administratiu de les activitats de l'entitat i d'acord amb les normes de la Instrucció de Comptabilitat, l'Ajuntament no ha realitzat operacions de caràcter comercial, i per tant, no ha comptabilitzat cap operació en aquest epígraf.

4.9. Deutors per drets reconeguts

Es registren pel seu valor nominal.

S'ha constituït una provisió compensatòria per la quantitat estimada dels saldos pendents de cobrament que es consideren de difícil realització, d'acord amb les Bases d'Execució del Pressupost de l'exercici 2010, els percentatges a dotar són :

| Exercici | % Dotació |
|--|-----------|
| 2010 | 25% |
| 2009 | 25% |
| 2008 | 50% |
| 2007 | 80% |
| 2006 i anteriors exercicis | 100% |
| Multes i sancions qualsevol que sigui l'exercici | 100% |

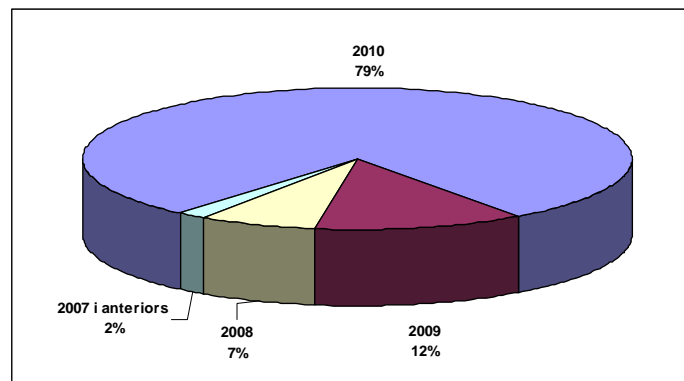
A banda dels criteris genèrics aprovats pel Ple per a la dotació de saldos de dubtós cobrament s'han aplicat criteris de màxima prudència, així s'ha optat per fer dotacions extraordinàries en tots els deutes que figuren com a pendents, d'acord amb els estats presentats per l'ORGT com a deutes en processos concursals i deutes en contenciosos per telefonia mòbil.

| | Pendent de cobrament 31/12/10 | % Dotació | Dotació dubtós cobrament |
|---|----------------------------------|----------------|-----------------------------|
| 1. Impostos directes | 477.967,54 | <u>27,01%</u> | 129.086,85 |
| 2. Impostos indirectes | 62.189,76 | 25,00% | 15.547,44 |
| 3. Taxes i altres ingressos | 995.760,47 | <u>52,06%</u> | 518.382,80 |
| 4. Transferències corrents | 422.310,35 | 0,00% | - |
| 5. Ingressos patrimonials | 7.453,76 | 25,00% | 1.863,44 |
| 6. Alienació d'inversions reals | - | 25,00% | - |
| 7. Transferències de capital | 1.615.315,81 | 0,00% | - |
| 8. Actius financers | 14.275,00 | 25,00% | 3.568,75 |
| 9. Passius financers | - | 0,00% | - |
| Total pendent exercici corrent | 3.595.272,69 | 18,59% | 668.449,28 |
| 1. Impostos directes | 161.251,21 | <u>54,05%</u> | 87.157,02 |
| 2. Impostos indirectes | 7.901,93 | 25,00% | 1.975,48 |
| 3. Taxes i altres ingressos | 361.478,26 | <u>94,27%</u> | 340.777,63 |
| 4. Transferències corrents | 24.058,15 | 0,00% | - |
| 5. Ingressos patrimonials | - | 25,00% | - |
| 8. Actius financers | 4.656,25 | 25,00% | 1.164,06 |
| Total pendent exercici 2009 | 559.345,80 | 77,07% | 431.074,19 |
| 1. Impostos directes | 90.168,39 | <u>64,04%</u> | 57.747,24 |
| 3. Taxes i altres ingressos | 227.063,43 | <u>97,35%</u> | 221.037,37 |
| Total pendent exercici 2008 | 317.231,82 | 87,88% | 278.784,61 |
| 1. Impostos directes | 14.265,36 | 80,00% | 11.412,29 |
| 3. Taxes i altres ingressos | 32.491,83 | <u>98,86%</u> | 32.122,62 |
| Total pendent exercici 2007 | 46.757,19 | 93,11% | 43.534,91 |
| 1. Impostos directes | 5.979,65 | 100,00% | 5.979,65 |
| 3. Taxes i altres ingressos | 22.093,87 | 100,00% | 22.093,87 |
| Total pendent exercici 2006 | 28.073,52 | 100,00% | 28.073,52 |
| 1. Impostos directes | 2.471,61 | 100,00% | 2.471,61 |
| 3. Taxes i altres ingressos | 85,88 | 100,00% | 85,88 |
| Total pendent exercici 2005 | 2.557,49 | 100,00% | 2.557,49 |
| 1. Impostos directes | 64,45 | 100,00% | 64,45 |
| Total pendent exercici 2004 | 64,45 | 100,00% | 64,45 |
| 1. Impostos directes | 2.059,57 | 100,00% | 2.059,57 |
| Total pendent exercici 2003 | 2.059,57 | 100,00% | 2.059,57 |
| Hisenda Pública deutora per IVA | 81.926,02 | 25,00% | 20.481,51 |
| Deutors per IVA | 6.082,41 | 25,00% | 1.520,60 |
| Altres deutors no pressupostaris | 4.914,78 | 25,00% | 1.228,70 |
| Deutors per provisió de fons defensa jurídica | 3.610,00 | 25,00% | 902,50 |
| Total extrapressupostaris | 96.533,21 | | 24.133,31 |



| Exercici | Pendent 31/12/10 (a) | % Total Pendent | Dotació (b) | % (a/b) |
|------------------------------------|----------------------------|--------------------|---------------------|--------------|
| 2010 | 3.595.272,69 | 79,0% | 668.449,28 | 18,6% |
| 2009 | 559.345,80 | 12,3% | 431.074,19 | 77,1% |
| 2008 | 317.231,82 | 7,0% | 278.784,61 | 87,9% |
| 2007 | 46.757,19 | 1,0% | 43.534,91 | 93,1% |
| 2006 | 28.073,52 | 0,6% | 28.073,52 | 100,0% |
| 2005 | 2.557,49 | 0,1% | 2.557,49 | 100,0% |
| 2004 | 64,45 | 0,0% | 64,45 | 100,0% |
| 2003 | 2.059,57 | 0,0% | 2.059,57 | 100,0% |
| Total pendent pressupostari | 4.551.362,53 | 100,0% | 1.454.598,02 | 32,0% |
| Exercici corrent | 3.595.272,69 | 79,0% | 668.449,28 | 18,6% |
| Exercicis tancats | 956.089,84 | 21,0% | 786.148,74 | 82,2% |
| Total pendent pressupostari | 4.551.362,53 | 100,0% | 1.454.598,02 | 32,0% |
| Sector públic | 2.061.684,31 | 45,3% | - | - |
| Sector privat | 2.489.678,22 | 54,7% | 1.454.598,02 | 58,4% |
| Total pendent pressupostari | 4.551.362,53 | 100,0% | 1.454.598,02 | |

| | 2010 | 2009 | 2008 | 2007 i anteriors | Total |
|------------------------------|---------------------|-------------------|-------------------|------------------|---------------------|
| Impostos directes | 477.967,54 | 161.251,21 | 90.168,39 | 24.840,64 | 754.227,78 |
| Impostos indirectes | 62.189,76 | 7.901,93 | - | - | 70.091,69 |
| Taxes i altres ingressos | 995.760,47 | 361.478,26 | 227.063,43 | 54.671,58 | 1.638.973,74 |
| Transferències corrents | 422.310,35 | 24.058,15 | - | - | 446.368,50 |
| Ingressos patrimonials | 7.453,76 | - | - | - | 7.453,76 |
| Alienació d'inversions reals | - | - | - | - | - |
| Transferències de capital | 1.615.315,81 | - | - | - | 1.615.315,81 |
| Actius financers | 14.275,00 | 4.656,25 | - | - | 18.931,25 |
| Passius financers | - | - | - | - | - |
| | 3.595.272,69 | 559.345,80 | 317.231,82 | 79.512,22 | 4.551.362,53 |
| | 79,0% | 12,3% | 7,0% | 1,7% | 100,0% |



4.10. Classificació dels deutes a llarg i curt termini

En el balanç de situació, es classifiquen com deutes a llarg termini aquelles subscrites amb venciment superior a dotze mesos, i com deutes a curt termini aquelles subscrites amb venciment inferior a dotze mesos.

4.11. Tresoreria

L'Ajuntament gestiona la seva tresoreria a través de dipòsits en entitats financeres. Del recompte d'existències que es realitza diàriament i del seu resultat se'n deixa constància mitjançant la corresponent acta d'arqueig mensual. El resum dels moviments de tresoreria durant l'exercici és el que és detalla :

| Entitat | Existència a 01/01/10 | Ingressos període | Pagaments període | Existència a 31/12/10 |
|---|-----------------------|----------------------|----------------------|-----------------------|
| Caixa de la Corporació | 981,73 | 201.637,23 | 201.437,13 | 1.181,83 |
| Caixa de la Policia Local | 100,00 | 78.206,28 | 78.206,28 | 100,00 |
| Banc de Sabadell | 976,75 | 12.900,00 | 12.805,31 | 1.071,44 |
| Banco Bilbao Vizcaya Argentaria | 1.751,11 | 2.705.314,75 | 2.706.230,00 | 835,86 |
| Banco Santander Central Hispano | 76,59 | 1.326,43 | - | 1.403,02 |
| Caixa d'Estalvis de Catalunya | 2.418.280,37 | 43.928.316,84 | 43.684.447,90 | 2.662.149,31 |
| Caixa d'Estalvis de Manresa | 1.206.756,15 | 2.797.953,84 | 4.004.596,12 | 113,87 |
| Caixa d'Estalvis del Penedès | 1.456,90 | 6.469.033,62 | 4.540.490,52 | 1.930.000,00 |
| Caixa d'Estalvis i Pensions de Barcelona "La Caixa" | 963.942,84 | 6.808.971,78 | 5.488.633,36 | 2.284.281,26 |
| Caixa d'Estalvis Laietana | 1.500.025,23 | 763.013,46 | 1.462.200,00 | 800.838,69 |
| Caixa d'Estalvis Sabadell | 2.185,96 | 0,30 | - | 2.186,26 |
| Caja Madrid | 2.000.500,00 | 2.352.177,00 | 4.351.748,41 | 928,59 |
| Caja Ahorros del Mediterráneo | 529.721,93 | 4.477.831,82 | 2.975.075,90 | 2.032.477,85 |
| Formalització | | 334.981,76 | 334.981,76 | - |
| | 8.626.755,56 | 70.931.665,11 | 69.840.852,69 | 9.717.567,98 |

La gestió de tresoreria ha representat uns ingressos a favor de l'Ajuntament de

Gestió de tresoreria

| | 2010 | 2009 | 2008 | 2007 |
|-------------------------------|------------|------------|------------|------------|
| Interessos | 228.925,26 | 284.461,84 | 286.091,13 | 224.596,68 |
| Descomptes pagaments avançats | 1.658,59 | 13.922,13 | 7.999,18 | 2.070,62 |
| a) Total ingressos financers | 230.583,85 | 298.383,97 | 294.090,31 | 226.667,30 |
| b) Total despesa financera | 144.516,89 | 67.984,28 | 124.395,80 | 122.290,69 |
| % (a/b) | 159,6% | 438,9% | 236,4% | 185,4% |

4.12. Fons propis

Els fons propis de l'Ajuntament es componen del patrimoni, rectificat amb les operacions de cessió o adscripció que reflecteix el balanç i els resultats pendents d'aplicació.

Per a les inversions destinades a l'ús general es segueix el criteri de registrar la transferència a la finalització de la respectiva inversió.

El resum dels moviments durant l'exercici és el que es detalla a continuació :

| Compte | Saldo inicial | Entrades o Dotacions | Augments per Transferències o Traspàs d'un altre Compte | Sortides, Baixes o Reduccions | Disminucions per Transferències o Traspàs a un altre Compte | Saldo final |
|--------|----------------------|----------------------|---|-------------------------------|---|----------------------|
| 1000 | 58.327.768,56 | - | 1.723.925,71 | - | - | 60.051.694,27 |
| 1070 | - 11.667.801,36 | - | - | - | - | - 11.667.801,36 |
| 1080 | - 1.247.647,47 | - | - | - | - | - 1.247.647,47 |
| 1090 | - 27.420.587,22 | - | - 5.070.730,28 | - | - | - 32.491.317,50 |
| 1200 | 1.723.925,71 | - | 4.531.843,74 | - | 1.723.925,71 | 4.531.843,74 |
| 1290 | 4.531.843,74 | - | - | - | 4.531.843,74 | - |
| | 24.247.501,96 | - | 1.185.039,17 | - | 6.255.769,45 | 19.176.771,68 |



4.13. Informació sobre l'endeutament

Es considera deute a llarg termini el que tingui un venciment superior a l'any. En finalitzar l'exercici la part del deute que tindrà venciment en l'exercici següent es traspassa a deute a curt termini.

Durant l'exercici s'han formalitzat préstecs per un import total de quatre milions nou-cents cinquanta-nou mil euros, (4.959.000,00 €), amb les següents entitats :

| Entitat | Caixa Catalunya | Caixa Catalunya | Caixa Penedès | BBVA | Diputació de Barcelona |
|----------------------|---------------------|-----------------------------|----------------------|----------------------|------------------------|
| Destinació | Casc antic | Casc antic / Llei de barris | Altres inversions | Piscina coberta | Casc antic |
| Durada | 10 anys | 10 anys | 10 anys | 10 anys | 10 anys |
| Períodes de carència | 4 trimestres | 4 trimestres | 4 trimestres | 4 trimestres | - |
| Amortització | 36 trismestres | 36 trismestres | 36 trismestres | 36 trismestres | 10 anys |
| Tipus d'interès | euribor trim + 1,9% | euribor trim +2,45% | euribor trim + 2,50% | euribor trim + 2,50% | 0,00% |
| Revisió | Trimestral | Trimestral | Trimestral | Trimestral | fix |
| Import | 559.000,00 | 1.100.000,00 | 1.150.000,00 | 2.000.000,00 | 150.000,00 |

Així mateix per resolució de la Direcció General de Coordinació Financera amb les Comunitats Autònomes i amb les Entitats Locals, es va aprovar la liquidació definitiva de la Participació en els Tributs de l'Estat de l'exercici 2008, de la qual se'n desprèn que l'Ajuntament de Malgrat de Mar ha de reintegrar a l'Estat la quantitat total de quatre-cents onze mil vuit-cents setanta euros amb onze cèntims, (411.708,11€), en un termini de cinc anys, aquest import queda recollit en el compte (171)

El resum dels moviments durant l'exercici és el que es detalla a continuació :

| Identificació del deute | Llarg termini | Curt termini | Pendent a 1 de gener | Creacions | Amortitzacions i altres | Pendent a 31 de desembre | | |
|-------------------------|----------------------|-------------------|----------------------|---------------------|-------------------------|--------------------------|---------------------|----------------------|
| | | | | | | Llarg termini | Curt termini | Total |
| Caixa Catalunya | 174.722,20 | 99.841,26 | 274.563,46 | - | 99.841,26 | 74.880,96 | 99.841,24 | 174.722,20 |
| Caixa Catalunya | 274.262,30 | 99.731,76 | 373.994,06 | - | 99.731,76 | 174.530,54 | 99.731,76 | 274.262,30 |
| Caixa Catalunya | 492.622,78 | 103.710,04 | 596.332,82 | - | 103.710,04 | 388.912,74 | 103.710,04 | 492.622,78 |
| Caixa Catalunya | 927.950,86 | 123.726,80 | 1.051.677,66 | - | 123.726,80 | 804.224,06 | 123.726,80 | 927.950,86 |
| Caixa Catalunya | 527.304,53 | 15.065,84 | 542.370,37 | - | 15.065,84 | 467.041,17 | 60.263,36 | 527.304,53 |
| Caixa Catalunya | - | - | - | 559.000,00 | 89.653,54 | 443.271,66 | 26.074,80 | 469.346,46 |
| Caixa Catalunya | - | - | - | 1.100.000,00 | - | 1.070.270,27 | 29.729,73 | 1.100.000,00 |
| La Caixa | 5.907.943,50 | - | 5.907.943,50 | - | - | 5.907.943,50 | - | 5.907.943,50 |
| Cajamadrid | 2.794.978,94 | 281.021,06 | 3.076.000,00 | - | 281.021,06 | 2.513.076,75 | 281.902,19 | 2.794.978,94 |
| BBVA | - | - | - | 2.000.000,00 | - | 1.945.946,00 | 54.054,00 | 2.000.000,00 |
| Caixa Penedès | - | - | - | 1.150.000,00 | - | 1.118.918,92 | 31.081,08 | 1.150.000,00 |
| Compte 1700 | 11.099.785,11 | 723.096,76 | 11.822.881,87 | 4.809.000,00 | 812.750,30 | 14.909.016,56 | 910.115,01 | 15.819.131,57 |
| Diputació | - | 9.015,20 | 9.015,20 | - | 9.015,20 | - | - | - |
| Diputació | 18.030,38 | 9.015,18 | 27.045,56 | - | 9.015,18 | 9.015,20 | 9.015,18 | 18.030,38 |
| Diputació | 62.500,00 | 12.500,00 | 75.000,00 | - | 12.500,00 | 50.000,00 | 12.500,00 | 62.500,00 |
| Diputació | 62.500,00 | 12.500,00 | 75.000,00 | - | 12.500,00 | 50.000,00 | 12.500,00 | 62.500,00 |
| Diputació | 120.000,00 | 15.000,00 | 135.000,00 | - | 15.000,00 | 105.000,00 | 15.000,00 | 120.000,00 |
| Diputació | 120.000,00 | 15.000,00 | 135.000,00 | - | 15.000,00 | 105.000,00 | 15.000,00 | 120.000,00 |
| Diputació | 135.000,00 | 15.000,00 | 150.000,00 | - | 15.000,00 | 120.000,00 | 15.000,00 | 135.000,00 |
| Diputació | - | - | - | 150.000,00 | - | 135.000,00 | 15.000,00 | 150.000,00 |
| Ministeri Economia | - | - | - | 417.870,11 | - | 334.295,41 | 83.574,70 | 417.870,11 |
| Compte171 | 518.030,38 | 88.030,38 | 606.060,76 | 567.870,11 | 88.030,38 | 908.310,61 | 177.589,88 | 1.085.900,49 |
| Alum | 365.524,54 | 22.642,32 | 388.166,86 | - | 22.642,32 | 342.882,22 | 22.642,32 | 365.524,54 |
| Compte 173 | 365.524,54 | 22.642,32 | 388.166,86 | - | 22.642,32 | 342.882,22 | 22.642,32 | 365.524,54 |
| | 11.983.340,03 | 833.769,46 | 12.817.109,49 | 5.376.870,11 | 923.423,00 | 16.160.209,39 | 1.110.347,21 | 17.270.556,60 |

Interessos explícits :

| Identificació del Deute | Tipus del Deute | Meritats i no Vençuts a 1 de Gener | | Meritacions en l'Exercici | Vençuts en l'Exercici | Rectificacions i Traspessos | Meritats i no Vençuts a 31 de Desembre | |
|-------------------------|---------------------------|------------------------------------|--------------|---------------------------|-----------------------|-----------------------------|--|--------------|
| | | Llarg Termini | Curt Termini | | | | Llarg Termini | Curt Termini |
| Caixa Catalunya | Deutes entitats de crèdit | - | - | 2.056,12 | 2.056,12 | - | - | - |
| Caixa Catalunya | Deutes entitats de crèdit | - | - | 2.820,97 | 2.820,97 | - | - | - |
| Caixa Catalunya | Deutes entitats de crèdit | - | - | 4.684,13 | 4.684,13 | - | - | - |
| Caixa Catalunya | Deutes entitats de crèdit | - | - | 8.459,89 | 8.459,89 | - | - | - |
| Caixa Catalunya | Deutes entitats de crèdit | - | - | 14.340,27 | 14.340,27 | - | - | - |
| Caixa Catalunya | Deutes entitats de crèdit | - | - | 6.125,81 | 6.125,81 | - | - | - |
| Caixa Catalunya | Deutes entitats de crèdit | - | - | 2.976,21 | 2.976,21 | - | - | - |
| La Caixa | Deutes entitats de crèdit | - | - | 29.480,64 | 29.480,64 | - | - | - |
| Cajamadrid | Deutes entitats de crèdit | - | - | 58.724,47 | 58.724,47 | - | - | - |
| | | - | - | 129.668,51 | 129.668,51 | - | - | - |

| ENTITAT | Tipus vigent a 31/12/10 | Capital pendent 01/01/2010 | Augments | Interessos | Amortització | Capital pendent a 31/12/10 | % | Anys venciment |
|------------------------------|-------------------------|----------------------------|---------------------|-------------------|-------------------|----------------------------|---------------|----------------|
| Caixa Catalunya | 1,000% | 274.563,46 | - | 2.056,12 | 99.841,26 | 174.722,20 | 1,1% | 2 |
| Caixa Catalunya | 0,980% | 373.994,06 | - | 2.820,97 | 99.731,76 | 274.262,30 | 1,7% | 3 |
| Caixa Catalunya | 0,980% | 596.332,82 | - | 4.684,13 | 103.710,04 | 492.622,78 | 3,0% | 5 |
| Caixa Catalunya | 0,980% | 1.051.677,66 | - | 8.459,89 | 123.726,80 | 927.950,86 | 5,6% | 8 |
| Caixa Catalunya | 2,780% | 542.370,37 | - | 14.340,27 | 15.065,84 | 527.304,53 | 3,2% | 9 |
| Caixa Catalunya | 2,780% | - | 559.000,00 | 6.125,81 | 89.653,54 | 469.346,46 | 2,8% | 10 |
| Caixa Catalunya | 3,527% | - | 1.100.000,00 | - | - | 1.100.000,00 | 6,7% | 10 |
| Total Caixa Catalunya | | 2.838.938,37 | 1.659.000,00 | 38.487,19 | 531.729,24 | 3.966.209,13 | 24,1% | |
| La Caixa | 0,500% | 5.907.943,50 | - | 29.480,64 | - | 5.907.943,50 | 35,8% | 14 |
| Total La Caixa | | 5.907.943,50 | - | 29.480,64 | - | 5.907.943,50 | 35,8% | |
| Cajamadrid | 2,100% | 3.076.000,00 | - | 58.724,47 | 281.021,06 | 2.794.978,94 | 17,0% | 9 |
| Total Cajamadrid | | 3.076.000,00 | - | 58.724,47 | 281.021,06 | 2.794.978,94 | 17,0% | |
| BBVA | 3,490% | - | 2.000.000,00 | - | - | 2.000.000,00 | 12,1% | 10 |
| Total BBVA | | - | 2.000.000,00 | - | - | 2.000.000,00 | 12,1% | |
| Caixa Penedès | 4,250% | - | 1.150.000,00 | - | - | 1.150.000,00 | 7,0% | 10 |
| Total Caixa Penedès | | - | 1.150.000,00 | - | - | 1.150.000,00 | 7,0% | |
| Diputació | 0,000% | 9.015,20 | - | - | 9.015,20 | - | 0,0% | - |
| Diputació | 0,000% | 27.045,56 | - | - | 9.015,18 | 18.030,38 | 0,1% | 2 |
| Diputació | 0,000% | 75.000,00 | - | - | 12.500,00 | 62.500,00 | 0,4% | 5 |
| Diputació | 0,000% | 75.000,00 | - | - | 12.500,00 | 62.500,00 | 0,4% | 5 |
| Diputació | 0,000% | 135.000,00 | - | - | 15.000,00 | 120.000,00 | 0,7% | 8 |
| Diputació | 0,000% | 135.000,00 | - | - | 15.000,00 | 120.000,00 | 0,7% | 8 |
| Diputació | 0,000% | 150.000,00 | - | - | 15.000,00 | 135.000,00 | 0,8% | 9 |
| Diputació | 0,000% | - | 150.000,00 | - | - | 150.000,00 | 0,9% | 10 |
| Total Diputació | | 606.060,76 | 150.000,00 | - | 88.030,38 | 668.030,38 | 4,1% | |
| Total general | | 12.428.942,63 | 4.959.000,00 | 126.692,30 | 900.780,68 | 16.487.161,95 | 100,0% | |

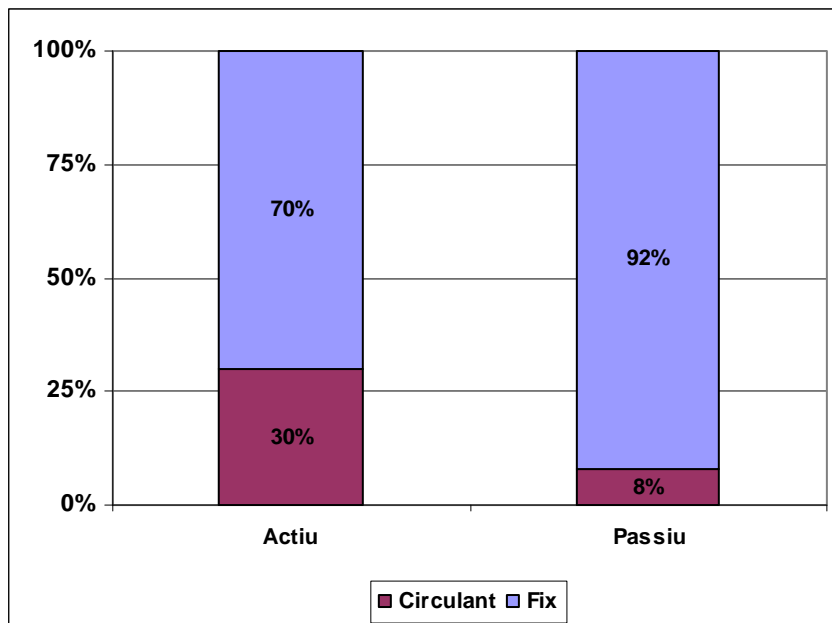
Els principals indicadors en relació a l'endeutament amb entitats financeres es detallen en el següent quadre :

| | Exercici 2010 | Exercici 2009 | Exercici 2008 | Exercici 2007 |
|---|----------------|---------------|---------------|---------------|
| Habitants a 31/12 | 18.469 | 18.613 | 18.589 | 18.316 |
| Deute viu consolidat a 31 de desembre | 16.487.161,95 | 12.428.942,62 | 3.308.493,01 | 2.411.430,24 |
| Deute viu consolidat per habitant | 892,69 | 667,76 | 177,98 | 131,66 |
| Càrrega financera/ingressos corrents | 5,98% | 4,12% | 4,09% | 6,82% |
| Mitjana ponderada tipus d'interès a 31/12 | 1,79% | 1,01% | 4,41% | 4,38% |
| Mitjana pond.de terminis capital pendent a 31/12 | 10,22 | 11,24 | 6,64 | 5,77 |
| Anualitat teòrica total | 1.918.369,11 | 1.315.121,56 | 679.189,99 | 542.547,79 |
| Estalvi brut/ingressos corrents | 13,00% | 10,76% | 14,16% | 21,47% |
| Estalvi net/ingressos corrents | 7,85% | 7,03% | 10,77% | 15,35% |
| Ratio estalvi net legal | 8,08% | 7,29% | 12,10% | 19,72% |
| Saldo deute legal (deute viu/ingressos corrents) límit 110% | 94,25% | 71,89% | 18,62% | 13,69% |
| Marge d'augment del deute fins al límit del 110 % | 2.620.136,21 | 6.588.688,74 | 16.237.450,06 | 16.967.987,38 |
| Marge d'augment del deute fins al límit del 75 % | - 3.368.056,37 | 537.624,21 | 10.018.286,35 | 10.801.809,05 |

L'autonomia financera exigeix que l'estalvi net legal sigui positiu, en el nostre cas és del 7,85%. El saldo del deute legal, (deute viu/ingressos corrents), se situa en 94,3 %. Cal tenir en compte que per a l'exercici 2011 el límit màxim és el 75%⁵, en conseqüència, si només es te en compte aquest paràmetre, l'Ajuntament no podrà incrementar durant l'exercici 2011 el seu endeutament.

Pel què fa als indicadors de liquiditat i de disponibilitat, l'Ajuntament està en una situació financera òptima, atès que presenten valors superiors a 1, és a dir, l'actiu circulant del balanç de situació supera el volum del deute a curt termini dels comptes de passiu.

⁵ Article 14.2 del Reial Decret llei 8 / 2010, de 20 de maig, pel qual s'adopten mesures extraordinàries per a la reducció del dèficit públic, que modifica l'article 53 del Text Refós de la Llei reguladora d'Hisendes Locals , RDL 2/2004.



L'indicador de la qualitat del deute, (Deute C.T. / Deute Total), que per a l'exercici 2010 se situa en 17,5 %, en front del 23,3% per a l'exercici 2009. No obstant això, cal tenir en compte altres ratis, així el rati de tresoreria (Tresoreria/Creditors CT), per a l'exercici 2010 és de 283%, en front del 236% en l'exercici 2009.

L'evolució de l'endeutament amb entitats financeres, tant a curt com a llarg termini és el que s'indica a continuació :

| Entitat | 01/01/2010 (a) | % (a) | 31/12/2010 (b) | % (b) |
|-----------------|----------------------|---------------|----------------------|---------------|
| Caixa Catalunya | 2.838.938,37 | 22,8% | 3.966.209,13 | 24,1% |
| La Caixa | 5.907.943,50 | 47,5% | 5.907.943,50 | 35,8% |
| Cajamadrid | 3.076.000,00 | 24,7% | 2.794.978,94 | 17,0% |
| BBVA | - | 0,0% | 2.000.000,00 | 12,1% |
| Caixa Penedès | - | 0,0% | 1.150.000,00 | 7,0% |
| Diputació | 606.060,76 | 4,9% | 668.030,38 | 4,1% |
| Total | 12.428.942,63 | 100,0% | 16.487.161,95 | 100,0% |

Els principals indicadors en relació al deute són :

Volum d'endeutament

| | 2010 | 2009 | 2008 | 2007 |
|---------------|----------------------|----------------------|---------------------|---------------------|
| Llarg termini | 16.487.161,95 | 12.428.942,62 | 3.308.493,01 | 2.411.430,24 |
| Curt termini | 2.326.739,26 | 2.838.188,00 | 2.497.330,82 | 2.175.880,74 |
| Total | 18.813.901,21 | 15.267.130,62 | 5.805.823,83 | 4.587.310,98 |

| | 2010 | 2009 | 2008 | 2007 |
|---------------|----------------|----------------|----------------|----------------|
| Llarg termini | 87,63% | 81,41% | 56,99% | 52,57% |
| Curt termini | 12,37% | 18,59% | 43,01% | 47,43% |
| Total | 100,00% | 100,00% | 100,00% | 100,00% |

Relació amb els recursos ordinaris

| | 2010 | 2009 | 2008 | 2007 |
|---|----------------|---------------|---------------|---------------|
| Endeutament l.l.t. / Ingressos corrents | 94,25% | 71,89% | 18,62% | 13,69% |
| Endeutament c.t. / Ingressos corrents | 13,30% | 16,42% | 14,05% | 12,35% |
| Endeutament total / Ingressos corrents | 107,56% | 88,31% | 32,67% | 26,04% |
| Estalvi net / endeutament l.l.t. | 8,33% | 9,78% | 57,83% | 112,11% |
| Estalvi net / endeutament c.t. | 59,00% | 42,84% | 76,61% | 124,25% |

Càrrega financera

| | 2010 | 2009 | 2008 | 2007 |
|--|-------|-------|-------|-------|
| Càrrega financera / Ingressos corrents | 5,98% | 4,12% | 4,09% | 6,82% |
| Costos financers / Ingressos corrents | 0,83% | 0,39% | 0,70% | 0,69% |
| Amortitzacions / Ingressos corrents | 5,15% | 3,73% | 3,39% | 6,13% |

Tipologia de l'endeutament

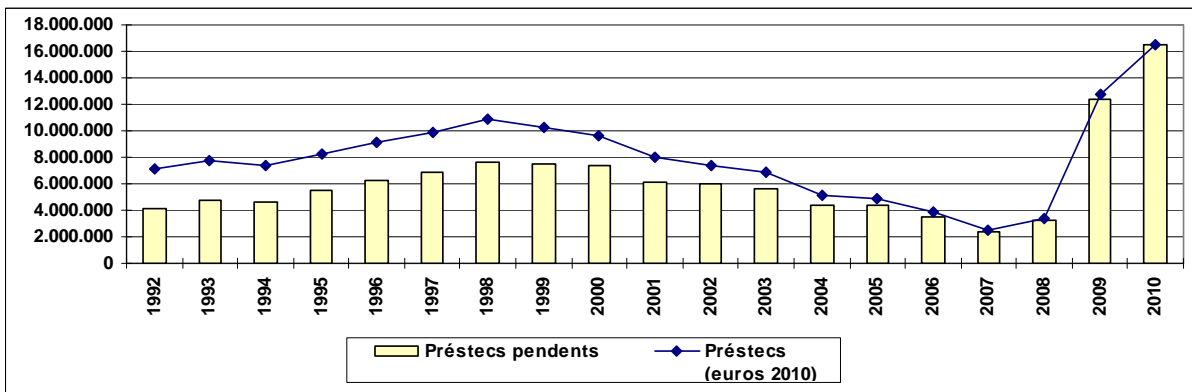
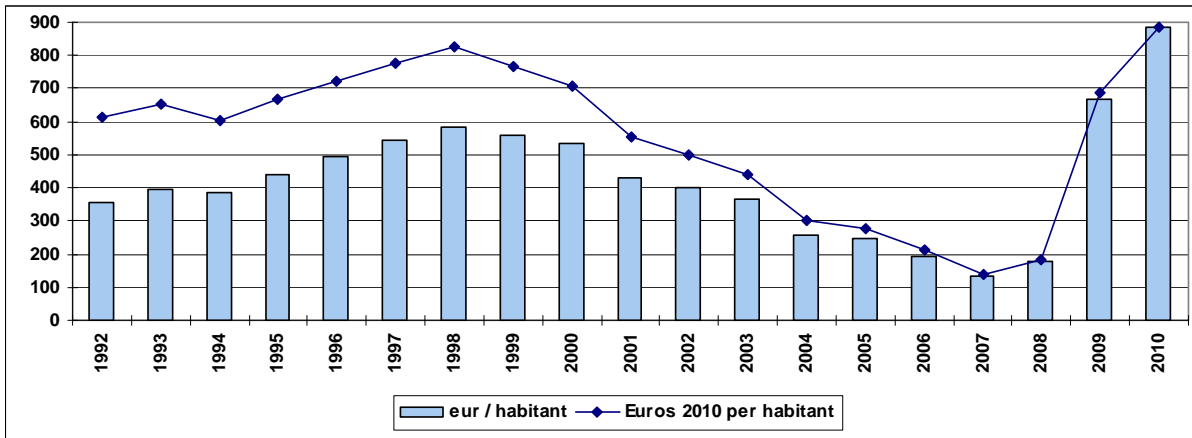
| | 2010 | 2009 | 2008 | 2007 |
|----------------|--------|--------|--------|--------|
| Tipus fix | 39,89% | 52,41% | 17,96% | 13,09% |
| Tipus variable | 60,11% | 47,59% | 82,04% | 86,91% |

Distribució del crèdit

| | 2010 | 2009 | 2008 | 2007 |
|--------------------------------|----------------|----------------|----------------|----------------|
| La Caixa | 35,83% | 47,53% | 0,00% | 0,00% |
| Caixa d'Estalvis de Catalunya | 24,06% | 22,84% | 82,04% | 86,91% |
| Caja de Madrid | 16,95% | 24,75% | 0,00% | 0,00% |
| Banc Bilbao Vizcaya Argentaria | 12,13% | 0,00% | 0,00% | 0,00% |
| Caixa Penedès | 6,98% | 0,00% | 0,00% | 0,00% |
| Diputació Ajudes Caixa | 4,05% | 4,88% | 15,99% | 7,45% |
| Banc Santander Central Hispano | | 0,00% | 1,97% | 5,64% |
| | 100,00% | 100,00% | 100,00% | 100,00% |

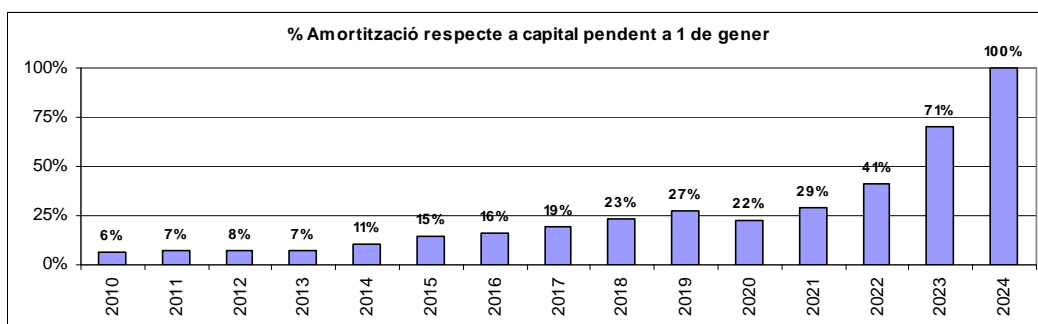
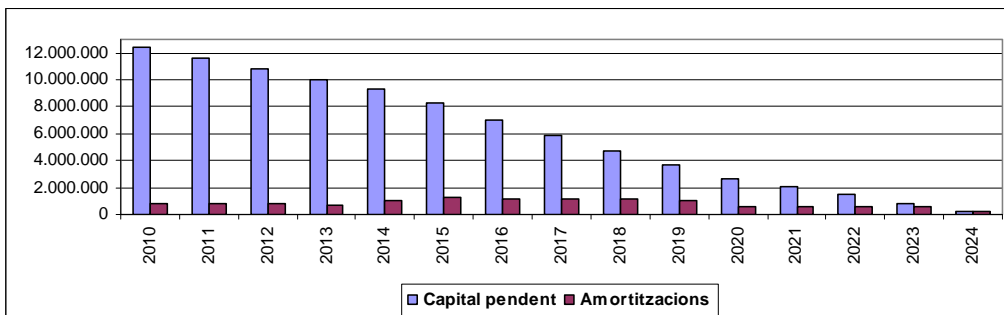
Durant l'exercici 2010 s'ha incrementat de manera considerable l'endeutament per habitant que es situa en 893 euros per habitant, en front dels 688 euros/habitant de l'exercici 2009, any en que es trencava una dinàmica de reducció del deute per habitant que s'havia mantingut durant diversos exercicis..

| Any | Préstecs pendents | habitants | eur / habitant | % variació exercici anterior | Coefficient corrector ipc | Préstecs (euros 2010) | % variació exercici anterior euros 2010 | Euros 2010 per habitant |
|------|-------------------|-----------|----------------|------------------------------|---------------------------|-----------------------|---|-------------------------|
| 1992 | 4.161.270,41 | 11.674 | 356,46 | | 1,723 | 7.169.868,92 | | 614,17 |
| 1993 | 4.745.606,93 | 11.936 | 397,59 | 14,04% | 1,644 | 7.801.777,80 | 8,81% | 653,63 |
| 1994 | 4.675.851,63 | 12.185 | 383,74 | -1,47% | 1,575 | 7.364.466,32 | -5,61% | 604,39 |
| 1995 | 5.442.740,14 | 12.341 | 441,03 | 16,40% | 1,509 | 8.213.094,87 | 11,52% | 665,51 |
| 1996 | 6.213.475,75 | 12.546 | 495,26 | 14,16% | 1,462 | 9.084.101,55 | 10,61% | 724,06 |
| 1997 | 6.884.820,29 | 12.707 | 541,81 | 10,80% | 1,433 | 9.865.947,47 | 8,61% | 776,42 |
| 1998 | 7.657.351,48 | 13.103 | 584,40 | 11,22% | 1,414 | 10.827.494,99 | 9,75% | 826,34 |
| 1999 | 7.468.866,82 | 13.383 | 558,09 | -2,46% | 1,375 | 10.269.691,88 | -5,15% | 767,37 |
| 2000 | 7.315.608,74 | 13.686 | 534,53 | -2,05% | 1,323 | 9.678.550,36 | -5,76% | 707,19 |
| 2001 | 6.185.047,74 | 14.426 | 428,74 | -15,45% | 1,288 | 7.966.341,49 | -17,69% | 552,22 |
| 2002 | 6.007.574,30 | 14.933 | 402,30 | -2,87% | 1,237 | 7.431.369,41 | -6,72% | 497,65 |
| 2003 | 5.678.813,10 | 15.592 | 364,21 | -5,47% | 1,205 | 6.842.969,79 | -7,92% | 438,88 |
| 2004 | 4.381.752,57 | 16.893 | 259,38 | -22,84% | 1,169 | 5.122.268,76 | -25,15% | 303,22 |
| 2005 | 4.345.950,56 | 17.589 | 247,08 | -0,82% | 1,127 | 4.897.886,28 | -4,38% | 278,46 |
| 2006 | 3.490.816,95 | 17.893 | 195,09 | -19,68% | 1,097 | 3.829.426,19 | -21,81% | 214,02 |
| 2007 | 2.411.430,24 | 18.316 | 131,66 | -30,92% | 1,053 | 2.539.236,04 | -33,69% | 138,63 |
| 2008 | 3.308.493,01 | 18.589 | 177,98 | 37,20% | 1,038 | 3.434.215,74 | 35,25% | 184,74 |
| 2009 | 12.428.942,62 | 18.613 | 667,76 | 275,67% | 1,030 | 12.801.810,90 | 272,77% | 687,79 |
| 2010 | 16.487.161,95 | 18.469 | 892,69 | 32,65% | 1,000 | 16.487.161,95 | 28,79% | 892,69 |



El perfil del deute per venciments a 31 de desembre de 2010 és el que es detalla a continuació:

| Any de venciment | Import | % |
|------------------|----------------------|----------------|
| 2011 | 971.812,97 | 5,90% |
| 2012 | 1.292.723,68 | 7,85% |
| 2013 | 1.205.511,48 | 7,32% |
| 2014 | 1.489.626,97 | 9,05% |
| 2015 | 1.729.454,31 | 10,50% |
| 2016 | 1.653.366,04 | 10,04% |
| 2017 | 1.680.850,61 | 10,21% |
| 2018 | 1.647.287,83 | 10,00% |
| 2019 | 1.554.436,75 | 9,44% |
| 2020 | 1.175.243,57 | 7,14% |
| 2021 | 596.905,59 | 3,62% |
| 2022 | 599.890,97 | 3,64% |
| 2023 | 602.891,28 | 3,66% |
| 2024 | 267.159,88 | 1,62% |
| Total | 16.467.161,94 | 100,00% |



4.14. Avals concedits

Durant l'exercici l'Ajuntament ha concedit avals a operadors de serveis públics:

| Denominació Avalat | Data Concessió Aval | Data Venciment Aval | Finalitat Aval | Avals a 1 de Gener | Avals Concedits en l'Exercici | Avals Cancel·lats en l'Exercici | Avals a 31 de Desembre |
|----------------------------------|---------------------|---------------------|--|--------------------|-------------------------------|---------------------------------|------------------------|
| Dir.gral Pol. Energètica i Mines | 13/11/09 | 31/12/99 | Compliment oblig. Instal·lació plaques fotovol. F. Sanllehi | - | 25.000,00 | - | 25.000,00 |
| Dir.gral Pol. Energètica i Mines | 13/11/09 | 31/12/99 | Compliment oblig. Instal·lació plaques fotovol. Folch i Torres | - | 25.000,00 | - | 25.000,00 |
| TOTAL | | | | - | 50.000,00 | - | 50.000,00 |

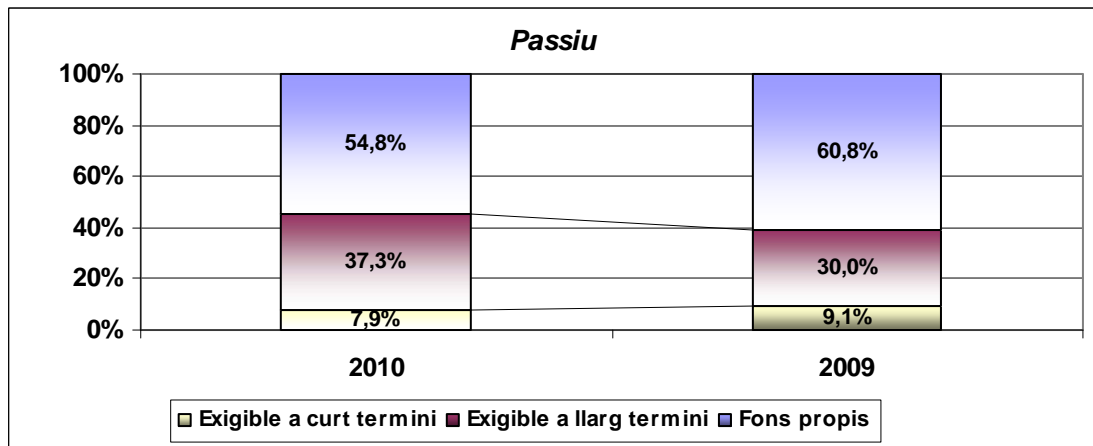
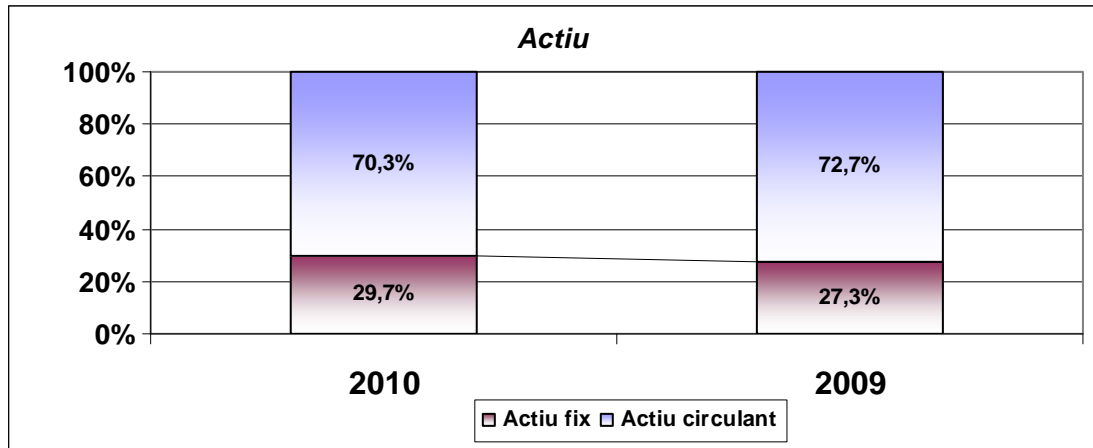
4.15. Informació sobre l'administració de recursos per compte d'altres ens

Durant l'exercici l'Ajuntament no ha gestionat recursos per compte d'altres entitats públiques.



4.16. Anàlisi global dels estats comptables de l'Ajuntament

| | 31/12/10 (a) | % (a) | 31/12/09 (b) | % (b) | Variació (a/b) |
|--------------------------------------|----------------------|---------------|----------------------|---------------|-------------------|
| Actiu fix | 30.466.917,65 | 70,3% | 29.081.510,14 | 72,7% | 4,8% |
| Inversions destinades a l'ús general | 3.017.023,31 | 7,0% | 4.561.097,05 | 11,4% | -33,9% |
| Immobilitzat immaterial | 549.142,52 | 1,3% | 467.165,31 | 1,2% | 17,5% |
| Immobilitzat material | 24.170.459,79 | 55,7% | 22.055.409,71 | 55,2% | 9,6% |
| Altres inversions | 2.730.292,03 | 6,3% | 1.997.838,07 | 5,0% | 36,7% |
| Actiu circulant | 12.896.874,74 | 29,7% | 10.897.464,67 | 27,3% | 18,3% |
| Deutors | 3.179.306,76 | 7,3% | 2.270.709,11 | 5,7% | 40,0% |
| Tresoreria | 9.717.567,98 | 22,4% | 8.626.755,56 | 21,6% | 12,6% |
| Total actiu | 43.363.792,39 | 100,0% | 39.978.974,81 | 100,0% | 8,5% |
| Fons propis | 23.764.440,40 | 54,8% | 24.323.010,85 | 60,8% | -2,3% |
| Patrimoni | 14.644.927,94 | 33,8% | 17.991.732,51 | 45,0% | -18,6% |
| Resultats exercicis anteriors | 4.531.843,74 | 10,5% | 1.723.925,71 | 4,3% | 162,9% |
| Resultats de l'exercici | 4.587.668,72 | 10,6% | 4.607.352,63 | 11,5% | -0,4% |
| Exigible a llarg termini | 16.160.998,66 | 37,3% | 12.004.902,03 | 30,0% | 34,6% |
| Deutes amb entitats de crèdit | 14.909.685,83 | 34,4% | 11.121.347,11 | 27,8% | 34,1% |
| Altres deutes | 1.251.312,83 | 2,9% | 883.554,92 | 2,2% | 41,6% |
| Exigible a curt termini | 3.438.353,33 | 7,9% | 3.651.061,93 | 9,1% | -5,8% |
| Deutes amb entitats de crèdit | 909.445,72 | 2,1% | 701.534,75 | 1,8% | 29,6% |
| Altres deutes | 200.131,50 | 0,5% | 110.672,70 | 0,3% | 80,8% |
| Creditors | 2.328.776,11 | 5,4% | 2.838.854,48 | 7,1% | -18,0% |
| Total passiu | 43.363.792,39 | 100,0% | 39.978.974,81 | 100,0% | 8,5% |



De l'anàlisi de l'estructura bàsica del balanç de situació podem destacar les següents fets :

- a) Tot l'actiu fix està finançat amb fons propis i exigible a llarg termini.
- b) Més de la meitat del passiu són fons propis, per tant la situació financera és sòlida.
- c) D'aquestes gràfiques també se'n desprèn que el fons de maniobra és positiu, atès que part de l'actiu circulat està finançat amb exigible a llarg termini.

Grau d'autonomia

$$\frac{\text{Capitals propis}}{\text{Actiu total}} \times 100$$

El grau d'autonomia de l'Ajuntament ha disminuït durant l'exercici 2010, atès que aquest rati pel 2010 és d'un 54,8 % és a dir l'Ajuntament està autofinançant el 54,8 % del total de l'actiu, mentre que l'exercici 2009 tenia una autonomia del 60,8 %.

| | 2007 | 2008 | 2009 | 2010 |
|------------------------------------|--------|--------|--------|--------|
| Capitals propis / actiu total *100 | 82,12% | 78,86% | 60,84% | 54,80% |

Coefficient de finançament de l'actiu fix

$$\frac{\text{Capitals propis} + \text{Exigible ll / t}}{\text{Actiu fix}} \times 100$$

El valor d'aquest rati ha de ser superior a 100, ja que en cas contrari, ens trobaríem en una situació perillosa, ja que estaríem finançant actiu fix amb capitals a curt termini.

En el cas de l'Ajuntament, aquest rati pel 2010 és d'un 131%, pel 2009 era un 125%, això demostra que els capitals permanents són superiors a l'actiu fix, pel que part de l'actiu circulat ha estat finançat amb aquests.

| | 2007 | 2008 | 2009 | 2010 |
|---|---------|---------|---------|---------|
| (Cap.propis + Exigible ll t) / Actiu fix *100 | 114,26% | 112,15% | 124,92% | 131,05% |



Coeficient de finançament de l'actiu circulant

$$\frac{\text{Exigible a curt}}{\text{Actiu circulant}} \times 100$$

Aquest rati indica quants euros d'exigible a curt termini en financen 100 d'actiu circulant.

El valor d'aquest rati pel 2010 és de 26,7 %, això indica que part de l'actiu circulant està finançat a llarg termini. Per a l'exercici 2009 el valor d'aquest rati es situava en 33,5 %.

El valor d'aquest rati ha de ser inferior a 100, ja que, en cas contrari, s'estaria finançant part de l'actiu fix mitjançant capitals a curt termini.

| | 2007 | 2008 | 2009 | 2010 |
|-------------------------------------|--------|--------|--------|--------|
| Exigible c t / Actiu circulant *100 | 46,18% | 51,81% | 33,50% | 26,66% |

Solvència total

$$\frac{\text{Actiu total}}{\text{Passiu exigible}}$$

La solvència total pel 2010 ha disminuït respecte el 2009, ja que ha passat d'un 2,5 en el 2009 a un 2,2 durant l'exercici 2010. De totes maneres, en ambdós casos l'actiu de l'Ajuntament és superior al seu passiu exigible, pel que els creditors poden considerar que el seu deute està garantit amb amplitud amb els béns de l'Ajuntament, per cada euro de deute l'Ajuntament en té 2,2 d'actiu.

| | 2007 | 2008 | 2009 | 2010 |
|-------------------------------|------|------|------|------|
| Actiu total / Passiu exigible | 5,59 | 4,73 | 2,55 | 2,21 |

$$\frac{\text{Actiu circulant}}{\text{Passiu circulant}}$$

Aquest rati indica quants euros d'actiu circulant financen cada euro de passiu circulant. En el cas de l'Ajuntament per cada euro de passiu circulant n'hi ha 3,75 d'actiu circulant. Aquest rati ha augmentat respecte a l'exercici 2009, que se situava en un 2.98.

| | 2007 | 2008 | 2009 | 2010 |
|------------------------------------|------|------|------|------|
| Actiu circulant / Passiu circulant | 2,17 | 1,93 | 2,98 | 3,75 |

Tresoreria

El rati de tresoreria és una expressió més aproximada de l'aptitud de l'Ajuntament per a fer front als seus compromisos en el moment del seu venciment. En el nostre cas el rati de tresoreria coincideix amb el de solvència tècnica, atès que l'actiu circulant està compost per les existències més el realitzable més el disponible; en el nostre cas no tenim existències, per tant l'actiu circulant del numerador del rati anterior coincideix amb el disponible més realitzable del numerador d'aquest rati.

$$\frac{\text{Disponible} + \text{Realitzable}}{\text{Exigible c/t}}$$

Per altra banda, si es desitja conèixer l'aptitud immediata de l'Ajuntament per a satisfer les seves obligacions de tresoreria en sentit estricte, relacionarem el Disponible amb l'Exigible a curt termini, és dir:

$$\frac{\text{Disponible}}{\text{Exigible c/t}}$$

| | 2007 | 2008 | 2009 | 2010 |
|----------------------------|------|------|------|------|
| Disponible / Exigible c.t. | 1,71 | 1,51 | 2,36 | 2,83 |

Amb les existències a Tresoreria a 31 de desembre del 2010, es podria fer efectiu el 50% del deutes totals de l'Ajuntament.

| | 2007 | 2008 | 2009 | 2010 |
|--------------------------|---------------------|---------------------|----------------------|----------------------|
| a) Tresoreria | 4.646.319,52 | 4.659.474,09 | 8.626.755,56 | 9.717.567,98 |
| 1) Exigible ct | 2.719.209,25 | 3.067.935,55 | 12.004.902,03 | 3.438.353,33 |
| 2) Exigible llt | 2.305.761,12 | 3.149.810,77 | 3.651.061,93 | 16.160.998,66 |
| b) Total exigible | 5.024.970,37 | 6.217.746,32 | 15.655.963,96 | 19.599.351,99 |
| (a/b) * 100 | 92,46% | 92,73% | 55,10% | 49,58% |



5. Transferències i subvencions atorgades

5.1. Transferències corrents

Les subvencions atorgades amb càrrec als crèdits del pressupost de despeses és la que es detalla a continuació :

| TERCER | DESCRIPCIO | IMPORT | ESTAT |
|---|---|-------------------|--------------------|
| AGRICOLA EL PROGRES GARBI SCCL | Subvenció activitats de protecció finques agrícoles 2010 | 10.375,00 | Acceptada |
| Pagesia | | 10.375,00 | |
| AGRUPACIO DE DEFENSA FORESTAL DE L'ALT MARESME | Subvenció activitats exercici 2008 | 250,00 | Pendent Acceptació |
| I.E.S. RAMON TURRO I DARDER | Subvenció per incentivar les actuacions orientades a millorar aspectes mediambientals 2009 | 200,00 | Justificada |
| CEIP MARIA CUBI | Subvenció per incentivar les actuacions orientades a millorar aspectes mediambientals 2009 | 200,00 | Pendent Acceptació |
| CEIP MARE DE DEU DE MONTSERRAT | Subvenció per incentivar les actuacions orientades a millorar aspectes mediambientals 2009 | 200,00 | Justificada |
| FUNDACIO PRIVADA ESCOLES FONLLADOSA | Subvenció per incentivar les actuacions orientades a millorar aspectes mediambientals 2009 | 200,00 | Pendent Acceptació |
| ESCOLA CHANEL | Subvenció per incentivar les actuacions orientades a millorar aspectes mediambientals 2009 | 200,00 | Justificada |
| COL-LEGI VEDRUNA | Subvenció per incentivar les actuacions orientades a millorar aspectes mediambientals 2009 | 200,00 | Pendent Acceptació |
| COMUNITAT VEINS GRUP SANT NICOLAU GIRONA 75 | Subvenció destinada a la retirada de 36 dipòsits de fibrociment per emmagatzematge aigua | 1.500,00 | Justificada |
| AGRUPACIO DE DEFENSA FORESTAL DE L'ALT MARESME | Subvenció activitats exercici 2009 | 1.000,00 | Justificada |
| AGRUPACIO DE DEFENSA FORESTAL DE L'ALT MARESME | Subvenció despeses arranjament camins forestals Pla Municipal Prevenció Incendis Forestals 2010 | 351,50 | Pendent Acceptació |
| AGRICOLA EL PROGRES GARBI SCCL | Subvenció activitats exercici 2010 | 1.200,00 | Justificada |
| Medi ambient | | 5.501,50 | |
| ASSOC. PROM. ESPECTACLES INF. I JUV. MALGRAT "LA XARXA" | Subvenció activitats al llarg temporada 2009-2010 | 5.303,83 | Justificada |
| ASSOCIACIO DE VEINS MALGRAT NORD | Subvenció activitats Festa Barri 2010 | 900,00 | Justificada |
| SOCIETAT CULTURAL LA BARRETINA VERMELLA | Subvenció activitats exercici 2010 | 2.000,00 | Justificada |
| CORAL ATZAVARA | Subvenció activitats exercici 2010 | 1.200,00 | Justificada |
| ASSOCIACIO DE JUBILATS MALGRAT DE MAR | Subvenció activitats exercici 2010 | 1.500,00 | Justificada |
| ASSOCIACIO DE PUNTARIES MALGRAT DE MAR | Subvenció activitats exercici 2010 | 1.000,00 | Justificada |
| ASSOCIACIO DE DONES DE MALGRAT DE MAR | Subvenció activitats exercici 2010 | 1.250,00 | Justificada |
| ASSOCIACIONS VEINS BARRI CAN PALOMERES | Subvenció activitats festa del barri 2010 | 900,00 | Justificada |
| GRUP DE TEATRE GERMANOR | Subvenció activitats any 2010 | 2.324,04 | Justificada |
| CINE CLUB GARBI | Subvenció activitats temporada 2009-2010 | 4.672,13 | Justificada |
| Cultura | | 21.050,00 | |
| CLUB ESPORTIU OLIMPIC MALGRAT | 60% subvenció activitats a escola de futbol temporada 2009-2010. | 20.400,00 | Justificada |
| CLUB JUDO MALGRAT | Subvenció activitats temporada 2010-2011 | 663,00 | Justificada |
| ESPORT CICLISTE MALGRAT | Subvenció activitats temporada 2010-2011 | 1.459,97 | Justificada |
| CLUB PETANCA CAMPING EL PLA DE MAR | Subvenció activitats temporada 2010-2011 | 876,25 | Justificada |
| CLUB D'ESCACS MALGRAT DE MAR | Subvenció activitats temporada 2010-2011 | 751,00 | Justificada |
| CLUB DE PETANCA MALGRAT SUD | Subvenció activitats temporada 2010-2011 | 926,80 | Justificada |
| ASSOCIACIO ESPORTIVA BASQUETBOL MALGRAT 2000 | Subvenció activitats temporada 2010-2011 | 1.099,35 | Justificada |
| AGRUPACIO ESPORTIVA CLUBS ALT MARESME | Subvenció activitats temporada 2010-2011 | 4.019,30 | Justificada |
| CLUB PATINATGE ARTISTIC MALGRAT DE MAR | Subvenció activitats temporada 2010-2011 | 1.922,30 | Justificada |
| GRUP EXCURSIONISTA MALGRATENC | Subvenció activitats temporada 2010-2011 | 2.024,15 | Justificada |
| CLUB PETANCA KUFFERT | Subvenció activitats temporada 2010-2011 | 1.198,15 | Justificada |
| ASOCIACION PESCADORES DEPORTIVOS MALGRAT | Subvenció activitats temporada 2010-2011 | 704,90 | Justificada |
| CLUB ESPORTIU OLIMPIC MALGRAT | Subvenció activitats temporada 2010-2011 | 1.366,50 | Justificada |
| CLUB ATLETISME MALGRAT | Subvenció activitats temporada 2010-2011 | 2.058,70 | Justificada |
| CLUB PETANCA MALGRAT DE MAR | Subvenció activitats temporada 2010-2011 | 921,75 | Justificada |
| CLUB PATI MALGRAT DE MAR | Subvenció activitats temporada 2010-2011 | 1.823,00 | Justificada |
| CLUB TENNIS TAULA XARXA MALGRAT | Subvenció activitats temporada 2010-2011 | 808,75 | Pendent Acceptació |
| CLUB INTERSPORTIU FUTBOL SALA MALGRAT | Subvenció activitats temporada 2010-2011 | 1.980,70 | Pendent Acceptació |
| Esports | | 45.004,57 | |
| COLLA DE DIABLES RATPENATSNINFERNALS | Subvenció activitats anualitat 2010 | 1.500,00 | Justificada |
| AGRUPAMENT ESCOLTA I GUIA SANT NICOLAU | Subvenció activitats anualitat 2010 | 1.500,00 | Justificada |
| Juventut | | 3.000,00 | |
| FUN. EL MARESME PRO PERSONES AMB DISMINUCIO PSUIQUICA | Subvenció activitats anualitat 2010 | 1.000,00 | Justificada |
| FUNDACIO PRIVADA MARPI | Subvenció activitats anualitat 2010 | 1.441,67 | Justificada |
| ASSOCIACIO GRUP INVALIDS MATARO-MARESME | Subvenció despeses atenció usuaris de Malgrat de Mar 2010 | 1.275,00 | Justificada |
| ASSOCIACIO DE JUBILATS MALGRAT DE MAR | Subvenció activitats anualitat 2010 | 2.296,10 | Justificada |
| CARITAS DIOCESANAS DE GIRONA | Conveni per al desenvolupament d'actuacions socials anualitat 2010 | 4.136,00 | Justificada |
| ASSOCIACIO ASPRONIS | Subvenció activitats anualitat 2010 | 12.000,00 | Justificada |
| FUNDACION PRIVADA EL VILAR | Subvenció per arrendament terreny agrícola amb fins socials | 6.459,26 | Justificada |
| Acció social i ciutadania | | 28.608,03 | |
| FONS CATALA COOPERACIO AL DESENVOLUPAMENT | Quota corresponent a l'exercici 2009 | 1.100,00 | |
| FONS CATALA COOPERACIO AL DESENVOLUPAMENT | Subvenció exercici 2009 projecte suport rehabilitació centre salut Yorobawol Gàmbia projecte 1820 | 59.095,00 | |
| FONS CATALA COOPERACIO AL DESENVOLUPAMENT | Subvenció exercici 2009 campanya emergència huracan IDA a Nicaragua i El Salvador projecte 2122 | 2.000,00 | Justificada |
| MANS UNIDES | Subvenció per l'organització i realització campanya de l'any 2009 | 183,00 | Justificada |
| FONS CATALA COOPERACIO AL DESENVOLUPAMENT | Subvenció exercici 2009 projecte 2034 Agenda Llatinoamericana i Mundial 2010 | 1.000,00 | Justificada |
| FONS CATALA COOPERACIO AL DESENVOLUPAMENT | Subvenció campanya emergència resposta terratrèmol de Xile projecte 2166 | 2.000,00 | Justificada |
| FONS CATALA COOPERACIO AL DESENVOLUPAMENT | Subvenció campanya emergència resposta terratrèmol d'Haiti projecte 2165 | 2.000,00 | Justificada |
| MANS UNIDES | Millora cond. sanitàries, mediambientals i organitzatives Palo Amarillo i Los Toros Rep Domin | 5.000,00 | Justificada |
| FONS CATALA COOPERACIO AL DESENVOLUPAMENT | Subvenció projecte construcció letrines Cárdenas (Nic.) i electrificació 1,5 km Sota Caballo (Nic.) | 14.200,00 | Pendent Acceptació |
| FONS CATALA COOPERACIO AL DESENVOLUPAMENT | Subvenció campanya emergència efectes inundacions Pakistan | 4.000,00 | Pendent Acceptació |
| FONS CATALA COOPERACIO AL DESENVOLUPAMENT | Subvenció campanya emergència efectes inundacions Pakistan | 2.000,00 | Pendent Acceptació |
| FONS CATALA COOPERACIO AL DESENVOLUPAMENT | Subvenció finançament Agenda Llatinoamericana i Mundial 2011 campanya 2010 | 900,00 | Pendent Acceptació |
| ASSOCIACIO SOLIDARIA MALGRAT AMB EL SAHARA | Subvenció finançament projecte Tarties 2010 | 2.100,00 | Justificada |
| Solidaritat | | 95.578,00 | |
| AMPA FRANCESC ROSSETTI DEL COL·LEGI MARIA CUBI SOLER | Subvenció activitats extraescolar curs 2009-2010 | 875,00 | Justificada |
| APA COL·LEGI MARE DE DEU DE MONTSERRAT | Subvenció activitats curs 2009/2010 | 1.600,00 | Justificada |
| AMPA IES RAMON TURRO I DARDER | Subvenció activitats curs 2009/2010 | 1.600,00 | Justificada |
| AMPA FRANCESC ROSSETTI DEL COL·LEGI MARIA CUBI SOLER | Subvenció activitats curs escolar 2010/2011 | 3.500,00 | Pendent Acceptació |
| Ensenyament | | 7.575,00 | |
| ASSOCIACIO DE COMERCIANTS MALGRAT CENTRE | Subvenció activitats programades per l'exercici 2009 | 3.000,00 | Justificada |
| ASSOCIACIO DE COMERCIANTS MALGRAT CENTRE | Subvenció activitats exercici 2010 | 9.000,00 | Acceptada |
| Comerç i turisme | | 12.000,00 | |
| ASSOCIACIO DIABÈTICS DE CATALUNYA (Alt Maresme) | Subvenció activitats any 2010 | 650,00 | Acceptada |
| AMICS DELS ANIMALS DE MALGRAT DE MAR | Subvenció activitats exercici 2010 | 475,00 | Justificada |
| Sanitat | | 1.125,00 | |
| TOTAL GENERAL | | 229.817,10 | |

5.2. Transferències de capital

Durant l'exercici 2010 l'Ajuntament no ha concedit cap subvenció de capital.



6. Informació pressupostària

El pressupost general va ser aprovat per l'Ajuntament Ple en sessió de data 17 de desembre de 2009. La liquidació del pressupost de l'exercici ha estat aprovada per resolució d'Alcaldia de data 18 de febrer de 2011.

La informació que segueix és un detall resumit dels aspectes més remarcables de la gestió del pressupost general de l'Ajuntament.

6.1. Pressupost d'ingressos

El pressupost definitiu d'ingressos importa la quantitat total de 36.752.669,69 euros, el grau d'execució global del mateix és del 73 %. Resumit per capítols dona el següent detall :

| Descripció | Previsions inicials | Modificacions | Previsions totals | % modif. | Drets reconeguts nets | % Execució |
|------------------------------|----------------------|----------------------|----------------------|--------------|-----------------------|--------------|
| Impostos directes | 8.051.500,00 | - | 8.051.500,00 | 0,0% | 7.935.936,90 | 98,6% |
| Impostos indirectes | 125.000,00 | 61.225,36 | 186.225,36 | 49,0% | 352.891,55 | 189,5% |
| Taxes i altres ingressos | 4.648.125,00 | 308.917,97 | 4.957.042,97 | 6,6% | 5.366.579,66 | 108,3% |
| Transferències corrents | 3.983.025,00 | 648.304,23 | 4.631.329,23 | 16,3% | 4.406.405,27 | 95,1% |
| Ingressos patrimonials | 290.650,00 | - | 290.650,00 | 0,0% | 326.992,79 | 112,5% |
| Alienació d'inversions reals | 400,00 | - | 400,00 | 0,0% | 603,45 | 150,9% |
| Transferències de capital | 2.998.200,00 | 2.658.554,35 | 5.656.754,35 | 88,7% | 3.517.965,38 | 62,2% |
| Actius financers | 36.000,00 | 7.983.767,78 | 8.019.767,78 | 22177,1% | 23.700,00 | 0,3% |
| Passius financers | 4.800.200,00 | 158.800,00 | 4.959.000,00 | 3,3% | 4.959.000,00 | 100,0% |
| | 24.933.100,00 | 11.819.569,69 | 36.752.669,69 | 47,4% | 26.890.075,00 | 73,2% |

| Descripció | Previsions totals | Drets reconeguts nets | % Execució | Recaptació líquida | % recaptat s/liquidat | Pendent recaptar | % pendent s/liquidat |
|------------------------------|----------------------|-----------------------|--------------|----------------------|-----------------------|---------------------|----------------------|
| Impostos directes | 8.051.500,00 | 7.935.936,90 | 98,6% | 7.457.969,36 | 94,0% | 477.967,54 | 6,0% |
| Impostos indirectes | 186.225,36 | 352.891,55 | 189,5% | 290.701,79 | 82,4% | 62.189,76 | 17,6% |
| Taxes i altres ingressos | 4.957.042,97 | 5.366.579,66 | 108,3% | 4.370.819,19 | 81,4% | 995.760,47 | 18,6% |
| Transferències corrents | 4.631.329,23 | 4.406.405,27 | 95,1% | 3.984.094,92 | 90,4% | 422.310,35 | 9,6% |
| Ingressos patrimonials | 290.650,00 | 326.992,79 | 112,5% | 319.539,03 | 97,7% | 7.453,76 | 2,3% |
| Alienació d'inversions reals | 400,00 | 603,45 | 150,9% | 603,45 | - | - | - |
| Transferències de capital | 5.656.754,35 | 3.517.965,38 | 62,2% | 1.902.649,57 | 54,1% | 1.615.315,81 | 45,9% |
| Actius financers | 8.019.767,78 | 23.700,00 | 0,3% | 9.425,00 | 39,8% | 14.275,00 | 60,2% |
| Passius financers | 4.959.000,00 | 4.959.000,00 | 100,0% | 4.959.000,00 | 100,0% | - | 0,0% |
| | 36.752.669,69 | 26.890.075,00 | 73,2% | 23.294.802,31 | 86,6% | 3.595.272,69 | 13,4% |

Execució pressupostària d'ingressos (drets reconeguts / previsió definitiva)

| | 2007 | 2008 | 2009 | 2010 |
|--|---------------|---------------|---------------|---------------|
| Impostos directes | 104,4% | 96,7% | 99,3% | 98,6% |
| Impostos indirectes | 129,5% | 59,2% | 68,3% | 189,5% |
| Taxes i altres ingressos | 93,6% | 111,2% | 110,4% | 108,3% |
| Transferències corrents | 114,8% | 103,4% | 95,7% | 95,1% |
| Ingressos patrimonials | 126,3% | 167,1% | 130,2% | 112,5% |
| a) Ingressos ordinaris | 105,4% | 101,3% | 101,2% | 101,5% |
| Alienació d'inversions reals | 0,2% | 0,0% | 0,0% | 150,9% |
| Transferències de capital | 34,6% | 50,3% | 72,1% | 62,2% |
| b) Ingressos de capital | 27,6% | 50,3% | 72,1% | 62,2% |
| C) INGRESSOS NO FINANCERS (a+b) | 94,3% | 98,6% | 94,6% | 92,1% |
| Actius financers | 0,4% | 0,5% | 0,6% | 0,3% |
| Passius financers | 0,0% | 22,7% | 91,7% | 100,0% |
| D) TOTAL INGRESSOS FINANCERS | 0,2% | 14,7% | 69,4% | 38,4% |
| TOTAL PRESSUPOST D'INGRESSOS | 65,2% | 68,7% | 85,0% | 73,2% |

6.1.1. Els ingressos per operacions corrents

A nivell global els drets reconeguts per ingressos ordinaris, els compresos entre els capítols I a V, del pressupost s'han incrementat un 3 %, passant dels 17,84 milions d'euros en el 2009 als 18,39 milions d'euros en l'exercici 2010.

| | 2010 | % | 2009 | % | % variació |
|--|----------------------|---------------|----------------------|---------------|-------------|
| Impostos directes (cap. I) | 7.935.936,90 | 45,4% | 7.785.976,61 | 45,0% | 1,9% |
| Impostos indirectes (cap. II) | 352.891,55 | 2,0% | 170.708,67 | 1,0% | 106,7% |
| Taxes i preus públics (cap. III- C.E-Q.U.) | 4.469.914,27 | 25,6% | 4.360.004,98 | 25,2% | 2,5% |
| Transferències corrents (cap.IV) | 4.406.405,27 | 25,2% | 4.605.292,17 | 26,6% | -4,3% |
| Ingressos patrimonials (cap. V) | 326.992,79 | 1,9% | 366.773,35 | 2,1% | -10,8% |
| a) ingressos ordinaris | 17.492.140,78 | 100,0% | 17.288.755,78 | 100,0% | 1,2% |
| Contribucions especials | 562.338,44 | | 550.751,47 | | 2,1% |
| Quotes urbanístiques + Aprofitament urbanístic | 334.326,95 | | - | | |
| Total capítols I a V | 18.388.806,17 | | 17.839.507,25 | | 3,1% |

Com es pot comprovar, en el següent quadre els impostos lligats a l'activitat del sector de la construcció, han continuat la davallada, que en el cas del de construccions, hi ha un increment del 107%, però cal fer constar que aquest pràcticament tot l'increment es deu a una llicència l'impost de la qual és de 149.000 euros, en l'impost sobre l'increment de valor dels terrenys de naturalesa urbana la reducció d'ingressos respecte a l'exercici 2009 se situa en el 16%. Cal remarcar el decrement de la participació en els Tributs de l'Estat, amb una reducció del 22% respecte a l'exercici 2009, cal recordar que en el 2009 ja hi havia una reducció del 6%, respecte al 2008.

| | 2010 (a) | % (a) | 2009 (b) | % (b) | % variació (a/b) |
|--|----------------------|----------------|----------------------|----------------|---------------------|
| IBI Urbana | 5.884.555,55 | 32,00% | 5.474.721,53 | 30,69% | 7,49% |
| Participació en els Tributs de l'Estat | 2.717.823,12 | 14,78% | 3.464.777,53 | 19,42% | -21,56% |
| Taxa recollida i tractament escombraries | 1.814.084,00 | 9,87% | 1.747.749,23 | 9,80% | 3,80% |
| Impost Increment valor terrenys naturalesa urbana | 475.601,46 | 2,59% | 562.945,19 | 3,16% | -15,52% |
| Impost sobre construccions, instal·lacions i obres | 352.891,55 | 1,92% | 170.708,67 | 0,96% | 106,72% |
| Impost sobre vehicles de tracció mecànica | 983.208,99 | 5,35% | 994.189,47 | 5,57% | -1,10% |
| Impost sobre activitats econòmiques | 592.570,90 | 3,22% | 754.120,42 | 4,23% | -21,42% |
| Subtotal | 12.820.735,57 | 69,72% | 13.169.212,04 | 73,82% | -2,65% |
| CCEE + quotes urbanístiques | 896.665,39 | 4,88% | 550.751,47 | 3,09% | 62,81% |
| Resta ingressos corrents | 4.671.405,21 | 25,40% | 4.136.562,51 | 23,19% | 12,93% |
| Total ingressos ordinaris | 18.388.806,17 | 100,00% | 17.839.507,25 | 100,00% | 3,08% |

Podem dividir els ingressos corrents de l'Ajuntament, excloses les contribucions especials, en quatre blocs: els ingressos per impostos, (capítols I i II del pressupost), els ingressos per prestació de serveis, (capítol III del pressupost, amb l'excepció de les contribucions especials), les transferències corrents, (capítol IV del pressupost), i els ingressos patrimonials. Alhora per la seva importància, podem subdividir les transferències corrents en la Participació en els Tributs de l'Estat i la resta de subvencions.



| | 2007 | 2008 | 2009 | 2010 |
|--|----------------------|----------------------|----------------------|----------------------|
| Impost sobre Béns Immobles | 4.723.725,56 | 5.114.298,34 | 5.474.721,53 | 5.884.555,55 |
| Impost sobre Vehicles | 959.726,06 | 990.142,93 | 994.189,47 | 983.208,99 |
| Impost s/Increment Valor Terrenys naturalesa | 1.195.975,12 | 692.939,96 | 562.945,19 | 475.601,46 |
| Impost sobre Activitats Econòmiques | 923.737,64 | 918.586,04 | 754.120,42 | 592.570,90 |
| Impost sobre construccions, ... | 1.035.721,81 | 414.390,59 | 170.708,67 | 352.891,55 |
| Total impostos | 8.838.886,19 | 8.130.357,86 | 7.956.685,28 | 8.288.828,45 |
| Taxes i altres ingressos | 4.108.970,05 | 4.395.208,43 | 4.360.004,98 | 4.469.914,27 |
| Participació Tributs Estat | 3.410.634,97 | 3.680.076,16 | 3.464.777,53 | 2.717.823,12 |
| Resta transferències | 960.569,47 | 1.182.711,17 | 1.140.514,64 | 1.688.582,15 |
| Total transferències corrents | 4.371.204,44 | 4.862.787,33 | 4.605.292,17 | 4.406.405,27 |
| Ingressos patrimonials | 298.591,70 | 380.685,53 | 366.773,35 | 326.992,79 |
| Total ingressos corrents en sentit estritcte | 17.617.652,38 | 17.769.039,15 | 17.288.755,78 | 17.492.140,78 |
| Contribucions especials i Ingressos urbanístics | 33.058,19 | 171.934,25 | 550.751,47 | 896.665,39 |
| Total ingressos corrents | 17.650.710,57 | 17.940.973,40 | 17.839.507,25 | 18.388.806,17 |

| Ingressos en euros (base 2010) | | | | |
|--|----------------------|----------------------|----------------------|----------------------|
| | 2007 | 2008 | 2009 | 2010 |
| Impost sobre Béns Immobles | 4.974.083,01 | 5.308.641,68 | 5.638.963,18 | 5.884.555,55 |
| Impost sobre Vehicles | 1.010.591,54 | 1.027.768,36 | 1.024.015,15 | 983.208,99 |
| Impost s/Increment Valor Terrenys naturalesa | 1.259.361,80 | 719.271,68 | 579.833,55 | 475.601,46 |
| Impost sobre Activitats Econòmiques | 972.695,73 | 953.492,31 | 776.744,03 | 592.570,90 |
| Impost sobre construccions, ... | 1.090.615,07 | 430.137,43 | 175.829,93 | 352.891,55 |
| Total impostos | 9.307.347,16 | 8.439.311,46 | 8.195.385,84 | 8.288.828,45 |
| Taxes i altres ingressos | 4.326.745,46 | 4.562.226,35 | 4.490.805,13 | 4.469.914,27 |
| Participació Tributs Estat | 3.591.398,62 | 3.819.919,05 | 3.568.720,86 | 2.717.823,12 |
| Transferències d'altres administracions | 1.011.479,65 | 1.227.654,19 | 1.174.730,08 | 1.688.582,15 |
| Total transferències corrents | 4.602.878,28 | 5.047.573,25 | 4.743.450,94 | 4.406.405,27 |
| Ingressos patrimonials | 314.417,06 | 395.151,58 | 377.776,55 | 326.992,79 |
| Total ingressos corrents en sentit estritcte | 18.551.387,96 | 18.444.262,64 | 17.807.418,45 | 17.492.140,78 |
| Contribucions especials i Ingressos urbanístics | 34.810,27 | 178.467,75 | 567.274,01 | 896.665,39 |
| Total ingressos corrents | 18.586.198,23 | 18.622.730,39 | 18.374.692,47 | 18.388.806,17 |

| Ingressos per habitant (euros 2010) | | | | |
|--|-----------------|-----------------|---------------|---------------|
| | 2007 | 2008 | 2009 | 2010 |
| Habitants | 17.893 | 18.316 | 18.589 | 18.469 |
| Impost sobre Béns Immobles | 277,99 | 289,84 | 303,35 | 318,62 |
| Impost sobre Vehicles | 56,48 | 56,11 | 55,09 | 53,24 |
| Impost s/Increment Valor Terrenys naturalesa | 70,38 | 39,27 | 31,19 | 25,75 |
| Impost sobre Activitats Econòmiques | 54,36 | 52,06 | 41,79 | 32,08 |
| Impost sobre construccions, ... | 60,95 | 23,48 | 9,46 | 19,11 |
| Total impostos | 520,17 | 460,76 | 440,87 | 448,80 |
| Taxes i altres ingressos | 241,81 | 249,08 | 241,58 | 242,02 |
| Participació Tributs Estat | 200,72 | 208,56 | 191,98 | 147,16 |
| Transferències d'altres administracions | 56,53 | 67,03 | 63,19 | 91,43 |
| Total transferències corrents | 257,24 | 275,58 | 255,18 | 238,58 |
| Ingressos patrimonials | 17,57 | 21,57 | 20,32 | 17,70 |
| Total ingressos corrents en sentit estritcte | 1.036,80 | 1.007,00 | 957,95 | 947,11 |
| Contribucions especials i Ingressos urbanístics | 1,95 | 9,74 | 30,52 | 48,55 |
| Total ingressos corrents | 1.038,74 | 1.016,75 | 988,47 | 995,66 |

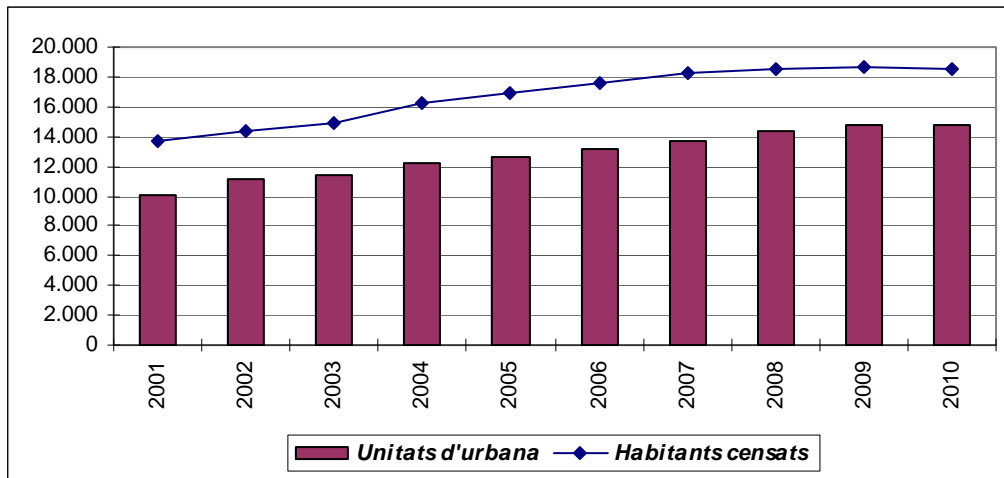
| Ingressos corrents (en percentatge) | | | | |
|--|--------------|--------------|--------------|--------------|
| | 2007 | 2008 | 2009 | 2010 |
| Impost sobre Béns Immobles | 26,8 | 28,8 | 31,7 | 33,6 |
| Impost sobre Vehicles | 5,4 | 5,6 | 5,8 | 5,6 |
| Impost s/Increment Valor Terrenys naturalesa | 6,8 | 3,9 | 3,3 | 2,7 |
| Impost sobre Activitats Econòmiques | 5,2 | 5,2 | 4,4 | 3,4 |
| Impost sobre construccions, ... | 5,9 | 2,3 | 1,0 | 2,0 |
| Total impostos | 50,2 | 45,8 | 46,0 | 47,4 |
| Taxes i altres ingressos | 23,3 | 24,7 | 25,2 | 25,6 |
| Participació Tributs Estat | 19,4 | 20,7 | 20,0 | 15,5 |
| Transferències d'altres administracions | 5,5 | 6,7 | 6,6 | 9,7 |
| Total transferències corrents | 24,8 | 27,4 | 26,6 | 25,2 |
| Ingressos patrimonials | 1,7 | 2,1 | 2,1 | 1,9 |
| Total ingressos corrents en sentit estricta | 100,0 | 100,0 | 100,0 | 100,0 |

La primera font d'ingressos de l'Ajuntament continua essent l'impòst sobre Béns Immobles de naturalesa urbana, que representa el 34% dels drets reconeguts en l'exercici, amb un variació, respecte als drets reconeguts, de pràcticament 7,5% respecte al 2009, cal recordar que aquest any 2010 ja no s'ha aplicat els coeficients reductors de la ponència de valors.

Des de l'any 2001, en que va entrar en vigor la ponència de valors, que s'aplica, l'evolució del padró de l'impòst ha estat la que es detalla en els següents quadres :

| Exercici | Número unitats urbana | % Variació | Coefficient corrector ipc | Càrrec net | Càrrec deflactat | Valor mig quota per unitat | % variació | Tipus impositiu | Variació |
|----------|-----------------------|------------|---------------------------|--------------|------------------|----------------------------|------------|-----------------|----------|
| | (a) | | (b) | (c) | (d)=(c*b) | (d/a) | | (e) | |
| 2001 | 10.039 | 2,37% | 1,288 | 2.653.489,99 | 3.417.695,11 | 340,44 | 3,59% | 0,92% | 0,00% |
| 2002 | 11.089 | 10,46% | 1,237 | 3.073.041,44 | 3.801.352,26 | 342,80 | 0,69% | 0,92% | 0,00% |
| 2003 | 11.396 | 2,77% | 1,205 | 3.374.578,18 | 4.066.366,71 | 356,82 | 4,09% | 0,92% | 0,00% |
| 2004 | 12.280 | 7,76% | 1,169 | 3.775.183,95 | 4.413.190,04 | 359,38 | 0,72% | 0,90% | -2,17% |
| 2005 | 12.651 | 3,02% | 1,127 | 4.032.976,92 | 4.545.164,99 | 359,27 | -0,03% | 0,86% | -4,44% |
| 2006 | 13.155 | 3,98% | 1,097 | 4.425.630,73 | 4.854.916,91 | 369,05 | 2,72% | 0,86% | 0,00% |
| 2007 | 13.698 | 4,13% | 1,053 | 4.643.567,10 | 4.889.676,16 | 356,96 | -3,28% | 0,83% | -3,49% |
| 2008 | 14.329 | 4,61% | 1,038 | 4.983.394,64 | 5.172.763,64 | 361,00 | 1,13% | 0,83% | 0,00% |
| 2009 | 14.749 | 2,93% | 1,030 | 5.372.364,27 | 5.533.535,20 | 375,18 | 3,93% | 0,83% | 0,00% |
| 2010 | 14.801 | 0,35% | 1,000 | 5.712.657,67 | 5.712.657,67 | 385,96 | 2,87% | 0,83% | 0,00% |

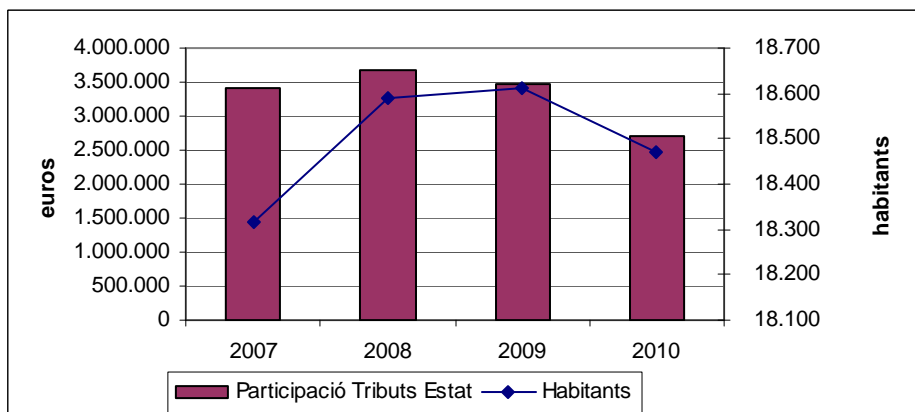
| | Número unitats urbana | % increment u.a. | Població | % increment població | Habitants / Unitats urbana |
|-------------|-----------------------|------------------|----------|----------------------|----------------------------|
| 2001 | 10.039 | 2,37% | 13.686 | 2,26% | 1,36 |
| 2002 | 11.089 | 10,46% | 14.426 | 5,41% | 1,30 |
| 2003 | 11.396 | 2,77% | 14.933 | 3,51% | 1,31 |
| 2004 | 12.280 | 7,76% | 16.180 | 8,35% | 1,32 |
| 2005 | 12.651 | 3,02% | 16.893 | 4,41% | 1,34 |
| 2006 | 13.155 | 3,98% | 17.589 | 4,12% | 1,34 |
| 2007 | 13.698 | 4,13% | 18.316 | 4,13% | 1,34 |
| 2008 | 14.329 | 4,61% | 18.589 | 1,49% | 1,30 |
| 2009 | 14.749 | 2,93% | 18.613 | 0,13% | 1,26 |
| 2010 | 14.801 | 0,35% | 18.469 | -0,77% | 1,25 |



Quant a la segona font d'ingressos en ordre d'importància, la *Participació en els Tributs de l'Estat*, (PTE), representa 15% dels recursos ordinaris, en l'exercici 2009 ha tingut una reducció respecte a l'exercici anterior del 22%.

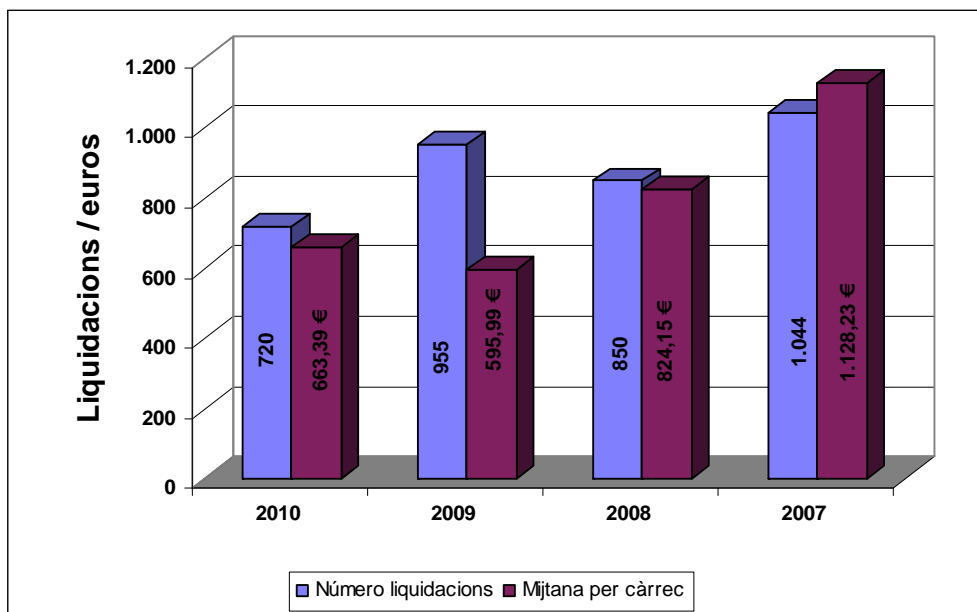
L'evolució d'aquest concepte durant els darrers exercicis ha estat:

| Anys | Participació en Tributs de l'Estat (a) | % Variació (a) | Habitants (b) | % Variació (b) | PTE habitant (c) | % Variació (c) |
|------|--|----------------|---------------|----------------|------------------|----------------|
| 2007 | 3.410.634,97 | 43,3% | 18.316 | 2,4% | 186,21 | 40,0% |
| 2008 | 3.680.076,16 | 7,9% | 18.589 | 1,5% | 197,97 | 6,3% |
| 2009 | 3.464.777,53 | -5,9% | 18.613 | 0,1% | 186,15 | -6,0% |
| 2010 | 2.717.823,12 | -21,6% | 18.469 | -0,8% | 147,16 | -20,9% |



Quant a la *Taxa per recollida i tractament d'escombraries* en l'exercici 2010, ha tingut un increment dels drets reconeguts per un import d'uns 67.000 euros, que representa un increment del 3,83%.

Pel que fa referència a l'Impost sobre l'Increment de Valors dels Terrenys de naturalesa urbana, en l'exercici 2010 hi ha hagut un reducció del 16% respecte a l'exercici anterior. La mitjana per liquidació, s'ha incrementat un 6%, passant de 596 € en l'exercici 2009 a 663 € en l'exercici 2010, el nombre de liquidacions s'ha reduït un 25%, (955 en el 2009 per 720 en el 2010).



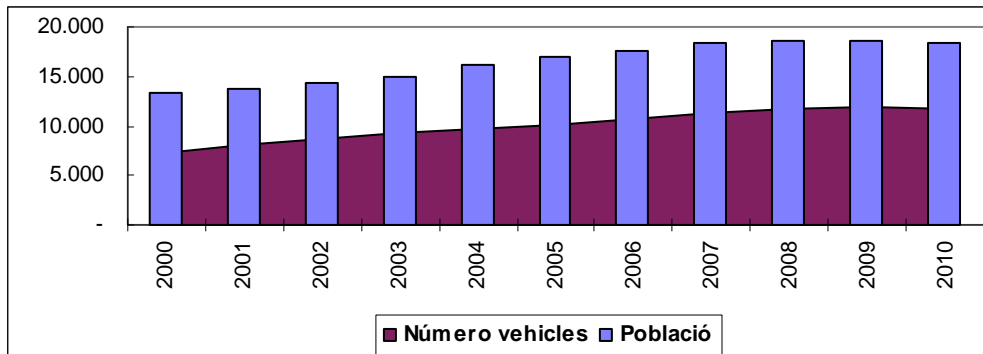
| Ingressos activitat urbanística | | | | |
|---------------------------------|--------------|------------|------------|------------|
| | 2007 | 2008 | 2009 | 2010 |
| Impost contruccions | 1.035.721,81 | 414.390,59 | 170.708,67 | 352.891,55 |
| Taxa llicències urbanístiques | 89.430,36 | 72.121,05 | 51.462,32 | 46.436,61 |
| | 1.125.152,17 | 486.511,64 | 222.170,99 | 399.328,16 |
| Variació respecte any anterior | -21,10% | -56,76% | -54,33% | 79,74% |

En l'Impost sobre Vehicles de Tracció Mecànica hi hagut una reducció de drets reconeguts nets que representa el 1,1%.

Així l'evolució del padró de l'impost en el darrers exercicis és la que s'indica a continuació :

| Any | Càrrec net | Variació any n/any n-1 | Número valors | Variació any n/any n-1 | Quota mitjana | % variació |
|------|------------|------------------------|---------------|------------------------|---------------|------------|
| 2007 | 911.911,43 | 8,95% | 11.309 | 5,69% | 80,64 | 3,08% |
| 2008 | 960.271,07 | 5,30% | 11.708 | 3,53% | 82,02 | 1,71% |
| 2009 | 974.350,06 | 1,47% | 11.860 | 1,30% | 82,15 | 0,17% |
| 2010 | 963.286,54 | -1,14% | 11.738 | -1,03% | 82,07 | -0,11% |

| | Número vehicles | % increment vehicles | Població | % increment població | Vehicles / Habitants |
|------|-----------------|----------------------|----------|----------------------|----------------------|
| 2007 | 11.309 | 5,69% | 18.316 | 4,13% | 0,62 |
| 2008 | 11.708 | 3,53% | 18.589 | 1,49% | 0,63 |
| 2009 | 11.860 | 1,30% | 18.613 | 0,13% | 0,64 |
| 2010 | 11.738 | -1,03% | 18.469 | -0,77% | 0,64 |

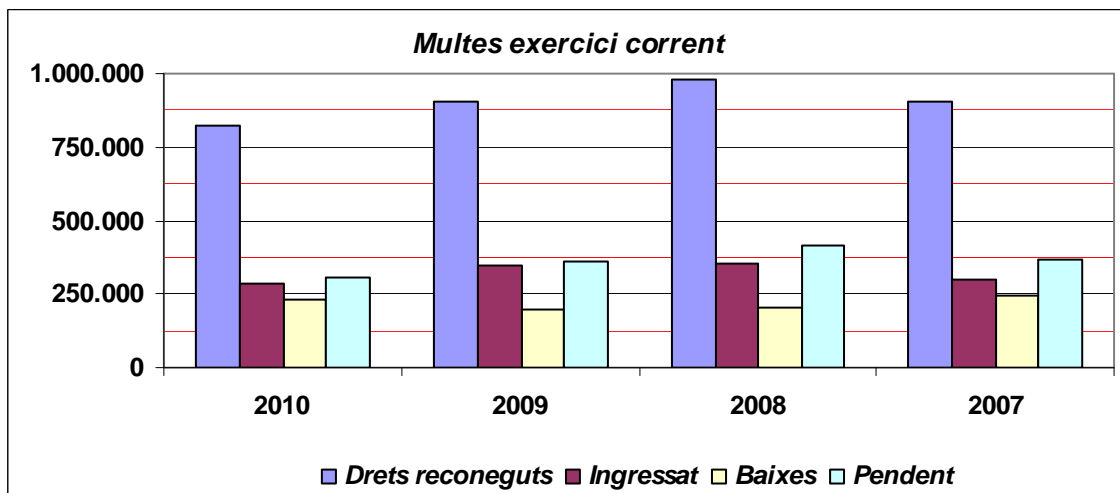


L'Impost sobre Activitats Econòmiques, ha tingut un decrement dels drets reconeguts, respecte al 2009, del 21%. En l'exercici s'han liquidat drets per valor de 592.500 euros enfront dels 754.120 de l'exercici anterior. El cens de l'exercici afecta a 177 contribuents enfront dels 179 de l'exercici anterior, amb un decrement de càrrec total del 24% 489.166 euros del 2010, enfront dels 644.838 euros per l'exercici 2009). Així l'impacte que ha representat a l'Ajuntament, només per aquesta figura tributària el tancament de l'empresa Henkel, així en l'any 2008 tributava per 245.800 euros en el 2009 per 139.960 euros i en el 2010 no tributa.

De l'anàlisi de la gestió de multes de l'exercici corrent comprovem que els nivells de recaptació se situen al voltant del 35% empitjorant respecte a l'exercici 2009, en que se situaven en el 39%, a continuació es detalla l'evolució dels darrers exercicis :

Gestió multes exercici corrent

| | 2010 | 2009 | 2008 | 2007 |
|---------------------------|-------------------|-------------------|-------------------|-------------------|
| <i>Drets reconeguts</i> | 826.065,03 | 904.631,91 | 977.178,48 | 906.436,04 |
| <i>Ingressat</i> | 289.099,47 | 349.110,09 | 356.857,04 | 299.992,89 |
| <i>Baixes</i> | 229.521,93 | 195.727,38 | 205.913,66 | 241.872,82 |
| Pendent | 307.443,63 | 359.794,44 | 414.407,78 | 364.570,33 |
| % Recaptació | 35,00% | 38,59% | 36,52% | 33,10% |
| % Baixes | 27,78% | 21,64% | 21,07% | 26,68% |
| % Pendent | 37,22% | 39,77% | 42,41% | 40,22% |
| Mitjana mes | 68.838,75 | 75.385,99 | 81.431,54 | 75.536,34 |
| Mitjana recaptació | 24.091,62 | 29.092,51 | 29.738,09 | 24.999,41 |



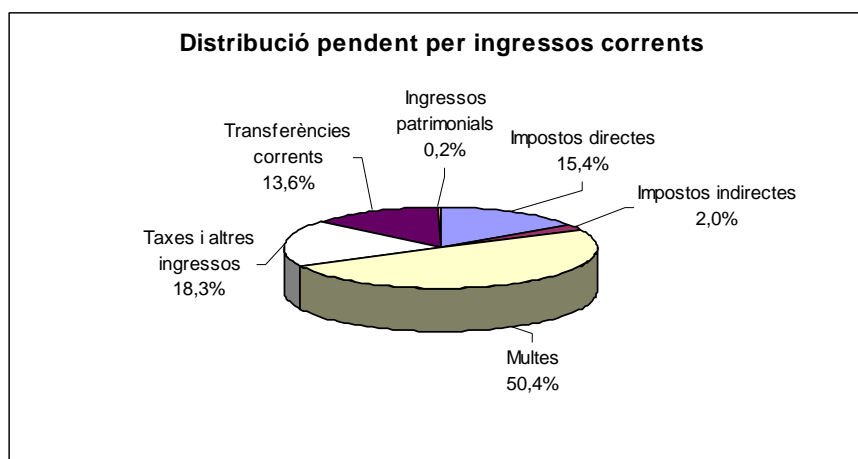
Els nivells de cobrament al final de l'exercici pressupostari són notables, així pels impostos directes es situa en un 94 %, pels indirectes en el 82%. Pel capítol III a nivell global és situa en el 81 %, quant a les taxes és comprova que els índexs de recaptació se situen sobre el 90 %, amb l'excepció de multes i sancions amb un 47,5 %, percentatge, de les contribucions especials que és situen en el 71%, en aquest cas l'explicació rau en que les contribucions especials de les obres del casc antic el seu període de pagament en voluntària en l'exercici 2010.

| | 2010 (a) | 2009 (b) | % variació (a/b) |
|---|-------------|-------------|---------------------|
| Impost sobre Béns Immobles naturalesa rústica | 93,4% | 97,7% | -4,3% |
| Impost sobre Béns Immobles naturalesa urbana | 95,0% | 97,2% | -2,3% |
| Impost sobre Vehicles de Tracció Mecànica | 92,3% | 93,2% | -1,0% |
| Impost s/Increment Valor Terrenys naturalesa urbana | 80,6% | 82,1% | -1,9% |
| I. Impostos directes | 94,0% | 95,6% | -1,7% |
| II. Impostos indirectes | 82,4% | 95,3% | -13,6% |
| Taxa escombraries | 95,5% | 97,1% | -1,6% |
| Llicències urbanístiques | 100,0% | 99,4% | 0,6% |
| Contribucions especials i quotes urbanístiques | 71,2% | 32,8% | 117,1% |
| Multes i sancions | 47,5% | 49,4% | -3,9% |
| Resta capítol III | 84,8% | 86,3% | -1,7% |
| III. Taxes | 81,4% | 78,3% | 4,0% |

El volum dels deutors pendents per ingressos ordinaris a 31 de desembre s'ha incrementat un 24,5% respecte a l'exercici anterior. L'anàlisi del pendent de cobrament pels ingressos ordinaris ens permet comprovar que els deutes que tenen altres administracions amb l'Ajuntament, transferències corrents, han crescut de manera considerable.

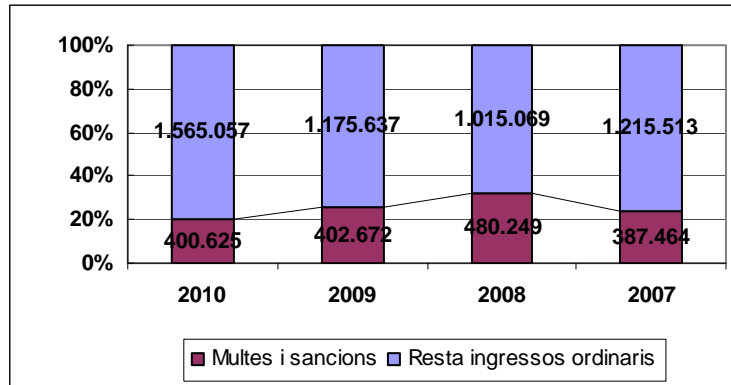
Ingressos ordinaris : Pendent de cobrament

| | 2010 | % (a) | 2009 | % (b) | % variació |
|--------------------------|---------------------|---------------|---------------------|---------------|--------------|
| Impostos directes | 477.967,54 | 24,3% | 340.786,56 | 21,6% | 40,3% |
| Impostos indirectes | 62.189,76 | 3,2% | 8.030,21 | 0,5% | 674,4% |
| Taxes i altres ingressos | 995.760,47 | 50,7% | 1.065.398,44 | 67,5% | -6,5% |
| Transferències corrents | 422.310,35 | 21,5% | 160.716,42 | 10,2% | 162,8% |
| Ingressos patrimonials | 7.453,76 | 0,4% | 3.376,97 | 0,2% | 120,7% |
| Total pendent | 1.965.681,88 | 100,0% | 1.578.308,60 | 100,0% | 24,5% |





| | 2010 | 2009 | 2008 | 2007 |
|---------------------------|---------------------|---------------------|---------------------|---------------------|
| Multes | 400.625,33 | 402.671,94 | 480.249,24 | 387.464,02 |
| Resta ingressos ordinaris | 1.565.056,55 | 1.175.636,66 | 1.015.068,89 | 1.215.512,74 |
| Total pendent | 1.965.681,88 | 1.578.308,60 | 1.495.318,13 | 1.602.976,76 |
| Multes | 20,4% | 25,5% | 32,1% | 24,2% |
| Resta ingressos ordinaris | 79,6% | 74,5% | 67,9% | 75,8% |
| Total pendent | 100,0% | 100,0% | 100,0% | 100,0% |



Els principals indicadors pressupostaris en relació als drets reconeguts per ingressos corrents són els que es detallen a continuació :

| | Exercici 2010 | Exercici 2009 | Exercici 2008 | Exercici 2007 | % variació 2010-2009 |
|---|---------------|---------------|---------------|---------------|----------------------|
| Habitants a 01/01 | 18.469 | 18.613 | 18.589 | 18.316 | -0,8% |
| Pressió fiscal per habitant (Capítols I a III) ingressos | 739,37 | 691,31 | 683,07 | 708,72 | 7,0% |
| Pressió fiscal per habitant (Capítols I a III - ccee) ingressos | 690,82 | 661,73 | 673,82 | 706,92 | 4,4% |
| Participació en Tributs de l'Estat per habitant | 147,16 | 186,15 | 197,97 | 186,21 | -20,9% |
| Ingressos corrents per habitant (Capítols I a V) | 995,66 | 958,44 | 965,14 | 963,68 | 3,9% |
| Euros 2010 | | | | | |
| Pressió fiscal per habitant (Capítols I a III) ingressos | 739,37 | 712,05 | 709,02 | 746,28 | 3,8% |
| Pressió fiscal per habitant (Capítols I a III - ccee) ingressos | 690,82 | 681,58 | 699,42 | 744,38 | 1,4% |
| Participació en Tributs de l'Estat per habitant | 147,16 | 191,73 | 205,49 | 196,08 | -23,2% |
| Ingressos corrents per habitant (Capítols I a V) | 995,66 | 987,20 | 1.001,81 | 1.014,75 | 0,9% |

Durant l'exercici ha obtingut, exclosa la Participació en els Tributs de l'Estat, les subvencions per a despesa corrent que es detallen, a nivell agregat per àrea, a continuació :

| Subvenció | Import total | Compromisos pendents de realització | Baixes | Drets reconeguts nets | Recaptació líquida | Drets pendents de cobrament |
|--|-------------------|-------------------------------------|------------------|-----------------------|--------------------|-----------------------------|
| Subvenció accés als serveis via oberta PL134/0042009 | 3.000,00 | - | - | 3.000,00 | - | 3.000,00 |
| Total CONSORCI ADMINISTRACIÓ OBERTA DE CATALUNYA | 3.000,00 | - | - | 3.000,00 | - | 3.000,00 |
| Subvenció contracte programa 2009/2010 | 52.979,62 | 409,81 | - | 52.569,81 | - | 52.569,81 |
| Subvenció contracte programa 2009/2010 | 5.466,15 | - | - | 5.466,15 | 5.466,15 | - |
| CONSORCI AUTORITAT DEL TRANSPORT METROPOLITÀ | 58.445,77 | 409,81 | - | 58.035,96 | 5.466,15 | 52.569,81 |
| Subvenció creació serveis municipals de consum 09/Y/55698 | 9.645,00 | - | -9.645,00 | - | - | - |
| Subvenció redacció pla actuacions Ps Marítim i altres 09/Y/55269 | 6.000,00 | - | - | 6.000,00 | 6.000,00 | - |
| Subvenció agents d'igualtat acords 973/09 | 3.000,00 | - | - | 3.000,00 | 3.000,00 | - |
| DIPUTACIÓ DE BARCELONA | 18.645,00 | - | -9.645,00 | 9.000,00 | 9.000,00 | - |
| Conveni projecte accessibilitat transport autotaxi | 2.000,00 | - | - | 2.000,00 | 2.000,00 | - |
| FUNDACION ONCE | 2.000,00 | - | - | 2.000,00 | 2.000,00 | - |
| Subvenció jutjat de pau 2010 resolució JUS/479/2010, de 19 de febrer | 5.700,00 | - | - | 5.700,00 | - | 5.700,00 |
| Subvenció Barraques i Concerts 2009, expedient 6744 (0001/EL/2009) | 859,80 | - | - | 859,80 | 859,80 | - |
| Subvenció adquisició sonometre MAH/932/2009 (| 3.000,00 | 3.000,00 | - | - | - | - |
| Subvenció despeses extraordinàries temporal de neu 2010 | 4.073,73 | - | - | 4.073,73 | 4.073,73 | - |
| Elaboració fons documentals i restauració i conservació bens | 5.792,00 | - | - | 5.792,00 | - | 5.792,00 |
| Subvenció exàmens de salut escolar curs 2009-10 | 714,35 | - | - | 714,35 | - | 714,35 |
| Departament de Justícia conveni FMC-ACM 2010 | 907,25 | - | - | 907,25 | - | 907,25 |
| FCCLC foment de la prestació supramunicipal de serveis | 19.915,66 | - | - | 19.915,66 | 19.915,66 | - |
| GENERALITAT DE CATALUNYA | 40.962,79 | 3.000,00 | - | 37.962,79 | 24.849,19 | 13.113,60 |
| Conveni projecte accessibilitat transport autotaxi | 8.000,00 | - | - | 8.000,00 | 8.000,00 | - |
| IMERSO INSTITUTO DE MAYORES I SERVICIOS SOCIALES | 8.000,00 | - | - | 8.000,00 | 8.000,00 | - |
| TOTAL SERVEIS ECONÒMICS I GENERALS | 134.053,56 | 3.409,81 | -9.645,00 | 120.998,75 | 49.315,34 | 71.683,41 |

| Subvenció | Import total | Compromisos pendants de realització | Baixes | Drets reconeguts nets | Recaptació líquida | Drets pendants de cobrament |
|--|-------------------|-------------------------------------|-------------------|-----------------------|--------------------|-----------------------------|
| Subvenció plans ocupació treballadors/es familiars | 9.061,15 | - | - 472,76 | 8.588,39 | 8.588,39 | - |
| Subvenció plans ocupació informadors/es ambientals | 1.908,26 | 1.908,26 | - | - | - | - |
| Subvenció plans ocupació agents cívics | 5.403,32 | - | - 1.239,92 | 4.163,40 | 4.163,40 | - |
| Subvenció plans ocupació informadors ambientals | 39.069,64 | - | - | 39.069,64 | 39.069,64 | - |
| Subvenció plans ocupació treballadors familiars i auxiliars llar | 27.803,85 | - | - | 27.803,85 | 27.803,85 | - |
| Subvenció plans ocupació agents de dinamització | 12.738,37 | - | - | 12.738,37 | 12.738,37 | - |
| GENERALITAT DE CATALUNYA | 95.984,59 | 1.908,26 | - 1.712,68 | 92.363,65 | 92.363,65 | - |
| Subvenció curs introducció a l'ordinador i perifèrics | 4.950,00 | - | - | 4.950,00 | 4.950,00 | - |
| Subvenció curs iniciació a la transmissió de dades | 7.425,00 | - | - | 7.425,00 | 7.425,00 | - |
| Subvenció curs processador textos, full càlcul, ... | 7.425,00 | - | - | 7.425,00 | 7.425,00 | - |
| Subvenció curs bases de dades i presentacions ... | 4.950,00 | - | - | 4.950,00 | 4.950,00 | - |
| Subvenció curs introducció a l'anglès | 6.888,00 | - | - | 6.888,00 | 6.888,00 | - |
| Subvenció curs fonètica i expressions angleses | 10.332,00 | - | - | 10.332,00 | 10.332,00 | - |
| Subvenció danys ocasionats temporal de neu març 2010 | 25.000,00 | - | 870,93 | 24.129,07 | 24.129,07 | - |
| Ingrés subvenció projecte ocupació impuls 2010 | 147.292,97 | - | - | 147.292,97 | 147.292,97 | - |
| Subvenció projecte impuls exercici 2010 | 101.521,78 | 10.152,18 | - | 91.369,60 | 91.369,60 | - |
| SERVEI D'OCCUPACIÓ DE CATALUNYA | 315.784,75 | 10.152,18 | 870,93 | 304.761,64 | 304.761,64 | - |
| Subvenció Dinamització laboral 09/y/57740 | 7.600,00 | - | - | 7.600,00 | 7.600,00 | - |
| Subvenció reforç serveis locals d'ocupació 09/Y/58230 | 20.851,25 | - | - | 20.851,25 | 20.851,25 | - |
| Formació bàsica informàtica per col·lectius amb risc exclusió | 2.061,16 | - | - | 2.061,16 | 2.061,16 | - |
| Subvenció dinamització laboral 10/Y/62732 | 6.976,80 | 6.976,80 | - | - | - | - |
| Subvenció personal reforç serveis locals ocupació 2010 | 20.544,00 | 20.544,00 | - | - | - | - |
| DIPUTACIÓ DE BARCELONA | 58.033,21 | 27.520,80 | - | 30.512,41 | 30.512,41 | - |
| TOTAL INSERCIÓ LABORAL | 469.802,55 | 39.581,24 | - 841,75 | 427.637,70 | 427.637,70 | - |
| Conveni col·laboració Departament MAH oficina habitatge | 12.168,00 | 12.168,00 | - | - | - | - |
| Conveni Oficina Local d'Habitatge | 7.832,00 | - | - | 7.832,00 | - | 7.832,00 |
| Justificació subvenció llei de barris període novembre 2009-abril 2010 | 46.023,74 | - | - | 46.023,74 | - | 46.023,74 |
| 2a justificació 2010 llei de barris | 46.978,27 | - | - | 46.978,27 | - | 46.978,27 |
| GENERALITAT DE CATALUNYA | 113.002,01 | 12.168,00 | - | 100.834,01 | - | 100.834,01 |
| TOTAL HABITATGE-LLEI DE BARRIS | 113.002,01 | 12.168,00 | - | 100.834,01 | - | 100.834,01 |
| Subvenció per a la recollida selectiva de la fform | 214.784,00 | 214.784,00 | - | - | - | - |
| Subvenció foment minimització de residus municipals MAH/4163/2006 | 3.456,22 | 3.456,22 | - | - | - | - |
| Subvenció foment de la recollida selectiva 2006 | 6.921,33 | 6.921,33 | - | - | - | - |
| AGÈNCIA DE RESIDUS DE CATALUNYA | 225.161,55 | 225.161,55 | - | - | - | - |
| Campanya bones pràctiques ambientals personal Ajuntament | 1.500,00 | 1.500,00 | - | - | - | - |
| DIPUTACIÓ DE BARCELONA | 1.500,00 | 1.500,00 | - | - | - | - |
| Subvenció auditoria energètica edificis | 3.000,00 | 3.000,00 | - | - | - | - |
| Adquisició i instal·lació de tecnologies eficients a l'enllumenat | 9.531,63 | 9.531,63 | - | - | - | - |
| INSTITUT CATALÀ DE L'ENERGIA | 12.531,63 | 12.531,63 | - | - | - | - |
| TOTAL MEDI AMBIENT | 239.193,18 | 239.193,18 | - | - | - | - |
| Subvenció adaptació sala exposicions edifici Cooperativa. 09/Y/52212 | 8.000,00 | - | - | 8.000,00 | 8.000,00 | - |
| Subvenció digitalització dels padros habitants 1981-1986 10/Y/64477 | 2.650,00 | 2.650,00 | - | - | - | - |
| DIPUTACIÓ DE BARCELONA | 10.650,00 | 2.650,00 | - | 8.000,00 | 8.000,00 | - |
| TOTAL CULTURA | 10.650,00 | 2.650,00 | - | 8.000,00 | 8.000,00 | - |
| Subvenció adquisició material esportiu 09/Y/52588 | 3.500,00 | - | - | 3.500,00 | 3.500,00 | - |
| Subvenció festa de l'esport 09/Y/52587 | 1.265,00 | - | - | 1.265,00 | 1.265,00 | - |
| Subvenció cursa urbana 09/Y/5285 | 1.265,00 | - | - | 1.265,00 | 1.265,00 | - |
| Subvenció marató aeròbic 09/Y/52586 | 1.265,00 | - | - | 1.265,00 | 1.265,00 | - |
| Subvenció cross escolar 09/Y/53054 | 1.265,00 | - | - | 1.265,00 | 1.265,00 | - |
| Subvenció esport edat escolar 09/Y/53884 | 1.954,00 | - | - | 1.954,00 | 1.954,00 | - |
| Subvenció programa esportiu adreçat a la gent gran 09/Y/54284 | 1.911,00 | - | - | 1.911,00 | 1.911,00 | - |
| Subvenció programa esportiu persones adultes 069/Y/53083 | 2.315,00 | - | - | 2.315,00 | 2.315,00 | - |
| Subvenció activitats Festa de l'Esport 10/Y/65700 | 1.257,00 | 1.257,00 | - | - | - | - |
| Subvenció cursa de Malgrat. Cros Escolar i Marató Aeròbic 10/Y/65371 | 3.771,00 | 2.514,00 | - 1.257,00 | - | - | - |
| Subvenció AF i de lleure per a infants 10/Y/64866 | 2.059,00 | 2.059,00 | - | - | - | - |
| Subvenció AF i lleure per a adults 10/Y/65101 | 3.294,00 | 3.294,00 | - | - | - | - |
| DIPUTACIÓ DE BARCELONA | 25.121,00 | 9.124,00 | - 1.257,00 | 14.740,00 | 14.740,00 | - |
| TOTAL ESPORTS | 25.121,00 | 9.124,00 | - 1.257,00 | 14.740,00 | 14.740,00 | - |
| Subvenció pla local de joventut i programa activitats 2009 09/Y/51946 | 6.196,00 | - | - | 6.196,00 | 6.196,00 | - |
| Subvenció programa PIDCES 09/Y/51947 | 2.850,00 | - | - | 2.850,00 | 2.850,00 | - |
| Subvenció punts informació i dinamització juvenil educació secundària | 2.850,00 | - | - | 2.850,00 | 2.850,00 | - |
| Subvenció desenvolupament de plans locals de joventut | 5.757,00 | - | - | 5.757,00 | 5.757,00 | - |
| DIPUTACIÓ DE BARCELONA | 17.653,00 | - | - | 17.653,00 | 17.653,00 | - |
| Subvenció departament Acció social activitats de Joventut | 3.627,00 | - | - | 3.627,00 | - | 3.627,00 |
| GENERALITAT DE CATALUNYA | 3.627,00 | - | - | 3.627,00 | - | 3.627,00 |
| TOTAL JOVENTUT | 38.933,00 | - | - | 38.933,00 | 35.306,00 | 3.627,00 |



Ajuntament de Malgrat de Mar
Serveis Econòmics
Intervenció

| Subvenció | Import total | Compromisos pendents de realització | Baixes | Drets reconeguts nets | Recaptació líquida | Drets pendents de cobrament |
|---|-------------------|-------------------------------------|--------------------|-----------------------|--------------------|-----------------------------|
| Subvenció SAD Dependència 2008, 2n pagament | 16.057,13 | - | - | 16.057,13 | 16.057,13 | - |
| Distribució definitiva finançament EBASP i SAD (no dependència) 2009 | 109.050,51 | - | - | 109.050,51 | 109.050,51 | - |
| Programa 2008-2011 coord. cooperació i col.laboració serveis socials | 46.947,29 | - | - | 46.947,29 | 46.947,29 | - |
| Aportació extraordinària situació de situacions emergència social | 10.631,37 | 10.631,37 | - | - | - | - |
| CONSELL COMARCAL DEL MARESME | 166.629,17 | 10.631,37 | - | 155.997,80 | 155.997,80 | - |
| Finançament Serveis d'Atenció Domicil·lària 09/Y/50593 | 24.048,75 | - | - | 24.048,75 | 24.048,75 | - |
| Subvenció finançament serveis socials municipals 09/Y/50554 | 18.261,00 | - | - | 18.261,00 | 18.261,00 | - |
| Subvenció diada Sant Jordi Escola Adults 09/Y/56179 | 3.507,00 | - | - | 3.507,00 | 3.507,00 | - |
| Subvenció projectes impuls a les polítiques de gènere 09/Y/57559 | 3.584,62 | - | - | 3.584,62 | 3.584,62 | - |
| POtocol de prevenció de les mutllacions genitals femenines | 600,00 | 600,00 | - | - | - | - |
| Celebració diada de Sant Jordi a l'escola municipal adults | 2.722,47 | - | - | 2.722,47 | 2.722,47 | - |
| Subvenció programes d'igualtat dones i homes 10/Y/60705 | 3.255,83 | 3.255,83 | - | - | - | - |
| Subvenció finançament serveis socials bàsics 10/Y/59489 | 18.472,00 | 18.472,00 | - | - | - | - |
| Subvenció finançament serveis socials atenció domiciliària 10/Y/59799 | 24.700,50 | 16.066,00 | - | 8.634,50 | 8.634,50 | - |
| Subvenció catàleg activitats de diversitat i ciutadania 2010 10/Y/60464 | 1.170,00 | - | - | 1.170,00 | 1.170,00 | - |
| Programa complementari d'urgència social 2010 | 34.846,77 | - | - | 34.846,77 | 34.846,77 | - |
| Subvenció suficiència alimentària escoles bressol municipals | 3.520,00 | - | - | 3.520,00 | 3.520,00 | - |
| DIPUTACIO DE BARCELONA | 138.688,94 | 38.393,83 | - | 100.295,11 | 100.295,11 | - |
| 66% escolaritat alumnes llar infants situació socioeconòmica desfavorida. | 9.544,04 | - | - | 9.544,04 | 9.544,04 | - |
| Resta subvenció alumnes llar infants situació desfavorida curs 08-09 | 490,16 | - | - | 490,16 | 490,16 | - |
| Subvenció llars infants escolarització 0-3 anys desfavorida 2010 | 10.898,09 | - | - | 10.898,09 | - | 10.898,09 |
| Bestreta subvenció llars infants escolarització 0-3 anys desfavorida | 5.968,35 | - | - | 5.968,35 | - | 5.968,35 |
| Subvenció nens 0-3 anys desfavorits curs 2010-2011 | 16.170,00 | 10.201,65 | - 5.968,35 | - | - | - |
| Accions d'acollida i integració de persones immigrades 24/2/2009 | 1.400,00 | - | - 1.400,00 | - | - | - |
| Secretaria Immigració subvenció acollida i integració immigrants | 19.600,00 | 980,00 | - | 18.620,00 | - | 18.620,00 |
| GENERALITAT DE CATALUNYA | 64.070,64 | 11.181,65 | - 7.368,35 | 45.520,64 | 10.034,20 | 35.486,44 |
| TOTAL ACCIÓ SOCIAL | 369.388,75 | 60.206,85 | - 7.368,35 | 301.813,55 | 266.327,11 | 35.486,44 |
| Subvenció "Catàleg d'activitats de convivència i ciutadania" 09/Y/47376 | 1.500,00 | - | - | 1.500,00 | 1.500,00 | - |
| Subvenció programa activitats sensibilització 2009 09/Y/52355 | 3.000,00 | - | - | 3.000,00 | 3.000,00 | - |
| Subvenció programació anual accions de sensibilització 10/Y/60572 | 4.000,00 | 4.000,00 | - | - | - | - |
| DIPUTACIO DE BARCELONA | 8.500,00 | 4.000,00 | - | 4.500,00 | 4.500,00 | - |
| TOTAL SOLIDARITAT | 8.500,00 | 4.000,00 | - | 4.500,00 | 4.500,00 | - |
| Ajuts individualitzats menjador escolar primer trimestre | 33.284,70 | - | - | 33.284,70 | - | 33.284,70 |
| Transferències menjadors escolar 2n trimestre curs 2009-2010 | 22.552,50 | - | - | 22.552,50 | - | 22.552,50 |
| Ajuts menjadors escolar 3r trimestre | 28.896,00 | - | - | 28.896,00 | - | 28.896,00 |
| CONSELL COMARCAL DEL MARESME | 51.448,50 | - | - | 51.448,50 | 51.448,50 | - |
| Subvenció "Aula d'estudi assistit" 09/Y/56180 | 1.753,50 | - | - | 1.753,50 | 1.753,50 | - |
| Subvenció foment de la participació infantil i d'adolescents en educació 09/Y/55795 | 1.753,50 | - | - | 1.753,50 | 1.753,50 | - |
| Subvenció aula d'estudi 10/Y/61085 | 2.041,85 | 2.041,85 | - | - | - | - |
| Subvenció programa foment de la participació infantil i adolescents en educació | 2.126,93 | 2.126,93 | - | - | - | - |
| Conveni teatre música i dansa a les escoles 2076/09 | 1.500,00 | - | - | 1.500,00 | 1.500,00 | - |
| DIPUTACIO DE BARCELONA | 9.175,78 | 4.168,78 | - | 5.007,00 | 5.007,00 | - |
| Subvenció llar infants Els Fesolets curs 2009/2010 EDU/2267/2010 | 165.000,00 | - | - 32.520,00 | 132.480,00 | 132.480,00 | - |
| Subvenció llar infants Els Fesolets curs 2009/2010 EDU/2267/2010 | 33.120,00 | - | - | 33.120,00 | - | 33.120,00 |
| GENERALITAT DE CATALUNYA | 198.120,00 | - | - 32.520,00 | 165.600,00 | 132.480,00 | 33.120,00 |
| TOTAL ENSENYAMENT | 258.744,28 | 4.168,78 | - 32.520,00 | 222.055,50 | 188.935,50 | 33.120,00 |
| Subvenció "Dinamització Malgrat centre" 09/Y/55238 | 3.000,00 | - | - | 3.000,00 | 3.000,00 | - |
| Subvenció festival Bandes de Música 09/Y/51595 | 1.000,00 | - | - | 1.000,00 | 1.000,00 | - |
| Subvenció servei biblioplatja 09/Y/54354 | 1.500,00 | - | - | 1.500,00 | 1.500,00 | - |
| Subvenció celebració dia mundial del turisme 09/Y/54353 | 2.000,00 | - | - | 2.000,00 | 2.000,00 | - |
| Subvenció jornades gastronòmiques fessel del ganxet 09/Y/54352 | 1.500,00 | - | - | 1.500,00 | 1.500,00 | - |
| Subvenció activitats Dia del Turisme 10/Y/63709 | 1.000,00 | - | - | 1.000,00 | - | 1.000,00 |
| Subvenció edició guia dels parcs de Malgrat de Mar 10/Y/63734 | 1.500,00 | - | - | 1.500,00 | - | 1.500,00 |
| Subvenció XI Festival Internacional de Música Malgrat de Mar 10/Y/62922 | 2.000,00 | - | - | 2.000,00 | - | 2.000,00 |
| Subvenció dinamització Malgrat Centre 10/Y/62326 | 2.500,00 | - | - | 2.500,00 | - | 2.500,00 |
| Subvenció promoció XI Festival Internacional de Música: Corals i Bandes de Música | 2.500,00 | 2.500,00 | - | - | - | - |
| DIPUTACIO DE BARCELONA | 18.500,00 | 2.500,00 | - | 16.000,00 | 9.000,00 | 7.000,00 |
| TOTAL TURISME | 18.500,00 | 2.500,00 | - | 16.000,00 | 9.000,00 | 7.000,00 |
| Activitats relacionades amb animals de companyia i aus urbanes 09/Y/55104 | 2.736,00 | - | - | 2.736,00 | 2.736,00 | - |
| Subvenció prevenció de la legionel·losi 09/Y/54684 | 1.224,00 | 1.224,00 | - | - | - | - |
| Subvenció programes seguretat alimentària 09/Y/54997 | 6.591,00 | - | - | 6.591,00 | 6.591,00 | - |
| desenvolupament de programes i activitats de promoció de la salut | 1.740,00 | 1.740,00 | - | - | - | - |
| Subvenció projectes i activitats en matèria de sanitat ambiental 10/Y/64446 | 2.200,00 | 2.200,00 | - | - | - | - |
| Subvenció activitats relacionades amb els animals de companyia (gossos i gats) | 2.750,00 | 2.750,00 | - | - | - | - |
| Subvenció projectes de seguretat alimentària 10/Y/64142 | 6.800,00 | 6.800,00 | - | - | - | - |
| Subvenció servei permanent informació i educació al consumidor 10/Y/61613 | 9.520,00 | - | - 9.520,00 | - | - | - |
| DIPUTACIO DE BARCELONA | 33.561,00 | 14.714,00 | - 9.520,00 | 9.327,00 | 9.327,00 | - |
| TOTAL SANITAT I SALUT PÚBLICA | 33.561,00 | 14.714,00 | - 9.520,00 | 9.327,00 | 9.327,00 | - |
| Subvenció millora de les condicions de seguretat i salubritat a les platges | 49.300,00 | - | - | 49.300,00 | - | 49.300,00 |
| DIPUTACIO DE BARCELONA | 49.300,00 | - | - | 49.300,00 | - | 49.300,00 |
| TOTAL SERVEIS EN EL TERRITORI | 49.300,00 | - | - | 49.300,00 | - | 49.300,00 |
| Subvenció formació bàsica en informàtica 09/Y/55795 | 3.873,10 | - | - | 3.873,10 | 3.873,10 | - |
| DIPUTACIO DE BARCELONA | 3.873,10 | - | - | 3.873,10 | 3.873,10 | - |
| TOTAL SERVEIS EN EL TERRITORI | 3.873,10 | - | - | 3.873,10 | 3.873,10 | - |

6.1.2. Ingressos per operacions de capital

Compren els ingressos dels capítols VI a IX del pressupost d'ingressos. Conjuntament amb l'estalvi net, (Ingressos Ordinaris - Despesa Ordinària - Despeses de Capital financers), han de permetre finançar la totalitat de les despeses de capital no financeres. Els principals indicadors per operacions de capital són :

6.1.2.1 Ingressos de capital no financers

Els ingressos de capital no financers són els que integrats per l'Alienació de béns reals i per les Transferències de capital, integrats en els capítols VI i VII del pressupost d'ingressos. En l'exercici 2010 a nivell de capítols el moviment ha estat el següent :

| Capítols | Previsió inicial | Previsió definitiva | Drets reconeguts nets | % execució s/ definitiu | Recaptat net | % recaptació | Drets reconeguts per habitant |
|----------------------------------|---------------------|---------------------|-----------------------|-------------------------|---------------------|--------------|-------------------------------|
| VI. Alienació d'inversions reals | 400,00 | 400,00 | 603,45 | 150,9% | 603,45 | 100,0% | 0,03 |
| VII. Transferències de capital | 2.998.200,00 | 5.656.754,35 | 3.517.965,38 | 62,2% | 1.902.649,57 | 54,1% | 190,48 |
| OPERACIONS DE CAPITAL | 2.998.600,00 | 5.657.154,35 | 3.518.568,83 | 62,2% | 1.903.253,02 | 54,1% | 190,51 |

| Subvenció | Import total | Compromisos pendents de realització | Baixes | Drets reconeguts nets | Recaptació líquida | Drets pendents de combrament |
|---|---------------------|-------------------------------------|---------------------|-----------------------|---------------------|------------------------------|
| Finançament obres canalització riera | 823.102,13 | - | - 115.535,25 | 707.566,88 | - | 707.566,88 |
| Total AGÈNCIA CATALANA DE L'AIGUA | 823.102,13 | - | - 115.535,25 | 707.566,88 | - | 707.566,88 |
| Subvenció projecte modernització sistema integrat gestió | 33.000,00 | - | - 7,29 | 32.992,71 | 32.992,71 | - |
| Modernització idel Sistema Integrat de Gestió (2a fase) | 8.900,00 | - | - | 8.900,00 | - | 8.900,00 |
| Subvenció projecte e-Tram Expedient núm.:PL040/0022009 | 3.000,00 | - | - | 3.000,00 | 3.000,00 | - |
| Total CONSORCI ADMINISTRACIÓ OBERTA DE CATALUNYA | 44.900,00 | - | - 7,29 | 44.892,71 | 35.992,71 | 8.900,00 |
| Subvenció Programa de Crèdit Local | 89.653,54 | - | - | 89.653,54 | 89.653,54 | - |
| Subvenció construcció centre civíc | 400.000,00 | 400.000,00 | - | - | - | - |
| Subvenció adquisició fons Cardona | 300.000,00 | 300.000,00 | - | - | - | - |
| Total DIPUTACIÓ DE BARCELONA | 789.653,54 | 700.000,00 | - | 89.653,54 | 89.653,54 | - |
| PUOSC adquisició terrenys av Tarragona i Germanes Torrell | 100.000,00 | - | - | 100.000,00 | 100.000,00 | - |
| Subvenció obres remodelació edifici Immaculada. 14/05/09 | 115.000,00 | 115.000,00 | - | - | - | - |
| Subvenció obres "Oficina de turisme". Resolució 14/05/09 | 22.912,90 | 22.912,90 | - | - | - | - |
| Adquisició de terrenys restitució delta del riu Tordera | 97.785,10 | 97.785,10 | - | - | - | - |
| PUOSC obres av Colom | 200.000,00 | - | - | 200.000,00 | 200.000,00 | - |
| Subvenció rehabilitació Bombai | 400.000,00 | 249.129,31 | - | 150.870,69 | - | 150.870,69 |
| Subvenció obres remodelació urbana nucli antic | 225.000,00 | 225.000,00 | - | - | - | - |
| Subvenció actuacions Barri Castell | 952.630,57 | 397.364,10 | - | 747.978,24 | - | 747.978,24 |
| Total GENERALITAT DE CATALUNYA | 2.113.328,57 | 1.107.191,41 | - | 1.198.848,93 | 300.000,00 | 898.848,93 |
| FEIL. Exercici 2009 | 0,02 | - | - | 0,02 | 0,02 | - |
| FEOSL climatització edificis | 186.431,00 | 31.159,12 | - | 155.271,88 | 155.271,88 | - |
| FEOSL informàtic pla seguretat local | 17.400,00 | 2.610,00 | - | 14.790,00 | 14.790,00 | - |
| FEOSL sistema integrat de telefonia i ràdio | 96.886,00 | 14.532,90 | - | 82.353,10 | 82.353,10 | - |
| FEOSL arxiu municipal | 1.600.413,00 | 426.813,17 | - | 1.173.599,83 | 1.173.599,83 | - |
| FEOSL modernització informàtica | 73.018,00 | 22.029,51 | - | 50.988,49 | 50.988,49 | - |
| Total MINISTERIO DE ECONOMIA Y HACIENDA | 1.974.148,02 | 497.144,70 | - | 1.477.003,32 | 1.477.003,32 | - |
| Total general | 5.745.132,26 | 2.304.336,11 | - 115.542,54 | 3.517.965,38 | 1.902.649,57 | 1.615.315,81 |

6.1.2.2 Ingressos de capital financers

Els ingressos de capital financers són els que integrats per l'Alienació d'actius financers i la creació de Passius Financers. En l'exercici 2010 a nivell de capítols el moviment ha estat el següent :

| Capítols | Previsió inicial | Previsió definitiva | Drets reconeguts nets | % execució s/ definitiu | Recaptat net | % recaptació | Drets reconeguts per habitant |
|----------------------------------|---------------------|----------------------|-----------------------|-------------------------|---------------------|--------------|-------------------------------|
| VIII. Actius financers | 36.000,00 | 8.019.767,78 | 23.700,00 | 0,3% | 9.425,00 | 40% | 1,28 |
| IX. Passius Financers | 4.800.200,00 | 4.959.000,00 | 4.959.000,00 | 100,0% | 4.959.000,00 | 100,0% | 268,50 |
| TOTAL INGRESSOS FINANCERS | 4.836.200,00 | 12.978.767,78 | 4.982.700,00 | 38,4% | 4.968.425,00 | 100% | 269,79 |

Quant a l'endeutament s'ha comentat abastament en l'apartat 4.13 d'aquesta memòria.



6.1.3. Pendent cobrament exercici corrent

A 31 de desembre el pendent de cobrament, del pressupost corrent, es situava en 3.595.272.69 euros, que representa el 79% del pendent de cobrament total. Amb la següent distribució :

| | 2010 (a) | % (a) | 2009 (b) | % (b) | Variació |
|------------------------------|---------------------|---------------|---------------------|---------------|--------------|
| Impostos directes | 477.967,54 | 13,3% | 340.786,56 | 12,5% | 40,3% |
| Impostos indirectes | 62.189,76 | 1,7% | 8.030,21 | 0,3% | 674,4% |
| Taxes i altres ingressos | 995.760,47 | 27,7% | 1.065.398,44 | 39,0% | -6,5% |
| Transferències corrents | 422.310,35 | 11,7% | 160.716,42 | 5,9% | 162,8% |
| Ingressos patrimonials | 7.453,76 | 0,2% | 3.376,97 | 0,1% | 120,7% |
| Alienació d'inversions reals | - | 0,0% | - | 0,0% | |
| Transferències de capital | 1.615.315,81 | 44,9% | 1.139.060,92 | 41,7% | 41,8% |
| Actius financers | 14.275,00 | 0,4% | 14.031,25 | 0,5% | 1,7% |
| Passius financers | - | 0,0% | - | 0,0% | |
| Total | 3.595.272,69 | 100,0% | 2.731.400,77 | 100,0% | 31,6% |

6.2. Pressupost de despeses

El pressupost definitiu de despeses importa la quantitat total de 36.752.669.69 euros, el grau d'execució global del mateix és del 65%. Resumit per capítols dona el següent detall :

| Descripció | Crèdits inicials | Modificacions | Crèdits definitius | % modif. | Obligacions reconegudes | % Exec. |
|--------------------------------|----------------------|----------------------|----------------------|--------------|-------------------------|--------------|
| Despeses de personal | 8.042.000,00 | 190.526,74 | 8.232.526,74 | 2,4% | 8.027.382,59 | 97,5% |
| Compra béns corrents i serveis | 6.856.100,00 | 728.248,18 | 7.584.348,18 | 10,6% | 6.618.086,28 | 87,3% |
| Despeses financeres | 384.500,00 | - 238.391,97 | 146.108,03 | -62,0% | 144.516,89 | 98,9% |
| Transferències corrents | 394.850,00 | 160.316,79 | 555.166,79 | 40,6% | 428.714,17 | 77,2% |
| Inversions reals | 8.309.050,00 | 10.984.616,41 | 19.293.666,41 | 132,2% | 7.563.118,36 | 39,2% |
| Transferències de capital | 100.000,00 | - 100.000,00 | - | | - | |
| Actius financers | 40.000,00 | - | 40.000,00 | 0,0% | 27.700,00 | 69,3% |
| Passius financers | 806.600,00 | 94.253,54 | 900.853,54 | 11,7% | 900.780,69 | 100,0% |
| Total | 24.933.100,00 | 11.819.569,69 | 36.752.669,69 | 47,4% | 23.710.298,98 | 64,5% |

| Descripció | Crèdits definitius | Obligacions reconegudes | % Exec. | Pagaments líquids | % pagam. | Pendent pagament | % pendent pagam. |
|--------------------------------|----------------------|-------------------------|--------------|----------------------|--------------|---------------------|------------------|
| Despeses de personal | 8.232.526,74 | 8.027.382,59 | 97,5% | 7.837.290,33 | 97,6% | 190.092,26 | 2,4% |
| Compra béns corrents i serveis | 7.584.348,18 | 6.618.086,28 | 87,3% | 6.116.792,26 | 92,4% | 501.294,02 | 7,6% |
| Despeses financeres | 146.108,03 | 144.516,89 | 98,9% | 129.657,30 | 89,7% | 14.859,59 | 10,3% |
| Transferències corrents | 555.166,79 | 428.714,17 | 77,2% | 405.536,89 | 94,6% | 23.177,28 | 5,4% |
| Inversions reals | 19.293.666,41 | 7.563.118,36 | 39,2% | 6.869.584,60 | 90,8% | 693.533,76 | 9,2% |
| Transferències de capital | - | - | | - | | - | |
| Actius financers | 40.000,00 | 27.700,00 | 69,3% | 27.700,00 | 100,0% | - | 0,0% |
| Passius financers | 900.853,54 | 900.780,69 | 100,0% | 778.962,38 | 86,5% | 121.818,31 | 13,5% |
| Total | 36.752.669,69 | 23.710.298,98 | 64,5% | 22.165.523,76 | 93,5% | 1.544.775,22 | 6,5% |

| | 2007 | 2008 | 2009 | 2010 |
|---|--------------|--------------|--------------|--------------|
| Despeses de personal | 99,3% | 96,5% | 96,4% | 97,5% |
| Compra béns corrents i serveis | 90,5% | 90,8% | 92,1% | 87,3% |
| Despeses financeres | 92,7% | 97,2% | 69,3% | 98,9% |
| Transferències corrents | 84,4% | 88,3% | 65,8% | 77,2% |
| a) Despeses corrents | 94,4% | 93,5% | 93,3% | 92,1% |
| Inversions reals | 31,2% | 32,1% | 51,4% | 39,2% |
| Transferències de capital | - | - | - | - |
| b) Despeses de capital | 31,2% | 32,1% | 51,4% | 39,2% |
| C) DESPESES NO FINANCERES (a +b) | 65,3% | 67,4% | 70,5% | 63,6% |
| Actius financers | 44,4% | 46,9% | 50,0% | 69,3% |
| Passius financers | 100,0% | 100,0% | 100,0% | 100,0% |
| D) DESPESES DE CAPITAL FINANCERES | 98,2% | 97,0% | 97,3% | 98,7% |
| TOTAL PRESSUPOST DE DESPESES (C+D) | 66,6% | 68,0% | 71,0% | 64,5% |

6.2.1. Les modificacions pressupostàries

Durant l'exercici s'han tramitat expedients de modificació pressupostària que equivalen al 47% dels crèdits inicialment consignats, en l'exercici anterior representaven el 52%. Aquest elevat volum de modificació, podria indicar-nos un mal pressupost, no obstant cal tenir en compte que els següents aspectes :

- El Fons Estatal d'Inversió Local, que per normativa obligava a modificar el pressupost importa la quantitat total de 1.974.150 euros, que representa un 8% sobre els crèdits inicials.
- La incorporació de romanents per un valor de 8.264.000 euros, representa un altre 33 %.

Per tant excloses aquestes modificacions del tot inevitables el volum de modificacions quedaria en 1581.600 que representa el 6% sobre els crèdits inicials.

| Modificacions pressupostàries | | % s/ Crèdit inicial |
|--------------------------------|----------------------|---------------------|
| Crèdits inicials | 24.933.100,00 | |
| Crèdits extraordinaris | 1.010.375,00 | 4,1% |
| Suplements de crèdit | 1.422.966,57 | 5,7% |
| Ampliacions | 19.816,97 | 0,1% |
| Transferències positives | 263.946,64 | 1,1% |
| Transferències negatives | - 263.946,64 | -1,1% |
| Crèdits generats per ingressos | 2.635.301,64 | 10,6% |
| Baixes per anul·lació | - 1.533.092,16 | -6,1% |
| Romanents incorporats | 8.264.201,67 | 33,1% |
| Crèdits definitius | 36.752.669,69 | 47,4% |



| | Crèdits inicials | Romanents incorporats | Crèdit inicial + Incorporacions (a) | Resta modificacions (b) | % (a/b) | Crèdits totals consignats (a + b) |
|-------------------------------------|----------------------|-----------------------|-------------------------------------|-------------------------|--------------|-----------------------------------|
| <i>Organs de govern</i> | 455.775,00 | - | 455.775,00 | 6.425,66 | 1,4% | 462.200,66 |
| <i>Serveis Generals</i> | 2.196.800,00 | 106.860,34 | 2.303.660,34 | 315.444,68 | 13,7% | 2.619.105,02 |
| <i>Serveis econòmics</i> | 1.959.800,00 | - | 1.959.800,00 | - 141.273,29 | -7,2% | 1.818.526,71 |
| <i>Promoció econòmica</i> | 96.400,00 | 82.835,13 | 179.235,13 | 340.354,49 | 189,9% | 519.589,62 |
| <i>Política Territorial</i> | 4.985.700,00 | 6.956.867,23 | 11.942.567,23 | - 390.917,13 | -3,3% | 11.551.650,10 |
| <i>Habitatge - Projectes urbans</i> | 1.923.450,00 | 687.182,62 | 2.610.632,62 | 399.761,40 | 15,3% | 3.010.394,02 |
| <i>Medi ambient</i> | 1.941.650,00 | 79.911,74 | 2.021.561,74 | 164.815,81 | 8,2% | 2.186.377,55 |
| <i>Cultura</i> | 751.100,00 | 33.331,89 | 784.431,89 | 1.933.095,49 | 246,4% | 2.717.527,38 |
| <i>Esports</i> | 1.832.250,00 | 31.797,40 | 1.864.047,40 | 693.590,54 | 37,2% | 2.557.637,94 |
| <i>Juventut</i> | 106.450,00 | - | 106.450,00 | 10.254,69 | 9,6% | 116.704,69 |
| <i>Serveis a la persona</i> | 269.050,00 | 2.663,97 | 271.713,97 | - 659,58 | -0,2% | 271.054,39 |
| <i>Benestar i família</i> | 912.350,00 | 27.493,63 | 939.843,63 | - 17.347,26 | -1,8% | 922.496,37 |
| <i>Solidaritat</i> | 50.000,00 | 63.378,00 | 113.378,00 | - | 0,0% | 113.378,00 |
| <i>Ensenyament</i> | 665.700,00 | 11.255,87 | 676.955,87 | 73.307,52 | 10,8% | 750.263,39 |
| <i>Serveis Territori</i> | 3.055.250,00 | 67.912,79 | 3.123.162,79 | 67.492,78 | 2,2% | 3.190.655,57 |
| <i>Seguretat ciutadana</i> | 3.239.375,00 | 99.314,14 | 3.338.689,14 | 94.370,88 | 2,8% | 3.433.060,02 |
| <i>Comerç i turisme</i> | 350.475,00 | 10.542,78 | 361.017,78 | 6.651,34 | 1,8% | 367.669,12 |
| <i>Sanitat</i> | 141.525,00 | 2.854,14 | 144.379,14 | - | 0,0% | 144.379,14 |
| Total general | 24.933.100,00 | 8.264.201,67 | 33.197.301,67 | 3.555.368,02 | 10,7% | 36.752.669,69 |

6.2.2. Les despeses per operacions corrents

A nivell global les obligacions reconegudes per despeses corrents, les compreses entre els capítols I a IV, del pressupost s'han reduït en un 1,4 %, passant dels 15.428.491 euros en l'exercici 2009 als 15.218.700 euros en l'exercici 2010. Tenint en compte el nombre d'habitants la despesa corrent per habitant per a l'exercici 2010 es situa en 824 euros en front dels 883 de l'exercici 2009.

| | 2010 (a) | % (a) | 2009 (b) | % (b) | % variació (a/b) |
|--------------------------------|----------------------|---------------|----------------------|---------------|------------------|
| Despesa de personal | 8.027.382,59 | 52,7% | 7.924.410,34 | 51,4% | 1,3% |
| Despeses en béns i serveis | 6.618.086,28 | 43,5% | 7.093.067,39 | 46,0% | -6,7% |
| Despesa financera | 144.516,89 | 0,9% | 67.984,28 | 0,4% | 112,6% |
| Transferències corrents | 428.714,17 | 2,8% | 343.029,88 | 2,2% | 25,0% |
| Total despeses corrents | 15.218.699,93 | 100,0% | 15.428.491,89 | 100,0% | -1,4% |

Despeses corrents : Obligacions reconegudes

| | 2010 | % | 2009 | % | 2008 | % | 2007 | % |
|--------------------------------|----------------------|----------------|----------------------|----------------|----------------------|----------------|----------------------|----------------|
| Despesa de personal | 8.027.382,59 | 52,7% | 7.924.410,34 | 51,4% | 7.653.205,29 | 50,2% | 6.766.090,77 | 48,9% |
| Despeses en béns i serveis | 6.618.086,28 | 43,5% | 7.093.067,39 | 46,0% | 7.092.218,30 | 46,5% | 6.519.923,94 | 47,1% |
| Despesa financera | 144.516,89 | 0,9% | 67.984,28 | 0,4% | 124.395,80 | 0,8% | 122.290,69 | 0,9% |
| Transferències corrents | 428.714,17 | 2,8% | 343.029,88 | 2,2% | 383.064,56 | 2,5% | 426.492,67 | 3,1% |
| Total despeses corrents | 15.218.699,93 | 100,00% | 15.428.491,89 | 100,00% | 15.252.883,95 | 100,00% | 13.834.798,07 | 100,00% |

Despeses corrents : Obligacions reconegudes (euros 2010)

| | 2010 | % | 2009 | % | 2008 | % | 2007 | % |
|--------------------------------|----------------------|----------------|----------------------|----------------|----------------------|----------------|----------------------|----------------|
| Despesa de personal | 8.027.382,59 | 52,7% | 8.162.142,65 | 51,0% | 7.944.027,09 | 50,2% | 7.124.693,58 | 48,9% |
| Despeses en béns i serveis | 6.618.086,28 | 43,5% | 7.305.859,41 | 45,6% | 7.361.722,60 | 46,5% | 6.865.479,91 | 47,1% |
| Despesa financera | 144.516,89 | 0,9% | 70.023,81 | 0,4% | 129.122,84 | 0,8% | 128.772,10 | 0,9% |
| Transferències corrents | 428.714,17 | 2,8% | 353.320,78 | 2,2% | 397.621,01 | 2,5% | 449.096,78 | 3,1% |
| Total despeses corrents | 15.218.699,93 | 100,00% | 16.014.774,58 | 100,00% | 15.832.493,54 | 100,00% | 14.568.042,37 | 100,00% |

Despeses corrents per habitant : Obligacions reconegudes (euros 2010)

| | 2010 | 2009 | 2008 | 2007 |
|----------------------------|---------------|---------------|---------------|---------------|
| Habitants | 18.469 | 18.613 | 18.316 | 17.893 |
| Despesa de personal | 434,64 | 438,52 | 433,72 | 398,18 |
| Despeses en béns i serveis | 358,33 | 392,51 | 401,93 | 383,70 |
| Despesa financera | 7,82 | 3,76 | 7,05 | 7,20 |
| Transferències corrents | 23,21 | 18,98 | 21,71 | 25,10 |
| | 824,00 | 853,77 | 864,41 | 814,18 |

De l'anàlisi de les obligacions reconegudes d'acord amb la classificació orgànica comprovem que tres àrees representen el 51,3% del pressupost : Seguretat Ciutadana, 20,8%, Serveis en el Territori, 20,7% i Medi Ambient, el 10,9%, aquestes xifres són bastant similars a les de l'exercici anterior. La distribució d'aquesta despesa sembla lògica atesos els serveis que presten les mateixes.

Percentualment les variacions més importants han estat a l'àrea de Promoció Econòmica amb un increment del 83%, fruit de l'execució dels programes d'ocupació de la Generalitat de Catalunya i de l'àrea de Serveis Econòmics, amb un increment de l'11%, per l'atendre els interessos de l'endeutament.

Despeses per operacions corrents : Obligacions reconegudes

| | 2010 (a) | % (a) | 2009 (b) | % (b) | Variació (a-b) | % Variació |
|----------------------------|----------------------|---------------|----------------------|---------------|---------------------|---------------|
| Òrgans de Govern | 450.936,44 | 3,0% | 468.784,18 | 3,0% | - 17.847,74 | -3,8% |
| Serveis Generals | 1.147.846,50 | 7,5% | 1.172.120,80 | 7,6% | - 24.274,30 | -2,1% |
| Serveis Econòmics | 915.590,49 | 6,0% | 826.041,34 | 5,4% | 89.549,15 | 10,8% |
| Promoció Econòmica | 383.316,66 | 2,5% | 209.295,70 | 1,4% | 174.020,96 | 83,1% |
| Política Territorial | 578.124,71 | 3,8% | 592.715,10 | 3,8% | - 14.590,39 | -2,5% |
| Habitatge Projectes urbans | 199.515,13 | 1,3% | 190.343,96 | 1,2% | 9.171,17 | 4,8% |
| Medi ambient | 1.663.485,41 | 10,9% | 1.817.651,53 | 11,8% | - 154.166,12 | -8,5% |
| Cultura | 760.641,53 | 5,0% | 816.804,50 | 5,3% | - 56.162,97 | -6,9% |
| Esports | 521.720,61 | 3,4% | 548.638,55 | 3,6% | - 26.917,94 | -4,9% |
| Joventut | 115.541,71 | 0,8% | 119.779,04 | 0,8% | - 4.237,33 | -3,5% |
| Serveis a la Persona | 267.075,09 | 1,8% | 278.956,02 | 1,8% | - 11.880,93 | -4,3% |
| Benestar i Família | 793.125,21 | 5,2% | 799.655,16 | 5,2% | - 6.529,95 | -0,8% |
| Solidaritat | 81.409,81 | 0,5% | 18.319,97 | 0,1% | 63.089,84 | 344,4% |
| Ensenyament | 575.431,83 | 3,8% | 644.091,11 | 4,2% | - 68.659,28 | -10,7% |
| Serveis en el Territori | 3.151.609,85 | 20,7% | 3.137.435,63 | 20,3% | 14.174,22 | 0,5% |
| Seguretat Ciutadana | 3.172.516,18 | 20,8% | 3.228.873,53 | 20,9% | - 56.357,35 | -1,7% |
| Turisme i comerç | 320.806,38 | 2,1% | 420.212,47 | 2,7% | - 99.406,09 | -23,7% |
| Sanitat | 120.006,39 | 0,8% | 138.773,30 | 0,9% | - 18.766,91 | -13,5% |
| | 15.218.699,93 | 100,0% | 15.428.491,89 | 100,0% | - 191.944,22 | -1,4% |



Despeses per operacions corrents : Obligacions reconegudes (euros 2010)

| | 2010 (a) | % (a) | 2009 (b) | % (b) | Variació (a-b) | % Variació |
|----------------------------|----------------------|---------------|----------------------|---------------|--------------------|---------------|
| Òrgans de Govern | 450.936,44 | 3,0% | 482.847,71 | 3,0% | -31.911,27 | -6,6% |
| Serveis Generals | 1.147.846,50 | 7,5% | 1.207.284,42 | 7,6% | -59.437,92 | -4,9% |
| Serveis Econòmics | 915.590,49 | 6,0% | 850.822,58 | 5,4% | 64.767,91 | 7,6% |
| Promoció Econòmica | 383.316,66 | 2,5% | 215.574,57 | 1,4% | 167.742,09 | 77,8% |
| Política Territorial | 578.124,71 | 3,8% | 610.496,55 | 3,8% | -32.371,84 | -5,3% |
| Habitatge Projectes urbans | 199.515,13 | 1,3% | 196.054,28 | 1,2% | 3.460,85 | 1,8% |
| Medi ambient | 1.663.485,41 | 10,9% | 1.872.181,08 | 11,8% | -208.695,67 | -11,1% |
| Cultura | 760.641,53 | 5,0% | 841.308,64 | 5,3% | -80.667,11 | -9,6% |
| Esports | 521.720,61 | 3,4% | 565.097,71 | 3,6% | -43.377,10 | -7,7% |
| Joventut | 115.541,71 | 0,8% | 123.372,41 | 0,8% | -7.830,70 | -6,3% |
| Serveis a la Persona | 267.075,09 | 1,8% | 287.324,70 | 1,8% | -20.249,61 | -7,0% |
| Benestar i Família | 793.125,21 | 5,2% | 823.644,81 | 5,2% | -30.519,60 | -3,7% |
| Solidaritat | 81.409,81 | 0,5% | 18.869,57 | 0,1% | 62.540,24 | 331,4% |
| Ensenyament | 575.431,83 | 3,8% | 663.413,84 | 4,2% | -87.982,01 | -13,3% |
| Serveis en el Territori | 3.151.609,85 | 20,7% | 3.231.558,70 | 20,3% | -79.948,85 | -2,5% |
| Seguretat Ciutadana | 3.172.516,18 | 20,8% | 3.325.739,74 | 20,9% | -153.223,56 | -4,6% |
| Turisme i comerç | 320.806,38 | 2,1% | 432.818,84 | 2,7% | -112.012,46 | -25,9% |
| Sanitat | 120.006,39 | 0,8% | 142.936,50 | 0,9% | -22.930,11 | -16,0% |
| Total | 15.218.699,93 | 100,0% | 15.891.346,65 | 100,0% | -672.646,72 | -4,2% |

Despeses per operacions corrents : Obligacions reconegudes per habitant (euros 2010)

| | 2010 (a) | % (a) | 2009 (b) | % (b) | Variació (a-b) | % Variació |
|----------------------------|---------------|---------------|---------------|---------------|-------------------|---------------|
| Habitants | 18.469 | | 18.613 | | | -0,8% |
| Òrgans de Govern | 24,42 | 3,0% | 25,94 | 3,0% | -1,53 | -5,9% |
| Serveis Generals | 62,15 | 7,5% | 64,86 | 7,6% | -2,71 | -10,5% |
| Serveis Econòmics | 49,57 | 6,0% | 45,71 | 5,4% | 3,86 | 14,9% |
| Promoció Econòmica | 20,75 | 2,5% | 11,58 | 1,4% | 9,17 | 35,4% |
| Política Territorial | 31,30 | 3,8% | 32,80 | 3,8% | -1,50 | -5,8% |
| Habitatge Projectes urbans | 10,80 | 1,3% | 10,53 | 1,2% | 0,27 | 1,0% |
| Cultura | 41,18 | 5,0% | 45,20 | 5,3% | -4,02 | -15,5% |
| Esports | 28,25 | 3,4% | 30,36 | 3,6% | -2,11 | -8,1% |
| Joventut | 6,26 | 0,8% | 6,63 | 0,8% | -0,37 | -1,4% |
| Medi ambient | 90,07 | 10,9% | 100,58 | 11,8% | -10,52 | -40,5% |
| Serveis a la Persona | 14,46 | 1,8% | 15,44 | 1,8% | -0,98 | -3,8% |
| Benestar i Família | 42,94 | 5,2% | 44,25 | 5,2% | -1,31 | -5,0% |
| Solidaritat | 4,41 | 0,5% | 1,01 | 0,1% | 3,39 | 13,1% |
| Ensenyament | 31,16 | 3,8% | 35,64 | 4,2% | -4,49 | -17,3% |
| Serveis en el Territori | 170,64 | 20,7% | 173,62 | 20,3% | -2,98 | -11,5% |
| Seguretat Ciutadana | 171,78 | 20,8% | 178,68 | 20,9% | -6,90 | -26,6% |
| Turisme i comerç | 17,37 | 2,1% | 23,25 | 2,7% | -5,88 | -22,7% |
| Sanitat | 6,50 | 0,8% | 7,68 | 0,9% | -1,18 | -4,6% |
| Total | 824,01 | 100,0% | 853,78 | 100,0% | -29,76 | -3,5% |

6.2.2.1 Despeses de personal

Les despeses de personal s'han incrementat un 1.3%, respecte a l'exercici 2009, aquest increment tot i la reducció en les retribucions imposada pel RDL 8/2010, de 20 de maig, pel qual s'adopten mesures extraordinàries per a la reducció del dèficit públic, pel qual s'establí una reducció de les retribucions del personal al servei de l'Administració pública, es degut als plans d'ocupació aprovats per la Generalitat de Catalunya, que han suposat un increment de la despesa en matèria de personal.

Obligacions reconegudes : Despeses de personal

| | 2010 (a) | % (a) | 2009 (b) | % (b) | Variació (a-b) | % Variació |
|-------------------------|---------------------|---------------|---------------------|---------------|-------------------|---------------|
| Òrgans de Govern | 334.460,46 | 4,2% | 359.193,45 | 4,5% | 24.732,99 | -6,9% |
| Serveis Generals | 714.421,81 | 8,9% | 741.630,90 | 9,4% | 27.209,09 | -3,7% |
| Serveis Econòmics | 420.041,66 | 5,2% | 409.895,61 | 5,2% | 10.146,05 | 2,5% |
| Promoció Econòmica | 339.725,04 | 4,2% | 196.026,55 | 2,5% | 143.698,49 | 73,3% |
| Política Territorial | 552.825,65 | 6,9% | 573.772,09 | 7,2% | 20.946,44 | -3,7% |
| Habitatge | 106.771,98 | 1,3% | 106.178,36 | 1,3% | 593,62 | 0,6% |
| Medi ambient | 92.356,00 | 1,2% | 77.539,93 | 1,0% | 14.816,07 | 19,1% |
| Cultura | 355.072,18 | 4,4% | 358.577,46 | 4,5% | 3.505,28 | -1,0% |
| Esports | 200.533,39 | 2,5% | 209.727,39 | 2,6% | 9.194,00 | -4,4% |
| Joventut | 27.814,27 | 0,3% | 28.774,27 | 0,4% | 960,00 | -3,3% |
| Serveis a la Persona | 212.425,48 | 2,6% | 218.943,64 | 2,8% | 6.518,16 | -3,0% |
| Benestar i Família | 422.356,00 | 5,3% | 438.984,03 | 5,5% | 16.628,03 | -3,8% |
| Ensenyament | 154.742,90 | 1,9% | 138.719,68 | 1,8% | 16.023,22 | 11,6% |
| Serveis en el Territori | 1.295.044,74 | 16,1% | 1.317.687,86 | 16,6% | 22.643,12 | -1,7% |
| Seguretat Ciutadana | 2.668.656,06 | 33,2% | 2.618.621,10 | 33,0% | 50.034,96 | 1,9% |
| Turisme | 130.134,97 | 1,6% | 130.138,02 | 1,6% | 3,05 | 0,0% |
| Total capítol I | 8.027.382,59 | 100,0% | 7.924.410,34 | 100,0% | 102.972,25 | 1,3% |

Obligacions reconegudes : Despeses de personal (euros base 2010)

| | 2010 (a) | % (a) | 2009 (b) | % (b) | Variació (a-b) | % Variació |
|-------------------------|---------------------|---------------|---------------------|---------------|-------------------|---------------|
| Òrgans de Govern | 334.460,46 | 4,2% | 369.969,25 | 4,5% | 35.508,79 | -9,6% |
| Serveis Generals | 714.421,81 | 8,9% | 763.879,83 | 9,4% | 49.458,02 | -6,5% |
| Serveis Econòmics | 420.041,66 | 5,2% | 422.192,48 | 5,2% | 2.150,82 | -0,5% |
| Promoció Econòmica | 339.725,04 | 4,2% | 201.907,35 | 2,5% | 137.817,69 | 68,3% |
| Política Territorial | 552.825,65 | 6,9% | 590.985,25 | 7,2% | 38.159,60 | -6,5% |
| Habitatge | 106.771,98 | 1,3% | 109.363,71 | 1,3% | 2.591,73 | -2,4% |
| Medi ambient | 92.356,00 | 1,2% | 79.866,13 | 1,0% | 12.489,87 | 15,6% |
| Cultura | 355.072,18 | 4,4% | 369.334,78 | 4,5% | 14.262,60 | -3,9% |
| Esports | 200.533,39 | 2,5% | 216.019,21 | 2,6% | 15.485,82 | -7,2% |
| Joventut | 27.814,27 | 0,3% | 29.637,50 | 0,4% | 1.823,23 | -6,2% |
| Serveis a la Persona | 212.425,48 | 2,6% | 225.511,95 | 2,8% | 13.086,47 | -5,8% |
| Benestar i Família | 422.356,00 | 5,3% | 452.153,55 | 5,5% | 29.797,55 | -6,6% |
| Ensenyament | 154.742,90 | 1,9% | 142.881,27 | 1,8% | 11.861,63 | 8,3% |
| Serveis en el Territori | 1.295.044,74 | 16,1% | 1.357.218,50 | 16,6% | 62.173,76 | -4,6% |
| Seguretat Ciutadana | 2.668.656,06 | 33,2% | 2.697.179,73 | 33,0% | 28.523,67 | -1,1% |
| Turisme | 130.134,97 | 1,6% | 134.042,16 | 1,6% | 3.907,19 | -2,9% |
| Total capítol I | 8.027.382,59 | 100,0% | 8.162.142,65 | 100,0% | 134.760,06 | -1,7% |



6.2.2.2 Despeses corrents en béns i serveis

Pel que fa referència a la compra de béns corrents i serveis, en l'exercici 2010 hi ha hagut un esforç de contenció de la despesa, reduint un 6,7% la mateixa. Cal tenir en compte que a partir de l'1 de juliol de 2010, els tipus d'IVA es van incrementar.

En aquest capítol les àrees de Medi ambient i Serveis en el territori representen el pràcticament el 51%.

Per àrees l'evolució de les obligacions reconegudes en els darrers exercicis ha estat la que s'indica a continuació :

Obligacions reconegudes : Compra de bens corrents i serveis

| | 2010 (a) | % (a) | 2009 (b) | % (b) | Variació (a-b) | % Variació |
|-------------------------|---------------------|---------------|---------------------|---------------|-------------------|---------------|
| Òrgans de Govern | 102.358,42 | 1,5% | 98.253,14 | 1,4% | 4.105,28 | 4,2% |
| Serveis Generals | 423.424,69 | 6,4% | 430.489,90 | 6,1% | 7.065,21 | -1,6% |
| Serveis Econòmics | 351.031,94 | 5,3% | 348.161,45 | 4,9% | 2.870,49 | 0,8% |
| Promoció Econòmica | 43.591,62 | 0,7% | 13.269,15 | 0,2% | 30.322,47 | 228,5% |
| Política Territorial | 25.299,06 | 0,4% | 18.943,01 | 0,3% | 6.356,05 | 33,6% |
| Habitatge | 92.743,15 | 1,4% | 84.165,60 | 1,2% | 8.577,55 | 10,2% |
| Medi ambient | 1.546.176,16 | 23,4% | 1.715.868,28 | 24,2% | 169.692,12 | -9,9% |
| Cultura | 376.554,15 | 5,7% | 427.692,86 | 6,0% | 51.138,71 | -12,0% |
| Esports | 270.582,10 | 4,1% | 283.137,56 | 4,0% | 12.555,46 | -4,4% |
| Joventut | 84.727,44 | 1,3% | 88.004,77 | 1,2% | 3.277,33 | -3,7% |
| Serveis a la Persona | 54.649,61 | 0,8% | 60.012,38 | 0,8% | 5.362,77 | -8,9% |
| Benestar i Família | 255.063,25 | 3,9% | 252.006,69 | 3,6% | 3.056,56 | 1,2% |
| Solidaritat | 5.831,81 | 0,1% | 5.894,97 | 0,1% | 63,16 | -1,1% |
| Ensenyament | 331.880,86 | 5,0% | 424.938,19 | 6,0% | 93.057,33 | -21,9% |
| Serveis en el Territori | 1.856.565,11 | 28,1% | 1.819.747,77 | 25,7% | 36.817,34 | 2,0% |
| Seguretat Ciutadana | 503.860,12 | 7,6% | 610.252,43 | 8,6% | 106.392,31 | -17,4% |
| Turisme i comerç | 174.702,90 | 2,6% | 274.855,94 | 3,9% | 100.153,04 | -36,4% |
| Sanitat | 119.043,89 | 1,8% | 137.373,30 | 1,9% | 18.329,41 | -13,3% |
| Total | 6.618.086,28 | 100,0% | 7.093.067,39 | 100,0% | 474.981,11 | -6,7% |

Obligacions reconegudes : Compra de bens corrents i serveis (euros 2010)

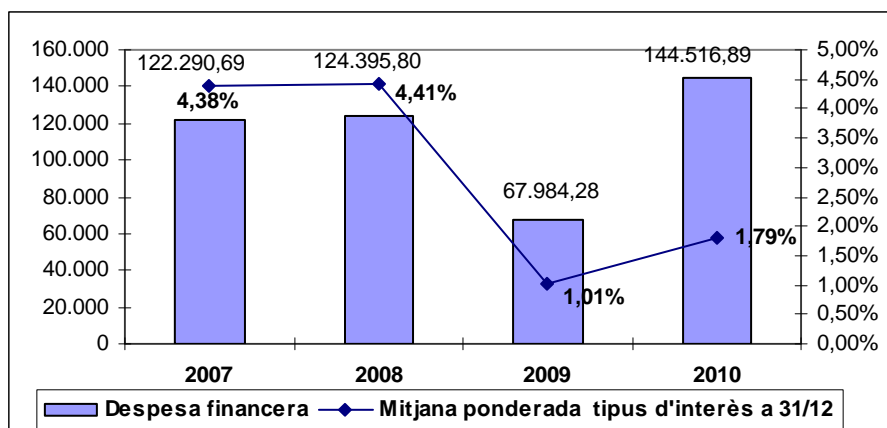
| | 2010 (a) | % (a) | 2009 (b) | % (b) | Variació (a-b) | % Variació |
|-------------------------|---------------------|---------------|---------------------|---------------|-------------------|---------------|
| Òrgans de Govern | 102.358,42 | 1,5% | 101.200,73 | 1,4% | 1.157,69 | 1,1% |
| Serveis Generals | 423.424,69 | 6,4% | 443.404,60 | 6,1% | 19.979,91 | -4,5% |
| Serveis Econòmics | 351.031,94 | 5,3% | 358.606,29 | 4,9% | 7.574,35 | -2,1% |
| Promoció Econòmica | 43.591,62 | 0,7% | 13.667,22 | 0,2% | 29.924,40 | 219,0% |
| Política Territorial | 25.299,06 | 0,4% | 19.511,30 | 0,3% | 5.787,76 | 29,7% |
| Habitatge | 92.743,15 | 1,4% | 86.690,57 | 1,2% | 6.052,58 | 7,0% |
| Medi ambient | 1.546.176,16 | 23,4% | 1.767.344,33 | 24,2% | 221.168,17 | -12,5% |
| Cultura | 376.554,15 | 5,7% | 440.523,65 | 6,0% | 63.969,50 | -14,5% |
| Esports | 270.582,10 | 4,1% | 291.631,69 | 4,0% | 21.049,59 | -7,2% |
| Joventut | 84.727,44 | 1,3% | 90.644,91 | 1,2% | 5.917,47 | -6,5% |
| Serveis a la Persona | 54.649,61 | 0,8% | 61.812,75 | 0,8% | 7.163,14 | -11,6% |
| Benestar i Família | 255.063,25 | 3,9% | 259.566,89 | 3,6% | 4.503,64 | -1,7% |
| Solidaritat | 5.831,81 | 0,1% | 6.071,82 | 0,1% | 240,01 | -4,0% |
| Ensenyament | 331.880,86 | 5,0% | 437.686,34 | 6,0% | 105.805,48 | -24,2% |
| Serveis en el Territori | 1.856.565,11 | 28,1% | 1.874.340,20 | 25,7% | 17.775,09 | -0,9% |
| Seguretat Ciutadana | 503.860,12 | 7,6% | 628.560,00 | 8,6% | 124.699,88 | -19,8% |
| Turisme i comerç | 174.702,90 | 2,6% | 283.101,62 | 3,9% | 108.398,72 | -38,3% |
| Sanitat | 119.043,89 | 1,8% | 141.494,50 | 1,9% | 22.450,61 | -15,9% |
| Total | 6.618.086,28 | 100,0% | 7.305.859,41 | 100,0% | 687.773,13 | -9,4% |

Obligacions reconegudes : Compra de bens corrents i serveis per habitant (euros 2010)

| | 2010 (a) | % (a) | 2009 (b) | % (b) | Variació (a-b) | % Variació |
|-------------------------|---------------|---------------|---------------|---------------|-------------------|---------------|
| Habitants | 18.469 | | 18.613 | | - | -0,8% |
| Òrgans de Govern | 5,54 | 1,5% | 5,44 | 1,4% | 0,10 | 1,8% |
| Serveis Generals | 22,93 | 6,4% | 23,82 | 6,1% | 0,89 | -3,7% |
| Serveis Econòmics | 19,01 | 5,3% | 19,27 | 4,9% | 0,26 | -1,3% |
| Promoció Econòmica | 2,36 | 0,7% | 0,73 | 0,2% | 1,63 | 223,3% |
| Política Territorial | 1,37 | 0,4% | 1,05 | 0,3% | 0,32 | 30,5% |
| Habitatge | 5,02 | 1,4% | 4,66 | 1,2% | 0,36 | 7,7% |
| Medi ambient | 83,72 | 23,4% | 94,95 | 24,2% | 11,23 | -11,8% |
| Cultura | 20,39 | 5,7% | 23,67 | 6,0% | 3,28 | -13,9% |
| Esports | 14,65 | 4,1% | 15,67 | 4,0% | 1,02 | -6,5% |
| Joventut | 4,59 | 1,3% | 4,87 | 1,2% | 0,28 | -5,7% |
| Serveis a la Persona | 2,96 | 0,8% | 3,32 | 0,8% | 0,36 | -10,8% |
| Benestar i Família | 13,81 | 3,9% | 13,95 | 3,6% | 0,14 | -1,0% |
| Solidaritat | 0,32 | 0,1% | 0,33 | 0,1% | 0,01 | -3,0% |
| Ensenyament | 17,97 | 5,0% | 23,52 | 6,0% | 5,55 | -23,6% |
| Serveis en el Territori | 100,52 | 28,1% | 100,70 | 25,7% | 0,18 | -0,2% |
| Seguretat Ciutadana | 27,28 | 7,6% | 33,77 | 8,6% | 6,49 | -19,2% |
| Turisme i comerç | 9,46 | 2,6% | 15,21 | 3,9% | 5,75 | -37,8% |
| Sanitat | 6,45 | 1,8% | 7,60 | 1,9% | 1,15 | -15,1% |
| | 358,35 | 100,0% | 392,53 | 100,0% | 34,18 | -8,7% |

6.2.2.3 Despeses financeres

Quant a les despeses financeres en l'exercici 2010 ha importat la quantitat de 144.500 euros, amb una increment respecte a l'exercici 2008 del 113%, tot i que l'endeutament financer s'ha augmentat respecte a l'exercici anterior, així a 31 de desembre de 2010 és situa en 16.487161 euros en front dels 12.428.942 de l'exercici 2008.





6.2.2.4 Transferències corrents

Obligacions reconegudes : Transferències corrents

| | 2010 (a) | % (a) | 2009 (b) | % (b) | Variació (a-b) | % Variació |
|--------------------|-------------------|---------------|-------------------|---------------|-------------------|---------------|
| Òrgans de Govern | 14.117,56 | 3,3% | 11.337,59 | 3,3% | 2.779,97 | 24,5% |
| Serveis Generals | 10.000,00 | | | | 10.000,00 | |
| Medi ambient | 24.953,25 | 5,8% | 24.243,32 | 7,1% | 709,93 | 2,9% |
| Cultura | 29.015,20 | 6,8% | 30.534,18 | 8,9% | -1.518,98 | -5,0% |
| Esports | 50.605,12 | 11,8% | 55.773,60 | 16,3% | -5.168,48 | -9,3% |
| Joventut | 3.000,00 | 0,7% | 3.000,00 | 0,9% | - | 0,0% |
| Benestar i Família | 115.705,96 | 27,0% | 108.664,44 | 31,7% | 7.041,52 | 6,5% |
| Solidaritat | 75.578,00 | 17,6% | 12.425,00 | 3,6% | 63.153,00 | 508,3% |
| Ensenyament | 88.808,07 | 20,7% | 80.433,24 | 23,4% | 8.374,83 | 10,4% |
| Turisme i comerç | 15.968,51 | 3,7% | 15.218,51 | 0,4% | 14.568,51 | 1040,6% |
| Sanitat | 962,50 | 0,2% | 1.400,00 | 4,4% | -14.256,01 | -93,7% |
| Total | 428.714,17 | 100,0% | 343.029,88 | 100,0% | 85.684,29 | 25,0% |

Obligacions reconegudes : Transferències corrents (euros 2010)

| | 2010 (a) | % (a) | 2009 (b) | % (b) | Variació (a-b) | % Variació |
|--------------------|-------------------|---------------|-------------------|---------------|-------------------|---------------|
| Òrgans de Govern | 14.117,56 | 3,3% | 8.741,08 | 2,2% | 5.376,48 | 61,5% |
| Serveis Generals | 10.000,00 | 2,3% | 1.545,00 | 0,4% | 8.455,00 | 547,2% |
| Medi ambient | 24.953,25 | 5,8% | 25.676,32 | 6,5% | -723,07 | -2,8% |
| Cultura | 29.015,20 | 6,8% | 29.833,59 | 7,5% | -818,39 | -2,7% |
| Esports | 50.605,12 | 11,8% | 53.158,60 | 13,4% | -2.553,48 | -4,8% |
| Joventut | 3.000,00 | 0,7% | 8.240,00 | 2,1% | -5.240,00 | -63,6% |
| Benestar i Família | 115.705,96 | 27,0% | 67.935,62 | 17,2% | 47.770,34 | 70,3% |
| Solidaritat | 75.578,00 | 17,6% | 68.186,00 | 17,2% | 7.392,00 | 10,8% |
| Ensenyament | 88.808,07 | 20,7% | 109.661,03 | 27,7% | -20.852,96 | -19,0% |
| Turisme i comerç | 15.968,51 | 3,7% | 1.545,00 | 0,4% | 14.423,51 | 933,6% |
| Sanitat | 962,50 | 0,2% | 21.579,25 | 5,4% | -20.616,75 | -95,5% |
| Total | 428.714,17 | 100,0% | 396.101,49 | 100,0% | 32.612,68 | 8,2% |

Obligacions reconegudes : Transferències corrents per habitant (euros 2010)

| | 2010 (a) | % (a) | 2009 (b) | % (b) | Variació (a-b) | % Variació |
|--------------------|---------------|---------------|---------------|---------------|-------------------|---------------|
| Habitants | 18.469 | | 18.613 | | -144 | -0,8% |
| Òrgans de Govern | 0,76 | 3,3% | 0,47 | 2,2% | 0,29 | 62,8% |
| Serveis Generals | 0,54 | 2,3% | 0,08 | 0,4% | 0,46 | 552,3% |
| Medi ambient | 1,35 | 5,8% | 1,38 | 6,5% | -0,03 | -2,1% |
| Cultura | 1,57 | 6,8% | 1,60 | 7,5% | -0,03 | -2,0% |
| Esports | 2,74 | 11,8% | 2,86 | 13,4% | -0,12 | -4,1% |
| Joventut | 0,16 | 0,7% | 0,44 | 2,1% | -0,28 | -63,3% |
| Benestar i Família | 6,26 | 27,0% | 3,65 | 17,2% | 2,61 | 71,6% |
| Solidaritat | 4,09 | 17,6% | 3,66 | 17,2% | 0,43 | 11,7% |
| Ensenyament | 4,81 | 20,7% | 5,89 | 27,7% | -1,08 | -18,4% |
| Sanitat | 0,86 | 3,7% | 0,08 | 0,4% | 0,78 | 941,6% |
| Turisme i comerç | 0,05 | 0,2% | 1,16 | 5,4% | -1,11 | -95,5% |
| Total | 23,21 | 100,0% | 21,28 | 100,0% | 1,93 | 9,1% |

6.2.3. Despeses de capital

En aquest apartat s'engloben les despeses corresponents als capítols compresos entre el VI i el IX i descriuen les variacions en l'estructura del patrimoni de l'Entitat Local.

6.2.3.1 Despeses de capital no financeres

En aquest apartat es computen les despeses corresponents a inversions reals i a transferències de capital. Entenem per inversions reals aquelles despeses destinades a la creació d'infraestructures i a la creació o adquisició de béns de naturalesa inventariable necessaris per al funcionament dels serveis. Les principals magnituds en quant a les despeses de capital no financeres són les que es detallen a continuació :

| Capítols | Previsió inicial 2010 | Previsió definitiva 2010 | Obligacions reconegudes netes | % execució s/definitiu | Pagaments líquids | % pagament | Obligacions per habitant |
|---|-----------------------|--------------------------|-------------------------------|------------------------|---------------------|------------|--------------------------|
| Inversions reals | 8.309.050,00 | 19.293.666,41 | 7.563.118,36 | 39% | 6.869.584,60 | 91% | 429,99 |
| Transferències de capital | 100.000,00 | - | - | - | - | - | - |
| B) DESPESES DE CAPITAL NO FINANCERES | 8.409.050,00 | 19.293.666,41 | 7.563.118,36 | 39% | 6.869.584,60 | 91% | 429,99 |

En l'exercici 2010, no s'ha concedit cap subvenció de capital. Quant a les inversions reals s'han reconegut obligacions per un import de pràcticament 7,56 milions d'euros, que representen un nivell d'execució pressupostaria del 39%.

L'evolució de les inversions reals en els darrers exercicis és la que es detalla a continuació :

| | Crèdits definitius (a) | Despeses autoritzades (b) | % (b/a) | Obligacions reconegudes (c) | % (c/b) |
|-------------|---------------------------|------------------------------|--------------|--------------------------------|--------------|
| 2010 | 19.293.666,41 | 11.441.168,09 | 59,3% | 7.563.118,36 | 66,1% |
| 2009 | 19.590.617,12 | 11.717.256,69 | 59,8% | 10.078.816,11 | 86,0% |
| 2008 | 12.082.753,31 | 6.532.340,00 | 48,0% | 3.872.801,68 | 65,0% |
| 2007 | 12.490.667,79 | 5.995.276,65 | 63,8% | 3.894.935,19 | 63,1% |
| | 63.457.704,63 | 35.686.041,43 | 56,2% | 25.409.671,34 | 71,2% |

Inversions reals (euros 2010)

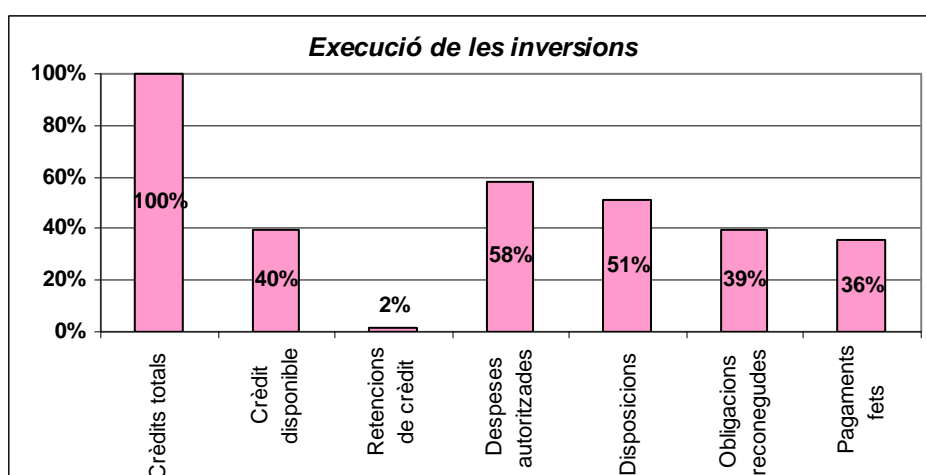
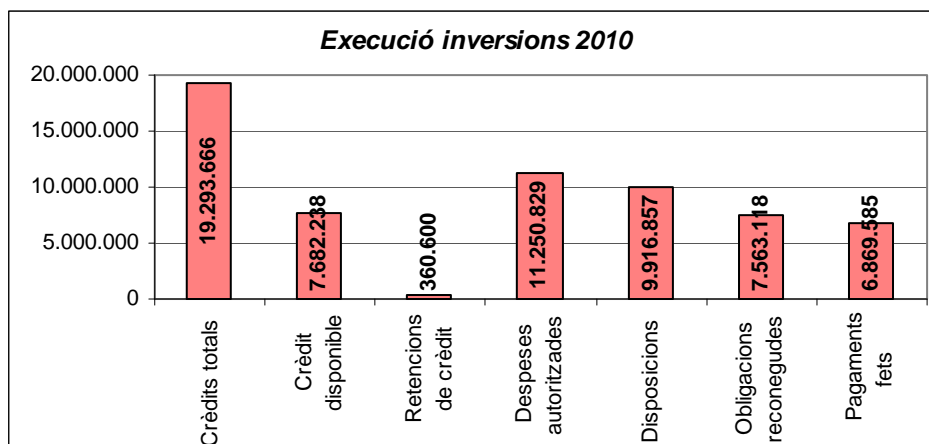
| | Crèdits definitius (a) | Despeses autoritzades (b) | % (b/a) | Obligacions reconegudes (c) | % (c/b) |
|-------------|---------------------------|------------------------------|--------------|--------------------------------|--------------|
| 2010 | 19.293.666,41 | 11.441.168,09 | 59,3% | 7.563.118,36 | 66,1% |
| 2009 | 20.178.335,63 | 12.068.774,39 | 59,8% | 10.381.180,59 | 86,0% |
| 2008 | 12.541.897,94 | 6.780.568,92 | 54,1% | 4.019.968,14 | 59,3% |
| 2007 | 13.152.673,18 | 6.313.026,31 | 48,0% | 4.101.366,76 | 65,0% |
| | 65.166.573,16 | 36.603.537,71 | 56,2% | 26.065.633,85 | 71,2% |



Inversions reals (euros 2010/habitant)

| | Habitants | Crèdits definitius (a) | Despeses autoritzades (b) | % (b/a) | Obligacions reconegudes (c) | % (c/b) |
|-------------|-----------|---------------------------|---------------------------------|--------------|-----------------------------------|--------------|
| 2010 | 18.469 | 1.044,65 | 619,48 | 59,3% | 409,50 | 66,10% |
| 2009 | 18.589 | 1.085,50 | 649,24 | 59,8% | 558,46 | 86,02% |
| 2008 | 18.316 | 684,75 | 370,20 | 54,1% | 219,48 | 59,29% |
| 2007 | 17.893 | 735,07 | 352,82 | 48,0% | 229,22 | 64,97% |
| | | 3.549,97 | 1.991,74 | 56,1% | 1.416,66 | 71,1% |

| Descripció | Crèdits totals consignats | Despeses autoritzades | Obligacions reconegudes |
|--|------------------------------|--------------------------|----------------------------|
| Adquisició de vehicles | 100,00 | - | - |
| Mobiliari i equipament d'oficines | 15.724,46 | 18.429,05 | 18.429,05 |
| Rehabilitació i millora edificis Corporació | 10.000,00 | 4.816,05 | 4.816,05 |
| Climitatització edificis : Ajuntament i Centre cívic Immaculad | 186.431,00 | 182.672,80 | 182.672,80 |
| Equipaments informàtics | 111.585,88 | 113.477,30 | 93.977,30 |
| Equips per processos d'informació FEESL | 66.672,80 | 69.933,60 | 69.898,20 |
| Despeses en aplicacions informàtiques | 30.845,20 | 24.500,00 | - |
| Torre vídua Sala | 1.000.000,00 | 969.673,95 | 469.367,51 |
| Adquisició finques | 353.974,95 | 184.544,73 | 184.544,73 |
| Equipament socio cultural | 5.907.943,50 | - | - |
| Construcció nau polivalent | 100,00 | - | - |
| Projectes tècnics | 156.301,70 | 146.024,19 | 132.198,88 |
| Consultoria i assist gestió urbaníst. PA9 Barcelona-Sant Elm | 109.850,00 | 109.820,20 | 51.680,00 |
| Urbanització Avinguda Colom | 441.390,97 | 441.390,97 | 441.390,97 |
| Vial perimetral de Llevant sector 3 | 877,54 | 877,54 | 877,54 |
| Urbanització riera de Palafolls | 700.000,00 | - | - |
| Mil·lores urbanes | 267.086,77 | 267.847,54 | 26.366,20 |
| Remodelació urbana nucli antic | 1.983.411,95 | 1.983.411,45 | 1.983.411,45 |
| Construcció 4t bloc nínxols i columbaris cementiri | 160.696,88 | 160.696,88 | 114.221,62 |
| Canalització riera de Palafolls tram can Feliciano | 875.000,00 | 728.453,96 | 728.453,96 |
| Pla integral Barri Castell | 2.768.993,42 | 2.211.759,06 | 1.053.733,21 |
| Adquisició contenidors | 31.460,00 | 7.772,00 | 7.772,00 |
| Centre cultural Can Serra | 1.611.868,43 | 1.611.868,43 | 1.077.069,12 |
| Propietat intel·lectual fons Cardona | 100.000,00 | - | - |
| Adquisició fons Cardona | 200.000,00 | - | - |
| Construcció piscina coberta | 2.000.000,00 | 2.000.000,00 | 769.813,52 |
| Construcció camp de futbol | 6.960,00 | 6.960,00 | 6.960,00 |
| Rehabilitació i millora escoles públiques | 50.100,00 | 49.998,87 | - |
| Maquinària Serveis en el Territori | 100,00 | 775,27 | - |
| Vehicles brigades | 100,00 | - | - |
| Mobiliari urbà | 1.401,36 | 774,65 | 774,65 |
| Construcció caserna policia local | 17.880,00 | 17.880,00 | 17.880,00 |
| Adquisició vehicles policia local | 12.523,60 | 12.523,60 | 12.523,60 |
| Sistema integrat de telefonia i ràdio | 96.886,00 | 96.886,00 | 96.886,00 |
| Despeses en aplicacions informàtiques | 17.400,00 | 17.400,00 | 17.400,00 |
| | 19.293.666,41 | 11.441.168,09 | 7.563.118,36 |



6.2.3.2 Despeses de capital financeres

En el capítol VIII, actius financers, s'hi recullen les obligacions reconegudes per bestretes reintegrables al personal de la Corporació. En el capítol IX s'imputen les despeses en concepte d'amortització de préstecs, l'endeutament ja s'ha analitzat, abastament en l'apartat 4.13 d'aquesta memòria. Cal fer constar que el pendent de pagament per aquest concepte correspon a l'amortització del quart trimestre de l'exercici préstecs que l'Ajuntament té amb la Caixa d'Estalvis de Catalunya que es fa efectiva el dia 1 de gener de l'exercici següent.

| Capítols | Previsió inicial 2010 | Previsió definitiva 2010 | Obligacions reconegudes netes | % execució s/definitiu | Pagaments líquids | % pagament |
|---------------------------------------|-----------------------|--------------------------|-------------------------------|------------------------|-------------------|--------------|
| Actius financers | 40.000,00 | 40.000,00 | 27.700,00 | 69,3% | 27.700,00 | 100,0% |
| Passius financers | 806.600,00 | 900.853,54 | 900.780,69 | 100,0% | 778.962,38 | 86,5% |
| DESPESES DE CAPITAL FINANCERES | 846.600,00 | 940.853,54 | 928.480,69 | 98,7% | 806.662,38 | 86,9% |

6.2.4. Pendent de pagament pressupostari

Durant l'exercici l'Ajuntament ha complert amb els terminis de pagament que estableix l'article 99.4 del Text refós de Llei de Contractes de les Administracions Públiques, és a dir abonar el preu dintre el termini de 60 dies de la facturació, a partir de l'entrada en vigor de la Llei 15/2010, de 5 de juliol de modificació de la Llei 3/2004, per la que s'estableixen mesures en la lluita contra la morositat en les operacions comercials, s'ha aplicat els que estableix la mateixa, és a dir 55 dies. No obstant això per a les despeses inferiors a 500 euros el termini de pagament ha estat molt inferior, atès que les



mateixes s'ha satisfet un cop reconeguda l'obligació, així com les inversions finançades amb el Fons Estatal d'Inversió Local que s'han satisfet en el termini de 30 dies..

El pendent de pagament i els seus venciments són els que s'indiquen a continuació :

Despeses pressupostàries: Pendent de pagament

| | 2010 (a) | % (a) | 2009 (b) | % (b) | Variació (a-b) | % Variació |
|---------------------------------------|---------------------|---------------|---------------------|---------------|---------------------|---------------|
| <i>Despeses de personal</i> | 190.092,26 | 12,3% | 167.271,01 | 8,0% | 22.821,25 | 13,6% |
| <i>Compra béns corrents i serveis</i> | 501.294,02 | 32,5% | 636.241,35 | 30,5% | - 134.947,33 | -21,2% |
| <i>Despeses financeres</i> | 14.859,59 | 1,0% | 7.183,38 | 0,3% | 7.676,21 | 106,9% |
| <i>Transferències corrents</i> | 23.177,28 | 1,5% | 11.490,41 | 0,6% | 11.686,87 | 101,7% |
| <i>Inversions reals</i> | 693.533,76 | 44,9% | 1.155.924,19 | 55,4% | - 462.390,43 | -40,0% |
| <i>Transferències de capital</i> | - | 0,0% | - | 0,0% | - | 0,0% |
| <i>Actius financers</i> | - | 0,0% | - | 0,0% | - | 0,0% |
| <i>Passius financers</i> | 121.818,31 | 7,9% | 106.752,46 | 5,1% | 15.065,85 | 14,1% |
| | 1.544.775,22 | 100,0% | 2.084.862,80 | 100,0% | - 540.087,58 | -23,9% |

Pendent de pagament : Distribució dels venciments

| | Pendent pagament total | Venciment gener | % S/Total | Venciment febrer | %s/Total |
|---------------------------------------|---------------------------|-------------------|--------------|-------------------|--------------|
| <i>Despeses de personal</i> | 190.092,26 | 190.092,26 | 12,3% | - | 0,0% |
| <i>Compra béns corrents i serveis</i> | 501.294,02 | - | 0,0% | 501.294,02 | 32,5% |
| <i>Despeses financeres</i> | 14.859,59 | 14.859,59 | 1,0% | - | 0,0% |
| <i>Transferències corrents</i> | 23.177,28 | 20.754,88 | 1,3% | 2.422,40 | 0,2% |
| <i>Inversions reals</i> | 693.533,76 | 311.341,76 | 20,2% | 382.192,00 | 24,7% |
| <i>Transferències de capital</i> | - | - | 0,0% | - | 0,0% |
| <i>Actius financers</i> | - | - | 0,0% | - | 0,0% |
| <i>Passius financers</i> | 121.818,31 | 121.818,31 | 7,9% | - | 0,0% |
| | 1.544.775,22 | 658.866,80 | 42,7% | 885.908,42 | 57,3% |

6.3. El resultat pressupostari

El resultat pressupostari, representa en quina mesura els ingressos pressupostaris de l'exercici han estat suficients per a cobrir les despeses pressupostàries del mateix període, és a dir, en quina mesura els drets pressupostaris han estat suficients per a finançar les obligacions de la mateixa naturalesa.

En definitiva, el resultat pressupostari mesura el superàvit o dèficit de finançament de l'exercici, és a dir, la capacitat o necessitat de finançament de l'Ajuntament, generada per les operacions pressupostàries de l'exercici.

A nivell normatiu, el Resultat Pressupostari, es regula en els articles 96 i 97 del R.D. 500/1990, i les 78 a 80 de la Instrucció de Comptabilitat per a l'Administració Local

L'article 96 estableix que aquest es determinarà per la diferència entre els drets pressupostaris liquidats durant l'exercici i les obligacions pressupostàries reconegudes durant el mateix període, presos uns i altres pels seus valors nets, un cop deduïts els drets i les obligacions que, per qualsevol motiu, hagin estat anul·lats.

De conformitat amb el que disposa l'article 97 del RD. 500/1990, el resultat pressupostari haurà d'ajustar-se en funció de les obligacions finançades amb romanents de Tresoreria i les diferències de financiació afectada.

De conformitat amb el que disposa la regla 46 de la Instrucció de comptabilitat una despesa amb financiació afectada és qualsevol projecte de despesa que es financi en tot o en part amb recursos concrets que en cas de no realitzar-se la despesa no podrien percebre's o si s'haguessin percebut haurien de reintegrar-se als agents que els van aportar.

De conformitat amb el que disposa la regla 50 s'entén per desviació de financiació la magnitud que representa el desfase existent entre els ingressos pressupostaris reconeguts durant un període determinat, per a la realització d'una despesa amb financiació afectada i els que, en funció de la part del mateix efectuada en aquest període, haurien d'haver-se reconegut, si l'execució dels ingressos afectats es realitza harmònicament amb la de la despesa pressupostaria.

| CODI DE DESPESA | DESCRIPCIÓ | DESVIACIONS DE L'EXERCICI | | DESVIACIONS ACUMULADES | |
|-----------------|--|---------------------------|---------------------|------------------------|-------------------|
| | | POSITIVES | NEGATIVES | POSITIVES | NEGATIVES |
| 2005.2.60100.1 | Restitució delta del riu Tordera | - | - | 41.907,90 | - |
| 2006.2.URBAN.1 | Patrimoni Públic del Sòl i Habitatge | - | - | 3.228,00 | - |
| 2007.2.CASTE.1 | Despeses inversió Llei de Barris | - | 517,81 | 393,62 | - |
| 2007.3.CASTE.1 | Despesa corrent Llei de Barris | - | - | 2.665,44 | - |
| 2007.9.CASTE.1 | Llei de barris | 248.438,29 | - | 239.229,97 | - |
| 2008.2.COLON.1 | Urbanització av. Colom | 97.041,53 | 280.552,98 | - | - |
| 2008.3.PO.1 | Plans Ocupació 2008-2009 | 12.751,79 | - | - | 1.908,26 |
| 2009.2.AUDIT.1 | Construcció edifici socio-cultural | - | - | 5.907.943,50 | - |
| 2009.2.CASTE.1 | Contenidors soterrats Barri Castell | - | 21.238,42 | - | - |
| 2009.2.CIVIC.1 | Construcció centre cívic | 300.000,00 | - | 326.904,76 | 9.432,79 |
| 2009.2.ESCAL.1 | Ascensor Barri Castell | - | 283.950,48 | - | - |
| 2009.2.FINQU.1 | Adquisició de finques | - | 172.003,08 | - | - |
| 2009.2.TRANS.1 | Transport públic | - | - | 772,16 | - |
| 2009.2.VIAL.1 | Vial perimetral de Llevant | - | 877,54 | - | - |
| 2009.3.IL.1 | Reforç serveis locals ocupació | - | 11.521,20 | - | 20.544,00 |
| 2009.3.PO.1 | Plans Ocupació 2009-2010 | 14.042,99 | - | - | - |
| 2010.2.ARXIU.1 | Arxiu municipal | 96.530,71 | - | 96.530,71 | - |
| 2010.2.CANIG.1 | Adequació plaça Canigó i els seus voltants | 5.213,34 | - | 5.213,34 | - |
| 2010.2.CASC.1 | Remodelació urbana nucli antic | - | 238.510,15 | - | 238.510,15 |
| 2010.2.CASTE.1 | Despeses inversió Barri Castell 2010 | 106.602,16 | - | 106.602,16 | - |
| 2010.2.CLIMA.1 | Climatització Ajuntament i Centre cívic Immaculada | - | 27.400,92 | - | 27.400,92 |
| 2010.2.FORM.1 | Implantació i foment recollida selectiva | - | 28.034,57 | - | 28.034,57 |
| 2010.2.LLOBR.1 | Urbanització carrer Llobregat | 174.000,00 | - | 174.000,00 | - |
| 2010.2.PALA.1 | Obres urbanització riera de Palafolls | 700.000,00 | - | 700.000,00 | - |
| 2010.2.PISCI.1 | Construcció piscina coberta | 1.230.186,48 | - | 1.230.186,48 | - |
| 2010.2.POLI2.1 | Programari pla de seguretat policia | - | 2.610,00 | - | 2.610,00 |
| 2010.2.POLIC.1 | Sistema integrat de telefonia i ràdio | - | 14.532,90 | - | 14.532,90 |
| 2010.2.SERRA.1 | Rehabilitació Can Serra "Bombai" | 141.887,28 | 38.925,93 | 141.887,28 | 38.925,93 |
| 2010.2.TECNO.1 | Desenvolupament tecnològic i modernització | - | 18.909,71 | - | 18.909,71 |
| 2010.3.FORMA.1 | Activitats formatives treballadors en desocupació | 20.892,49 | - | 20.892,49 | - |
| 2010.3.IMPUL.1 | Pla d'Ocupació 2010-11 | 69.622,15 | - | 69.622,15 | - |
| 2010.3.POIMP.1 | Pla Ocupació 2010 Impuls | 21.770,37 | - | 21.770,37 | - |
| 2010.3.PONEU.1 | Pla Ocupació 2010 Nevades | - | 3,76 | - | 3,76 |
| TOTAL | | 3.238.979,58 | 1.139.589,45 | 9.089.750,33 | 400.812,99 |

Per tant el resultat pressupostari, és el que es desprèn dels següents càlculs:



RESULTAT PRESSUPOSTARI

| CONCEPTES | DRETS RECONEGUTS NETS | OBLIGACIONS RECONEGUDES NETES | AJUSTAMENTS | RESULTAT PRESSUPOSTARI |
|--|-----------------------|-------------------------------|--------------|------------------------|
| a. Operacions corrents | 18.388.806,17 | 15.218.699,93 | | 3.170.106,24 |
| b. Altres operacions no financeres | 3.518.568,83 | 7.563.118,36 | | - 4.044.549,53 |
| 1. Total operacions no financeres (a+b) | 21.907.375,00 | 22.781.818,29 | | - 874.443,29 |
| 2. Actius financers | 23.700,00 | 27.700,00 | | - 4.000,00 |
| 3. Passius financers | 4.959.000,00 | 900.780,69 | | 4.058.219,31 |
| RESULTAT PRESSUPOSTARI DE L'EXERCICI | 26.890.075,00 | 23.710.298,98 | | 3.179.776,02 |
| AJUSTAMENTS | | | | |
| 4. Crèdits gastats finançats amb romament líquid de tresoreria per a despeses generals | | | 828.384,64 | |
| 5. Desviacions negatives de financiació de l'exercici | | | 1.139.589,45 | |
| 6. Desviacions positives de financiació de l'exercici | | | 3.238.979,58 | - 1.271.005,49 |
| RESULTAT PRESSUPOSTARI AJUSTAT | | | | 1.908.770,53 |

En els darrers exercicis l'evolució de les principals magnituds del Resultat pressupostari són les que s'indiquen a continuació :

| | 2007 | 2008 | 2009 | 2010 |
|---|---------------------|---------------------|---------------------|---------------------|
| a Drets reconeguts nets | 18.439.966,62 | 19.946.942,12 | 31.301.899,15 | 26.890.075,00 |
| b Obligacions reconegudes netes | 18.825.119,97 | 19.745.522,86 | 26.169.801,89 | 23.710.298,98 |
| c RESULTAT PRESSUPOSTARI (a-b) | - 385.153,35 | 201.419,26 | 5.132.097,26 | 3.179.776,02 |
| d Desviacions positives | 43.225,79 | 1.016.802,30 | 6.876.265,88 | 3.238.979,58 |
| e Desviacions negatives | 838.758,64 | 140.460,83 | 1.239.291,96 | 1.139.589,45 |
| f Despeses finançades amb romanent | 2.387.813,40 | 2.347.494,21 | 2.242.141,43 | 828.384,64 |
| g RESULTAT PRESSUPOSTARI AJUSTAT (c-d+e+f) | 2.798.192,90 | 1.672.572,00 | 1.737.264,77 | 1.908.770,53 |

Resultat pressupostari (euros 2010)

| | 2007 | 2008 | 2009 | 2010 |
|---|---------------------|---------------------|---------------------|---------------------|
| a Drets reconeguts nets | 19.417.284,85 | 20.704.925,92 | 32.240.956,12 | 26.890.075,00 |
| b Obligacions reconegudes netes | 19.822.851,33 | 20.495.852,73 | 26.954.895,95 | 23.710.298,98 |
| c RESULTAT PRESSUPOSTARI (a-b) | - 405.566,48 | 209.073,19 | 5.286.060,18 | 3.179.776,02 |
| d Desviacions positives | 45.516,76 | 1.055.440,79 | 7.082.553,86 | 3.238.979,58 |
| e Desviacions negatives | 883.212,85 | 145.798,34 | 1.276.470,72 | 1.139.589,45 |
| f Despeses finançades amb romanent | 2.514.367,51 | 2.436.698,99 | 2.309.405,67 | 828.384,64 |
| g RESULTAT PRESSUPOSTARI AJUSTAT (c-d+e+f) | 2.946.497,12 | 1.736.129,73 | 1.789.382,71 | 1.908.770,53 |

6.4. Pressupostos tancats

6.4.1. Pressupostos tancats d'ingressos

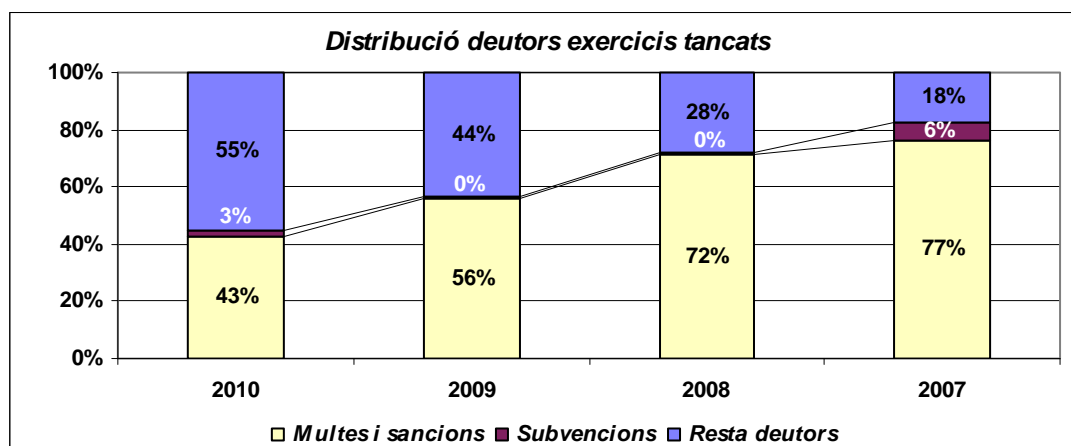
El pendent de cobrament a 31 de desembre s'ha incrementat en un 50% essent 956.090 euros, les principals variacions respecte a l'exercici anterior són les que per grans magnituds s'indiquen a continuació :

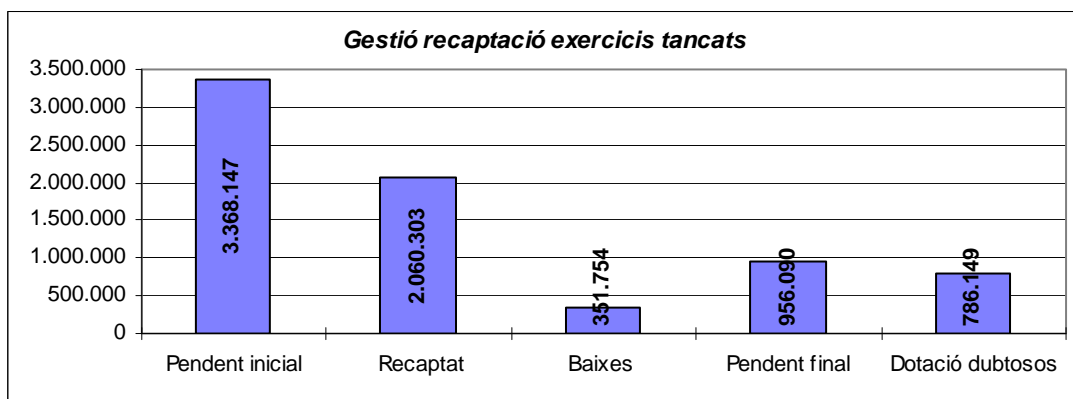
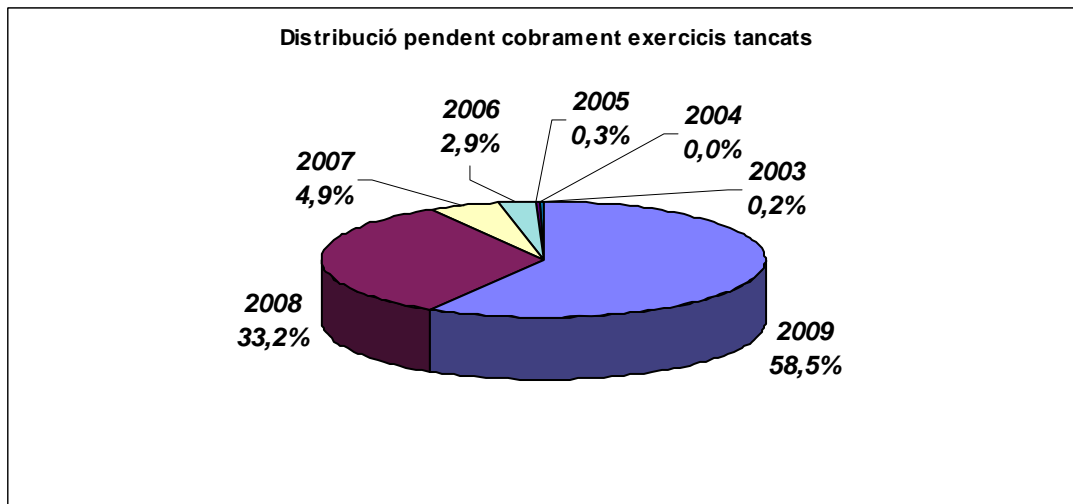
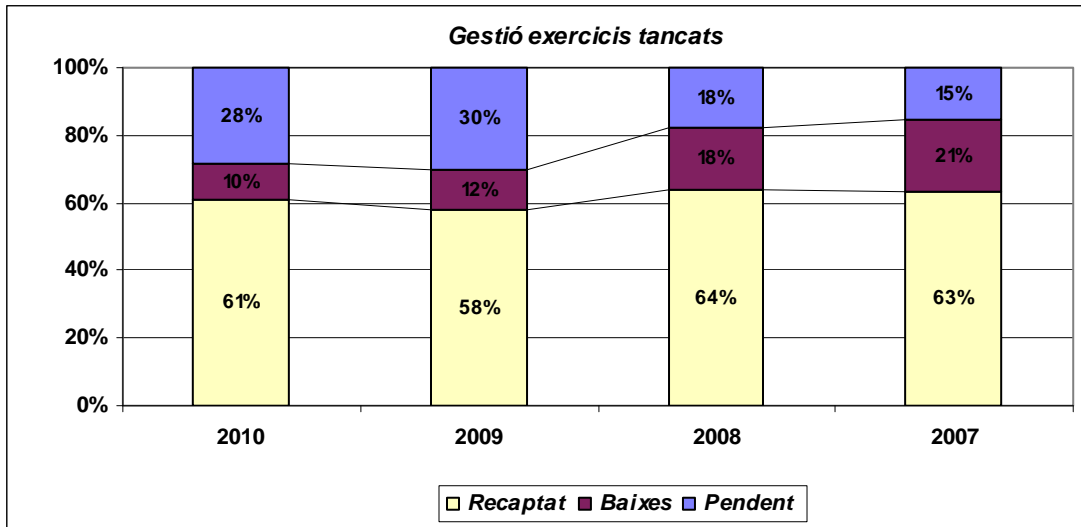
| | Pendent 2010 (a) | % (a) | Pendent 2009 (b) | % (b) | % variació |
|----------------------|---------------------|---------------|---------------------|---------------|---------------|
| Multes i sancions | 334.934,42 | 35,0% | 345.672,27 | 54,3% | -3,1% |
| Subvencions | 24.058,15 | 2,5% | 1.280,08 | 0,2% | 1779,4% |
| Resta deutors | 597.097,27 | 62,5% | 289.794,11 | 45,5% | 106,0% |
| Total tancats | 956.089,84 | 100,0% | 636.746,46 | 100,0% | 50,2% |

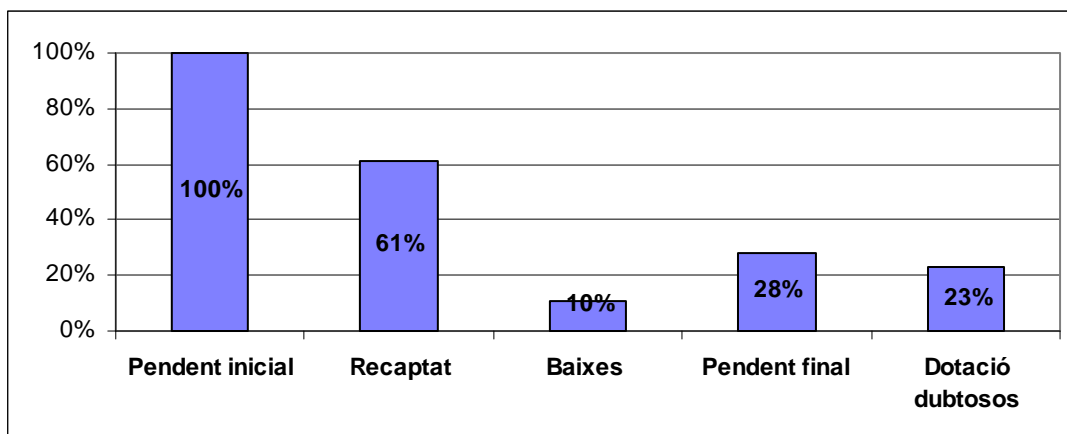
| Exercicis tancats | Recaptat | Baixes | Pendent |
|-------------------|----------|--------|---------|
| 2010 | 61,17% | 10,44% | 28,39% |
| 2009 | 58,21% | 11,57% | 30,21% |
| 2008 | 63,65% | 18,31% | 18,04% |
| 2007 | 63,48% | 21,39% | 15,13% |

La gestió efectuada durant l'exercici del pendent de cobrament per exercicis tancats és la que es detalla en el següent resum :

| Capítol | Pendent a 01/01/10 | Recaptat | Baixes | Pendent a 31/12/10 | % Dotació | Saldos de dubtòs cobrament 2010 | % Recaptat | % Baixes | % Pendent |
|-------------------|---------------------|---------------------|-------------------|--------------------|----------------|---------------------------------|---------------|---------------|----------------|
| Capítol 1 | 340.786,56 | 176.788,52 | 2.746,83 | 161.251,21 | 54,05% | 87.157,02 | 51,88% | 0,81% | 47,32% |
| Capítol 2 | 8.030,21 | 128,28 | - | 7.901,93 | 25,00% | 1.975,48 | 1,60% | 0,00% | 98,40% |
| Capítol 3 | 1.065.398,44 | 511.120,22 | 192.799,96 | 361.478,26 | 94,27% | 340.777,63 | 47,97% | 18,10% | 33,93% |
| Capítol 4 | 160.716,42 | 134.116,42 | 2.541,85 | 24.058,15 | 0,00% | - | 83,45% | 1,58% | 14,97% |
| Capítol 5 | 3.376,97 | 3.376,97 | - | - | 25,00% | - | 100,00% | 0,00% | 0,00% |
| Capítol 7 | 1.139.060,92 | 1.139.060,92 | - | - | 0,00% | - | 100,00% | 0,00% | 0,00% |
| Capítol 8 | 14.031,25 | 9.375,00 | - | 4.656,25 | 25,00% | 1.164,06 | 66,82% | 0,00% | 33,18% |
| Total 2009 | 2.731.400,77 | 1.973.966,33 | 198.088,64 | 559.345,80 | 77,07% | 431.074,19 | 72,27% | 7,25% | 20,48% |
| Capítol 1 | 111.202,59 | 20.979,04 | 55,16 | 90.168,39 | 64,04% | 57.747,24 | 18,87% | 0,05% | 81,08% |
| Capítol 3 | 374.958,25 | 50.226,87 | 97.667,95 | 227.063,43 | 97,35% | 221.037,37 | 13,40% | 26,05% | 60,56% |
| Capítol 4 | 1.280,08 | 1.280,08 | - | - | 0,00% | - | 100,00% | 0,00% | 0,00% |
| Capítol 8 | 1.934,50 | 1.934,50 | - | - | 50,00% | - | 100,00% | 0,00% | 0,00% |
| Total 2008 | 489.375,42 | 74.420,49 | 97.723,11 | 317.231,82 | 87,88% | 278.784,61 | 15,21% | 19,97% | 64,82% |
| Capítol 1 | 15.478,89 | 1.182,05 | 31,48 | 14.265,36 | 80,00% | 11.412,29 | 7,64% | 0,20% | 92,16% |
| Capítol 3 | 94.675,06 | 10.367,91 | 51.815,32 | 32.491,83 | 98,86% | 32.122,62 | 10,95% | 54,73% | 34,32% |
| Total 2007 | 110.153,95 | 11.549,96 | 51.846,80 | 46.757,19 | 93,11% | 43.534,91 | 10,49% | 47,07% | 42,45% |
| Capítol 1 | 6.193,17 | 182,66 | 30,86 | 5.979,65 | 100,00% | 5.979,65 | 2,95% | 0,50% | 96,55% |
| Capítol 3 | 26.342,41 | 183,52 | 4.065,02 | 22.093,87 | 100,00% | 22.093,87 | 0,70% | 15,43% | 83,87% |
| Total 2006 | 6.193,17 | 182,66 | 30,86 | 5.979,65 | 100,00% | 5.979,65 | 2,95% | 0,50% | 96,55% |
| Capítol 1 | 2.471,61 | - | - | 2.471,61 | 100,00% | 2.471,61 | 0,00% | 0,00% | 100,00% |
| Capítol 3 | 85,88 | - | - | 85,88 | 100,00% | 85,88 | 0,00% | 0,00% | 100,00% |
| Total 2005 | 2.557,49 | - | - | 2.557,49 | 100,00% | 2.557,49 | 0,00% | 0,00% | 100,00% |
| Capítol 1 | 64,45 | - | - | 64,45 | 100,00% | 64,45 | 0,00% | 0,00% | 100,00% |
| Total 2004 | 64,45 | - | - | 64,45 | 100,00% | 64,45 | 0,00% | 0,00% | 100,00% |
| Capítol 1 | 2.059,57 | - | - | 2.059,57 | 100,00% | 2.059,57 | 0,00% | 0,00% | 100,00% |
| Total 2003 | 2.059,57 | - | - | 2.059,57 | 100,00% | 2.059,57 | 0,00% | 0,00% | 100,00% |
| Total | 3.368.147,23 | 2.060.302,96 | 351.754,43 | 956.089,84 | 82,23% | 786.148,74 | 61,17% | 10,44% | 28,39% |

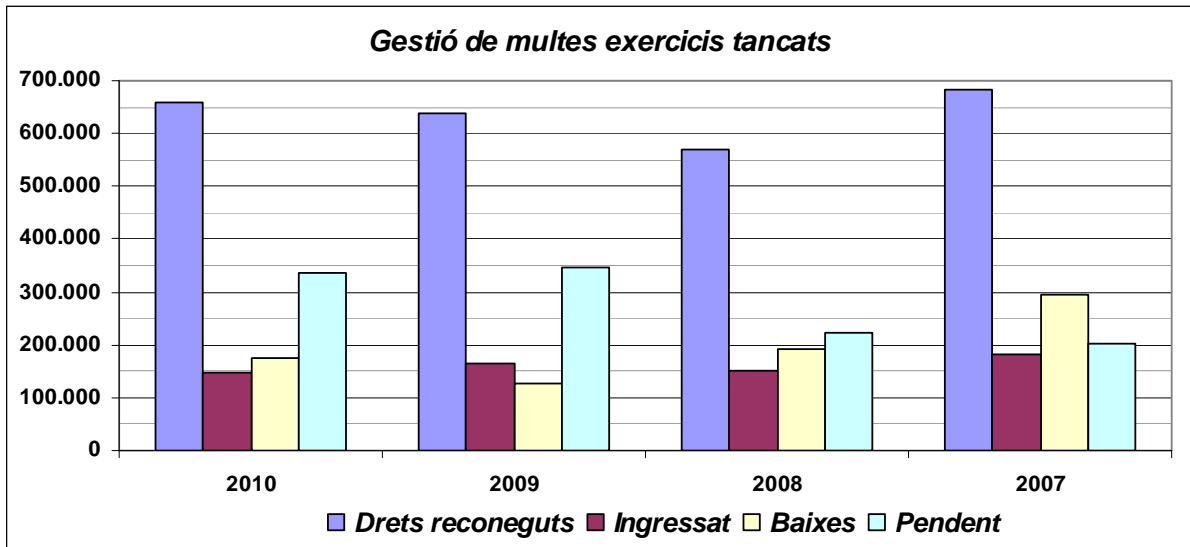






Quant a la gestió de multes d'exercicis tancats aquesta ha estat la que es detalla a continuació :

| | 2010 | 2009 | 2008 | 2007 |
|---------------------|-------------------|-------------------|-------------------|-------------------|
| Drets reconeguts | 1.483.349,22 | 1.543.566,64 | 1.545.336,91 | 1.588.543,52 |
| Ingressat | 436.002,37 | 515.493,08 | 509.067,36 | 482.427,38 |
| Baixes | 404.968,80 | 322.606,85 | 397.334,90 | 537.957,71 |
| Pendent | 642.378,05 | 705.466,71 | 638.934,65 | 568.158,43 |
| % Recaptació | 29,39% | 33,40% | 32,94% | 30,37% |
| % Baixes | 27,30% | 20,90% | 25,71% | 33,86% |
| % Pendent | 43,31% | 45,70% | 41,35% | 35,77% |



6.4.2. Pressupostos tancats de despeses

A 31 de desembre de 2010 no figura cap deute pendent en l'apartat de pressupostos tancats de despeses.

6.5. L'estat del romanent de tresoreria

De conformitat amb el que disposen els articles 100 a 103 del Reial Decret 500/1990 i les regles 81 a 86 de la Instrucció de Comptabilitat, el romanent de tresoreria és el que es desprèn dels següents càlculs:

ESTAT DEL ROMANENT DE TRESORERIA

| COMPONENTS | IMPORTS 2010 | IMPORTS 2009 |
|--|----------------------|---------------------|
| 1. Fons líquids | 9.717.567,98 | 8.626.755,56 |
| 2. Drets pendents de cobrament | 4.658.055,95 | 3.432.295,52 |
| + del Pressupost corrent | 3.595.272,69 | 2.731.400,77 |
| + del Pressupost tancat | 956.089,84 | 636.746,46 |
| + de Operacions no pressupostàries | 106.693,42 | 64.148,29 |
| - de Operacions no pressupostàries | - | - |
| 3. Obligacions pendents de pagament | 2.326.739,26 | 2.838.188,00 |
| + del Pressupost corrent | 1.544.775,22 | 2.084.862,80 |
| + del Pressupost tancat | - | - |
| + de Operacions no pressupostàries | 781.964,04 | 753.325,20 |
| - de Operacions no pressupostàries | - | - |
| I. Romanents de tresoreria total (1 + 2 - 3) | 12.048.884,67 | 9.220.863,08 |
| II. Saldos de dubtós cobrament | 1.478.731,33 | 1.237.095,30 |
| III. Excés de finançament afectat | 9.089.750,33 | 6.910.885,64 |
| IV. Romanent de tresoreria per a despeses generals (I - II - III) | 1.480.403,01 | 1.072.882,14 |

El Romanent de Tresoreria és una magnitud financera que representa l'excedent de liquiditat a curt termini de la Corporació.

El Romanent de Tresoreria inclou drets i obligacions pendents de cobrament i pagament , tant pressupostaris com no pressupostaris, i fons líquids de Tresoreria, procedents tant d'operacions pressupostàries com no pressupostàries.

El Romanent de Tresoreria es divideix en dos parts :

Romanent de Tresoreria afectat a despeses amb finançament afectat.

Romanent de Tresoreria per a despeses generals.

El Romanent de Tresoreria afectat a despeses amb finançament afectat és aquella part del Romanent de la qual no se'n pot disposar lliurement, atès que prové de desviacions positives de finançament. Aquest Romanent garanteix que els ingressos afectats es destinen exclusivament a la despesa concreta que finançaven qualsevol que sigui moment en que aquesta despesa es realitzi.

En els darrers exercicis l'evolució de l'estat del romanent de tresoreria és la que s'indica en els següents quadres :

| Components | 2007 | 2008 | 2009 | 2010 |
|--|---------------------|---------------------|---------------------|----------------------|
| 1, Fons líquids | 4.659.474,09 | 4.646.319,52 | 8.626.755,56 | 9.717.567,98 |
| 2, Drets pendents de cobrament | 1.999.293,06 | 2.183.685,73 | 3.432.295,52 | 4.658.055,95 |
| del Pressupost corrent | 1.602.976,76 | 1.761.151,02 | 2.731.400,77 | 3.595.272,69 |
| de Pressupostos tancats | 317.235,95 | 346.321,53 | 636.746,46 | 956.089,84 |
| d'Operacions no pressupostàries | 79.080,35 | 76.213,18 | 64.148,29 | 106.693,42 |
| - cobraments realitzats pendents aplicació | - | - | - | - |
| 3, Obligacions pendents de pagament | 2.175.880,74 | 2.497.330,82 | 2.838.188,00 | 2.326.739,26 |
| del Pressupost corrent | 1.265.998,23 | 1.627.454,89 | 2.084.862,80 | 1.544.775,22 |
| de Pressupostos tancats | - | - | - | - |
| d'Operacions no pressupostàries | 909.882,51 | 869.875,93 | 753.325,20 | 781.964,04 |
| - Pagaments realitzats pendents d'aplicació | - | - | - | - |
| I. ROMANENTS DE TRESORERIA TOTALS (1+2-3) | 4.482.886,41 | 4.332.674,43 | 9.220.863,08 | 12.048.884,67 |
| II. Saldos de dubtosa cobrabilitat | 779.227,32 | 916.449,49 | 1.237.095,30 | 1.478.731,33 |
| III. Excès de finançament afectat | 106.496,78 | 961.462,08 | 6.910.885,64 | 9.089.750,33 |
| IV. Romanent de tresoreria per a despeses generals (I-II-III) | 3.597.162,31 | 2.454.762,86 | 1.072.882,14 | 1.480.403,01 |

Estat del Romanent de Tresoreria (euros 2010)

| Components | 2007 | 2008 | 2009 | 2010 |
|--|---------------------|---------------------|---------------------|----------------------|
| 1, Fons líquids | 4.906.426,22 | 4.822.879,66 | 8.885.558,23 | 9.717.567,98 |
| 2, Drets pendents de cobrament | 2.105.255,59 | 2.266.665,79 | 3.535.264,38 | 4.658.055,95 |
| del Pressupost corrent | 1.687.934,53 | 1.828.074,76 | 2.813.342,79 | 3.595.272,69 |
| de Pressupostos tancats | 334.049,46 | 359.481,75 | 655.848,85 | 956.089,84 |
| d'Operacions no pressupostàries | 83.271,61 | 79.109,28 | 66.072,74 | 106.693,42 |
| - cobraments realitzats pendents aplicació | - | - | - | - |
| 3, Obligacions pendents de pagament | 2.291.202,42 | 2.592.229,39 | 2.923.333,64 | 2.326.739,26 |
| del Pressupost corrent | 1.333.096,14 | 1.689.298,18 | 2.147.408,68 | 1.544.775,22 |
| de Pressupostos tancats | - | - | - | - |
| d'Operacions no pressupostàries | 958.106,28 | 902.931,22 | 775.924,96 | 781.964,04 |
| - Pagaments realitzats pendents d'aplicació | - | - | - | - |
| I. ROMANENTS DE TRESORERIA TOTALS (1+2-3) | 4.720.479,39 | 4.497.316,06 | 9.497.488,97 | 12.048.884,67 |
| II. Saldos de dubtosa cobrabilitat | 820.526,37 | 951.274,57 | 1.274.208,16 | 1.478.731,33 |
| III. Excès de finançament afectat | 112.141,11 | 997.997,64 | 7.118.212,21 | 9.089.750,33 |
| IV. Romanent de tresoreria per a despeses generals (I-II-III) | 3.787.811,91 | 2.548.043,85 | 1.105.068,60 | 1.480.403,01 |



7. Esdeveniments posteriors al tancament

No s'ha de ressenyar cap esdeveniment posterior al tancament.

Malgrat de Mar, 22 de març de 2011
L'Alcaldeessa,

L'Interventor de la Corporació,

Fa constar la concordança de la informació comptable d'aquesta Memòria amb la Base de dades de la Comptabilitat Municipal



Ajuntament de Malgrat de Mar
www.ajmalgrat.cat

EXERCICI 2010
BALANÇ

| COMPTE | ACTIU | Ex. 2010 | Ex. 2009 | COMPTE | PASSIU | Ex. 2010 | Ex. 2009 |
|--------------------------------|---|----------------------|----------------------|----------------------------------|---|----------------------|----------------------|
| | A) IMMOBILITZAT | 30.466.917,65 | 29.081.510,14 | | A) FONS PROPIS | 23.764.458,26 | 24.247.501,96 |
| | I) Inversions destinades a l'ús general | 3.017.023,31 | 4.561.097,05 | | I) Patrimoni | 14.644.927,94 | 17.991.732,51 |
| 200 | 1. Terrenys i béns naturals | 1.763.832,13 | 1.763.832,13 | 100 | 1. Patrimoni | 60.051.694,27 | 58.327.768,56 |
| 201 | 2. Infraestructura i béns destinats a l'ús general | | 1.544.073,74 | 107 | 4. Patrimoni lliurat en adscripció | -11.667.801,36 | -11.667.801,36 |
| 208 | 4. Béns del Patrimoni històric, artístic o cultural | 1.253.191,18 | 1.253.191,18 | 108 | 5. Patrimoni lliurat en cessió | -1.247.647,47 | -1.247.647,47 |
| | II) Immobilitzacions immaterials | 549.142,52 | 467.165,31 | 109 | 6. Patrimoni lliurat a l'ús general | -32.491.317,50 | -27.420.587,22 |
| 215 | 1. Aplicacions informàtiques | 349.749,79 | 270.018,81 | | III) Resultats d'exercicis anteriors | 4.531.843,74 | 1.723.925,71 |
| 210,212,216,218,219 | 3. Altre immobilitzat immaterial | 1.750.825,69 | 1.516.499,15 | 120 | 1. Resultats d'exercicis anteriors | 4.531.843,74 | 1.723.925,71 |
| 281 | 4. Amortitzacions | -1.551.432,96 | -1.319.352,65 | | IV) Resultats de l'exercici | 4.587.686,58 | 4.531.843,74 |
| | III) Immobilitzacions materials | 24.170.459,79 | 22.055.409,71 | 129 | 1. Resultats de l'exercici | 4.587.686,58 | 4.531.843,74 |
| 220 | 1. Terrenys | 4.882.626,56 | 4.882.626,56 | | C) CREDITORS A LLARG TERMINI | 16.160.998,66 | 12.004.902,03 |
| 221 | 2. Construccions | 24.745.352,92 | 22.287.349,95 | | II) Altres deutes a llarg termini | 16.160.998,66 | 12.004.902,03 |
| 222 | 3. Instal·lacions Tècniques | 1.326.297,58 | 922.847,38 | 170,176 | 1. Deutes amb entitats de crèdit | 14.909.685,83 | 11.121.347,11 |
| 223,224,226,227,228 | 4. Altre immobilitzat | 2.250.275,93 | 2.153.629,48 | 171,173,177 | 2. Altres deutes | 1.251.312,83 | 883.554,92 |
| 229 | | | | | D) CREDITORS A CURT TERMINI | 3.438.353,33 | 3.651.061,93 |
| 282 | 5. Amortitzacions | -9.034.093,20 | -8.191.043,66 | | II) Altres deutes a curt termini | 1.109.577,22 | 812.207,45 |
| | IV) Inversions gestionades | 1.128.151,89 | 399.697,93 | 520,522,526 | 1. Deutes amb entitats de crèdit | 909.445,72 | 701.534,75 |
| 23 | 1. Inversions Gestionades | 1.128.151,89 | 399.697,93 | 521,523,527 | 2. Altres deutes | 200.112,20 | 110.672,70 |
| | V) Patrimoni públic del Sòl | 1.598.140,14 | 1.598.140,14 | 560,561 | 4. Fiances i dipòsits rebuts a curt termini | 19,30 | |
| 240,241 | 1. Terrenys i construccions | 1.598.140,14 | 1.598.140,14 | | III) Creditors | 2.328.776,11 | 2.838.854,48 |
| | VI) Inversiones financieras permanentes | 4.000,00 | | 40 | 1. Creditors pressupostaris | 1.546.831,37 | 2.085.529,28 |
| 250,251,256 | 1. Cartera de valors a llarg termini | 4.000,00 | | 41 | 2. Creditors no pressupostaris | 600.435,70 | 594.426,17 |
| | C) ACTIU CIRCULANT | 12.896.892,60 | 10.821.955,78 | 475,476,477 | 4. Administracions Públiques | 181.509,04 | 158.899,03 |
| | II) Deutors | 3.179.324,62 | 2.195.200,22 | | | | |
| 43 | 1. Deutors pressupostaris | 4.551.362,53 | 3.368.147,23 | | | | |
| 440,441,442,443,449 | 2. Deutors no pressupostaris | 24.767,40 | 10.604,65 | | | | |
| 470,471,472 | 4. Administracions Públiques | 81.926,02 | 53.543,64 | | | | |
| 490 | 6. Provisions | -1.478.731,33 | -1.237.095,30 | | | | |
| | IV) Tresoreria | 9.717.567,98 | 8.626.755,56 | | | | |
| 57 | 1. Tresoreria | 9.717.567,98 | 8.626.755,56 | | | | |
| TOTAL GENERAL (A+B+C) | | 43.363.810,25 | 39.903.465,92 | TOTAL GENERAL (A+B+C+D) | | 43.363.810,25 | 39.903.465,92 |

COMPTES DEL RESULTAT ECONÒMIC-PATRIMONIAL

EXERCICI 2010

| COMPTES | DEURE | Ej: 2010 | Ej: 2009 | COMPTES | HAYER | Ej: 2010 | Ej: 2009 |
|-----------------|--|----------------------|----------------------|----------------------------|--|----------------------|----------------------|
| | A) DESPESES | 17.142.502,69 | 16.990.019,46 | | B) INGRESSOS | 21.488.553,24 | 21.521.863,20 |
| | 3. Despeses de Funcionament dels serveis i prestacions socials | 16.511.734,88 | 16.565.302,59 | 700,701,702,703,704 | 1. Vendes i prestacions de serveis | 122.930,01 | 100.400,78 |
| | a) Despeses de Personal | 8.027.382,59 | 7.924.410,34 | | a) Vendes | 22.735,82 | 10.698,36 |
| 640,641 | a-1) Sous, salaris i assimilats | 6.230.762,85 | 6.180.690,12 | 741 | b) Prestacions de serveis | 100.194,19 | 89.702,42 |
| 642,644 | a-2) Càrregues socials | 1.796.619,74 | 1.743.720,22 | | b-2) Preus públics per prestació de serveis o realització d'activitats | 100.194,19 | 89.702,42 |
| 68 | c) Dotacions per a amortitzacions d'immobilitzat | 1.110.980,57 | 1.008.646,52 | | 3. Ingressos de Gestió ordinària | 12.056.593,72 | 11.597.395,12 |
| | d) Variació de provisions de tràfic | 633.410,87 | 491.885,19 | | a) Ingressos tributaris | 11.963.787,77 | 11.597.395,12 |
| 675,694,794 | d-2) Variació de provisions i pèrdues de crèdits incobrables | 633.410,87 | 491.885,19 | 724,725,726,727,733 | a-1) Impostos propis | 8.288.828,45 | 7.956.685,28 |
| | e) Altres despeses de gestió | 6.595.443,96 | 7.070.425,07 | 740,742 | a-3) Taxes | 3.112.148,65 | 3.089.355,34 |
| 62 | e-1) Serveis exteriors | 6.587.742,53 | 7.067.986,63 | 744 | a-4) Contribucions especials | 562.810,67 | 551.354,50 |
| 63 | e-2) Tributs | 7.701,43 | 2.438,44 | 745,746 | b) Ingressos urbanístics | 92.805,95 | |
| | f) Despeses financeres i assimilables | 144.516,89 | 69.935,47 | 773 | 4. Altres ingressos de gestió ordinària | 1.803.055,60 | 1.541.169,87 |
| 661,662,663,669 | f-1) Per deutes | 144.516,89 | 69.935,47 | 78 | a) Reintegraments | 203.583,50 | 64.084,44 |
| 650,651 | 4. Transferències i Subvencions | 428.714,17 | 343.029,88 | 775,776,777 | b) Treballs realitzats per l'entitat | | 1.951,19 |
| | a) Transferències i Subvencions corrents | 428.714,17 | 343.029,88 | | c) Altres ingressos de gestió | 1.215.405,00 | 1.056.246,41 |
| 678 | 5. Pèrdues i despeses extraordinàries | 202.053,64 | 81.686,99 | 760 | c-1) Ingressos accessoris i altres de gestió corrent | 1.215.405,00 | 1.056.246,41 |
| 679 | d) Despeses extraordinàries | | 8.370,00 | 763,769 | d) Ingressos de participacions en capital | | 34,53 |
| | e) Despeses i pèrdues d'altres exercicis | 202.053,64 | 73.316,99 | 766 | f) Altres interessos i ingressos assimilats | 384.067,10 | 418.853,30 |
| | | | | | f-1) Altres interessos | 384.067,10 | 416.500,63 |
| | | | | | f-2) Beneficis en inversions financeres | | 2.352,67 |
| | | | | 750 | 5. Transferències i subvencions | 7.504.932,44 | 8.282.249,67 |
| | | | | 755 | a) Transferències corrents | 3.986.967,06 | 4.605.292,17 |
| | | | | | c) Transferències de capital | 3.517.965,38 | 3.676.957,50 |
| | | | | 770,771,772 | 6. Guanys i ingressos extraordinaris | 1.041,47 | 647,76 |
| | | | | 779 | a) Beneficis procedents de l'immobilitzat | 603,45 | |
| | | | | | d) Ingressos i beneficis d'altres exercicis | 438,02 | 647,76 |
| | ESTALVI | 4.346.050,55 | 4.531.843,74 | | | | |



Ajuntament de Malgrat de Mar
Serveis Econòmics

Carme, 30 - 08380 Malgrat de Mar (Barcelona)
Tel. 93 765 33 00 - Fax 93 761 09 93
serveiseconomic@ajmalgrat.cat - www.ajmalgrat.cat
NIF: P0810900A

INDICADORS FINANCERS I PATRIMONIALS

EXERCICI 2010

| $\text{LIQUIDITAT IMMEDIATA} = \frac{\text{FONS LÍQUIDS}}{\text{OBLIGACIONS PENDENTS DE PAGAMENT}}$ | | |
|---|--------------|----------------------------------|
| LIQUIDITAT IMMEDIATA | FONS LÍQUIDS | OBLIGACIONS PENDENTS DE PAGAMENT |
| 4,18 | 9.717.567,98 | 2.326.739,26 |

| $\text{SOLVÈNCIA A CURT TERMINI} = \frac{(\text{FONS LÍQUIDS} + \text{DRETS PENDENTS DE COBRAMENT})}{\text{OBLIGACIONS PENDENTS DE PAGAMENT}}$ | | | |
|--|--------------|-----------------------------|----------------------------------|
| SOLVÈNCIA A CURT TERMINI | FONS LÍQUIDS | DRETS PENDENTS DE COBRAMENT | OBLIGACIONS PENDENTS DE PAGAMENT |
| 5,54 | 9.717.567,98 | 3.179.324,62 | 2.326.739,26 |

| $\text{ENDEUTAMENT PER HABITANT} = \frac{\text{PASSIU EXIGIBLE (FINANCER)}}{\text{N. D' HABITANTS}}$ | | |
|--|----------------------------|-----------------|
| ENDEUTAMENT PER HABITANT | PASSIU EXIGIBLE (FINANCER) | N. D' HABITANTS |
| 934,10 | 17.270.556,58 | 18.489 |

ESTAT D'EXECUCIÓ PRESSUPOST D'INGRESSOS - EXERCICI 2010

| Descripció | Previsions inicials | Total Modificacions | Previsions totals | Compromisos pendents de realització | Drets reconeguts nets | Recaptació liquida | Pendent cobrament | Superàvit /Déficit execució |
|--|------------------------|------------------------|---------------------|---|--------------------------|-----------------------|----------------------|--------------------------------|
| 12 11200 IBI rústica | 16.500,00 | - | 16.500,00 | - | 16.805,89 | 15.702,93 | 1.102,96 | 305,89 |
| 12 11300 IBI urbana | 5.925.000,00 | - | 5.925.000,00 | - | 5.867.749,66 | 5.573.339,85 | 294.409,81 | - 57.250,34 |
| 12 11500 Impost sobre Vehicles de Tracció Mecànica | 1.000.000,00 | - | 1.000.000,00 | - | 983.208,99 | 907.519,88 | 75.689,11 | - 16.791,01 |
| 12 11600 Impost Increment Valor terrenys naturalesa urbana | 500.000,00 | - | 500.000,00 | - | 475.601,46 | 383.221,24 | 92.380,22 | - 24.398,54 |
| 12 13000 Impost sobre Activitats Econòmiques | 610.000,00 | - | 610.000,00 | - | 592.570,90 | 578.185,46 | 14.385,44 | - 17.429,10 |
| Total 1 | 8.051.500,00 | - | 8.051.500,00 | - | 7.935.936,90 | 7.457.969,36 | 477.967,54 | - 115.563,10 |
| 12 29000 Impost sobre construccions, instal·lacions i obres | 125.000,00 | 61.225,36 | 186.225,36 | - | 352.891,55 | 290.701,79 | 62.189,76 | 166.666,19 |
| Total 2 | 125.000,00 | 61.225,36 | 186.225,36 | - | 352.891,55 | 290.701,79 | 62.189,76 | 166.666,19 |
| 80 30100 Clavegueram | 105.000,00 | - | 105.000,00 | - | 105.075,32 | 101.204,82 | 3.870,50 | 75,32 |
| 23 30200 Taxa recollida i tractament escombraries | 1.750.000,00 | - | 1.750.000,00 | - | 1.814.084,00 | 1.733.234,20 | 80.849,80 | 64.084,00 |
| 90 30901 Taxa serveis policia local | 15.000,00 | - | 15.000,00 | - | 17.221,40 | 17.221,40 | - | 2.221,40 |
| 96 30903 Inspecció piscines d'us públic no municipal | 7.200,00 | - | 7.200,00 | - | 7.163,45 | 7.163,45 | - | - 36,55 |
| 90 30904 Taxa comprovació alarmes | 1.000,00 | - | 1.000,00 | - | 1.242,90 | 753,35 | 489,55 | 242,90 |
| 80 30907 Conservació cementiri | 46.000,00 | - | 46.000,00 | - | 45.768,29 | 44.539,89 | 1.228,40 | - 231,71 |
| 21 32100 Llicències urbanístiques | 50.000,00 | - | 50.000,00 | - | 46.436,61 | 46.436,61 | - | - 3.563,39 |
| 21 32200 Llicències primera ocupació i cèdules habitat | 10.000,00 | - | 10.000,00 | - | 4.282,70 | 4.282,70 | - | - 5.717,30 |
| 21 32300 Taxes per altres serveis urbanístics | 5.000,00 | - | 5.000,00 | - | 7.475,95 | 7.475,95 | - | 2.475,95 |
| 11 32500 Taxa expedició documents | 40.000,00 | - | 40.000,00 | - | 27.986,03 | 27.936,03 | 50,00 | - 12.013,97 |
| 90 32600 Retirada vehicles de la via pública | 88.000,00 | - | 88.000,00 | - | 61.677,07 | 61.566,48 | 110,59 | - 26.322,93 |
| 21 32900 Llicències d'obertura d'establiments | 90.000,00 | - | 90.000,00 | - | 92.207,26 | 91.504,30 | 702,96 | 2.207,26 |
| 21 32901 Servei ponència ambiental comarcal | 5.000,00 | 8.300,00 | 13.300,00 | - | 13.367,47 | 6.057,63 | 7.309,84 | 67,47 |
| 11 32902 Llicències d'autotaxi | 1.000,00 | - | 1.000,00 | - | 1.256,30 | 1.256,30 | - | 256,30 |
| 80 32906 Serveis funeraris | 75.000,00 | - | 75.000,00 | - | 54.094,92 | 51.149,76 | 2.945,16 | - 20.905,08 |
| 12 33100 Entrada de vehicles i reserves espai a la via pública | 130.000,00 | - | 130.000,00 | - | 129.527,71 | 127.059,51 | 2.468,20 | - 472,29 |
| 12 33200 Compensació companyies elèctriques i de gas | 250.000,00 | - | 250.000,00 | - | 218.619,26 | 131.086,02 | 87.533,24 | - 31.380,74 |
| 12 33300 Compensació altres empreses serveis telecomunicacions | 5.000,00 | - | 5.000,00 | - | 78.347,82 | 4.230,88 | 74.116,94 | 73.347,82 |
| 12 33500 Taules i cadires | 60.000,00 | - | 60.000,00 | - | 63.857,75 | 50.916,10 | 12.941,65 | 3.857,75 |
| 12 33700 Taxa ocupació vol de la via pública | 22.500,00 | - | 22.500,00 | - | 21.882,23 | 19.016,70 | 2.865,53 | - 617,77 |
| 12 33800 Compensació CTNE | 75.000,00 | - | 75.000,00 | - | 63.128,76 | 46.505,41 | 16.623,35 | - 11.871,24 |
| 12 33900 Parades i barraques | 21.000,00 | - | 21.000,00 | - | 21.862,84 | 21.862,84 | - | 862,84 |
| 40 33901 Activitats camp de futbol | 1.000,00 | - | 1.000,00 | - | 10.221,12 | 10.221,12 | - | 9.221,12 |
| 12 33902 Taxa per ocupació del domini públic local | 39.000,00 | - | 39.000,00 | - | 34.763,75 | 31.920,40 | 2.843,35 | - 4.236,25 |
| 40 33903 Utilització pistes d'atletisme | 100,00 | - | 100,00 | - | - | - | - | - 100,00 |
| 12 33904 Compensació empreses subministrament aigua | 30.000,00 | - | 30.000,00 | - | 29.587,52 | 29.587,52 | - | - 412,48 |
| 21 33905 OVP amb mercaderies, runes i obres | 12.000,00 | - | 12.000,00 | - | 4.382,46 | 3.551,46 | 831,00 | - 7.617,54 |
| 91 33905 Mercat setmanal i diari | 61.000,00 | - | 61.000,00 | - | 59.802,48 | 55.946,91 | 3.855,57 | - 1.197,52 |
| 91 33912 Fires de comerç | 12.000,00 | - | 12.000,00 | - | 10.864,00 | 10.864,00 | - | - 1.136,00 |
| 14 34200 Activitats inserció laboral | 3.000,00 | - | 3.000,00 | - | 1.440,00 | 1.440,00 | - | - 1.560,00 |
| 40 34305 Activitats pavellons polisportius | 25.000,00 | - | 25.000,00 | - | 26.273,34 | 25.799,54 | 473,80 | 1.273,34 |
| 40 34310 Piscina municipal | 35.000,00 | - | 35.000,00 | - | 30.802,74 | 30.802,74 | - | - 4.197,26 |
| 40 34311 Cursos de natació | 17.500,00 | - | 17.500,00 | - | 13.563,20 | 13.563,20 | - | - 3.936,80 |
| 30 34404 Activitats àrea de cultura | 1.500,00 | - | 1.500,00 | - | 324,00 | 324,00 | - | - 1.176,00 |
| 30 34405 Activitats festes majors | 5.500,00 | - | 5.500,00 | - | 835,20 | 428,04 | 407,16 | - 4.664,80 |
| 76 34500 Transport escolar | 18.000,00 | - | 18.000,00 | - | 11.139,56 | 10.511,32 | 628,24 | - 6.860,44 |
| 30 34900 Activitats ràdio municipal | 1.500,00 | - | 1.500,00 | - | 1.477,10 | 1.477,10 | - | - 22,90 |

| Descripció | Previsions inicials | Total Modificacions | Previsions totals | Compromisos pendents de realització | Drets reconeguts nets | Recaptació liquida | Pendent cobrament | Superàvit /Déficit execució |
|---|------------------------|------------------------|---------------------|---|--------------------------|-----------------------|----------------------|--------------------------------|
| 76 34900 Casal d'estiu | 40.000,00 | - | 40.000,00 | - | 36.558,73 | 36.558,73 | - | - 3.441,27 |
| 70 34901 Cursos escola d'adults | 20.000,00 | - | 20.000,00 | - | 19.442,80 | 19.442,80 | - | - 557,20 |
| 80 34902 Espai varada | 8.500,00 | - | 8.500,00 | - | 10.321,60 | 9.291,64 | 1.029,96 | 1.821,60 |
| 50 34903 Cursos de monitors de lleure | 3.500,00 | - | 3.500,00 | - | 3.000,00 | 3.000,00 | - | - 500,00 |
| 30 34904 Reproducció documents arxiu | 100,00 | - | 100,00 | - | - | - | - | - 100,00 |
| 50 34905 Activitats àrea de joventut | 1.000,00 | - | 1.000,00 | - | 1.627,00 | 1.627,00 | - | 627,00 |
| 90 34906 Galeria de tir | 100,00 | - | 100,00 | - | - | - | - | - 100,00 |
| 91 34908 Festival de corals | 1.000,00 | - | 1.000,00 | - | 465,00 | 465,00 | - | - 535,00 |
| 21 35019 CCEE obres remodelació urbana nucli antic | 565.000,00 | - | 565.000,00 | - | 545.193,06 | 301.870,86 | 243.322,20 | - 19.806,94 |
| 21 35070 CC EE obres Av Colom | - | - | - | - | 17.617,61 | 9.528,62 | 8.088,99 | 17.617,61 |
| 12 35099 Contribucions especials exercicis tancats | 100,00 | - | 100,00 | - | - 472,23 | - 472,23 | - | - 572,23 |
| 23 36000 Venda residus a gestors autoritzats | 11.500,00 | - | 11.500,00 | - | 21.891,95 | 13.635,95 | 8.256,00 | 10.391,95 |
| 23 36100 Venda d'energia | 44.000,00 | - | 44.000,00 | - | - | - | - | - 44.000,00 |
| 30 36200 Venda d'edicions municipals | 3.000,00 | - | 3.000,00 | - | 695,87 | 695,87 | - | - 2.304,13 |
| 91 36300 Venda productes de turisme | - | - | - | - | 148,00 | 148,00 | - | - |
| 23 38100 Mancomunitat Alt Maresme retorn cànon ARC | 25.000,00 | - | 25.000,00 | - | - | - | - | - 25.000,00 |
| 11 38101 Mancomunitat Alt Maresme reintegrament despeses personal | 16.700,00 | - | 16.700,00 | - | 16.250,52 | 16.250,52 | - | - 449,48 |
| 12 38900 Reintegrament de pressupostos tancats | 10.000,00 | - | 10.000,00 | - | 187.332,98 | 170.302,36 | 17.030,62 | 177.332,98 |
| 22 39100 Sancions infraccions urbanístiques | 10.000,00 | - | 10.000,00 | - | 7.103,00 | 1.467,84 | 5.635,16 | - 2.897,00 |
| 12 39110 Sancions tributàries | 20.000,00 | - | 20.000,00 | - | 30.393,87 | 4.918,69 | 25.475,18 | 10.393,87 |
| 90 39120 Multes | 375.000,00 | - | 375.000,00 | - | 596.543,10 | 289.099,47 | 307.443,63 | 221.543,10 |
| 90 39190 Sancions infraccions ordenances | 50.000,00 | - | 50.000,00 | - | 63.015,13 | 35.466,67 | 27.548,46 | 13.015,13 |
| 12 39200 Recàrrec de constrenyiment | 100.000,00 | 11.516,97 | 111.516,97 | - | 119.221,17 | 119.197,91 | 23,26 | 7.704,20 |
| 12 39300 Interessos de demora | 31.000,00 | - | 31.000,00 | - | 35.920,67 | 27.394,48 | 8.526,19 | 4.920,67 |
| 21 39610 Quotes urbanístiques :PA9 Barcelona-Sant Elm | 45.225,00 | 47.580,00 | 92.805,00 | - | 92.805,95 | 85.797,20 | 7.008,75 | 0,95 |
| 21 39710 Altres ingressos per aprofitaments urbanístics. | - | 241.521,00 | 241.521,00 | - | 241.521,00 | 241.521,00 | - | - |
| 12 39901 Recursos eventuais | 25.000,00 | - | 25.000,00 | - | 16.703,51 | 15.703,51 | 1.000,00 | - 8.296,49 |
| 23 39902 Agència Catalana de Residus : Retorn cànon | - | - | - | - | 3.957,12 | 3.957,12 | - | 3.957,12 |
| 23 39904 Conveni Ecoembes | 40.000,00 | - | 40.000,00 | - | 85.412,64 | 85.412,64 | - | 45.412,64 |
| 11 39905 Anuncis a càrrec de particulars | 7.500,00 | - | 7.500,00 | - | 4.693,77 | 4.693,77 | - | - 2.806,23 |
| 21 39906 Obres a càrrec de particulars | 3.000,00 | - | 3.000,00 | - | 3.951,16 | 3.951,16 | - | 951,16 |
| 74 39907 Activitats de Solidaritat i Cooperació Internacional | 100,00 | - | 100,00 | - | - | - | - | - 100,00 |
| 80 39908 Comandaments a distància | 1.000,00 | - | 1.000,00 | - | 1.440,00 | 1.440,00 | - | 440,00 |
| 12 39909 Ingressos per pagament accelerat | 7.500,00 | - | 7.500,00 | - | 1.658,59 | 1.658,59 | - | - 5.841,41 |
| 11 39910 Indemnitzacions companyies d'assegurances | 20.000,00 | - | 20.000,00 | - | 11.724,03 | 11.724,03 | - | - 8.275,97 |
| 80 39911 Cànon demarcació de costes de Catalunya | - | - | - | - | 6.325,98 | 5.337,54 | 988,44 | 6.325,98 |
| 23 39912 Mancomunitat Alt Maresme :Valorització energètica envasos | 4.000,00 | - | 4.000,00 | - | - | - | - | - 4.000,00 |
| 22 39913 Conveni Adigsa : Oficina Local Habitatge | 21.000,00 | - | 21.000,00 | - | 25.014,81 | - | 25.014,81 | 4.014,81 |
| 23 39914 Conveni Ecovidrio | 23.500,00 | - | 23.500,00 | - | 25.542,96 | 19.318,97 | 6.223,99 | 2.042,96 |
| 70 39917 Ingressos activitats escola d'adults | 1.000,00 | - | 1.000,00 | - | 1.515,80 | 1.515,80 | - | 515,80 |
| Total 3 | 4.648.125,00 | 308.917,97 | 4.957.042,97 | - | 5.366.579,66 | 4.370.819,19 | 995.760,47 | 409.388,69 |
| 12 42000 Participació en els Tributs de l'Estat | 2.937.000,00 | - | 2.937.000,00 | - | 2.717.823,12 | 2.717.823,12 | - | - 219.176,88 |
| 12 42020 Compensació per beneficis fiscals en tributs locals | 10.000,00 | - | 10.000,00 | - | 27.564,34 | 6.944,32 | 20.620,02 | 17.564,34 |
| 11 42100 Subvencions INEM | 100,00 | - | 100,00 | - | - | - | - | - 100,00 |
| 11 42191 IMSERSO Conveni accessibilitat transport autotaxi | - | 8.000,00 | 8.000,00 | - | 8.000,00 | 8.000,00 | - | - |
| 11 43200 Bonificació quotes de la Seguretat Social | 100,00 | - | 100,00 | - | - | - | - | - 100,00 |
| 12 45001 Fons de Cooperació Local de Catalunya | 255.625,00 | - | 255.625,00 | - | 256.207,60 | 114.026,12 | 142.181,48 | 582,60 |
| 70 45002 Generalitat de Catalunya : Subvenció beques llar d'infants | 20.000,00 | - | 20.000,00 | 10.201,65 | 26.900,64 | 10.034,20 | 16.866,44 | 6.900,64 |
| 76 45030 Generalitat de Catalunya: Subvenció llar d'infants | 163.800,00 | - | 163.800,00 | - | 165.600,00 | 132.480,00 | 33.120,00 | 1.800,00 |
| 14 45050 Subvenció plans d'ocupació | - | 65.568,87 | 65.568,87 | 1.908,26 | 84.281,87 | 84.281,87 | - | 18.713,00 |

| Descripció | Previsions inicials | Total Modificacions | Previsions totals | Compromisos pendents de realització | Drets reconeguts nets | Recaptació liquida | Pendent cobrament | Superàvit /Déficit executió |
|---|------------------------|------------------------|---------------------|---|--------------------------|-----------------------|----------------------|--------------------------------|
| 22 45060 Generalitat de Catalunya : Subvenció Oficina Local Habitatge | 12.000,00 | - | 12.000,00 | - | 20.000,00 | - | 20.000,00 | 8.000,00 |
| 11 45080 Generalitat de Catalunya: Subvenció Jutjat de Pau | 5.900,00 | - | 5.900,00 | - | 5.700,00 | - | 5.700,00 | - 200,00 |
| 12 45080 Subvencions despesa corrent Generalitat de Catalunya | 10.000,00 | - | 10.000,00 | 3.000,00 | 12.347,13 | 4.073,73 | 8.273,40 | 2.347,13 |
| 22 45080 Generalitat de Catalunya : Subvenció activ. Llei de Barris | 75.000,00 | - | 75.000,00 | - | 93.002,01 | - | 93.002,01 | 18.002,01 |
| 50 45080 Generalitat de Catalunya : Subvenció activitats Joventut | - | - | - | - | 3.627,00 | - | 3.627,00 | 3.627,00 |
| 70 45080 Generalitat de Catalunya Subvenció Acció Social | 15.000,00 | - | 15.000,00 | 980,00 | 18.620,00 | - | 18.620,00 | 3.620,00 |
| 12 45087 FCLC assignació prestació supramunicipal de serveis | 100,00 | 19.915,66 | 20.015,66 | - | 19.915,66 | 19.915,66 | - | - 100,00 |
| 23 45100 Agència Residus Catalunya : Recollida selectiva FORm | - | 146.991,12 | 146.991,12 | 214.784,00 | - | - | - | - 146.991,12 |
| 14 45150 Servei d'Ocupació de Catalunya | - | 315.784,75 | 315.784,75 | 10.152,18 | 304.761,64 | 304.761,64 | - | - 11.023,11 |
| 23 45300 Institut Català d'Energia | - | - | - | 12.531,63 | - | - | - | - |
| 23 45400 Agència Catalana Residus | 1.000,00 | - | 1.000,00 | 10.377,55 | - | - | - | - 1.000,00 |
| 12 46100 Diputació de Barcelona : Subvencions despesa corrent | 7.000,00 | - | 7.000,00 | - | 9.000,00 | 9.000,00 | - | 2.000,00 |
| 14 46100 Diputació de Barcelona : Subvencions Inserció Laboral i P.E. | 15.000,00 | 31.779,26 | 46.779,26 | 27.520,80 | 30.512,41 | 30.512,41 | - | - 16.266,85 |
| 23 46100 Diputació de Barcelona : Subvencions àrea Medi Ambient | 1.500,00 | - | 1.500,00 | 1.500,00 | - | - | - | - 1.500,00 |
| 30 46100 Diputació de Barcelona : Subvencions àrea cultura | 1.000,00 | - | 1.000,00 | 2.650,00 | 8.000,00 | 8.000,00 | - | 7.000,00 |
| 40 46100 Diputació de Barcelona : Subvencions àrea Esports | 15.000,00 | - | 15.000,00 | 9.124,00 | 14.740,00 | 14.740,00 | - | - 260,00 |
| 50 46100 Diputació de Barcelona : Subvencions àrea Joventut | 9.000,00 | - | 9.000,00 | - | 17.653,00 | 17.653,00 | - | 8.653,00 |
| 65 46100 Diputació de Barcelona : Subvenció foment ús de les TIC | 4.000,00 | - | 4.000,00 | - | 3.873,10 | 3.873,10 | - | - 126,90 |
| 70 46100 Diputació de Barcelona : Subvencions àrea Acció Social | 46.000,00 | - | 46.000,00 | 38.393,83 | 100.295,11 | 100.295,11 | - | 54.295,11 |
| 74 46100 Diputació de Barcelona : Subvencions Solidaritat | - | - | - | 4.000,00 | 4.500,00 | 4.500,00 | - | 4.500,00 |
| 76 46100 Diputació de Barcelona : Subvencions àrea Ensenyament | 3.900,00 | - | 3.900,00 | 4.168,78 | 5.007,00 | 5.007,00 | - | 1.107,00 |
| 80 46100 Diputació de Barcelona : Subvencions platges | 55.000,00 | - | 55.000,00 | - | 49.300,00 | - | 49.300,00 | - 5.700,00 |
| 91 46100 Diputació de Barcelona : Subvencions àrea Comerç i Turisme | 9.000,00 | - | 9.000,00 | 2.500,00 | 16.000,00 | 9.000,00 | 7.000,00 | 7.000,00 |
| 96 46100 Diputació de Barcelona : Subvencions Sanitat i Salut Pública | 10.500,00 | - | 10.500,00 | 14.714,00 | 9.327,00 | 9.327,00 | - | - 1.173,00 |
| 14 46500 Consell Comarcal del Maresme : Promoció Econòmica | 14.000,00 | - | 14.000,00 | - | - | - | - | - 14.000,00 |
| 70 46500 Consell Comarcal del Maresme Subvencions Benestar i Família | 189.000,00 | 10.631,37 | 199.631,37 | 10.631,37 | 172.054,93 | 172.054,93 | - | - 27.576,44 |
| 76 46500 Consell comarcal : Transferències ajuts menjador escolar | 56.500,00 | 28.233,20 | 84.733,20 | - | 84.733,20 | 84.733,20 | - | - |
| 12 46700 Consorci Autoritat del Transport Metropolità | - | - | - | 409,81 | 58.035,96 | 58.035,96 | - | 58.035,96 |
| 11 46701 Consoci Administració Oberta de Catalunya : accés a serveis | - | - | - | - | 3.000,00 | - | 3.000,00 | 3.000,00 |
| 76 47000 Patrocinadors Casal d'Estiu | 6.000,00 | - | 6.000,00 | - | 3.910,00 | 3.910,00 | - | - 2.090,00 |
| 10 47001 Aportacions Pla Ocupació Malgrat Responsable i Just | - | 19.400,00 | 19.400,00 | - | 19.400,00 | 19.400,00 | - | - |
| 91 47002 Aportacions per al foment del turisme | 35.000,00 | - | 35.000,00 | - | 30.712,55 | 29.712,55 | 1.000,00 | - 4.287,45 |
| 11 48090 Fundación ONCE conveni accessibilitat transport autotaxi | - | 2.000,00 | 2.000,00 | - | 2.000,00 | 2.000,00 | - | - |
| Total 4 | 3.983.025,00 | 648.304,23 | 4.631.329,23 | 379.547,86 | 4.406.405,27 | 3.984.094,92 | 422.310,35 | - 224.923,96 |
| 12 52000 Interessos dipòsits | 200.000,00 | - | 200.000,00 | - | 228.925,26 | 221.471,50 | 7.453,76 | 28.925,26 |
| 80 55000 Concessió administrativa aprofitament platges | 66.700,00 | - | 66.700,00 | - | 68.577,43 | 68.577,43 | - | 1.877,43 |
| 70 55001 Concessió bar casal avis | 6.000,00 | - | 6.000,00 | - | 5.345,16 | 5.345,16 | - | - 654,84 |
| 40 55002 Concessió bar camp futbol | 1.000,00 | - | 1.000,00 | - | 7.550,00 | 7.550,00 | - | 6.550,00 |
| 40 55003 Concessió bar polisportiu | 3.000,00 | - | 3.000,00 | - | 3.120,00 | 3.120,00 | - | - |
| 91 55004 Concessió parades mercat | 100,00 | - | 100,00 | - | - | - | - | - |
| 23 55005 Concessió administrativa terrenys a la Mancomunitat RSU | 13.750,00 | - | 13.750,00 | - | 13.474,94 | 13.474,94 | - | - 275,06 |
| 12 55200 Concessió administrativa usos parc Francesc Macià | 100,00 | - | 100,00 | - | - | - | - | - 100,00 |
| Total 5 | 290.650,00 | - | 290.650,00 | - | 326.992,79 | 319.539,03 | 7.453,76 | 36.322,79 |
| 12 60000 Venda de solars | 100,00 | - | 100,00 | - | - | - | - | - 100,00 |
| 12 60200 Parcel·les sobrants de la via pública | 100,00 | - | 100,00 | - | - | - | - | - 100,00 |
| 22 61000 Habitatges i locals de negoci | 100,00 | - | 100,00 | - | - | - | - | - 100,00 |
| 12 61900 Alienació d'altres inversions reals | 100,00 | - | 100,00 | - | 603,45 | 603,45 | - | 503,45 |
| Total 6 | 400,00 | - | 400,00 | - | 603,45 | 603,45 | - | 203,45 |

| Descripció | Previsions inicials | Total Modificacions | Previsions totals | Compromisos pendents de realització | Drets reconeguts nets | Recaptació liquida | Pendent cobrament | Superàvit /Déficit execució |
|---|------------------------|------------------------|----------------------|---|--------------------------|-----------------------|----------------------|--------------------------------|
| 12 72000 Fons Estatal d'inversió local | - | - | - | - | 0,02 | 0,02 | - | 0,02 |
| 12 72001 Fons Estatal per a l'Ocupació i la Sostenibilitat Local | - | 1.974.148,00 | 1.974.148,00 | 497.144,70 | 1.477.003,30 | 1.477.003,30 | - | - 497.144,70 |
| 76 75030 Generalitat de Catalunya : Subvenció Departament Ensenyament | 100,00 | - | 100,00 | - | - | - | - | - |
| 12 75080 PUOSC Adquisició terrenys | - | 100.000,00 | 100.000,00 | - | 100.000,00 | 100.000,00 | - | - |
| 22 75080 Generalitat de Catalunya: Subvenció actuacions Barri Castell | 850.000,00 | 215.055,71 | 1.065.055,71 | 572.364,10 | 747.978,24 | - | 747.978,24 | - 317.077,47 |
| 40 75081 Subvenció construcció piscina municipal | 100,00 | - | 100,00 | - | - | - | - | - 100,00 |
| 21 75082 Subvenció adquisició terrenys restitució ambiental Tordera | - | 97.785,10 | 97.785,10 | 97.785,10 | - | - | - | - 97.785,10 |
| 21 75090 PUOSC : Urbanització av Colom | - | - | - | - | 200.000,00 | 200.000,00 | - | 200.000,00 |
| 21 75091 PUOSC : Rehabilitació torre Bombai | 400.000,00 | - | 400.000,00 | 249.129,31 | 150.870,69 | - | 150.870,69 | - 249.129,31 |
| 21 75160 Conveni ACA canalització riera de Palafolls | 823.000,00 | - | 823.000,00 | - | 707.566,88 | - | 707.566,88 | - 115.433,12 |
| 21 76100 Diputació subvenció centre cultural | 700.000,00 | - 700.000,00 | - | - | - | - | - | - |
| 12 76101 Diputació subvenció Programa de Crèdit Local | - | 89.653,54 | 89.653,54 | - | 89.653,54 | 89.653,54 | - | - |
| 30 76102 Diputació subvenció adquisició fons Cardona | - | 300.000,00 | 300.000,00 | 300.000,00 | - | - | - | - |
| 22 76103 Diputació subvenció centre cívic Barri Castell | - | 400.000,00 | 400.000,00 | 400.000,00 | - | - | - | - 400.000,00 |
| 11 76700 Consorci Administració Oberta de Catalunya | - | 44.000,00 | 44.000,00 | - | 44.892,71 | 35.992,71 | 8.900,00 | 892,71 |
| 12 79100 Feder : Remodelació edifici Immaculada | - | 115.000,00 | 115.000,00 | 115.000,00 | - | - | - | - 115.000,00 |
| 12 79101 Feder : Oficina de turisme | - | 22.912,00 | 22.912,00 | 22.912,90 | - | - | - | - 22.912,00 |
| 21 79119 Feder obres remodelació urbana nucli antic | 225.000,00 | - | 225.000,00 | 225.000,00 | - | - | - | - 225.000,00 |
| Total 7 | 2.998.200,00 | 2.658.554,35 | 5.656.754,35 | 2.479.336,11 | 3.517.965,38 | 1.902.649,57 | 1.615.315,81 | - 1.838.688,97 |
| 11 83000 Reintegrant bestretes personal | 36.000,00 | - | 36.000,00 | - | 23.700,00 | 9.425,00 | 14.275,00 | - 12.300,00 |
| 12 87000 Per a despeses generals. | - | 1.072.882,14 | 1.072.882,14 | - | - | - | - | - 1.072.882,14 |
| 12 87010 Per a despeses amb finançament afectat. | - | 6.910.885,64 | 6.910.885,64 | - | - | - | - | - 6.910.885,64 |
| Total 8 | 36.000,00 | 7.983.767,78 | 8.019.767,78 | - | 23.700,00 | 9.425,00 | 14.275,00 | - 7.996.067,78 |
| 12 91101 Diputació de Barcelona : Ajuts Caixa | 150.000,00 | - | 150.000,00 | - | 150.000,00 | 150.000,00 | - | - |
| 12 91301 Prèstec inversions 2010 | 4.650.200,00 | 158.800,00 | 4.809.000,00 | - | 4.809.000,00 | 4.809.000,00 | - | - |
| Total 9 | 4.800.200,00 | 158.800,00 | 4.959.000,00 | - | 4.959.000,00 | 4.959.000,00 | - | - |
| Total general | 24.933.100,00 | 11.819.569,69 | 36.752.669,69 | 2.858.883,97 | 26.890.075,00 | 23.294.802,31 | 3.595.272,69 | - 9.562.662,69 |

ESTAT D'EXECUCIÓ PRESSUPOST DE DESPESES - EXERCICI 2010

| Aplicació pressupostària | Descripció | Crèdits inicials | Modificacions de crèdit | Crèdits totals consignats | Despeses autoritzades | Disposicions o compromisos | Obligacions reconegudes | Pagaments fets | Estat execució |
|--|--|---------------------|----------------------------|------------------------------|--------------------------|-------------------------------|----------------------------|-------------------|-----------------|
| 10 4190 48900 | Subvenció Agrícola Progrés Garbí | - | 10.375,00 | 10.375,00 | 10.375,00 | 10.375,00 | 2.593,75 | 2.593,75 | - |
| 10 9120 10000 | Assignacions Regidors | 277.500,00 | - 22.247,35 | 255.252,65 | 255.252,65 | 255.252,65 | 255.252,65 | 255.252,65 | - |
| 10 9120 16000 | Seguretat social càrrecs electius | 85.000,00 | - 5.792,19 | 79.207,81 | 79.207,81 | 79.207,81 | 79.207,81 | 73.228,64 | - |
| 10 9120 22400 | Assegurança Regidors | 1.500,00 | - | 1.500,00 | 1.727,13 | 1.727,13 | 1.727,13 | 1.727,13 | - 227,13 |
| 10 9120 22601 | Atencions protocol·làries i representatives | 15.000,00 | 16.500,00 | 31.500,00 | 31.508,05 | 31.508,05 | 31.508,05 | 20.848,47 | - 8,05 |
| 10 9120 22602 | Informació municipal | 9.000,00 | - | 9.000,00 | 11.136,97 | 11.136,97 | 11.136,97 | 7.715,21 | - 2.136,97 |
| 10 9120 22709 | Vigilància de la salut regidors Corporació | 700,00 | - | 700,00 | - | - | - | - | 700,00 |
| 10 9120 23000 | Dietes assistència a òrgans de govern | 48.000,00 | 7.590,20 | 55.590,20 | 55.590,10 | 55.590,10 | 55.590,10 | 55.590,10 | 0,10 |
| 10 9120 23100 | Dietes càrrecs electius | 7.500,00 | - | 7.500,00 | 2.396,17 | 2.396,17 | 2.396,17 | 2.396,17 | 5.103,83 |
| 10 9120 46600 | Federació de Municipis | 3.500,00 | - | 3.500,00 | 3.462,36 | 3.462,36 | 3.462,36 | 3.462,36 | 37,64 |
| 10 9120 46601 | Associació de Municipis de Catalunya | 2.975,00 | - | 2.975,00 | 2.975,00 | 2.975,00 | 2.975,00 | 2.975,00 | - |
| 10 9120 46602 | Agrupació municipis transport urbà regió metropolitana BCN | 3.000,00 | - | 3.000,00 | 2.839,91 | 2.839,91 | 2.839,91 | 2.839,91 | 160,09 |
| 10 9120 46700 | Transferències al Consorci Localret | 2.100,00 | - | 2.100,00 | 2.246,54 | 2.246,54 | 2.246,54 | 2.246,54 | - 146,54 |
| Total Alcaldia - Òrgans de Govern | | 455.775,00 | 6.425,66 | 462.200,66 | 458.717,69 | 458.717,69 | 450.936,44 | 430.875,93 | 3.482,97 |
| 11 4410 48900 | Conveni lmserso - Once : Accessibilitat transport autotaxi | - | 10.000,00 | 10.000,00 | 10.000,00 | 10.000,00 | 10.000,00 | - | - |
| 11 9200 12000 | Retribucions bàsiques funcionaris serveis generals | 153.400,00 | - 11.359,96 | 142.040,04 | 141.870,66 | 141.870,66 | 141.870,66 | 141.870,66 | 169,38 |
| 11 9200 12100 | Retrib. complementàries funcionaris serveis generals | 218.150,00 | - 6.060,51 | 212.089,49 | 207.136,00 | 207.136,00 | 207.136,00 | 207.136,00 | 4.953,49 |
| 11 9200 12103 | Altres complements funcionaris serveis generals | 4.900,00 | 6.850,00 | 11.750,00 | 11.750,61 | 11.750,61 | 11.750,61 | 11.750,61 | - 0,61 |
| 11 9200 12700 | Aportacions plans pensions personal serveis generals | 1.100,00 | - | 1.100,00 | 1.007,86 | 1.007,86 | 1.007,86 | 1.007,86 | 92,14 |
| 11 9200 13000 | Retribucions bàsiques personal laboral serveis generals | 39.525,00 | - 600,81 | 38.924,19 | 44.609,47 | 44.609,47 | 44.609,47 | 44.609,47 | - 5.685,28 |
| 11 9200 13002 | Retrib. complementàries personal laboral serveis generals | 49.175,00 | - 1.117,74 | 48.057,26 | 57.723,26 | 57.723,26 | 57.723,26 | 57.723,26 | - 9.666,00 |
| 11 9200 13700 | Aportacions plans pensions personal serveis generals | 250,00 | - | 250,00 | 261,40 | 261,40 | 261,40 | 261,40 | - 11,40 |
| 11 9200 15000 | Productivitat personal serveis generals | 5.200,00 | - 3.500,00 | 1.700,00 | 1.680,45 | 1.680,45 | 1.553,75 | 1.553,75 | 19,55 |
| 11 9200 15100 | Gratificacions personal serveis generals | 9.750,00 | 850,00 | 10.600,00 | 10.586,01 | 10.586,01 | 10.586,01 | 10.198,45 | 13,99 |
| 11 9200 16000 | Seguretat social personal serveis generals | 123.000,00 | - 4.100,00 | 118.900,00 | 118.816,79 | 118.816,79 | 118.816,79 | 108.736,82 | 83,21 |
| 11 9200 16200 | Formació personal funcionari i laboral | 11.000,00 | 2.008,63 | 13.008,63 | 5.352,86 | 5.352,86 | 5.226,86 | 5.226,86 | 7.655,77 |
| 11 9200 16205 | Assegurança accidents personal corporació | 3.500,00 | - | 3.500,00 | 2.985,40 | 2.985,40 | 2.985,40 | 2.985,40 | 514,60 |
| 11 9200 16209 | Ajuts conveni | 100,00 | 2.800,00 | 2.900,00 | 2.891,75 | 2.891,75 | 2.891,75 | 2.891,75 | 8,25 |
| 11 9200 20200 | Arrendament locals entitats | 4.000,00 | 5.916,97 | 9.916,97 | 11.860,00 | 11.860,00 | 11.860,00 | 11.860,00 | - 1.943,03 |
| 11 9200 20400 | Arrendament vehicles | 100,00 | - | 100,00 | - | - | - | - | 100,00 |
| 11 9200 20800 | Arrendament equips telefònics, serveis generals | 9.100,00 | 746,07 | 9.846,07 | 10.627,31 | 10.627,31 | 9.868,40 | 9.868,40 | - 781,24 |
| 11 9200 21200 | Conservació dependències municipals | 7.500,00 | - | 7.500,00 | 12.737,63 | 12.737,63 | 8.903,75 | 8.010,49 | - 5.237,63 |
| 11 9200 21300 | Manteniment ascensor Casa Consistorial | 900,00 | - | 900,00 | 1.028,77 | 1.028,77 | 1.028,77 | 1.028,77 | - 128,77 |
| 11 9200 21400 | Manteniment vehicles municipals | 100,00 | - | 100,00 | 1.106,10 | 1.106,10 | 1.106,10 | 652,00 | - 1.006,10 |
| 11 9200 22000 | Material oficina, serveis generals | 30.000,00 | - | 30.000,00 | 30.387,34 | 30.387,34 | 30.387,34 | 26.637,53 | - 387,34 |
| 11 9200 22001 | Prensa, revistes, llibres i altres publicacions | 4.800,00 | - | 4.800,00 | 8.353,68 | 8.353,68 | 8.353,68 | 5.230,32 | - 3.553,68 |
| 11 9200 22100 | Subministrament elèctric serveis generals | 17.000,00 | - | 17.000,00 | 16.294,25 | 16.294,25 | 16.294,25 | 15.652,75 | 705,75 |
| 11 9200 22101 | Subministrament aigua dependències municipals | 2.000,00 | - | 2.000,00 | 2.855,96 | 2.855,96 | 2.408,80 | 2.408,80 | - 855,96 |
| 11 9200 22103 | Subministrament combustible vehicles serveis generals | 1.000,00 | - | 1.000,00 | - | - | - | - | 1.000,00 |
| 11 9200 22199 | Despeses funcionament dependències municipals | 7.500,00 | - | 7.500,00 | 15.347,14 | 15.347,14 | 15.299,15 | 15.026,47 | - 7.847,14 |
| 11 9200 22200 | Despeses telèfon serveis generals | 15.000,00 | 545,64 | 15.545,64 | 14.424,31 | 14.424,31 | 13.669,81 | 12.902,96 | 1.121,33 |
| 11 9200 22201 | Despeses comunicacions postals | 31.000,00 | 12.000,00 | 43.000,00 | 44.958,28 | 44.958,28 | 44.958,28 | 43.024,45 | - 1.958,28 |
| 11 9200 22400 | Assegurances vehicles serveis generals | 1.000,00 | - | 1.000,00 | 809,12 | 809,12 | 809,12 | 809,12 | 190,88 |
| 11 9200 22402 | Assegurança responsabilitat civil | 18.200,00 | - | 18.200,00 | 17.868,70 | 17.868,70 | 17.868,70 | 17.868,70 | 331,30 |
| 11 9200 22404 | Assegurança defensa jurídica | 2.850,00 | - | 2.850,00 | 3.035,65 | 3.035,65 | 3.035,65 | 3.035,65 | - 185,65 |
| 11 9200 22603 | Anuncis oficials | 30.000,00 | - | 30.000,00 | 17.475,11 | 17.475,11 | 17.475,11 | 16.531,93 | 12.524,89 |
| 11 9200 22604 | Despeses jurídiques | 11.250,00 | 3.550,00 | 14.800,00 | 9.857,57 | 9.857,57 | 6.397,57 | 6.397,57 | 4.942,43 |

| Aplicació pressupostària | Descripció | Crèdits inicials | Modificacions de crèdit | Crèdits totals consignats | Despeses autoritzades | Disposicions o compromisos | Obligacions reconegudes | Pagaments fets | Estat execució |
|--------------------------------|---|---------------------|-------------------------|---------------------------|-----------------------|----------------------------|-------------------------|---------------------|-------------------|
| 12 9320 22708 | Serveis de recaptació | 340.000,00 | 11.516,97 | 351.516,97 | 351.031,94 | 351.031,94 | 351.031,94 | 351.031,94 | 485,03 |
| 12 9340 31100 | Despeses de formalització de préstecs | 3.000,00 | 12.000,00 | 15.000,00 | 14.012,90 | 14.012,90 | 14.012,90 | 14.012,90 | 987,10 |
| 12 9340 35200 | Interessos de demora | 6.000,00 | - 5.916,97 | 83,03 | 83,03 | 83,03 | 83,03 | 83,03 | - |
| Total Serveis Econòmics | | 1.959.800,00 | - 141.273,29 | 1.818.526,71 | 1.816.371,18 | 1.816.371,18 | 1.816.371,18 | 1.672.419,61 | 2.155,53 |
| 14 2410 11000 | Retribucions personal eventual Inserció Laboral | 20.900,00 | - 445,31 | 20.454,69 | 20.204,68 | 20.204,68 | 20.204,68 | 20.204,68 | 250,01 |
| 14 2410 13000 | Retribucions bàsiques personal laboral inserció laboral | 14.300,00 | - 529,49 | 13.770,51 | 13.314,00 | 13.314,00 | 13.314,00 | 13.314,00 | 456,51 |
| 14 2410 13002 | Retrib. complementàries personal laboral inserció laboral | 16.900,00 | - 567,85 | 16.332,15 | 15.786,47 | 15.786,47 | 15.786,47 | 15.786,47 | 545,68 |
| 14 2410 13700 | Aportacions plans pensions personal inserció laboral | 100,00 | - | 100,00 | 84,28 | 84,28 | 84,28 | 84,28 | 15,72 |
| 14 2410 14300 | Personal reforç del serveis locals d'ocupació | - | 28.576,55 | 28.576,55 | 29.418,18 | 29.418,18 | 29.418,18 | 29.418,18 | - 841,63 |
| 14 2410 15100 | Gratificacions personal inserció laboral | 100,00 | - | 100,00 | - | - | - | - | 100,00 |
| 14 2410 16000 | Seguretat social personal inserció laboral | 17.000,00 | 8.662,71 | 25.662,71 | 23.936,21 | 23.936,21 | 23.936,21 | 23.385,95 | 1.726,50 |
| 14 2410 16209 | Ajuts conveni | 100,00 | - | 100,00 | - | - | - | - | 100,00 |
| 14 2410 22606 | Cursos introducció noves tecnologies | 3.000,00 | - | 3.000,00 | 5.984,92 | 5.984,92 | 4.561,92 | 4.561,92 | - 2.984,92 |
| 14 2410 22699 | Activitats inserció laboral | 15.000,00 | 6.031,00 | 21.031,00 | 10.605,30 | 10.605,30 | 9.411,30 | 9.411,30 | 10.425,70 |
| 14 2410 22706 | Homologació centres formació ocupacional | 9.000,00 | - 5.460,00 | 3.540,00 | 3.540,00 | 3.540,00 | 505,71 | - | - |
| 14 2410 23120 | Dietes personal inserció laboral | - | - | - | 635,10 | 635,10 | 635,10 | 635,10 | - 635,10 |
| 14 2411 14300 | Personal Plans Ocupació | - | 49.040,66 | 49.040,66 | 50.905,99 | 50.905,99 | 50.905,99 | 50.905,99 | - 1.865,33 |
| 14 2411 16000 | Seguretat social personal Plans Ocupació | - | 16.528,21 | 16.528,21 | 15.590,99 | 15.590,99 | 15.590,99 | 15.590,99 | 937,22 |
| 14 2411 22606 | Accions formatives a treballadors en situació de desocupació | - | 41.970,00 | 41.970,00 | 21.677,51 | 21.677,51 | 21.077,51 | 18.634,35 | 20.292,49 |
| 14 2412 14300 | Personal plans ocupació Nevades | - | 18.600,25 | 18.600,25 | 18.757,94 | 18.757,94 | 18.757,94 | 18.757,94 | - 157,69 |
| 14 2412 16000 | Seguretat social plans ocupació Nevades | - | 6.399,75 | 6.399,75 | 5.374,89 | 5.374,89 | 5.374,89 | 5.374,89 | 1.024,86 |
| 14 2413 14300 | Personal plans ocupació Impuls 2010 | - | 95.148,40 | 95.148,40 | 79.761,80 | 79.761,80 | 79.761,80 | 79.761,80 | 15.386,60 |
| 14 2413 16000 | Seguretat social plan ocupació Impuls 2010 | - | 35.187,88 | 35.187,88 | 32.442,16 | 32.442,16 | 32.442,16 | 26.577,81 | 2.745,72 |
| 14 2413 22199 | Materials treball projecte Impuls | - | - | - | - | - | - | - | - |
| 14 2413 22799 | Formació de personal de plans d'ocupació Impuls 2010 | - | 7.725,08 | 7.725,08 | 7.725,08 | 7.725,08 | 7.400,08 | 7.400,08 | - |
| 14 2414 14300 | Personal plans ocupació Malgrat Sostenibilitat i Solidaritat | - | 10.800,00 | 10.800,00 | 9.205,68 | 9.205,68 | 9.205,68 | 9.205,68 | 1.594,32 |
| 14 2414 16000 | Seguretat Social plan ocupació Malgrat Sostenibilitat i Soli | - | 4.000,00 | 4.000,00 | 3.194,32 | 3.194,32 | 3.194,32 | 3.194,32 | 805,68 |
| 14 2415 14300 | Personal Pla d'ocupació projecte impuls 2010-2011 | - | 76.325,12 | 76.325,12 | 16.059,49 | 16.059,49 | 16.059,49 | 16.059,49 | 60.265,63 |
| 14 2415 16000 | Seguretat Social. Pla Ocupació Impuls 2010-11 | - | 25.196,66 | 25.196,66 | 5.687,96 | 5.687,96 | 5.687,96 | 1.526,09 | 19.508,70 |
| Total Inserció Laboral | | 96.400,00 | 423.189,62 | 519.589,62 | 389.892,95 | 389.892,95 | 383.316,66 | 369.791,31 | 129.696,67 |
| 21 1500 12000 | Retribucions bàsiques funcionaris política territorial | 108.400,00 | - 19.111,79 | 89.288,21 | 84.563,18 | 84.563,18 | 84.563,18 | 84.563,18 | 4.725,03 |
| 21 1500 12100 | Retrib. complementàries funcionaris política territorial | 174.800,00 | - 5.007,69 | 169.792,31 | 178.282,71 | 178.282,71 | 178.282,71 | 178.282,71 | - 8.490,40 |
| 21 1500 12700 | Aportacions pla pensions personal política territorial | 750,00 | - | 750,00 | 746,72 | 746,72 | 746,72 | 746,72 | 3,28 |
| 21 1500 13000 | Retribucions bàsiques personal laboral política territorial | 66.900,00 | - 3.179,70 | 63.720,30 | 59.168,52 | 59.168,52 | 59.168,52 | 59.168,52 | 4.551,78 |
| 21 1500 13002 | Retrib. complementàries personal laboral política territorial | 113.000,00 | - 3.234,98 | 109.765,02 | 104.679,31 | 104.679,31 | 104.679,31 | 104.679,31 | 5.085,71 |
| 21 1500 13700 | Aportacions pla pensions personal política territorial | 450,00 | - | 450,00 | 376,48 | 376,48 | 376,48 | 376,48 | 73,52 |
| 21 1500 15000 | Productivitat personal política territorial | 8.000,00 | - | 8.000,00 | 9.046,56 | 9.046,56 | 9.046,56 | 7.446,56 | - 1.046,56 |
| 21 1500 15100 | Gratificacions personal política territorial | 100,00 | - | 100,00 | 4.600,00 | 4.600,00 | 4.600,00 | 4.600,00 | - 4.500,00 |
| 21 1500 16000 | Seguretat social personal política territorial | 111.100,00 | - | 111.100,00 | 110.141,26 | 110.141,26 | 110.141,26 | 100.346,49 | 958,74 |
| 21 1500 16209 | Ajuts conveni | 100,00 | - | 100,00 | 1.220,91 | 1.220,91 | 1.220,91 | 1.220,91 | - 1.120,91 |
| 21 1500 20000 | Arrendaments terrenys i bens naturals | 100,00 | - | 100,00 | - | - | - | - | 100,00 |
| 21 1500 22200 | Despeses telèfon Política Territorial | 1.000,00 | - | 1.000,00 | 846,28 | 846,28 | 818,67 | 791,06 | 153,72 |
| 21 1500 23120 | Dietes personal política territorial | - | - | - | 998,53 | 998,53 | 998,53 | 998,53 | - 998,53 |
| 21 1510 22502 | Taxa servei ponència ambiental comarcal | 5.000,00 | 8.300,00 | 13.300,00 | 13.300,00 | 13.300,00 | 7.701,43 | 7.004,19 | - |
| 21 1510 22604 | Assessorament jurídic | 11.250,00 | - | 11.250,00 | 1.536,20 | 1.536,20 | 1.536,20 | 1.536,20 | 9.713,80 |
| 21 1510 22702 | Valoracions i peritatges | 5.000,00 | - | 5.000,00 | 275,73 | 275,73 | 275,73 | 275,73 | 4.724,27 |
| 21 1510 22799 | Treballs realitzats empreses i professionals independents | 11.300,00 | - | 11.300,00 | 18.878,50 | 18.878,50 | 13.968,50 | 13.968,50 | - 7.578,50 |
| 21 1510 60900 | Adquisició finques | 100,00 | 353.874,95 | 353.974,95 | 184.544,73 | 184.544,73 | 184.544,73 | 184.544,73 | 169.430,22 |
| 21 1510 62200 | Equipament socio cultural | 700.000,00 | 5.207.943,50 | 5.907.943,50 | - | - | - | - | 5.907.943,50 |
| 21 1510 62201 | Construcció nau polivalent | 100,00 | - | 100,00 | - | - | - | - | 100,00 |

| Aplicació pressupostària | Descripció | Crèdits inicials | Modificacions de crèdit | Crèdits totals consignats | Despeses autoritzades | Disposicions o compromisos | Obligacions reconegudes | Pagaments fets | Estat execució |
|---|--|---------------------|-------------------------|---------------------------|-----------------------|----------------------------|-------------------------|---------------------|---------------------|
| 21 1510 64000 | Projectes tècnics | 50.000,00 | | 156.301,70 | 146.024,19 | 146.024,19 | 132.198,88 | 126.089,20 | 10.277,51 |
| 21 1510 64001 | Consultoria i assist gestió urbaníst. PA9 Barcelona-Sant Elm | 45.250,00 | | 109.850,00 | 109.820,20 | 109.820,20 | 51.680,00 | 51.680,00 | 29,80 |
| 21 1550 60970 | Urbanització Avinguda Colom | - | 441.390,97 | 441.390,97 | 441.390,97 | 441.390,97 | 441.390,97 | 441.390,97 | - |
| 21 1550 60971 | Vial perimetral de Llevant sector 3 | - | 877,54 | 877,54 | 877,54 | 877,54 | 877,54 | - | - |
| 21 1550 60972 | Urbanització riera de Palafoles | - | 700.000,00 | 700.000,00 | - | - | - | - | 700.000,00 |
| 21 1550 61910 | Millores urbanes | 250.000,00 | 17.086,77 | 267.086,77 | 267.847,54 | 75.240,18 | 26.366,20 | 26.366,20 | - 760,77 |
| 21 1550 61911 | Remodelació urbana nucli antic | 2.248.000,00 | - 264.588,05 | 1.983.411,95 | 1.983.411,45 | 1.983.411,45 | 1.983.411,45 | 1.931.211,06 | 0,50 |
| 21 1640 62200 | Construcció 4t bloc nínxols i columbaris cementiri | 200.000,00 | - 39.303,12 | 160.696,88 | 160.696,88 | 160.696,88 | 114.221,62 | 58.681,29 | - |
| 21 1790 65000 | Canalització riera de Palafoles tram can Feliciano | 875.000,00 | - | 875.000,00 | 728.453,96 | 728.453,96 | 728.453,96 | 728.453,96 | 146.546,04 |
| Total Política Territorial | | 4.985.700,00 | 6.565.950,10 | 11.551.650,10 | 4.611.728,35 | 4.419.120,99 | 4.241.270,06 | 4.114.422,50 | 6.939.921,75 |
| 22 1500 12000 | Retribucions bàsiques personal funcionari oficina habitatge | 17.100,00 | - 70,95 | 17.029,05 | 16.995,06 | 16.995,06 | 16.995,06 | 16.995,06 | 33,99 |
| 22 1500 12100 | Retribucions complementaries funcionaris Habitatge | 24.350,00 | - 725,02 | 23.624,98 | 23.618,18 | 23.618,18 | 23.618,18 | 23.618,18 | 6,80 |
| 22 1500 12700 | Aportacions pla de pensions personal Oficina Habitatge | 150,00 | - | 150,00 | 105,00 | 105,00 | 105,00 | 105,00 | 45,00 |
| 22 1500 13000 | Retribucions bàsiques personal habitatge i projectes urbans | 15.800,00 | - 1.031,14 | 14.768,86 | 14.768,86 | 14.768,86 | 14.768,86 | 14.768,86 | - |
| 22 1500 13002 | Retrib. complementàries personal habitatge i projectes urban | 21.400,00 | - 663,28 | 20.736,72 | 20.736,72 | 20.736,72 | 20.736,72 | 20.736,72 | - |
| 22 1500 13700 | Aportacions pla de pensions personal Oficina Habitatge | 100,00 | - | 100,00 | 96,13 | 96,13 | 96,13 | 96,13 | 3,87 |
| 22 1500 15000 | Productivitat personal habitatge i projectes urbans | 6.000,00 | - 48,21 | 5.951,79 | 5.825,00 | 5.825,00 | 5.825,00 | 5.825,00 | 126,79 |
| 22 1500 15100 | Gratificacions personal Oficina Habitatge | 100,00 | - | 100,00 | - | - | - | - | 100,00 |
| 22 1500 16000 | Seguretat social habitatge i projectes urbans | 22.350,00 | 2.300,00 | 24.650,00 | 24.627,03 | 24.627,03 | 24.627,03 | 20.905,87 | 22,97 |
| 22 1500 16209 | Ajuts conveni | 100,00 | - | 100,00 | - | - | - | - | 100,00 |
| 22 1500 20200 | Arrendament oficina habitatge i projecte barri Castell | 21.000,00 | 375,44 | 21.375,44 | 21.375,44 | 21.375,44 | 21.375,44 | 19.675,94 | - |
| 22 1500 21200 | Conservació i manteniment Oficina Habitatge | 1.000,00 | - | 1.000,00 | - | - | - | - | 1.000,00 |
| 22 1500 22000 | Material oficina | 2.250,00 | - 511,13 | 1.738,87 | 727,06 | 727,06 | 727,06 | 684,87 | 1.011,81 |
| 22 1500 22100 | Subministrament elèctric Oficina Habitatge | 2.500,00 | - | 2.500,00 | 3.076,20 | 3.076,20 | 3.062,68 | 3.003,15 | - 576,20 |
| 22 1500 22101 | Subministrament aigua Oficina Habitatge | 500,00 | - | 500,00 | 171,14 | 171,14 | 128,14 | 128,14 | 328,86 |
| 22 1500 22199 | Despeses funcionament Oficina Habitatge | 5.000,00 | - | 5.000,00 | 3.582,30 | 3.582,30 | 3.582,30 | 3.582,30 | 1.417,70 |
| 22 1500 22200 | Despeses telèfon Oficina Habitatge | 1.000,00 | 135,69 | 1.135,69 | 1.704,32 | 1.704,32 | 1.702,98 | 1.693,04 | - 568,63 |
| 22 1500 22699 | Activitats cohesió comunitària Llei de Barris | 63.750,00 | 4.582,50 | 68.332,50 | 55.300,44 | 55.300,44 | 53.975,16 | 51.811,10 | 13.032,06 |
| 22 1500 22700 | Contracte de neteja oficina habitatge | 4.000,00 | - | 4.000,00 | 3.765,50 | 3.765,50 | 3.765,50 | 3.150,94 | 234,50 |
| 22 1500 22706 | Programes participació ciutadana Llei de Barris | 15.000,00 | 13.606,70 | 28.606,70 | 23.144,69 | 23.144,69 | 3.219,69 | 3.219,69 | 5.462,01 |
| 22 1500 23120 | Dietes del personal habitatge i projectes urbans | - | - | - | 1.204,20 | 1.204,20 | 1.204,20 | 1.204,20 | - 1.204,20 |
| 22 1510 62700 | Pla integral Barri Castell | 1.600.000,00 | 1.168.993,42 | 2.768.993,42 | 2.214.526,88 | 1.117.162,78 | 1.053.733,21 | 1.052.877,71 | 554.466,54 |
| 22 1520 78000 | Programa foment rehabilitació edificis Barri Castell | 100.000,00 | - 100.000,00 | - | - | - | - | - | - |
| Total Habitatge - Llei de Barris | | 1.923.450,00 | 1.086.944,02 | 3.010.394,02 | 2.435.350,15 | 1.337.986,05 | 1.253.248,34 | 1.244.081,90 | 575.043,87 |
| 23 1620 14300 | Personal implantació recollida FORM | - | 14.279,40 | 14.279,40 | 12.808,46 | 12.808,46 | 12.808,46 | 12.808,46 | 1.470,94 |
| 23 1620 16000 | Seguretat Social personal laboral campanya FORM | - | 4.776,72 | 4.776,72 | 4.639,22 | 4.639,22 | 4.639,22 | 3.833,85 | 137,50 |
| 23 1620 22602 | Campanyes informació implantació recollida FORM | - | 93.575,00 | 93.575,00 | 2.814,89 | 2.814,89 | 2.814,89 | 2.814,89 | 90.760,11 |
| 23 1620 22700 | Servei recollida i tractament RSU | 1.800.000,00 | 69.909,34 | 1.869.909,34 | 1.659.703,03 | 1.659.703,03 | 1.522.866,06 | 1.404.408,83 | 210.206,31 |
| 23 1620 22706 | Assessorament implantació FORM | - | 3.000,00 | 3.000,00 | - | - | - | - | 3.000,00 |
| 23 1620 46300 | Mancomunitat RSU Alt Maresme : Assignació FCLC 2010 | 100,00 | 19.915,66 | 20.015,66 | 19.915,66 | 19.915,66 | 19.915,66 | 19.915,66 | 100,00 |
| 23 1620 62300 | Adquisició contenidors | 100,00 | 31.360,00 | 31.460,00 | 7.772,00 | 7.772,00 | 7.772,00 | 7.772,00 | 23.688,00 |
| 23 1700 12000 | Retribucions bàsiques funcionaris àrea medi ambient | 27.600,00 | - 833,09 | 26.766,91 | 26.518,91 | 26.518,91 | 26.518,91 | 26.518,91 | 248,00 |
| 23 1700 12100 | Retrib. complementàries funcionaris àrea medi ambient | 31.300,00 | - 1.257,88 | 30.042,12 | 30.401,94 | 30.401,94 | 30.401,94 | 30.401,94 | - 359,82 |
| 23 1700 12700 | Aportacions plans pensions personal àrea medi ambient | 200,00 | - | 200,00 | 182,73 | 182,73 | 182,73 | 182,73 | 17,27 |
| 23 1700 15000 | Productivitat personal àrea de medi ambient | - | 1.000,00 | 1.000,00 | 1.000,00 | 1.000,00 | 1.000,00 | - | - |
| 23 1700 16000 | Seguretat social personal àrea medi ambient | 17.100,00 | - | 17.100,00 | 16.804,74 | 16.804,74 | 16.804,74 | 15.396,17 | 295,26 |
| 23 1700 16209 | Ajuts conveni | 100,00 | - | 100,00 | - | - | - | - | 100,00 |
| 23 1700 22200 | Despeses telèfon medi ambient | - | - | - | 204,50 | 204,50 | 163,90 | 123,78 | - 204,50 |
| 23 1720 21000 | Conservació medi natural | 7.500,00 | - 1.000,00 | 6.500,00 | 2.925,20 | 2.925,20 | 2.925,20 | 2.925,20 | 3.574,80 |
| 23 1720 22699 | Activitats sobre el medi ambient | 4.250,00 | 1.552,40 | 5.802,40 | 17.406,11 | 17.406,11 | 17.406,11 | 17.312,30 | - 11.603,71 |

| Aplicació pressupostària | Descripció | Crèdits inicials | Modificacions de crèdit | Crèdits totals consignats | Despeses autoritzades | Disposicions o compromisos | Obligacions reconegudes | Pagaments fets | Estat execució | |
|---------------------------|--|---------------------|-------------------------|---------------------------|-----------------------|----------------------------|-------------------------|---------------------|-------------------|------------|
| 23 1720 48100 | Foment ús deixalleria | 3.375,00 | 4.500,00 | 7.875,00 | 7.875,00 | 737,59 | 737,59 | 737,59 | - | |
| 23 1720 48900 | Transferències àrea medi ambient | 5.625,00 | 3.950,00 | 9.575,00 | 6.701,50 | 5.501,50 | 4.300,00 | 3.100,00 | 2.873,50 | |
| 23 4250 20300 | Arrendament centrals fotovoltaïques | 44.400,00 | - | 44.400,00 | 3.700,00 | 3.700,00 | - | - | 40.700,00 | |
| Total Medi Ambient | | 1.941.650,00 | 244.727,55 | 2.186.377,55 | 1.821.373,89 | 1.813.036,48 | 1.671.257,41 | 1.548.252,31 | 365.003,66 | |
| 30 3300 12000 | Retribucions bàsiques personal funcionari àrea cultura | 8.950,00 | - | 8.881,50 | 9.122,39 | 9.122,39 | 9.122,39 | 9.122,39 | - | 240,89 |
| 30 3300 12100 | Retrib. complementàries personal funcionari àrea cultura | 14.150,00 | - | 13.720,06 | 13.769,70 | 13.769,70 | 13.769,70 | 13.769,70 | - | 49,64 |
| 30 3300 12700 | Pla pensions funcionaris cultrua | 100,00 | - | 100,00 | 63,60 | 63,60 | 63,60 | 63,60 | - | 36,40 |
| 30 3300 13000 | Retribucions bàsiques personal laboral cultura | 17.500,00 | - | 17.426,54 | 17.426,33 | 17.426,33 | 17.426,33 | 17.426,33 | - | 0,21 |
| 30 3300 13002 | Retrib. complementàries personal laboral cultura | 27.100,00 | - | 26.420,43 | 26.347,18 | 26.347,18 | 26.347,18 | 26.347,18 | - | 73,25 |
| 30 3300 13700 | Aportacions plans pensions personal cultura | 150,00 | - | 150,00 | 122,76 | 122,76 | 122,76 | 122,76 | - | 27,24 |
| 30 3300 15100 | Gratificacions personal cultura | 7.300,00 | - | 7.300,00 | 5.217,01 | 5.217,01 | 5.217,01 | 3.970,89 | - | 2.082,99 |
| 30 3300 16000 | Seguretat social personal cultura | 20.100,00 | 1.700,00 | 21.800,00 | 21.189,69 | 21.189,69 | 21.189,69 | 19.485,82 | - | 610,31 |
| 30 3300 16209 | Ajuts conveni | 100,00 | - | 100,00 | - | - | - | - | - | 100,00 |
| 30 3300 20200 | Arrendament locals àrea de cultura | 22.600,00 | - | 22.600,00 | 23.013,10 | 23.013,10 | 21.275,82 | 21.275,82 | - | 413,10 |
| 30 3300 21200 | Conservació dependències Centre Cultural | 2.000,00 | 283,57 | 2.283,57 | 3.168,09 | 3.168,09 | 3.168,09 | 3.168,09 | - | 884,52 |
| 30 3300 21300 | Manteniment ascensor Centre Cultural | 2.100,00 | - | 2.100,00 | 2.016,20 | 2.016,20 | 2.016,20 | 2.016,20 | - | 83,80 |
| 30 3300 22100 | Subministrament elèctric Centre Cultural | 7.000,00 | 2.950,18 | 9.950,18 | 8.118,75 | 8.118,75 | 7.999,11 | 7.570,32 | - | 1.831,43 |
| 30 3300 22101 | Subministrament aigua dependències Centre Cultural | 1.000,00 | - | 131,00 | 173,27 | 173,27 | 130,27 | 130,27 | - | 42,27 |
| 30 3300 22200 | Despeses telèfon Centre Culturals | 500,00 | 47,48 | 547,48 | 600,81 | 600,81 | 553,54 | 507,24 | - | 53,33 |
| 30 3300 22700 | Contracte neteja edificis àrea cultura | 16.100,00 | - | 16.100,00 | 16.235,10 | 16.235,10 | 16.235,10 | 13.469,54 | - | 135,10 |
| 30 3300 23120 | Dietes desplaçament personal cultura | - | - | - | 38,40 | 38,40 | 38,40 | 38,40 | - | 38,40 |
| 30 3320 12000 | Retribucions bàsiques funcionaris biblioteca | 12.950,00 | - | 12.731,79 | 11.867,07 | 11.867,07 | 11.867,07 | 11.867,07 | - | 864,72 |
| 30 3320 12100 | Retrib. complementàries funcionaris biblioteca | 14.550,00 | - | 14.118,58 | 14.047,26 | 14.047,26 | 14.047,26 | 14.047,26 | - | 71,32 |
| 30 3320 12700 | Aportacions plans pensions personal biblioteca | 100,00 | - | 100,00 | 92,52 | 92,52 | 92,52 | 92,52 | - | 7,48 |
| 30 3320 13000 | Retribucions bàsiques personal laboral biblioteca | 32.500,00 | - | 31.991,20 | 34.325,05 | 34.325,05 | 34.325,05 | 34.325,05 | - | 2.333,85 |
| 30 3320 13002 | Retrib. complementàries personal laboral biblioteca | 45.750,00 | 418,08 | 46.168,08 | 48.602,66 | 48.602,66 | 48.602,66 | 48.602,66 | - | 2.434,58 |
| 30 3320 13700 | Aportacions plans pensions personal biblioteca | 250,00 | - | 250,00 | 252,42 | 252,42 | 252,42 | 252,42 | - | 2,42 |
| 30 3320 15100 | Gratificacions personal biblioteca | 2.000,00 | - | 2.000,00 | 2.956,26 | 2.956,26 | 2.956,26 | 2.572,76 | - | 956,26 |
| 30 3320 16000 | Seguretat social personal biblioteca | 33.750,00 | 3.000,00 | 36.750,00 | 34.214,48 | 34.214,48 | 34.214,48 | 31.254,35 | - | 2.535,52 |
| 30 3320 16209 | Ajuts conveni | 100,00 | - | 100,00 | - | - | - | - | - | 100,00 |
| 30 3320 21200 | Conservació edifici biblioteca municipal | 2.250,00 | - | 1.950,00 | 3.042,86 | 3.042,86 | 3.042,86 | 1.327,92 | - | 1.092,86 |
| 30 3320 21300 | Manteniment ascensor biblioteca | 2.000,00 | - | 2.000,00 | 2.206,48 | 2.206,48 | 2.206,48 | 2.206,48 | - | 206,48 |
| 30 3320 21900 | Manteniment equip vigilància biblioteca municipal | 1.500,00 | - | 1.500,00 | 1.288,35 | 1.288,35 | 1.288,35 | 1.288,35 | - | 211,65 |
| 30 3320 22000 | Material divers biblioteca municipal | 3.000,00 | - | 3.000,00 | 3.647,77 | 3.647,77 | 3.647,77 | 3.602,93 | - | 647,77 |
| 30 3320 22001 | Despeses en fons documental biblioteca | 4.000,00 | - | 2.619,00 | 2.618,03 | 2.618,03 | 2.618,03 | 2.618,03 | - | 0,97 |
| 30 3320 22100 | Subministrament elèctric edifici biblioteca | 20.000,00 | - | 20.000,00 | 19.304,09 | 19.304,09 | 19.304,09 | 17.636,24 | - | 695,91 |
| 30 3320 22101 | Subministrament aigua dependències biblioteca | 500,00 | - | 500,00 | 318,41 | 318,41 | 238,42 | 238,42 | - | 181,59 |
| 30 3320 22199 | Despeses funcionament biblioteca municipal | 2.000,00 | - | 965,00 | 960,72 | 960,72 | 960,72 | 960,72 | - | 4,28 |
| 30 3320 22200 | Despeses telèfon biblioteca municipal | 1.000,00 | 147,54 | 1.147,54 | 2.213,76 | 2.213,76 | 2.071,89 | 1.903,95 | - | 1.066,22 |
| 30 3320 22609 | Activitats biblioteca municipal | 5.000,00 | - | 5.000,00 | 5.562,25 | 5.562,25 | 5.562,25 | 5.015,43 | - | 562,25 |
| 30 3320 22700 | Contracte neteja edificis biblioteca municipal | 18.000,00 | - | 17.320,00 | 17.318,94 | 17.318,94 | 17.318,94 | 14.368,78 | - | 1,06 |
| 30 3320 23120 | Dietes del personal biblioteca | - | - | - | 145,30 | 145,30 | 145,30 | 145,30 | - | 145,30 |
| 30 3320 62200 | Centre cultural Can Serra | - | 1.611.868,43 | 1.611.868,43 | 1.611.868,43 | 1.611.868,43 | 1.077.069,12 | 878.016,22 | - | - |
| 30 3321 22000 | Material divers arxíu municipal | 23.400,00 | 7.421,28 | 30.821,28 | 31.097,46 | 30.747,46 | 30.747,46 | 30.383,26 | - | 276,18 |
| 30 3321 22700 | Contracte neteja arxíu ""Can Sola"" | 800,00 | - | 365,00 | 360,06 | 360,06 | 360,06 | 298,72 | - | 4,94 |
| 30 3340 22609 | Activitats àrea de cultura | 48.750,00 | 1.532,82 | 50.282,82 | 22.564,93 | 22.564,93 | 21.664,93 | 20.325,72 | - | 27.717,89 |
| 30 3340 22706 | Edicions municipals | 11.250,00 | 9.049,57 | 20.299,57 | 23.595,32 | 23.595,32 | 16.255,07 | 16.255,07 | - | 3.295,75 |
| 30 3340 48100 | Promoció investigació històrica | 3.000,00 | - | 3.000,00 | 3.700,00 | 3.700,00 | 925,00 | 925,00 | - | 700,00 |
| 30 3340 48900 | Transferències àrea cultura | 21.750,00 | 7.040,20 | 28.790,20 | 28.090,20 | 28.090,20 | 28.090,20 | 28.090,20 | - | 700,00 |
| 30 3340 64000 | Propietat intel·lectual fons Cardona | - | 100.000,00 | 100.000,00 | - | - | - | - | - | 100.000,00 |
| 30 3340 68900 | Adquisició fons Cardona | - | 200.000,00 | 200.000,00 | - | - | - | - | - | 200.000,00 |

| Aplicació pressupostària | Descripció | Crèdits inicials | Modificacions de crèdit | Crèdits totals consignats | Despeses autoritzades | Disposicions o compromisos | Obligacions reconegudes | Pagaments fets | Estat execució |
|-----------------------------------|---|---------------------|-------------------------|---------------------------|-----------------------|----------------------------|-------------------------|---------------------|------------------|
| 40 3425 21200 | Conservació pistes atletisme | 2.000,00 | - 1.000,00 | 1.000,00 | 272,27 | 272,27 | 272,27 | 272,27 | 727,73 |
| 40 3425 22100 | Subministrament elèctric pistes atletisme | 2.000,00 | 968,07 | 2.968,07 | 1.041,03 | 1.041,03 | 1.041,03 | 1.041,03 | 1.927,04 |
| 40 3425 22199 | Despeses funcionament pistes atletisme | 2.000,00 | - | 2.000,00 | 895,70 | 895,70 | 895,70 | 895,70 | 1.104,30 |
| 40 3425 22700 | Contracte neteja edificis pistes atletisme | 3.800,00 | - | 3.800,00 | 3.607,74 | 3.607,74 | 3.607,74 | 2.993,18 | 192,26 |
| Total Esports | | 1.832.250,00 | 725.387,94 | 2.557.637,94 | 2.537.817,96 | 2.536.316,18 | 1.298.494,13 | 1.039.454,40 | 19.819,98 |
| 50 3371 13000 | Retribucions bàsiques personal àrea joventut | 8.450,00 | - 57,80 | 8.392,20 | 8.370,58 | 8.370,58 | 8.370,58 | 8.370,58 | 21,62 |
| 50 3371 13002 | Retrib.complementaries personal àrea joventut | 12.200,00 | - 387,51 | 11.812,49 | 11.782,68 | 11.782,68 | 11.782,68 | 11.782,68 | 29,81 |
| 50 3371 13700 | Aportacions pla de pensions personal àrea joventut | 100,00 | - | 100,00 | 12,57 | 12,57 | 12,57 | 12,57 | 87,43 |
| 50 3371 15100 | Gratificacions personal joventut | 500,00 | 800,00 | 1.300,00 | 1.062,59 | 1.062,59 | 1.062,59 | 266,87 | 237,41 |
| 50 3371 16000 | Seguretat social personal àrea joventut | 6.500,00 | - | 6.500,00 | 6.585,85 | 6.585,85 | 6.585,85 | 6.056,16 | - 85,85 |
| 50 3371 16209 | Ajuts conveni | 100,00 | - | 100,00 | - | - | - | - | 100,00 |
| 50 3371 22609 | Activitats de joventut festes majors | 44.600,00 | 12.900,00 | 57.500,00 | 74.402,31 | 74.402,31 | 74.402,31 | 72.318,31 | - 16.902,31 |
| 50 3371 22699 | Activitats infància i joventut | 28.000,00 | - | 28.000,00 | 10.283,33 | 10.283,33 | 10.283,33 | 9.683,84 | 17.716,67 |
| 50 3371 23120 | Dietes del personal àrea de joventut | - | - | - | 41,80 | 41,80 | 41,80 | 41,80 | - 41,80 |
| 50 3371 48900 | Transferències àrea joventut | 6.000,00 | - 3.000,00 | 3.000,00 | 3.000,00 | 3.000,00 | 3.000,00 | 3.000,00 | - |
| Total Joventut | | 106.450,00 | 10.254,69 | 116.704,69 | 115.541,71 | 115.541,71 | 115.541,71 | 111.532,81 | 1.162,98 |
| 65 9200 12000 | Retribucions bàsiques personal àrea serveis a la persona | 8.450,00 | - 57,80 | 8.392,20 | 8.372,23 | 8.372,23 | 8.372,23 | 8.372,23 | 19,97 |
| 65 9200 12100 | Retribucions complementaries personal àrea serveis persona | 12.200,00 | - 259,11 | 11.940,89 | 11.784,97 | 11.784,97 | 11.784,97 | 11.784,97 | 155,92 |
| 65 9200 12700 | Aportacions plans pensions personal serveis a la persona | 100,00 | - | 100,00 | 50,28 | 50,28 | 50,28 | 50,28 | 49,72 |
| 65 9200 13000 | Retribucions bàsiques personal laboral serveis a la persona | 58.900,00 | - 1.067,01 | 57.832,99 | 56.370,09 | 56.370,09 | 56.370,09 | 56.370,09 | 1.462,90 |
| 65 9200 13002 | Retrib. complementàries personal laboral serv. persones | 91.500,00 | - 2.075,66 | 89.424,34 | 89.869,12 | 89.869,12 | 89.869,12 | 89.869,12 | - 444,78 |
| 65 9200 13700 | Aportacions plans pensions personal serveis a la persona | 400,00 | - | 400,00 | 330,04 | 330,04 | 330,04 | 330,04 | 69,96 |
| 65 9200 15000 | Productivitat personal serveis a les persones | 1.500,00 | - | 1.500,00 | - | - | - | - | 1.500,00 |
| 65 9200 15100 | Gratificacions personal serveis a les persones | 3.200,00 | - | 3.200,00 | 2.938,09 | 2.938,09 | 2.938,09 | 2.749,68 | 261,91 |
| 65 9200 16000 | Seguretat social personal serveis a la persona | 42.700,00 | - | 42.700,00 | 42.710,66 | 42.710,66 | 42.710,66 | 38.948,45 | - 10,66 |
| 65 9200 16209 | Ajuts conveni | 100,00 | - | 100,00 | - | - | - | - | 100,00 |
| 65 9200 20300 | Arrendament equips edifici serveis a la persona | 100,00 | - | 100,00 | - | - | - | - | 100,00 |
| 65 9200 20800 | Arrendament equips telefònics, serveis a la persona | 4.400,00 | 361,22 | 4.761,22 | 5.029,19 | 5.029,19 | 4.661,72 | 4.661,72 | - 267,97 |
| 65 9200 21200 | Conservació dependències serveis a la persona | 2.000,00 | 2.800,00 | 4.800,00 | 4.824,78 | 4.824,78 | 4.824,78 | 4.397,90 | - 24,78 |
| 65 9200 22000 | Material oficina serveis a la persona | 7.500,00 | - | 7.500,00 | 6.864,22 | 6.864,22 | 6.864,22 | 6.218,84 | 635,78 |
| 65 9200 22100 | Subministrament elèctric dependències serveis a la persona | 5.500,00 | 632,58 | 6.132,58 | 9.305,46 | 9.305,46 | 9.305,46 | 8.617,32 | - 3.172,88 |
| 65 9200 22101 | Subministrament aigua dependències serveis a la persona | 500,00 | - | 500,00 | 293,91 | 293,91 | 293,91 | 293,91 | 206,09 |
| 65 9200 22102 | Subministrament gas dependències serveis a la persona | 4.500,00 | 289,08 | 4.789,08 | 5.331,96 | 5.331,96 | 5.331,96 | 3.958,97 | - 542,88 |
| 65 9200 22200 | Despeses telèfon serveis a la persona | 10.500,00 | 351,09 | 10.851,09 | 9.313,73 | 9.313,73 | 8.871,20 | 8.268,70 | 1.537,36 |
| 65 9200 22606 | Cursos introducció noves tecnologies | - | 1.030,00 | 1.030,00 | - | - | - | - | 1.030,00 |
| 65 9200 22700 | Contracte neteja edifici serveis a la persona | 15.000,00 | - | 15.000,00 | 14.431,20 | 14.431,20 | 14.431,20 | 11.972,96 | 568,80 |
| 65 9200 23120 | Dietes personal àrea Serveis a la Persona | - | - | - | 65,16 | 65,16 | 65,16 | 65,16 | - 65,16 |
| Total Serveis a la Persona | | 269.050,00 | 2.004,39 | 271.054,39 | 267.885,09 | 267.885,09 | 267.075,09 | 256.930,34 | 3.169,30 |
| 70 2300 12000 | Retribucions bàsiques funcionaris benestar i família | 8.950,00 | - 67,94 | 8.882,06 | 8.893,50 | 8.893,50 | 8.893,50 | 8.893,50 | - 11,44 |
| 70 2300 12100 | Retrib. complementàries funcionaris benestar i família | 12.200,00 | - 387,51 | 11.812,49 | 11.812,48 | 11.812,48 | 11.812,48 | 11.812,48 | 0,01 |
| 70 2300 12700 | Aportacions plans pensions personal benestar i família | 100,00 | - | 100,00 | 59,16 | 59,16 | 59,16 | 59,16 | 40,84 |
| 70 2300 13000 | Retribucions bàsiques personal laboral benestar i família | 81.450,00 | - 2.737,35 | 78.712,65 | 76.364,05 | 76.364,05 | 76.364,05 | 76.364,05 | 2.348,60 |
| 70 2300 13002 | Retrib.complementàries personal laboral benestar i família | 109.100,00 | - 16.165,88 | 92.934,12 | 92.796,11 | 92.796,11 | 92.796,11 | 92.796,11 | 138,01 |
| 70 2300 13700 | Aportacions plans pensions personal benestar i família | 550,00 | - | 550,00 | 395,92 | 395,92 | 395,92 | 395,92 | 154,08 |
| 70 2300 15100 | Gratificacions personal benestar i família | 600,00 | - | 600,00 | - | - | - | - | 600,00 |
| 70 2300 16000 | Seguretat social personal benestar i família | 62.500,00 | - | 62.500,00 | 60.530,92 | 60.530,92 | 60.530,92 | 55.154,05 | 1.969,08 |
| 70 2300 16209 | Ajuts conveni | 100,00 | - | 100,00 | 313,06 | 313,06 | 313,06 | 313,06 | - 213,06 |
| 70 2300 22699 | Material divers benestar i família | 1.125,00 | - | 1.125,00 | 846,94 | 846,94 | 846,94 | 721,27 | 278,06 |
| 70 2300 23120 | Dietes personal benetars i família | - | - | - | 370,08 | 370,08 | 370,08 | 370,08 | - 370,08 |

| Aplicació pressupostària | Descripció | Crèdits inicials | Modificacions de crèdit | Crèdits totals consignats | Despeses autoritzades | Disposicions o compromisos | Obligacions reconegudes | Pagaments fets | Estat execució |
|-----------------------------|--|---------------------|----------------------------|------------------------------|--------------------------|-------------------------------|----------------------------|-------------------|------------------|
| 70 2300 48003 | Transferències àrea benestar i família | 22.000,00 | - | 22.000,00 | 6.012,77 | 6.012,77 | 6.012,77 | 6.012,77 | 15.987,23 |
| 70 2310 22105 | Subministrament aliments | 12.000,00 | - | 12.000,00 | 9.881,57 | 9.881,57 | 9.881,57 | 8.073,40 | 2.118,43 |
| 70 2310 22699 | Activitats àrea benestar social | 14.250,00 | 7.354,31 | 21.604,31 | 28.817,50 | 28.817,50 | 26.869,17 | 23.272,69 | - 7.213,19 |
| 70 2310 48000 | Ajudes a famílies | 42.000,00 | - | 42.000,00 | 32.259,24 | 32.259,24 | 32.259,24 | 32.174,04 | 9.740,76 |
| 70 2310 48001 | Ajudes a la infància | 35.000,00 | 4.208,79 | 39.208,79 | 27.372,91 | 23.741,83 | 22.301,59 | 19.863,21 | 11.835,88 |
| 70 2310 48004 | Beques llar d'infants | 20.000,00 | - | 20.000,00 | 31.864,00 | 31.864,00 | 17.234,00 | 13.762,00 | - 11.864,00 |
| 70 2310 48005 | Conveni Carites Malgrat de Mar | 4.100,00 | 10.631,37 | 14.731,37 | 15.136,00 | 15.136,00 | 15.136,00 | 15.136,00 | - 404,63 |
| 70 2310 48006 | Aspronis | 12.000,00 | - | 12.000,00 | 12.000,00 | 12.000,00 | 12.000,00 | 12.000,00 | - |
| 70 2310 48007 | Conveni Fundació privada El Vilar | 6.800,00 | - | 6.800,00 | 6.459,26 | 6.459,26 | 6.459,26 | 6.459,26 | 340,74 |
| 70 2320 25200 | Programa Intermunicipal Immigració i drogodependències | 24.000,00 | 9.290,52 | 33.290,52 | 25.754,70 | 25.754,70 | 15.298,69 | 15.298,69 | 7.535,82 |
| 70 2330 20800 | Quotes serveis de teleassistència domiciliaria | 16.000,00 | - | 16.000,00 | 19.822,46 | 19.822,46 | 19.822,46 | 16.685,71 | - 3.822,46 |
| 70 2330 22799 | Serveis ajuda domiciliaria | 180.000,00 | - | 180.000,00 | 160.777,76 | 160.777,76 | 144.775,34 | 118.672,55 | 19.222,24 |
| 70 2330 48002 | Ajudes a la vellesa | 10.000,00 | 6.065,00 | 16.065,00 | 5.410,49 | 5.410,49 | 4.303,10 | 4.303,10 | 10.654,51 |
| 70 3230 13000 | Retribucions bàsiques personal laboral escola adults | 70.500,00 | - 5.709,93 | 64.790,07 | 56.368,49 | 56.368,49 | 56.368,49 | 56.368,49 | 8.421,58 |
| 70 3230 13002 | Retrib. complementàries personal laboral escola adults | 79.200,00 | - 2.910,02 | 76.289,98 | 69.805,42 | 69.805,42 | 69.805,42 | 69.805,42 | 6.484,56 |
| 70 3230 13700 | Aportacions plans pensions personal escola adults | 400,00 | - | 400,00 | 325,43 | 325,43 | 325,43 | 325,43 | 74,57 |
| 70 3230 15000 | Productivitat personal escola adults | 1.600,00 | - | 1.600,00 | 1.485,41 | 1.485,41 | 1.485,41 | 1.485,41 | 114,59 |
| 70 3230 16000 | Seguretat social personal escola adults | 47.100,00 | - | 47.100,00 | 42.699,95 | 42.699,95 | 42.699,95 | 38.810,27 | 4.400,05 |
| 70 3230 16209 | Ajuts conveni | 100,00 | - | 100,00 | 506,10 | 506,10 | 506,10 | 506,10 | - 406,10 |
| 70 3230 22001 | Subministrament material didàctic escola adults | 1.900,00 | - | 1.900,00 | 182,49 | 182,49 | 182,49 | 182,49 | 1.717,51 |
| 70 3230 22699 | Activitats escola adults | 5.000,00 | - | 5.000,00 | 5.843,65 | 5.843,65 | 5.843,65 | 5.806,60 | - 843,65 |
| 70 3230 23120 | Dietes desplaçaments escola adults | - | - | - | 21,70 | 21,70 | 21,70 | 21,70 | - 21,70 |
| 70 3372 21200 | Conservació edifici casal d'avis | 1.000,00 | - | 1.000,00 | 916,65 | 916,65 | 916,65 | 692,04 | 83,35 |
| 70 3372 21300 | Manteniment ascensor casal d'avis | 900,00 | - | 900,00 | 851,28 | 851,28 | 851,28 | 851,28 | 48,72 |
| 70 3372 22100 | Subministrament elèctric dependències casal d'avis | 6.000,00 | 567,07 | 6.567,07 | 6.760,33 | 6.760,33 | 6.760,33 | 6.151,01 | - 193,26 |
| 70 3372 22101 | Subministrament aigua dependències casal d'avis | 1.275,00 | - | 1.275,00 | 247,58 | 247,58 | - | - | 1.027,42 |
| 70 3372 22102 | Subministrament gas dependències casal d'avis | 3.500,00 | - | 3.500,00 | 5.577,36 | 5.577,36 | 5.577,36 | 3.884,47 | - 2.077,36 |
| 70 3372 22199 | Despeses funcionament dependències casal d'avis | 2.250,00 | - | 2.250,00 | 1.328,16 | 1.328,16 | 1.328,16 | 1.328,16 | 921,84 |
| 70 3372 22200 | Despeses telèfon casal d'avis | 1.800,00 | 7,94 | 1.807,94 | 1.301,40 | 1.301,40 | 1.286,18 | 1.268,60 | 506,54 |
| 70 3372 22700 | Contracte neteja edifici casal d'avis | 15.000,00 | - | 15.000,00 | 14.431,20 | 14.431,20 | 14.431,20 | 11.972,96 | 568,80 |
| Total Acció Social | | 912.350,00 | 10.146,37 | 922.496,37 | 842.603,48 | 838.972,40 | 793.125,21 | 738.053,53 | 79.892,89 |
| 74 9240 22699 | Activitats de cooperació i solidaritat | 6.000,00 | 2.000,00 | 8.000,00 | 5.831,81 | 5.831,81 | 5.831,81 | 4.733,81 | 2.168,19 |
| 74 9240 46600 | Fons de Solidaritat | 44.000,00 | 61.378,00 | 105.378,00 | 96.678,00 | 96.678,00 | 75.578,00 | 73.478,00 | 8.700,00 |
| Total Solidaritat | | 50.000,00 | 63.378,00 | 113.378,00 | 102.509,81 | 102.509,81 | 81.409,81 | 78.211,81 | 10.868,19 |
| 76 3200 13000 | Retribucions bàsiques personal laboral ensenyament | 28.100,00 | - 244,14 | 27.855,86 | 26.713,94 | 26.713,94 | 26.713,94 | 26.713,94 | 1.141,92 |
| 76 3200 13002 | Retrib. complementàries personal laboral ensenyament | 37.900,00 | - 831,54 | 37.068,46 | 36.817,13 | 36.817,13 | 36.817,13 | 36.817,13 | 251,33 |
| 76 3200 13700 | Aportacions plans pensions personal ensenyament | 200,00 | - | 200,00 | 133,54 | 133,54 | 133,54 | 133,54 | 66,46 |
| 76 3200 15100 | Gratificacions personal ensenyament | 3.200,00 | - | 3.200,00 | 3.256,48 | 3.256,48 | 3.256,48 | 2.845,34 | - 56,48 |
| 76 3200 16000 | Seguretat social personal ensenyament | 20.900,00 | - | 20.900,00 | 21.491,05 | 21.491,05 | 21.491,05 | 19.741,12 | - 591,05 |
| 76 3200 16209 | Ajuts conveni | 100,00 | - | 100,00 | - | - | - | - | 100,00 |
| 76 3200 23120 | Dietes personal ensenyament | - | - | - | 158,20 | 158,20 | 158,20 | 158,20 | - 158,20 |
| 76 3210 21200 | Conservació edificis ensenyament | 15.000,00 | 3.021,80 | 18.021,80 | 17.099,24 | 17.099,24 | 16.355,84 | 16.034,18 | 922,56 |
| 76 3210 21300 | Manteniment ascensor CEIP Mari Cubí i Soler | 1.200,00 | - | 1.200,00 | 912,24 | 912,24 | 912,24 | 912,24 | 287,76 |
| 76 3210 22100 | Subministrament elèctric edificis ensenyament | 12.000,00 | 144,29 | 12.144,29 | 15.058,68 | 15.058,68 | 14.483,84 | 11.832,43 | - 2.914,39 |
| 76 3210 22101 | Subministrament aigua dependències ensenyament | 3.500,00 | - | 3.500,00 | 3.555,15 | 3.555,15 | 2.877,54 | 2.877,54 | - 55,15 |
| 76 3210 22102 | Subministrament gas dependències ensenyament | 21.000,00 | 1.861,63 | 22.861,63 | 15.676,95 | 15.676,95 | 15.676,95 | 14.614,30 | 7.184,68 |
| 76 3210 22199 | Despeses funcionament dependències ensenyament | 7.000,00 | - | 7.000,00 | 4.963,75 | 4.963,75 | 4.963,75 | 2.363,21 | 2.036,25 |
| 76 3210 22699 | Activitats àrea ensenyament | 16.500,00 | 2.700,00 | 19.200,00 | 10.060,80 | 10.060,80 | 8.459,20 | 5.429,56 | 9.139,20 |
| 76 3210 22700 | Contracte neteja edificis ensenyament | 106.200,00 | - | 106.200,00 | 102.473,25 | 102.473,25 | 102.473,25 | 85.017,55 | 3.726,75 |
| 76 3210 63200 | Rehabilitació i millora escoles públiques | 100,00 | 50.000,00 | 50.100,00 | 49.998,87 | 49.998,87 | - | - | 101,13 |

| Aplicació pressupostària | Descripció | Crèdits inicials | Modificacions de crèdit | Crèdits totals consignats | Despeses autoritzades | Disposicions o compromisos | Obligacions reconegudes | Pagaments fets | Estat execució |
|-----------------------------|--|---------------------|----------------------------|------------------------------|--------------------------|-------------------------------|----------------------------|-------------------|------------------|
| 76 3211 21200 | Conservació i manteniment edifici Escola Bressol | 1.000,00 | 486,99 | 1.486,99 | 2.908,05 | 2.908,05 | 2.908,05 | 2.908,05 | - 1.421,06 |
| 76 3211 22199 | Despeses funcionament escola Bressol | 1.000,00 | - | 1.000,00 | 4.246,59 | 4.246,59 | 295,13 | 295,13 | - 3.246,59 |
| 76 3211 22799 | Escola Bressol | 200.000,00 | 927,42 | 200.927,42 | 171.313,94 | 166.313,94 | 116.518,68 | 116.518,68 | 29.613,48 |
| 76 3240 22300 | Servei de transport escolar no obligatori | 38.000,00 | 1.238,74 | 39.238,74 | 31.398,51 | 31.398,51 | 31.398,51 | 15.470,24 | 7.840,23 |
| 76 3240 48000 | Ajuts menjador escolar | 56.500,00 | 28.233,20 | 84.733,20 | 84.733,07 | 84.733,07 | 84.733,07 | 84.733,07 | 0,13 |
| 76 3240 48900 | Transferències àrea ensenyament | 12.000,00 | 875,00 | 12.875,00 | 7.575,00 | 7.575,00 | 4.075,00 | 4.075,00 | 5.300,00 |
| 76 3370 13000 | Retribucions personal laboral casal d'estiu | 53.200,00 | - 3.850,00 | 49.350,00 | 25.277,16 | 25.277,16 | 25.277,16 | 25.277,16 | 24.072,84 |
| 76 3370 13002 | Retribucions complementaries casal estiu | - | - | - | 24.796,76 | 24.796,76 | 24.796,76 | 24.796,76 | - 24.796,76 |
| 76 3370 16000 | Seguretat social personal casal d'estiu | 16.000,00 | - | 16.000,00 | 16.256,84 | 16.256,84 | 16.256,84 | 16.256,84 | - 256,84 |
| 76 3370 16209 | Ajuts conveni | 100,00 | - | 100,00 | - | - | - | - | 100,00 |
| 76 3370 22699 | Activitats casal estiu | 15.000,00 | - | 15.000,00 | 14.356,40 | 14.356,40 | 14.356,40 | 14.356,40 | 643,60 |
| 76 3370 23120 | Dietes desplaçament personal Casal Estiu | - | - | - | 43,28 | 43,28 | 43,28 | 43,28 | - 43,28 |
| Total Ensenyament | | 665.700,00 | 84.563,39 | 750.263,39 | 691.274,87 | 686.274,87 | 575.431,83 | 530.220,89 | 58.988,52 |
| 80 1340 22701 | Serveis socorrisme platges | 128.000,00 | - | 128.000,00 | 126.336,34 | 126.336,34 | 126.336,34 | 118.678,73 | 1.663,66 |
| 80 1500 12000 | Retribucions bàsiques funcionaris serveis en el territori | 17.100,00 | - 70,95 | 17.029,05 | 16.761,14 | 16.761,14 | 16.761,14 | 16.761,14 | 267,91 |
| 80 1500 12100 | Retrib. complementàries funcionaris serveis en el territori | 24.400,00 | - 775,02 | 23.624,98 | 23.592,87 | 23.592,87 | 23.592,87 | 23.592,87 | 32,11 |
| 80 1500 12700 | Aportacions plans pensions personal serveis territori | 150,00 | - | 150,00 | 100,56 | 100,56 | 100,56 | 100,56 | 49,44 |
| 80 1500 13000 | Retribucions bàsiques personal serv. en el territori | 22.000,00 | - 366,75 | 21.633,25 | 21.605,91 | 21.605,91 | 21.605,91 | 21.605,91 | 27,34 |
| 80 1500 13002 | Retrib. complementàries personal laboral serv. territori | 40.900,00 | - 1.238,12 | 39.661,88 | 42.413,86 | 42.413,86 | 42.413,86 | 42.413,86 | - 2.751,98 |
| 80 1500 13700 | Aportacions plans pensions personal serveis territori | 150,00 | - | 150,00 | 151,68 | 151,68 | 151,68 | 151,68 | - 1,68 |
| 80 1500 15000 | Productivitat personal serveis en el territori | 2.850,00 | - 2.850,00 | - | - | - | - | - | - |
| 80 1500 15100 | Gratificacions personal serveis en el territori | 1.700,00 | - 1.700,00 | - | - | - | - | - | - |
| 80 1500 16000 | Seguretat social personal serveis en el territori | 30.200,00 | - | 30.200,00 | 29.861,54 | 29.861,54 | 29.861,54 | 27.371,98 | 338,46 |
| 80 1500 16209 | Ajuts conveni | 100,00 | - | 100,00 | 716,11 | 716,11 | 716,11 | 716,11 | - 616,11 |
| 80 1500 21200 | Conservació dependències serveis en el territori | 1.500,00 | - | 1.500,00 | 1.939,43 | 1.939,43 | 1.939,43 | 1.939,43 | - 439,43 |
| 80 1500 21300 | Manteniment equip comunicacions serveis en el territori | 1.000,00 | - | 1.000,00 | 2.804,59 | 2.804,59 | 2.804,59 | 2.804,59 | - 1.804,59 |
| 80 1500 22100 | Subministrament elèctric serveis i equipaments | 7.000,00 | 1.316,54 | 8.316,54 | 2.982,78 | 2.982,78 | 2.982,78 | 2.982,78 | 5.333,76 |
| 80 1500 22101 | Subministrament aigua dependències serveis en el territori | 650,00 | - | 650,00 | 458,36 | 458,36 | 402,17 | 402,17 | 191,64 |
| 80 1500 22104 | Vestuari personal serveis en el territori | 11.250,00 | - | 11.250,00 | 14.193,74 | 14.193,74 | 14.193,74 | 14.144,91 | - 2.943,74 |
| 80 1500 22200 | Despeses telèfon serveis en el territori | 3.500,00 | 23,19 | 3.523,19 | 2.672,48 | 2.672,48 | 2.560,49 | 2.445,08 | 850,71 |
| 80 1500 22300 | Serveis transport material serveis territori | 32.000,00 | - | 32.000,00 | 38.133,55 | 38.133,55 | 38.133,55 | 36.488,04 | - 6.133,55 |
| 80 1500 22700 | Contracte neteja edifici serveis en el territori | 5.700,00 | - | 5.700,00 | 5.411,70 | 5.411,70 | 5.411,70 | 4.489,86 | 288,30 |
| 80 1500 23120 | Dietes personal serveis en el territori | - | - | - | 509,95 | 509,95 | 509,95 | 509,95 | - 509,95 |
| 80 1500 62300 | Maquinària Serveis en el Territori | 100,00 | - | 100,00 | 775,27 | 775,27 | - | - | - 675,27 |
| 80 1500 62400 | Vehicles brigades | 100,00 | - | 100,00 | - | - | - | - | 100,00 |
| 80 1550 13000 | Retribucions bàsiques personal laboral serv.via pública i ob | 129.100,00 | - 3.661,36 | 125.438,64 | 125.420,83 | 125.420,83 | 125.420,83 | 125.420,83 | 17,81 |
| 80 1550 13002 | Retrib.complementàries personal laboral serv. v. pública i | 201.300,00 | - 5.839,40 | 195.460,60 | 195.443,50 | 195.443,50 | 195.443,50 | 195.443,50 | 17,10 |
| 80 1550 13700 | Aportacions plans pensions personal serv. via pública | 900,00 | - | 900,00 | 838,01 | 838,01 | 838,01 | 838,01 | 61,99 |
| 80 1550 15000 | Productivitat personal serveis via pública | 1.300,00 | - 1.300,00 | - | - | - | - | - | - |
| 80 1550 15100 | Gratificacions personal serveis via pública i obres | 14.000,00 | - 5.000,00 | 9.000,00 | 9.882,00 | 9.882,00 | 9.882,00 | 8.778,42 | - 882,00 |
| 80 1550 16000 | Seguretat social personal serveis via pública i obres | 117.300,00 | - 2.500,00 | 114.800,00 | 114.794,11 | 114.794,11 | 114.794,11 | 105.099,32 | 5,89 |
| 80 1550 16209 | Ajuts conveni | 100,00 | - | 100,00 | 298,70 | 298,70 | 298,70 | 298,70 | - 198,70 |
| 80 1550 20400 | Arrendament vehicles serveis via pública i obres | 100,00 | - | 100,00 | - | - | - | - | 100,00 |
| 80 1550 21000 | Conservació vies públiques | 75.000,00 | 2.136,56 | 77.136,56 | 53.600,40 | 53.600,40 | 53.600,40 | 53.202,47 | 23.536,16 |
| 80 1550 21400 | Manteniment vehicles serveis via pública i obres | 5.000,00 | - | 5.000,00 | 5.437,20 | 5.437,20 | 5.437,20 | 4.638,69 | - 437,20 |
| 80 1550 22103 | Subministrament combustible serveis via pública i obres | 6.000,00 | - | 6.000,00 | 5.986,71 | 5.986,71 | 5.986,71 | 5.434,04 | 13,29 |
| 80 1550 22199 | Material divers serveis via pública i obres | 37.500,00 | 21.511,05 | 59.011,05 | 62.765,61 | 62.765,61 | 62.765,61 | 56.752,48 | - 3.754,56 |
| 80 1550 22400 | Assegurança vehicles servei via pública i obres | 2.750,00 | - | 2.750,00 | 2.410,58 | 2.410,58 | 2.410,58 | 2.410,58 | 339,42 |
| 80 1550 23120 | Dietes desplaçament personal serveis via pública i obres | - | - | - | 49,77 | 49,77 | 49,77 | 49,77 | - 49,77 |
| 80 1550 60925 | Mobiliari urba | 100,00 | 1.301,36 | 1.401,36 | 774,65 | 774,65 | 774,65 | 774,65 | 626,71 |
| 80 1610 21000 | Conservació xarxa clavegueram | 25.000,00 | 12.900,00 | 37.900,00 | 39.532,14 | 39.532,14 | 39.532,14 | 37.916,73 | - 1.632,14 |

| Aplicació pressupostària | Descripció | Crèdits inicials | Modificacions de crèdit | Crèdits totals consignats | Despeses autoritzades | Disposicions o compromisos | Obligacions reconegudes | Pagaments fets | Estat execució |
|--------------------------------------|--|---------------------|-------------------------|---------------------------|-----------------------|----------------------------|-------------------------|---------------------|-----------------|
| 80 1630 22700 | Contracte serveis neteja viària | 725.000,00 | 14.773,28 | 739.773,28 | 743.910,90 | 743.910,90 | 742.463,71 | 689.891,55 | - 4.137,62 |
| 80 1640 21200 | Conservació cementiri municipal | 4.500,00 | - | 4.500,00 | 6.051,57 | 6.051,57 | 6.051,57 | 5.536,50 | - 1.551,57 |
| 80 1640 22101 | Subministrament aigua cementiri municipal | - | - | - | 42,57 | 42,57 | 42,57 | 42,57 | - 42,57 |
| 80 1640 22700 | Contracte neteja edificis sanitaris cementiri municipal | 1.200,00 | - | 1.200,00 | 1.083,90 | 1.083,90 | 1.083,90 | 899,26 | - 116,10 |
| 80 1640 22799 | Contracte serveis funeraris cementiri municipal | 35.000,00 | 1.412,85 | 36.412,85 | 27.448,87 | 27.448,87 | 27.448,87 | 27.448,87 | - 8.963,98 |
| 80 1650 13000 | Retribucions bàsiques personal laboral serveis enllumenat | 57.800,00 | - 3.301,95 | 54.498,05 | 54.478,92 | 54.478,92 | 54.478,92 | 54.478,92 | - 19,13 |
| 80 1650 13002 | Retrib. complementàries personal laboral serv. enllumenat | 97.800,00 | - 2.852,70 | 94.947,30 | 100.700,15 | 100.700,15 | 100.700,15 | 100.700,15 | - 5.752,85 |
| 80 1650 13700 | Aportacions plans pensions personal serveis enllumenat | 450,00 | - | 450,00 | 421,93 | 421,93 | 421,93 | 421,93 | - 28,07 |
| 80 1650 15000 | Productivitat personal serveis enllumenat | 7.300,00 | - 7.300,00 | - | - | - | - | - | - |
| 80 1650 15100 | Gratificacions personal serveis enllumenat | 12.500,00 | - | 12.500,00 | 13.332,67 | 13.332,67 | 13.332,67 | 11.607,89 | - 832,67 |
| 80 1650 16000 | Seguretat social personal serveis enllumenat | 57.900,00 | - 825,00 | 57.075,00 | 57.055,91 | 57.055,91 | 57.055,91 | 51.994,03 | - 19,09 |
| 80 1650 16209 | Ajuts conveni | 100,00 | - | 100,00 | 90,00 | 90,00 | 90,00 | 90,00 | - 10,00 |
| 80 1650 20400 | Arrendament vehicles serveis enllumenat | 100,00 | - | 100,00 | - | - | - | - | - 100,00 |
| 80 1650 21000 | Conservació xarxa enllumenat públic | 12.750,00 | 7.833,00 | 20.583,00 | 27.735,00 | 27.735,00 | 13.872,14 | 13.872,14 | - 7.152,00 |
| 80 1650 21400 | Manteniment vehicles serveis enllumenat i instal.lacions | 4.000,00 | - | 4.000,00 | 1.532,61 | 1.532,61 | 1.532,61 | 1.532,61 | - 2.467,39 |
| 80 1650 22100 | Subministrament elèctric enllumenat públic | 170.000,00 | 116.311,42 | 286.311,42 | 303.340,54 | 303.340,54 | 300.457,05 | 274.417,59 | - 17.029,12 |
| 80 1650 22103 | Subministrament combustible serveis enllumenat i instal. | 5.700,00 | - | 5.700,00 | 3.882,50 | 3.882,50 | 3.882,50 | 2.314,15 | - 1.817,50 |
| 80 1650 22112 | Material divers serveis enllumenat i instal.lacions | 60.000,00 | 15.000,00 | 75.000,00 | 79.020,75 | 79.020,75 | 74.291,31 | 68.752,22 | - 4.020,75 |
| 80 1650 22400 | Assegurança vehicles servei enllumenat i instal.lacions | 2.500,00 | - | 2.500,00 | 1.852,31 | 1.852,31 | 1.852,31 | 1.852,31 | - 647,69 |
| 80 1650 23120 | Dietes personal serveis enllumenat | - | - | - | 158,50 | 158,50 | 158,50 | 158,50 | - 158,50 |
| 80 1690 22700 | Contracte neteja edifici sanitaris platges | 2.100,00 | - | 2.100,00 | - | - | - | - | - 2.100,00 |
| 80 1710 13000 | Retribucions bàsiques personal laboral serveis espais verds | 154.000,00 | - 20.677,33 | 133.322,67 | 133.321,19 | 133.321,19 | 133.321,19 | 133.321,19 | - 1,48 |
| 80 1710 13002 | Retrib. complementàries personal laboral serv. espais verds | 237.800,00 | - 11.859,69 | 225.940,31 | 225.933,06 | 225.933,06 | 225.933,06 | 225.933,06 | - 7,25 |
| 80 1710 13700 | Aportacions plans pensions personal serv. espais verds | 1.050,00 | - | 1.050,00 | 985,38 | 985,38 | 985,38 | 985,38 | - 64,62 |
| 80 1710 15000 | Productivitat personal serveis espais verds | 2.000,00 | - 2.000,00 | - | - | - | - | - | - |
| 80 1710 15100 | Gratificacions personal serveis espais verds | 16.700,00 | - | 16.700,00 | 18.489,27 | 18.489,27 | 18.489,27 | 15.753,98 | - 1.789,27 |
| 80 1710 16000 | Seguretat social personal serveis espais verds | 119.500,00 | 4.328,58 | 123.828,58 | 108.265,44 | 108.265,44 | 108.265,44 | 98.810,30 | - 15.563,14 |
| 80 1710 16209 | Ajuts conveni | 1.000,00 | - 900,00 | 100,00 | 90,00 | 90,00 | 90,00 | 90,00 | - 10,00 |
| 80 1710 21000 | Conservació parcs i jardins | 100.000,00 | - | 100.000,00 | 79.063,47 | 79.063,47 | 79.063,47 | 77.415,60 | - 20.936,53 |
| 80 1710 21400 | Manteniment vehicles serveis espais verds | 5.000,00 | - | 5.000,00 | 5.203,32 | 5.203,32 | 5.203,32 | 4.824,06 | - 203,32 |
| 80 1710 21500 | Manteniment mobiliari urbà | 8.250,00 | - | 8.250,00 | 10.839,75 | 10.839,75 | 10.839,75 | 10.839,75 | - 2.589,75 |
| 80 1710 22100 | Subministrament elèctric parcs i jardins | 3.500,00 | 1.811,44 | 5.311,44 | 8.066,18 | 8.066,18 | 7.948,02 | 6.624,51 | - 2.754,74 |
| 80 1710 22101 | Subministrament aigua servei parcs i jardins | 2.200,00 | - | 2.200,00 | 9.526,97 | 9.526,97 | 8.230,85 | 4.324,26 | - 7.326,97 |
| 80 1710 22103 | Subministrament combustible serveis espais verds | 6.000,00 | - | 6.000,00 | 6.991,95 | 6.991,95 | 6.991,95 | 6.557,58 | - 991,95 |
| 80 1710 22199 | Material divers serveis espais verds | 18.750,00 | 9.050,00 | 27.800,00 | 28.709,17 | 28.709,17 | 26.163,91 | 25.007,09 | - 909,17 |
| 80 1710 22400 | Assegurança vehicles servei espais verds | 3.500,00 | - | 3.500,00 | 3.507,45 | 3.507,45 | 3.507,45 | 3.507,45 | - 7,45 |
| 80 1710 22700 | Contracte neteja edifici sanitaris parcs i jardins | 16.500,00 | - | 16.500,00 | 15.875,04 | 15.875,04 | 15.875,04 | 13.170,82 | - 624,96 |
| 80 1710 22799 | Treballs de defensa fitosanitària espais verds | 15.000,00 | - | 15.000,00 | 4.807,00 | 4.807,00 | 4.807,00 | 4.807,00 | - 10.193,00 |
| 80 1710 23120 | Dietes del personal serveis en el territori | - | - | - | 345,78 | 345,78 | 345,78 | 345,78 | - 345,78 |
| 80 1720 21000 | Treballs desbrossament espais verds, vials i rieres | 30.000,00 | - | 30.000,00 | 25.785,51 | 25.785,51 | 25.785,51 | 18.256,61 | - 4.214,49 |
| 80 1790 21000 | Conservació platges | 25.500,00 | - | 25.500,00 | 37.024,74 | 37.024,74 | 33.907,99 | 28.882,96 | - 11.524,74 |
| 80 1790 22400 | Assegurança vehicles servei socorrisme a la platja | 1.000,00 | - | 1.000,00 | 97,45 | 97,45 | 97,45 | 97,45 | - 902,55 |
| 80 1790 22700 | Contracte serveis neteja de les platges | 85.500,00 | 714,57 | 86.214,57 | 89.603,43 | 89.603,43 | 89.603,43 | 88.965,04 | - 3.388,86 |
| Total Serveis en el Territori | | 3.055.250,00 | 135.405,57 | 3.190.655,57 | 3.183.327,22 | 3.183.327,22 | 3.152.384,50 | 2.989.188,90 | 7.328,35 |
| 90 1300 12000 | Retribucions bàsiques funcionaris seguretat ciutadana | 542.100,00 | - 40.000,00 | 502.100,00 | 500.624,68 | 500.624,68 | 500.624,68 | 500.624,68 | - 1.475,32 |
| 90 1300 12100 | Retrib. complementàries funcionaris seguretat ciutadana | 1.362.400,00 | - 36.268,51 | 1.326.131,49 | 1.294.313,39 | 1.294.313,39 | 1.294.313,39 | 1.294.313,39 | - 31.818,10 |
| 90 1300 12700 | Aportacions plans pensions personal seguretat ciutadana | 3.900,00 | - | 3.900,00 | 3.681,31 | 3.681,31 | 3.681,31 | 3.681,31 | - 218,69 |
| 90 1300 13000 | Retribucions bàsiques personal laboral seguretat ciutadana | 23.300,00 | - 75,68 | 23.224,32 | 32.492,91 | 32.492,91 | 32.492,91 | 32.492,91 | - 9.268,59 |
| 90 1300 13002 | Retrib. complementàries personal laboral seguretat ciutadana | 35.200,00 | - 520,93 | 34.679,07 | 48.095,08 | 48.095,08 | 48.095,08 | 48.095,08 | - 13.416,01 |
| 90 1300 13700 | Aportacions plans pensions personal seguretat ciutadana | 150,00 | - | 150,00 | 145,66 | 145,66 | 145,66 | 145,66 | - 4,34 |
| 90 1300 15000 | Productivitat personal seguretat ciutadana | 5.900,00 | - | 5.900,00 | 5.996,23 | 5.996,23 | 5.996,23 | 5.996,23 | - 96,23 |

| Aplicació pressupostària | Descripció | Crèdits inicials | Modificacions de crèdit | Crèdits totals consignats | Despeses autoritzades | Disposicions o compromisos | Obligacions reconegudes | Pagaments fets | Estat executió |
|-----------------------------|---|---------------------|----------------------------|------------------------------|--------------------------|-------------------------------|----------------------------|---------------------|------------------|
| 90 1300 15100 | Gratificacions personal seguretat ciutadana | 210.000,00 | 44.180,00 | 254.180,00 | 273.058,66 | 273.058,66 | 226.568,66 | 208.675,91 | - 18.878,66 |
| 90 1300 16000 | Seguretat social personal seguretat ciutadana | 580.000,00 | - 2.500,00 | 577.500,00 | 552.488,09 | 552.488,09 | 552.488,09 | 501.052,98 | 25.011,91 |
| 90 1300 16200 | Formació personal seguretat ciutadana | 4.400,00 | - | 4.400,00 | 3.732,37 | 3.732,37 | 3.282,37 | 2.602,37 | 667,63 |
| 90 1300 16209 | Ajuts conveni | 100,00 | - | 100,00 | 2.157,30 | 2.157,30 | 967,68 | 967,68 | - 2.057,30 |
| 90 1300 20300 | Arrendament equipament telefònic caserna policia | 3.900,00 | - | 3.900,00 | - | - | - | - | 3.900,00 |
| 90 1300 20400 | Arrendament vehicles seguretat ciutadana. | 72.200,00 | 2.078,72 | 74.278,72 | 75.030,06 | 75.030,06 | 68.323,53 | 64.240,25 | - 751,34 |
| 90 1300 20600 | Arrendament equipament processos informació | 22.500,00 | 1.872,23 | 24.372,23 | 24.880,65 | 24.880,65 | 24.603,59 | 22.699,08 | - 508,42 |
| 90 1300 20800 | Arrendament equipament comunicacions seguretat ciutadana | 10.500,00 | 954,98 | 11.454,98 | 15.054,12 | 15.054,12 | 14.776,44 | 13.581,42 | - 3.599,14 |
| 90 1300 21200 | Conservació dependències seguretat ciutadana | 1.000,00 | 3.500,00 | 4.500,00 | 5.878,81 | 5.878,81 | 4.455,35 | 4.226,18 | - 1.378,81 |
| 90 1300 21300 | Manteniment equip comunicacions seguretat ciutadana | 1.000,00 | - | 1.000,00 | 2.135,80 | 2.135,80 | 2.135,80 | 2.135,80 | - 1.135,80 |
| 90 1300 21301 | Manteniment ascensor comissaria policia local | - | 3.000,00 | 3.000,00 | 2.940,12 | 2.940,12 | 2.940,12 | 2.940,12 | 59,88 |
| 90 1300 21400 | Manteniment vehicles seguretat ciutadana | 3.500,00 | - | 3.500,00 | 5.747,44 | 5.747,44 | 5.747,44 | 3.551,01 | - 2.247,44 |
| 90 1300 21600 | Manteniment xarxa informàtica seguretat ciutadana | 2.500,00 | - | 2.500,00 | 1.809,91 | 1.809,91 | 1.809,91 | 1.809,91 | 690,09 |
| 90 1300 22000 | Material oficina seguretat ciutadana | 6.750,00 | - | 6.750,00 | 8.436,46 | 8.436,46 | 8.436,46 | 8.287,44 | - 1.686,46 |
| 90 1300 22100 | Subministrament elèctric dependències seguretat ciutadana | 10.975,00 | 19.202,65 | 30.177,65 | 30.169,69 | 30.169,69 | 30.169,69 | 27.534,41 | 7,96 |
| 90 1300 22101 | Subministrament aigua dependències seguretat ciutadana | 1.175,00 | 900,00 | 2.075,00 | 2.458,66 | 2.458,66 | 2.055,80 | 2.055,80 | - 383,66 |
| 90 1300 22102 | Subministrament gas dependències seguretat ciutadana | - | 741,32 | 741,32 | 741,32 | 741,32 | 741,32 | 741,32 | - |
| 90 1300 22103 | Subministrament combustible vehicles seguretat ciutadana | 20.000,00 | - | 20.000,00 | 20.136,33 | 20.136,33 | 20.136,33 | 16.766,65 | - 136,33 |
| 90 1300 22104 | Vestuari personal seguretat ciutadana | 32.925,00 | 13.489,85 | 46.414,85 | 45.210,52 | 45.210,52 | 35.855,81 | 35.855,81 | 1.204,33 |
| 90 1300 22105 | Atencions diverses seguretat ciutadana | 1.300,00 | 4.500,00 | 5.800,00 | 6.116,22 | 6.116,22 | 6.116,22 | 5.787,02 | - 316,22 |
| 90 1300 22111 | Material divers seguretat ciutadana | 15.000,00 | 2.000,00 | 17.000,00 | 17.092,40 | 17.092,40 | 17.092,40 | 16.936,89 | - 92,40 |
| 90 1300 22199 | Despeses funcionament dependències seguretat ciutadana | 3.750,00 | - | 3.750,00 | 3.668,39 | 3.668,39 | 3.668,39 | 3.668,39 | 81,61 |
| 90 1300 22200 | Despeses telèfon seguretat ciutadana | 10.900,00 | 8.280,42 | 19.180,42 | 21.625,24 | 21.625,24 | 11.803,33 | 10.622,95 | - 2.444,82 |
| 90 1300 22400 | Assegurança vehicles seguretat ciutadana | 2.500,00 | - | 2.500,00 | 2.408,55 | 2.408,55 | 2.408,55 | 2.408,55 | 91,45 |
| 90 1300 22604 | Despeses jurídiques | 3.750,00 | - | 3.750,00 | 1.820,40 | 1.820,40 | 1.670,40 | 1.670,40 | 1.929,60 |
| 90 1300 22700 | Contracte neteja edifici caserna policia local | 13.100,00 | - | 13.100,00 | 12.627,24 | 12.627,24 | 12.627,24 | 10.476,26 | 472,76 |
| 90 1300 22717 | Gestió atenció telefònica i informació | 85.000,00 | - | 85.000,00 | 84.281,52 | 84.281,52 | 84.281,52 | 77.198,03 | 718,48 |
| 90 1300 23010 | Dietes desplaçament policia local | 15.000,00 | - | 15.000,00 | 6.178,26 | 6.178,26 | 6.178,26 | 6.178,26 | 8.821,74 |
| 90 1300 23120 | Dietes personal seguretat ciutadana | - | - | - | 1.820,91 | 1.820,91 | 1.820,91 | 1.820,91 | - 1.820,91 |
| 90 1300 62200 | Construcció caserna policia local | - | 17.880,00 | 17.880,00 | 17.880,00 | 17.880,00 | 17.880,00 | 17.880,00 | - |
| 90 1300 62400 | Adquisició vehicles policia local | - | 12.523,60 | 12.523,60 | 12.523,60 | 12.523,60 | 12.523,60 | 12.523,60 | - |
| 90 1300 62700 | Sistema integrat de telefonia i ràdio | - | 96.886,00 | 96.886,00 | 96.886,00 | 96.886,00 | 96.886,00 | 96.886,00 | - |
| 90 1300 64100 | Despeses en aplicacions informàtiques | - | 17.400,00 | 17.400,00 | 17.400,00 | 17.400,00 | 17.400,00 | 17.400,00 | - |
| 90 1330 21000 | Conservació senyalització viària horitzontal i vertical | 50.000,00 | 7.160,37 | 57.160,37 | 49.296,89 | 49.296,89 | 47.408,89 | 45.847,80 | 7.863,48 |
| 90 1330 22699 | Activitats promoció educació vial | 2.000,00 | - | 2.000,00 | - | - | - | - | 2.000,00 |
| 90 1330 22799 | Contracte servei graa municipal | 80.700,00 | - | 80.700,00 | 80.560,42 | 80.560,42 | 80.560,42 | 73.893,76 | 139,58 |
| 90 1340 22706 | Estudis i treballs tècnics. | - | 16.500,00 | 16.500,00 | 16.476,00 | 16.476,00 | 6.036,00 | 6.036,00 | 24,00 |
| Total Governació | | 3.239.375,00 | 193.685,02 | 3.433.060,02 | 3.406.077,61 | 3.406.077,61 | 3.317.205,78 | 3.212.308,22 | 26.982,41 |
| 91 4300 21200 | Conservació edifici informació i turisme | 2.000,00 | - | 2.000,00 | 3.729,25 | 3.729,25 | 3.729,25 | 3.729,25 | - 1.729,25 |
| 91 4300 22100 | Subministrament elèctric oficina informació i turisme | 1.000,00 | - | 1.000,00 | 1.179,47 | 1.179,47 | 1.158,23 | 1.158,23 | - 179,47 |
| 91 4300 22104 | Vestuari personal de turisme | 500,00 | - 500,00 | - | - | - | - | - | - |
| 91 4300 22200 | Despeses telèfon informació i turisme | 1.200,00 | - | 1.200,00 | 2.172,51 | 2.172,51 | 2.071,06 | 1.979,29 | - 972,51 |
| 91 4300 22700 | Contracte neteja edifici informació i turisme | 2.200,00 | - 930,00 | 1.270,00 | 1.261,91 | 1.261,91 | 1.261,91 | 1.261,91 | 8,09 |
| 91 4310 21200 | Conservació edifici mercat municipal | 1.200,00 | - 600,00 | 600,00 | 581,32 | 581,32 | 581,32 | 48,87 | 18,68 |
| 91 4310 22100 | Subministrament elèctric dependències mercat municipal | 10.000,00 | - | 10.000,00 | 9.154,05 | 9.154,05 | 9.154,05 | 7.199,78 | 845,95 |
| 91 4310 22101 | Subministrament aigua edifici mercat municipal | 950,00 | - | 950,00 | 675,54 | 675,54 | 336,18 | 336,18 | 274,46 |
| 91 4310 22699 | Activitats comerç, consum i indústria | 23.250,00 | - 9.600,00 | 13.650,00 | 13.645,33 | 13.431,91 | 13.431,91 | 13.431,91 | 4,67 |
| 91 4310 22700 | Contracte neteja edifici mercat municipal | 15.000,00 | - | 15.000,00 | 14.431,18 | 14.431,18 | 14.431,18 | 11.972,94 | 568,82 |
| 91 4310 48900 | Transferències àrea comerç, consum i indústria | 11.250,00 | 3.000,00 | 14.250,00 | 12.000,00 | 12.000,00 | 9.750,00 | 9.750,00 | 2.250,00 |
| 91 4320 13000 | Retribucions bàsiques personal laboral turisme | 34.100,00 | - 370,54 | 33.729,46 | 33.894,91 | 33.894,91 | 33.894,91 | 33.894,91 | - 165,45 |
| 91 4320 13002 | Retrib. complementàries personal laboral turisme | 51.600,00 | - 1.527,46 | 50.072,54 | 55.040,33 | 55.040,33 | 55.040,33 | 55.040,33 | - 4.967,79 |

| Aplicació pressupostària | Descripció | Crèdits inicials | Modificacions de crèdit | Crèdits totals consignats | Despeses autoritzades | Disposicions o compromisos | Obligacions reconegudes | Pagaments fets | Estat execució |
|--|--|----------------------|----------------------------|------------------------------|--------------------------|-------------------------------|----------------------------|----------------------|---------------------|
| 91 4320 13700 | Aportacions plans pensions personal turisme | 250,00 | - | 250,00 | 190,12 | 190,12 | 190,12 | 190,12 | 59,88 |
| 91 4320 15000 | Productivitat personal turisme | 150,00 | - | 150,00 | 470,00 | 470,00 | 470,00 | 470,00 | - 320,00 |
| 91 4320 15100 | Gratificacions personal turisme | 2.900,00 | 12.630,00 | 15.530,00 | 10.541,36 | 10.541,36 | 10.541,36 | 10.541,36 | 4.988,64 |
| 91 4320 16000 | Seguretat social personal turisme | 23.300,00 | 7.549,34 | 30.849,34 | 29.998,25 | 29.998,25 | 29.998,25 | 28.849,84 | 851,09 |
| 91 4320 16209 | Ajuts conveni | 100,00 | - | 100,00 | - | - | - | - | 100,00 |
| 91 4320 22602 | Publicacions de turisme | 22.500,00 | 5.222,78 | 27.722,78 | 24.671,72 | 24.671,72 | 24.671,72 | 22.665,72 | 3.051,06 |
| 91 4320 22609 | Festival de bandes de musica i corals | 63.500,00 | - | 63.500,00 | 83.928,48 | 59.913,29 | 59.413,29 | 59.413,29 | - 20.428,48 |
| 91 4320 22699 | Activitats turisme familiar | 73.125,00 | 2.320,00 | 75.445,00 | 43.251,54 | 43.251,54 | 43.251,54 | 41.512,75 | 32.193,46 |
| 91 4320 23120 | Dietes personal turisme | - | - | - | 1.211,26 | 1.211,26 | 1.211,26 | 1.211,26 | - 1.211,26 |
| 91 4320 44900 | Transferències empresa de turisme | 100,00 | - | 100,00 | - | - | - | - | 100,00 |
| 91 4320 46700 | Consorci Promoció Turística Costa del Maresme | 6.300,00 | - | 6.300,00 | 6.218,51 | 6.218,51 | 6.218,51 | 6.218,51 | 81,49 |
| 91 4320 87290 | Constitució empresa turisme | 4.000,00 | - | 4.000,00 | 4.000,00 | 4.000,00 | 4.000,00 | 4.000,00 | - |
| Total Comerç i Turisme | | 350.475,00 | 17.194,12 | 367.669,12 | 352.247,04 | 328.018,43 | 324.806,38 | 314.876,45 | 15.422,08 |
| 96 3130 22113 | Despeses funcionament gosseres municipals | 13.000,00 | - | 13.000,00 | - | - | - | - | 13.000,00 |
| 96 3130 22300 | Servei transport viatgers Malgrat Mar-Hospital Calella | 31.000,00 | - | 31.000,00 | 32.181,72 | 32.181,72 | 31.212,96 | 28.611,88 | - 1.181,72 |
| 96 3130 22699 | Activitats àrea de sanitat | 13.000,00 | 1.172,14 | 14.172,14 | 17.038,13 | 17.038,13 | 17.038,13 | 14.586,63 | - 2.865,99 |
| 96 3130 22706 | Inspeccions piscines us públic no municipal | 5.000,00 | - | 5.000,00 | 5.154,24 | 5.154,24 | 5.154,24 | 5.154,24 | - 154,24 |
| 96 3130 22799 | Servei desratització i desinfecció edificis | 5.400,00 | 1.682,00 | 7.082,00 | 9.027,40 | 9.027,40 | 7.534,40 | 7.534,40 | - 1.945,40 |
| 96 3130 25500 | Conveni Gosseres Comarcals | 50.000,00 | - | 50.000,00 | 47.126,66 | 47.126,66 | 47.126,66 | 47.126,66 | 2.873,34 |
| 96 3130 25700 | Conveni en matèria salut pública | 23.000,00 | - | 23.000,00 | 21.955,00 | 21.955,00 | 10.977,50 | 10.977,50 | 1.045,00 |
| 96 3130 48000 | Transferències àrea de sanitat | 1.125,00 | - | 1.125,00 | 1.125,00 | 1.125,00 | 962,50 | 962,50 | - |
| Total Sanitat i Salut Comunitaria | | 141.525,00 | 2.854,14 | 144.379,14 | 133.608,15 | 133.608,15 | 120.006,39 | 114.953,81 | 10.770,99 |
| Total general | | 24.933.100,00 | 11.819.569,69 | 36.752.669,69 | 27.928.672,72 | 26.551.652,38 | 23.710.298,98 | 22.165.523,76 | 8.823.996,97 |


Ajuntament de Malgrat de Mar
Serveis Econòmics

 Carme, 30 - 08380 Malgrat de Mar (Barcelona)
 Tel. 93 765 33 00 - Fax 93 761 09 93
 serveiseconomic@ajmalgrat.cat - www.ajmalgrat.cat
 NIF: P0810900A

INDICADORS PRESSUPOSTARIS
DEL PRESSUPOST CORRENT

EXERCICI 2010

| EXECUCIÓ DEL PRESSUPOST DE DESPESES = OBLIGACIONS RECONEGUDES NETES / CRÈDITS DEFINITIVUS | | |
|---|-------------------------------|---------------------|
| EXECUCIÓ DEL PRESSUPOST DE DESPESES | OBLIGACIONS RECONEGUDES NETES | CRÈDITS DEFINITIVUS |
| 0,65 | 23.710.298,98 | 36.752.669,69 |

| REALITZACIÓ DE PAGAMENTS = PAGAMENTS LÍQUIDS / OBLIGACIONS RECONEGUDES NETES | | |
|--|-------------------|-------------------------------|
| REALITZACIÓ DE PAGAMENTS | PAGAMENTS LÍQUIDS | OBLIGACIONS RECONEGUDES NETES |
| 0,93 | 22.165.523,76 | 23.710.298,98 |

| DESPESA PER HABITANT = OBLIGACIONS RECONEGUDES NETES / N. D ₂ HABITANTS | | |
|--|-------------------------------|-----------------------------|
| DESPESA PER HABITANT | OBLIGACIONS RECONEGUDES NETES | N. D ₂ HABITANTS |
| 1.282,40 | 23.710.298,98 | 18.489 |

| INVERSIÓ PER HABITANT = OBLIGACIONS RECONEGUDES NETES (Cap. VI i VII) / N. D ₂ HABITANTS | | |
|---|---|-----------------------------|
| INVERSIÓ PER HABITANT | OBLIGACIONS RECONEGUDES NETES (Cap. VI i VII) | N. D ₂ HABITANTS |
| 409,06 | 7.563.118,36 | 18.489 |

| ESFORÇ INVERSOR = OBLIGACIONS RECONEGUDES NETES (Cap. VI i VII) / OBLIGACIONS RECONEGUDES NETES | | |
|---|---|-------------------------------|
| ESFORÇ INVERSOR | OBLIGACIONS RECONEGUDES NETES (Cap. VI i VII) | OBLIGACIONS RECONEGUDES NETES |
| 0,32 | 7.563.118,36 | 23.710.298,98 |

| PERÍODE MEDI DE PAGAMENT = 365 * (OBLIGACIONS PENDENTS DE PAGAMENT (Cap. II y VI) / OBLIGACIONS RECONEGUDES NETES (Cap. II y VI)) | | |
|--|---|--|
| PERÍODE MEDI DE PAGAMENT | OBLIGACIONS PENDENTS DE PAGAMENT (Cap. II y VI) | OBLIGACIONS RECONEGUDES NETES (Cap. II y VI) |
| 30,75 | 1.194.827,78 | 14.181.204,64 |

| EXECUCIÓ DEL PRESSUPOST D' INGRESSOS = DRETS RECONEGUTS NETS / PREVISIONS DEFINITIVES | | |
|---|-----------------------|------------------------|
| EXECUCIÓ DEL PRESSUPOST D' INGRESSOS | DRETS RECONEGUTS NETS | PREVISIONS DEFINITIVES |
| 0,73 | 26.890.075,00 | 36.752.669,69 |

| REALITZACIÓ DE COBRAMENTS = RECAPTACIÓ NETA / DRETS RECONEGUTS NETS | | |
|---|-----------------|-----------------------|
| REALITZACIÓ DE COBRAMENTS | RECAPTACIÓ NETA | DRETS RECONEGUTS NETS |
| 0,87 | 23.294.802,31 | 26.890.075,00 |


Ajuntament de Malgrat de Mar
Serveis Econòmics

 Carme, 30 - 08380 Malgrat de Mar (Barcelona)
 Tel. 93 765 33 00 - Fax 93 761 09 93
 serveiseconomic@ajmalgrat.cat - www.ajmalgrat.cat
 NIF: P0810900A

INDICADORS PRESSUPOSTARIS

| AUTONOMIA = DRETS RECONEGUT NETS (dels cap I, II, III, V, VI, VIII i transferències rebudes) / | | DRETS RECONEGUTS NETS TOTALS |
|--|--|------------------------------|
| AUTONOMIA | DRETS RECONEGUT NETS (dels cap I, II, III, V, VI, VIII i transferències rebudes) | DRETS RECONEGUTS NETS TOTALS |
| 0,80 | 21.511.636,79 | 26.890.075,00 |

| AUTONOMIA FISCAL = DRETS RECONEGUTS NETS D _i INGRESSOS TRIBUTARIS / | | DRETS RECONEGUTS NETS TOTALS |
|--|---|------------------------------|
| AUTONOMIA FISCAL | DRETS RECONEGUTS NETS D _i INGRESSOS TRIBUTARIS | DRETS RECONEGUTS NETS TOTALS |
| 0,31 | 8.288.828,45 | 26.890.075,00 |

| MITJANA DE PERÍODE DE COBRAMENT = 365 * (DRETS PENDENTS DE COBRAMENT cap I, II, III / | | DRETS RECONEGUTS NETS cap I, II, III) |
|--|--|--|
| MITJANA DE PERÍODE DE COBRAMENT | DRETS PENDENTS DE COBRAMENT cap I, II, III | DRETS RECONEGUTS NETS cap I, II, III |
| 41,05 | 1.535.917,77 | 13.655.408,11 |

| SUPERÀVIT (o DÉFICIT) PER HABITANT = RESULTAT PRESSUPOSTARI AJUSTAT / | | N. D _i HABITANTS |
|---|--------------------------------|-----------------------------|
| SUPERÀVIT (o DÉFICIT) PER HABITANT | RESULTAT PRESSUPOSTARI AJUSTAT | N. D _i HABITANTS |
| 103,24 | 1.908.770,53 | 18.489 |

| CONTRIBUCIÓ DEL PRESSUPOST AL ROMANENT DE TRESORERIA = RESULTAT PRESSUPOSTARI AJUSTAT / | | ROMANENT DE TRESORERIA PER A DESPESES GENERALS |
|---|--------------------------------|--|
| CONTRIBUCIÓ DEL PRESSUPOST AL ROMANENT DE TRESORERIA | RESULTAT PRESSUPOSTARI AJUSTAT | ROMANENT DE TRESORERIA PER A DESPESES GENERALS |
| 1,29 | 1.908.770,53 | 1.480.403,01 |

DE PRESSUPOSTOS TANCATS

| REALITZACIÓ DE PAGAMENTS = PAGAMENT / | | SALDO INICIAL D _i OBLIGACIONS (+/- Modificacions i Anul·lacions) |
|---------------------------------------|--------------|---|
| REALITZACIÓ DE PAGAMENTS | PAGAMENTS | SALDO INICIAL D _i OBLIGACIONS (+/- Modificacions i Anul·lacions) |
| 1,00 | 2.084.862,80 | 2.084.862,80 |

| REALITZACIÓ DE COBRAMENTS = COBR. / | | SALDO INICIAL DE DRETS (+/- Modificacions i Anul·lacions) |
|-------------------------------------|--------------|---|
| REALITZACIÓ DE COBRAMENTS | COBR. | SALDO INICIAL DE DRETS (+/- Modificacions i Anul·lacions) |
| 0,68 | 2.060.302,96 | 3.016.392,90 |