



ÍNDEX

1. Organització Política i administrativa de l'Ajuntament de Malgrat de Mar.....	3
1.1. Estructura del govern municipal.....	3
1.2. Estructura administrativa.....	15
1.2.1. Serveis Generals.....	15
1.2.2. Serveis Econòmics.....	31
1.2.3. Serveis en el Territori i Medi Ambient.....	40
1.2.4. Serveis a les Persones.....	54
1.2.5. Àrea de Governació.....	82
2. Gestió indirecta de serveis públics.....	89
3. Bases de presentació dels comptes.....	91
3.1. Règim comptable.....	91
3.2. Estats i comptes anuals.....	91
3.3. Comparabilitat de la informació.....	91
4. Normes de valoració.....	93
4.1. Immobilitzat material.....	93
4.2. Patrimoni adscrit i cedit.....	94
4.3. Inversions en infraestructures i béns destinats a l'ús general.....	94
4.4. Immobilitzat immaterial.....	95
4.5. Inversions gestionades.....	95
4.6. Patrimoni públic del sòl.....	95
4.7. Inversions financeres permanents.....	96
4.8. Existències.....	96
4.9. Deutors per drets reconeguts.....	96
4.10. Classificació dels deutes a llarg i curt termini.....	98
4.11. Tresoreria.....	98
4.12. Fons propis.....	99
4.13. Informació sobre l'endeutament.....	99
4.14. Avals concedits.....	104
4.15. Informació sobre l'administració de recursos per compte d'altres ens.....	105
4.16. Anàlisi global dels estats comptables de l'Ajuntament.....	105
5. Transferències i subvencions atorgades.....	109
5.1. Transferències corrents.....	109
5.2. Transferències de capital.....	110
6. Informació pressupostària.....	111
6.1. Pressupost d'ingressos.....	111
6.1.1. Els ingressos per operacions corrents.....	112
6.1.2. Ingressos per operacions de capital.....	121
6.1.3. Pendent cobrament exercici corrent.....	122
6.2. Pressupost de despeses.....	122
6.2.1. Les modificacions pressupostàries.....	123
6.2.2. Les despeses per operacions corrents.....	124
6.2.3. Despeses de capital.....	131
6.2.4. Pendent de pagament pressupostari.....	133
6.3. El resultat pressupostari.....	136
6.4. Pressupostos tancats.....	138
6.4.1. Pressupostos tancats d'ingressos.....	138
6.4.2. Pressupostos tancats de despeses.....	141
6.5. L'estat del romanent de tresoreria.....	142
7. Esdeveniments posteriors al tancament.....	145



1. Organització Política i administrativa de l'Ajuntament de Malgrat de Mar.

1.1. Estructura del govern municipal.

L'organització de l'Ajuntament de Malgrat de Mar s'estructura en dos nivells diferenciats. Per una banda, el polític, que debat les polítiques locals i adopta les decisions que considera oportunes. I, de l'altra, l'administrativa, que té atribuïda la gestió dels serveis d'acord amb els objectius establerts en el terreny polític.

L'àmbit polític, el constitueixen els diferents òrgans de govern: el Ple, l'Alcaldia i la Junta de Govern.

El Ple de l'Ajuntament és l'òrgan de màxima representació política dels ciutadans en el govern de la ciutat. L'alcalde n'és la presidenta. Es reuneix amb periodicitat mensual i les seves sessions són públiques.

El Ple està integrat per 17 regidors. Les eleccions se celebren cada quatre anys, d'acord amb un sistema de representació proporcional. El resultat de les eleccions, que varen tenir lloc en data 27 de maig de 2007 va suposar la constitució d'un nou consistori en data 16 de juny de 2007, restant de la següent forma amb els resultats següents:

Candidatura	Nombre de vots	% vots	Nombre de regidors
PSC-PM - Partit dels Socialistes de Catalunya - Progrés Municipal	2.792	39,64%	8
ERC-AM - Esquerra Republicana de Catalunya - Acord Municipal	1.591	22,59%	4
CiU - Convergència i Unió	1.364	19,36%	3
ICV-EUIA-EPM - Iniciativa per Catalunya Verds	598	8,49%	1
PP - Partit Popular	522	7,41%	1
PxC - Plataforma per Catalunya	177	2,51%	0
Total	7.044		17

D'aquesta forma, durant a l'exercici 2011 i fins a la finalització del mandat, aquesta Corporació restava formada de la següent forma:

Plenari de l'Ajuntament		
Alcalde		
<i>Conxita Campoy i Martí</i>	PSC-PM	Turisme, Comerç i Participació Ciutadana
1ª Tinència d'Alcalde		
<i>Maria Lluïsa Mérida i Mengibar</i>	PSC-PM	Urbanisme, Medi Ambient i Sostenibilitat i Salut Pública
2ª Tinència d'Alcalde		
<i>Anna Vega i Raya</i>	PPC	Inserció i Orientació Laboral
3ª Tinència d'Alcalde		
<i>Maria Carme Aubanell i Serra</i>	PSC-PM	Educació, Cultura i Festes, Servei d'Arxiu i Publicacions i Solidaritat
4ª Tinència d'Alcalde		
<i>Valentín Rodríguez i Baltasar</i>	PSC-PM	Convivència, Seguretat Ciutadana i Mobilitat
5ª Tinència d'Alcalde		
<i>Antonio Puignou i Aris</i>	Ind. PSC-PM	Recursos Humans, Règim Interior, Hisenda, Indústria, Consum, Pagesia i Noves tecnologies.

Plenari de l'Ajuntament

Regidors

<i>Enric Viñolas i Lorenzo</i>	PSC-PM	Obra pública, Serveis, Platges, Mercats i Esports.
<i>Jordi Romero Ros</i>	PSC-PM	Joventut i Salut comunitària.
<i>Anna Raja i Martínez</i>	Ind. PSC-PM	Acció Social i Ciutadania
<i>Teresa Verdaguer i Massó</i>	ERC-AM	Oposició
<i>Josep Gelpí i Castellà</i>	Ind. ERC-AM	Oposició
<i>Montserrat Verdura i Alavedra</i>	Ind. ERC-AM	Oposició
<i>Javier Sánchez i Rubio</i>	Ind. ERC-AM	Oposició
<i>Neus Serra i Bosch</i>	CiU	Oposició
<i>Josep Roig i Muñoz</i>	CiU	Oposició
<i>Sandra Altafulla i Climent</i>	CiU	Oposició
<i>Josep Maria Lasheras i Horno</i>	ICV-EPM	Oposició

Els 9 regidors de l'equip de govern tenien les següents delegacions genèriques :

Regidoria	Regidor/a	Assumpes
Alcaldia (Turisme, Urbanisme)	<i>Conxita Campoy i Martí</i>	Assumpes referents a la representació General del Consistori, presidència dels òrgans de Govern, coordinació política i directiva, coordinació de relacions interadministratives, imatge pública Corporativa, relació amb els mitjans de comunicació, informació i comunicació al ciutadà (notícies web, publicacions puntuals) ràdio i butlletí municipals, control financer i d'eficàcia. Tot allò relatiu a l'àmbit d'actuació relatiu a l'habitatge que contempla la política local d'habitatge, amb l'execució i el seguiment del Pla Local d'Habitatge, la gestió de l'Oficina Local d'Habitatge i el desenvolupament del Pla d'Intervenció Integral del Barri Castell – Vermeda, i Turisme, Comerç i Participació Ciutadana. Assumpes referents a la planificació i l'ordenació urbanística; gestió, intervenció i protecció de la legalitat urbanística.
Medi Ambient i Sostenibilitat i Salut Pública	<i>M^a Lluisa Mérida i Mengibar</i>	Assumpes referents a l'acció municipal de política i gestió medi ambiental, activitats amb incidència ambiental, restauració del medi natural (delta del Tordera, zona forestal, rieres), impuls i seguiment del Pla d'Acció de l'Agenda 21 que integrarà la Presidència del Consell Municipal de Medi Ambient i Sostenibilitat. Assumpes referents a la protecció de la salut: gestió del risc per a la salut derivat de la contaminació del medi i aspecte de seguretat alimentària.
Obra Pública, Serveis i Platges.	<i>Enric Viñolas i Lorenzo</i>	Assumpes corresponents a obra pública, manteniment i conservació de vies públiques, edificis municipals, espais verds, enllumenat públic, serveis (subministrament d'aigua potable, i neteja viària) i cementiri. Assumpes relatius al manteniment, infraestructura, neteja de la platja, així com les concessions d'exploració econòmica privada de la mateixa, espais naturals i del lleure. Assumpes relatius a l'ocupació de la via pública mitjançant el mercat setmanal - periòdic o fix - i ocupacions de via pública mitjançant activitats (comercials i no comercials) no sedentàries. Assumpes referents a la gestió, organització i foment de la pràctica de l'esport, actes esportius i instal·lacions esportives.
Educació, Cultura i Festes, Servei d'Arxiu i Publicacions i Solidaritat	<i>M^a Carme Aubanell i Serra</i>	Assumpes referents a la gestió en l'àmbit de competència municipal en matèria d'educació que integrarà la presidència del Consell Escolar Municipal - Consell Educatiu de Malgrat de Mar. Assumpes referents a la gestió, organització i foment d'actes culturals, servei de biblioteca i organització de festes. Arxiu històric i publicacions municipals. Solidaritat i cooperació internacional, que integrarà la Presidència del Consell Municipal de Cooperació i Solidaritat.
Acció Social i Ciutadania i Formació d'Adults	<i>Anna Raja i Martínez</i>	Assumpes referents a al gestió del servei municipal de Benestar Social (Assistència Primària), gent gran, infantesa i nou-vinguts. Assumpes relacionats amb la formació permanent d'adults (Escola d'Adults).
Inserció i Orientació laboral	<i>Ana Vega Raya</i>	Mecanismes d'inserció laboral de la població activa de Malgrat, servei d'inserció laboral, plans d'ocupació i escoles taller o anàlegs.
Recursos Humans, Règim Interior, Hisenda, Indústria, Consum, Pagesia i Noves Tecnologies	<i>Antoni Puignou i Aris</i>	Assumpes referents a recursos humans i règim interior, hisenda i fiscalitat municipal. Assumpes referents a Indústria, Consum i Pagesia. Modernització de la gestió administrativa per millorar la seva eficiència i facilitar l'atenció i la comunicació als ciutadans; adequació dels circuits interns d'informació, web municipal, tràmits on-line i Oficina d'Informació i Atenció al Ciutadà. Sistema de gestió documental i arxiu administratiu.
Convivència, Seguretat Ciutadana i Mobilitat	<i>Valentin Rodríguez i Baltasar</i>	Assumpes referents a la Policia Local, seguretat ciutadana i protecció civil. La direcció de la Policia Local de Malgrat de Mar i la resolució d'expedients sancionadors en matèria de circulació i seguretat vial (la instrucció de l'expedient sancionador haurà de ser desenvolupada pel Cap Inspector o funcionari que el substitueixi adscrit al servei de Policia Local);adopció de mesures cautelars o definitives de suspensió d'activitat o clausura de locals de pública concurrència (bars, discoteques, restaurants, etc.), així com la resolució dels expedients sancionadors; atorgament d'autoritzacions d'ús comú especial de la via pública (guals, aparcaments reservats i senyalització viària). Assumpes relatius a la mobilitat en general. És vocal de la Junta Local de Seguretat, presidida per l'Alcaldia.
Joventut i Salut Comunitària	<i>Jordi Romero i Ros</i>	Assumpes referents a la gestió, organització i foment de les actuacions dirigides a la gent jove. Promoció de la salut comunitària i assumpes referents al risc derivat de la tinença d'animals domèstics, peridomèstics i de les plaques.

El resultat de les eleccions, que varen tenir lloc en data 22 de maig de 2011 va suposar la constitució d'un nou consistori en data 11 de juny de 2011, restant de la següent forma amb els resultats següents:



Candidatura	Nombre de vots	% vots	Nombre de regidors
PSC-PM - Partit dels Socialistes de Catalunya - Progrés Municipal	2.171	32,35%	6
CiU - Convergència i Unió	1.700	25,33%	5
Esquerra - AM - Esquerra Republicana de Catalunya - Acord Municipal	956	14,25%	3
PP - Partit Popular	761	11,34%	2
ICV-EUiA-E - Iniciativa per Catalunya Verds - Esquerra Unida i Alternativa - Entesa	431	6,42%	1
PxC - Plataforma per Catalunya	287	4,28%	0
C's - Ciutadans	279	4,16%	0
SI - Solidaritat Catalana per la Independència	126	1,88%	0
Total	6.711		17

En data 7 de juliol de 2011, tingué lloc la primera sessió ordinària del Plenari de la legislatura 2011 - 2015, en la que es varen prendre raó de les diferents Resolucions d'Alcaldia relatives a nomenaments de Tinentes d'Alcalde, membres de la Junta de Govern Local, membres de Comissions Informatives, delegacions de carteres així com altres nomenaments. A l'actualitat existeix un pacte de govern entre els grups municipals del PSC – PM i PP.

D'aquesta manera la composició del cartipàs municipal resta de la següent manera:

Plenari de l'Ajuntament		
Alcalde		
<i>Conxita Campoy i Martí</i>	PSC-PM	Representació general del Consistori, presidència òrgans de govern, coordinació política i directiva, coordinació relacions interadministratives, imatge pública corporativa, control financer i d'eficàcia, política local d'habitatge, presidència de Malgrat Turisme SL, participació ciutadana, medi ambient i sostenibilitat, recursos humans.
1ª Tinència d'Alcaldia		
<i>Ana Vega Raya</i>	PP	Esports.
2ª Tinència d'Alcaldia		
<i>Joan Mercader Carbó</i>	PSC-PM (Independent)	Urbanisme, obra pública, serveis, indústria, pagesia i platges.
3ª Tinència d'Alcaldia		
<i>Valentín Rodríguez i Baltasar</i>	PSC-PM	Convivència, seguretat ciutadana, mobilitat, mercats i fires.
4ª Tinència d'Alcaldia		
<i>Mercè Mora i Huertas</i>	PSC-PM (Independent)	Educació, acció social i ciutadania i formació d'adults.
5ª Tinència d'Alcaldia		
<i>Antoni Puignou i Aris</i>	PSC-PM (Independent)	Règim Interior, hisenda i noves tecnologies.
Regidors/es		
<i>Jordi Romero Ros</i>	PSC-PM	Salut pública i comunitària, consum, joventut, cultura, festes, servei d'arxiu i publicacions i solidaritat.
<i>Rosa Maria Aubanell Calatayud</i>	PP	Promoció econòmica
<i>Neus Serra i Bosch</i>	CiU	Oposició
<i>Josep Roig i Muñoz</i>	CiU	Oposició
<i>Mª Carmen Ponsa i Monge</i>	CiU	Oposició
<i>Jofre Serret i Ballart</i>	CiU	Oposició
<i>Sandra Altafulla i Climent</i>	CiU	Oposició
<i>Obdúlia Cuatrecases i Garriga</i>	ERC - AM	Oposició
<i>Anna Maria Anglada i Mas</i>	ERC - AM	Oposició
<i>Jaume Martí i Carbó</i>	ERC - AM	Oposició
<i>Jordi Medina i Moya</i>	ICV-EUiA-E	Oposició

El Ple desenvolupa les funcions superiors de deliberació i ordenació, programació, control i fiscalització de les funcions executives de govern i administració. El Ple aprova el pressupost, els comptes anuals, les ordenances i els plans urbanístics.

Durant l'exercici 2011, hi ha hagut 12 sessions ordinàries i 3 extraordinàries, amb motiu del sorteig públic de membres de les meses electorals de les Eleccions Locals i a Corts Generals, així com la de constitució de la Corporació, en total s'han adoptat 62 acords i s'han tractat 16 mocions, presentades pels diferents grups municipals. Si observem les dades veurem que el número d'expedients resolt al 2011 han disminuït en un 4,62 % respecte del 2010.

Expedients resolts pel Ple			
	2011	2010	Variació
Serveis Econòmics	13	6	116,67%
Serveis Generals	43	49	-12,24%
Política Territorial	4	8	-50,00%
Serveis Personals	1	2	-50,00%
Polícia Local	1	0	100,00%
Total	62	65	-4,62%

El Ple funciona en plenari i en comissions. Les comissions tenen competències informatives i de control respecte del seu àmbit d'actuació. Dictaminen sobre els assumptes que s'han de sotmetre al Plenari i impulsen, controlen i fiscalitzen l'activitat dels òrgans de l'administració executiva. La composició de cada comissió és proporcional al nombre de regidors que cada grup polític té en el Consistori.

Les Comissions Informatives que van ser aprovades per l'Ajuntament Ple en data 7 de juliol de 2011 són les següents:

Ambit	
Comissió d'Hisenda, Economia i Finances	Assumptes relatius a Hisenda, Economia i Finances, de forma general, i específicament aquelles propostes que corresponen a la cartera d'Hisenda i Economia
Comissió d'urbanisme, Obres Públiques i Serveis Territorials	Assumptes relatius a Urbanisme, serveis, platges, parcs i jardins, cementiris, medi ambient, mercats i sanitat.
Comissió de Serveis Generals	Assumptes que corresponguin a les carteres de convivència, seguretat ciutadana i mobilitat, cultura, festes, joventut, esports, acció social, solidaritat, educació, règim intern, participació ciutadana, ajuda al consumidor. A més a més informará sobre la resta d'assumptes no atribuïts a les altres dues comissions informatives abans esmentades.

La Comissió d'Hisenda, Economia i Finances, es constitueix també com a Comissió Especial de Comptes. Correspon a la Comissió Especial de Comptes l'examen, l'estudi i l'informe dels comptes anuals de la Corporació. Durant l'exercici 2011, s'ha reunit 2 vegades, dins dels terminis establerts legalment, per tal d'estudiar i informar el compte general de l'exercici 2010.

Mitjançant acords del Plenari s'han creat Consells sectorials municipals, que són òrgans de participació sectorial en relació amb els àmbits d'actuació pública municipal que per llur naturalesa ho permeten, amb la finalitat d'integrar la participació dels ciutadans i de llurs associacions en els assumptes municipals. En l'exercici 2011 hi ha constituïts els següents Consells sectorials :

- **Consell Municipal de Cooperació i Solidaritat**, s'ha reunit en 2 sessions, el 13 d'abril i 27 d'octubre.
- **Consell Municipal del Medi Ambient i Sostenibilitat**.
- **Consell Municipal de Turisme**, no s'ha reunit.
- **Consell Escolar Municipal - Consell Educatiu de Malgrat**, s'ha reunit en 2 sessions, el 9 de març (la comissió permanent) i el cinc d'abril el plenari del Consell.

A banda d'aquests consells hi constituïdes les següents comissions :

- Ponència tècnica d'activitats i medi ambient, que tracta el seguiment i control d'activitats amb incidència ambiental i que informa els expedients d'activitats classificades i d'altres informes relacionats amb llicències d'activats.
- Comissió Tècnica de Gestió del servei d'abastament d'aigua. Dedicada al seguiment i control del contracte de gestió d'aquest servei.
- Comissió de seguiment del contracte de gestió del servei públic per a la construcció i explotació del complex esportiu.



- Comissió Paritària de desenvolupament, dedicada a la resolució de conflictes i a l'emissió d'informes de condicions socials depenents del conveni col·lectiu i pacte de condicions laborals, reunida en **una** ocasió.
- Comissió de Valoració de Llocs de Treball, dedicada a l'estudi, adaptació a la realitat i resolució de qualsevol discrepància o problema de l'actual valoració i poder fer-ne un seguiment, s'ha reunit en **una** ocasió.
- Comitè de Seguretat Laboral i Higiene, dedicat al control del sistema de prevenció de riscos laborals, no s'ha reunit.
- Comissió General Negociadora del Conveni col·lectiu del personal laboral i de l'acord de condicions de personal funcional. En la primera sessió d'aquesta comissió negociadora es decidí la constitució de comissions sectorials¹, que seguidament enunciem:
 1. Comissió sectorial de Serveis Personals.
 2. Comissió sectorial de Serveis Generals.
 3. Comissió sectorial de Policia Local.

La finalitat d'aquestes comissions sectorials, són de treball, recopilar propostes per poder-les presentar a la Comissió General. Com que no se n'ha materialitzat cap proposta no s'han comptabilitzat les reunions (tampoc s'ha aixecat Acta d'aquestes)

Com a comissions de treball, no s'han aixecat acta, per la suspensió de les negociacions del conveni, per les reformes legals (abans anunciades i avui materialitzades). Aquest impàs s'allargarà fins a l'aprovació dels PGE-2012.

Això no obstant, per acord de la Comissió General Negociadora de 19.12.2011 s'acordà la modificació de l'article 1 del conveni col·lectiu.

- Comitè d'Avaluació del Projecte Integral del Barri del Castell, reunit en **una** ocasió.
- Altres reunions pel Pla de Desenvolupament comunitari del Projecte d'Intervenció Integral del Barri del Castell, fins a **dinou** reunions. Comissió tècnica, tres vegades, comissió de gènere, dues vegades. En relació amb les entitats de Malgrat s'han fet un total de **vint-i-sis reunions**.

La Junta de Govern Local, és l'òrgan col·legiat del govern executiu municipal i està formada pels regidors que nomena l'alcalde. Actualment està composta per l'Alcaldessa, que la presideix i cinc tinents d'alcalde. Es reuneix setmanalment per aprovar o examinar i informar, depenent dels assumptes, sobre les matèries que l'hi han estat delegades per part de l'Alcaldia (durant el 2011 no s'ha delegat en la Junta de Govern Local cap matèria del Plenari). Els membres de la Junta de Govern són :

Junta de Govern Local	
Alcaldessa	<i>Conxita Campoy i Martí</i>
1ª Tinència d'Alcaldia	<i>Ana Vega Raya</i>
2ª Tinència d'Alcaldia	<i>Joan Mercader Carbó</i>
3ª Tinència d'Alcaldia	<i>Valentín Rodríguez i Baltasar</i>
4ª Tinència d'Alcaldia	<i>Mercà Mora i Huertas</i>
5ª Tinència d'Alcaldia	<i>Antoni Puignou i Aris</i>

En data 29.12.2011 l'Alcaldia dictà la Resolució 3.081, de delegació a la Junta de Govern Local, com a òrgan col·legiat, el ple exercici de la resolució d'expedients d'infraccions urbanístiques greus.

Durant l'exercici 2011 la Junta de Govern Local s'ha reunit en 45 sessions, hi ha resultat en relació a 649 expedients.

¹ Creades en la primera sessió de la Comissió Negociadora, que tingué lloc en data 20.01.2010.

Expedients resolts per la Junta de Govern Local			
	2011	2010	Variació
Serveis Econòmics	268	325	-17,54%
Serveis Generals	141	145	-2,76%
Política Territorial	46	109	-57,80%
Serveis Personals	184	162	13,58%
Polícia Local	8	11	-27,27%
Altres	2	22	-90,91%
Total	649	774	-16,15%

Durant l'exercici 2011 l'Alcaldia ha dictat 2.293 resolucions, sobre 3.541 expedients, sobre les matèries que es detallen:

Resolucions 2011			
	2011	2010	Variació
Serveis Econòmics	192	150	28,00%
Serveis Generals	407	307	32,57%
Política Territorial	928	817	13,59%
Serveis Personals	43	21	104,76%
Polícia Local	707	887	-20,29%
Altres	16	26	-38,46%
Total	2293	2208	3,85%

L'estructura política de la Corporació es divideix en quatre grans àrees :

a) Àrea de Territori i Sostenibilitat

Presidida pel Sr. Joan Mercader i Carbó. Abasta la coordinació dels afers interdepartamentals relatius a les matèries específiques de: *Medi Ambient i Sostenibilitat, Urbanisme, Salut Pública, Obra Pública i Serveis, Mercats* (sense perjudici de la seva interacció amb l'àrea de Convivència i Seguretat Ciutadana), *Indústria, PAGESIA i Platges*.

b) Àrea de Serveis a la Persona

Presidida per la Sra. Mercè Mora i Huertas. Abasta la coordinació dels afers interdepartamentals relatius a les matèries específiques d'*Educació, Joventut, Esports, Acció Social i Ciutadana, Formació d'Adults, Solidaritat, Cultura i Festes, Serveis d'Arxiu* (sens perjudici de la seva interacció amb l'àrea de serveis generals i econòmics) i *Publicacions, Consum i Promoció econòmica*.

c) Àrea de Serveis Generals i Serveis Econòmics

Presidida pel Sr. Antoni Puignou i Aris. Abasta la coordinació dels afers interdepartamentals relatius a les matèries específiques d'*Hisenda, Recursos Humans, Règim Interior, Tecnologies d'Informació i el Coneixement, Serveis Generals i Servei d'Arxiu* (gestió documental i arxiu administratiu).

d) Àrea de Convivència i Seguretat Ciutadana

Presidida pel Sr. Valentín Rodríguez i Baltasar. Abasta la coordinació dels afers interdepartamentals relatius a les matèries específiques de *Convivència, Seguretat Ciutadana i Mobilitat*.

Els 8 regidors/es de l'equip de govern tenen les següents delegacions genèriques :



Regidoria	Regidor/a	Assumptes
Alcaldia (Recursos humans, medi ambient i sostenibilitat)	<i>Conxita Campoy i Martí</i>	Assumptes referents a la representació General del Consistori, presidència dels òrgans de Govern, coordinació política i directiva, coordinació de relacions interadministratives, imatge pública Corporativa, relació amb els mitjans de comunicació, informació i comunicació al ciutadà (notícies web, publicacions puntuals) ràdio i butlletí municipals, control financer i d'eficàcia. Tot allò relatiu a l'àmbit d'actuació relatiu a l'habitatge que contempla la política local d'habitatge, amb l'execució i el seguiment del Pla Local d'Habitatge, la gestió de l'Oficina Local d'Habitatge i el desenvolupament del Pla d'Intervenció Integral del Barri Castell – Verneda, Presidència de Malgrat Turisme SL, recursos humans, medi ambient i sostenibilitat i
Urbanisme, obra pública, serveis, platges, indústria i pagesia	<i>Joan Mercader i Carbó</i>	Assumptes referents a la planificació i l'ordenació urbanística; gestió, intervenció i protecció de la legalitat urbanística. Assumptes corresponents a obra pública, manteniment i conservació de vies públiques, edificis municipals, espais verds, enllumenat públic, serveis (subministrament d'aigua potable, i neteja viària) i cementiri. Assumptes relatius al manteniment, infraestructura, neteja de la platja, així com les concessions d'explotació econòmica privada de la mateixa, espais naturals i del lleure. Assumptes referents a Indústria i
Esports	<i>Ana Vega Raya</i>	Assumptes referents a la gestió, organització i foment de la pràctica de l'esport, actes esportius i instal·lacions esportives.
Educació, acció social i ciutadania i formació d'adults	<i>Mercè Mora i Huertas</i>	Assumptes referents a la gestió en l'àmbit de competència municipal en matèria d'educació que integrarà la presidència del Consell Escolar Municipal - Consell Educatiu de Malgrat de Mar. Assumptes referents a la gestió del servei municipal de Benestar Social (Assistència Primària), gent gran, infantesa i nouvinguts. Assumptes relacionats amb la formació permanent d'adults (Escola d'adults).
Salut pública, salut comunitària, consum, joventut, cultura, festes, servei d'arxiu i publicacions i solidaritat.	<i>Jordi Romero i Ros</i>	Assumptes referents a la protecció de la salut: gestió del risc per a la salut derivat de la contaminació del medi i aspecte de seguretat alimentària. Promoció de la salut comunitària i assumptes referents al risc derivat de la tinença d'animals domèstics, peridomèstics i de les plagues. Assumptes referents a Consum. Assumptes referents a la gestió, organització i foment de les actuacions dirigides a la gent jove. Assumptes referents a la gestió, organització i foment d'actes culturals, servei de biblioteca i organització de festes. Arxiu històric i publicacions municipals. Solidaritat i cooperació internacional, que integrarà la Presidència
Promoció econòmica	<i>Rosa Maria Aubanell Calatayud</i>	Mecanismes d'inserció laboral de la població activa de Malgrat de Mar, servei d'inserció laboral, plans d'ocupació i escoles taller o anàlegs.
Règim interior, hisenda i noves tecnologies.	<i>Antoni Puignou i Aris</i>	Assumptes referents a règim interior, hisenda i fiscalitat municipal.. Modernització de la gestió administrativa per millorar la seva eficiència i facilitar l'atenció i la comunicació als ciutadans; adequació dels circuits interns d'informació, web municipal, tràmits on-line i Oficina d'Informació i Atenció al Ciutadà. Sistema de gestió documental i arxiu administratiu.
Convivència, Seguretat Ciutadana i Mobilitat	<i>Valentín Rodríguez i Baltasar</i>	Assumptes referents a la Policia Local, seguretat ciutadana i protecció civil. La direcció de la Policia Local de Malgrat de Mar i la resolució d'expedients sancionadors en matèria de circulació i seguretat vial (la instrucció de l'expedient sancionador haurà de ser desenvolupada pel Cap Inspector o funcionari que el substitueixi adscrit al servei de Policia Local);adopció de mesures cautelars o definitives de suspensió d'activitat o clausura de locals de pública concurrència (bars, discoteques, restaurants, etc.), així com la resolució dels expedients sancionadors; atorgament d'autoritzacions d'ús comú especial de la via pública (guàls, aparcaments reservats)(La senyalització viària es canalitzarà a través d'ordres de treball cursades a la brigada, signades pel Cap de la policia) Assumptes relatius a la mobilitat en general. Assumptes relatius a l'ocupació de la via pública mitjançant el mercat setmanal - periòdic o fix - i ocupacions de via pública

En quant a la societat mercantil **Malgrat Turisme SL**, quina presidència ostenta l'Alcaldessa, i quin objecte és la gestió de les activitats de promoció i foment del turisme i el comerç al municipi i l'exercici d'activitats econòmiques que es configuren com a part del seu objecte social en règim de lliure concurrència, el seu Consell d'Administració s'ha reunit en **quatre** sessions i dues reunions de la Junta General.

▪ **Consells d'Administració de Malgrat Turisme, SL realitzat durant l'any 2011:**

Sessió de data 21 de febrer de 2011

Primer.- Aprovació per UNANIMITAT de l'esmena als defectes formals referent al cessament del Sr. Joan Carles Nonell i Sendrós com a Secretari del Consell d'Administració de la societat.

Segon.- Aprovació per UNANIMITAT de l'adhesió de Malgrat Turisme, SL al Protocol General del Pla de Concertació de la Xarxa Barcelona Municipis de Qualitat de la Diputació de Barcelona 2008-2011.

Tercer.- Aprovació per UNANIMITAT la renovació de la certificació de qualitat SICTED per a l'Oficina de Turisme i la nova certificació de l'edifici de Ca l'Arnau

Quart.- Autorització per a l'obertura d'un compte bancari al Banc de Sabadell per a la tramitació del Pla de Pensions dels treballadors de la societat.

Punts del cinquè al novè informar al Consell de les accions realitzades i les accions a realitzar, com són la presència a fires, nova impressió de les guies turístiques, la contractació del servei de ludoteca, adquisició de material de merxandatge, reunions mantingudes amb els diferents sectors.

Desé.- Autorització a la presidenta per a la realització dels pagaments corresponents necessaris per a la formalització dels acords aprovats, així com facultar al secretari Sr. SANTIAGO TARINAS SALICHS per a que comparegui davant Notari i elevi a públics els acords anteriors així com la inscripció al Registre Mercantil.

Sessió de data 30 de març de 2011

Primer.- No es pren cap acord ja que l'acta anterior ja va ser llegida i aprovada en l'anterior Consell.

SEGON.- Aprovació per UNANIMITAT dels Comptes Anuals, Balanç, Compte de Pèrdues i Guanys, Memòria i Estat de Canvi en el Patrimoni Net, corresponents a l'exercici 2010, els quals donen un resultat de ZERO EUROS (0€) i la seva presentació a la Junta General.

Tercer.- Comunicació als Consellers de l'obligació de realitzar declaració jurada de béns, puntualitzant que per als regidors que formen part del Consell d'Administració servirà la declaració que realitzen davant del Secretari de l'Ajuntament de Malgrat de Mar, en començar i finalitzar la legislatura.

Sessió de data 7 de setembre de 2011

Primer.- Presentació dels nous membres del Consell d'Administració i per UNANIMITAT s'acorda la distribució dels següents càrrecs:

Presidenta: Sra. Conxita Campoy i Martí

Vice-Presidenta: Sra. Ana Vega Raya

Secretari No Conseller: es ratifica en el seu càrrec al Sr. Santiago Tarinas Salichs

Segon.- Aprovació per UNANIMITAT de sotmetre a la Junta General de socis la modificació dels estatuts socials en el contingut de l'article 14.7 referent a l'obligació de realitzar una declaració jurada de béns per part dels representants del sector privat del Consell.

punts del tercer al vuitè informar al Consell de les accions realitzades i les accions a realitzar, com són els Festivals de Música, Mercat de Nadal, Campanya pobles agermanats, noves fires, Oficina de Turisme i assistència a Chicago, sol·licitud de la certificació de Turisme Esportiu i necessitat de fixar un calendari de reunions amb els sectors privats per a l'elaboració del pla de treball i del pressupost per a l'exercici 2012.

Novè.- Precs i preguntes: S'exposa la conveniència d'adaptar els articles 20.1 i 20.2 dels estatuts de la societat referent a la relació laboral de la gerent a la realitat, ja que actualment indiquen que aquesta ha de ser d'alta direcció.

Sessió de data 29 de setembre de 2011

Primer.- Aprovació per UNANIMITAT del pressupost per a l'exercici de 2012 de la societat que preveu uns ingressos per un import total de 359.708,00 EUROS, essent la partida de despeses previstes d'igual import.

- ***Juntes Generals de Malgrat Turisme, SL realitzades durant l'any 2011:***

Sessió de data 3 de març de 2011

Primer.- Ratificació de l'acord pres pel Consell d'Administració referent al cessament del Sr. Joan Carles Nonell i Sendrós com a Secretari del Consell d'Administració de la societat, per NOU vots a favor (PSC i PP) i SIS abstencions (ERC i CIU), en favor del nomenament del Sr. Santiago Tarinas Salichs com a nou secretari de la societat per un període de 4 anys.

Sessió de data 07 d'abril de 2011

PRIMER.- Aprovació de l'acta anterior per unanimitat de la sessió anterior.



Segon.- Aprovació dels Comptes Anuals, Balanç, Compte de Pèrdues i Guanys, Memòria i Estat de Canvi en el Patrimoni Net, corresponents a l'exercici 2010, els quals donen un resultat de ZERO EUROS (0€) per NOU vots a favor (PSC i PP) i VUIT abstencions (ERC, CIU i ICV-EUiA).

Tercer.- Donat que el resultat és ZERO, no procedeix aprovar la proposta d'aplicació del resultat. Aquest acord es pren per NOU vots a favor (PSC i PP) i VUIT abstencions (ERC, CIU i ICV-EUiA).

Quart.- Aprovació plena de la gestió de l'Òrgan d'Administració de la Societat per NOU vots a favor (PSC i PP) i VUIT abstencions (ERC, CIU i ICV-EUiA).

Sessió de data 4 d'agost de 2011

Primer.- Aprovació per unanimitat del cessament de la totalitat dels membres del Consell d'Administració, aprovant la gestió realitzada al front de l'Òrgan d'Administració de la Societat fins el dia d'avui.

Segon.- Aprovació per VUIT vots a favor (PSC i PP), CINC en contra (CIU) i QUATRE abstencions (ERC i ICV-EUiA), de la proposta de nomenament dels nous membres del Consell d'Administració pel període estatutari de 4 anys amb la següent composició:

- Conxita Campoy i Martí, Alcaldessa-Presidenta de l'Ajuntament de Malgrat de Mar
- Joan Mercader Carbó, regidor de l'Ajuntament de Malgrat de Mar
- Mercè Mora Huertas, regidora de l'Ajuntament de Malgrat de Mar
- Valentín Rodríguez Baltasar, regidor de l'Ajuntament de Malgrat de Mar
- Jordi Romero Ros, regidor de l'Ajuntament de Malgrat de Mar
- Ana Vega Raya, regidora de l'Ajuntament de Malgrat de Mar
- Marta Vázquez Camps, representant del sector hotelier
- Jordi Garriga Mas, representant del sector hotelier
- Marc Monguilod Fornés, representant del sector de càmpings
- Juan Aubanell Rota, representant del sector de càmpings
- Maria Pilar Pumarola Ciria, representant del sector comercial
- Jordi Bayarri Poch, representant del sector comercial

Tercer.- Facultar per UNANIMITAT al secretari Sr. SANTIAGO TARINAS SALICHS per a que comparegui davant Notari i elevi a públics els acords anteriors així com la inscripció al Registre Mercantil.

L'Ajuntament de Malgrat de Mar forma part dels següents organismes :

- **Mancomunitat de l'Alt Maresme per a la Gestió de Residus Sòlids Urbans.** Entitat formada pel propi Ajuntament i els de Palafolls, Pineda de Mar i Santa Susanna, la Mancomunitat gestiona la planta de transferència de residus i la deixalleria situada en el nostre terme municipal. L'Ajuntament s'hi troba representat per la Sra. Conxita Campoy i Martí i el Sr. Joan Mercader i Carbó.
- **Consorci de Tractament de Residus Sòlids Urbans del Maresme,** té com a objectiu donar una solució conjunta a la necessitat de gestió de residus municipals generats a la comarca; per això s'ha posat en marxa el Centre integral de valorització de Residus del Maresme, que permet un tractament dels residus respectuos amb el medi ambient basat en una valorització material de les fraccions reciclables i una posterior valorització energètica del rebuig. L'Ajuntament s'hi troba representat per la Sra. Conxita Campoy i Martí.

- **Consorti de Promoció Turística Costa del Maresme.** Dedicat a la gestió de serveis relatius a la promoció i prestació d'activitats en l'àmbit de la promoció turística a la comarca del Maresme. L'Ajuntament s'hi troba representat per la Sra. Conxita Campoy i Martí.
- **Consorti de Comunicació Local (CCL).** L'objectiu del Consorci és la promoció i el foment de la comunicació local. L'Ajuntament s'hi troba representat per la Sra. Conxita Campoy i Martí.
- **Consorti del Govern Territorial de Salut Alt Maresme – Selva Marítima,** amb la finalitat de contribuir a la millora de la salut de la població de referència. L'Ajuntament es troba representat per la Sra. Conxita Campoy i Martí.
- **Consorti Urbanístic per al Desenvolupament de l'Àrea Residencial Estratègica Escultor Clarà,** integrat per l'Institut Català del Sòl i l'Ajuntament de Malgrat de Mar. L'Ajuntament es troba representat per la Sra. Conxita Campoy i Martí, el Sr. Antoni Puignou i Arís, i el Sr. Joan Mercader i Carbó.
- **Agrupació de Defensa Forestal de l'Alt Maresme** associació civil dedicada a la defensa del patrimoni forestal - prevenció, reforestació...-. L'Ajuntament s'hi troba representat per la Sra. Conxita Campoy i Martí.
- **Agència de Promoció Turística.** Dedicada a la participació i foment de la presència activa dels territoris, comarques i municipis de Barcelona en el mercat turístic a través dels actes de promoció necessaris que determini un pla d'accions anual. L'Ajuntament s'hi troba representat per la Sra. Conxita Campoy i Martí.
- **Consorti Localret,** que és el Consorci local per al desenvolupament de les xarxes de telecomunicacions i de les noves tecnologies format, en aquests moments, per 800 ajuntaments de tot el territori català, que agrupen més del 99% de la població de Catalunya. L'Ajuntament s'hi troba representat per la Sra. Conxita Campoy i Martí.
- **Xarxa de Mercats Municipals** impulsada per la Diputació de Barcelona, té per objectiu donar suport a la gestió integral dels mercats i promoure la seva actuació conjunta en aquells àmbits en què es poden obtenir millores d'eficiència operant agrupadament, amb la finalitat de regenerar i desenvolupar el seu potencial. L'Ajuntament s'hi troba representat pel Sr. Valentín Rodríguez i Baltasar.
- **Xarxa de Ciutats i Pobles cap a la Sostenibilitat.** La Xarxa de Ciutats i Pobles cap a la Sostenibilitat és una associació de municipis compromesos per avançar cap a un desenvolupament sostenible. Constitueix una plataforma de cooperació i intercanvi on els municipis troben un marc adequat per discutir els seus problemes, les seves inquietuds, les seves necessitats, les seves experiències, i promoure i dur a terme projectes d'interès comú. La Xarxa té associades més de 220 entitats locals catalanes, que representen el 78% de la població total de Catalunya. L'Ajuntament s'hi troba representat pel Sr. Joan Mercader i Carbó.
- **Xarxa ecoepidemiològica a la mediterrània occidental,** marc de referència per la detecció de canvis ambientals i epidemiològics a través dels quípters. L'Ajuntament s'hi troba representat pel Sr. Jordi Romero i Ros.
- **Xarxa Local de Consum,** impulsada per la Diputació de Barcelona, té per objectiu donar suport a la gestió integral dels mercats i promoure la seva actuació conjunta en aquells àmbits en què es poden obtenir millores d'eficiència operant agrupadament, amb la finalitat de regenerar i desenvolupar el seu potencial L'Ajuntament s'hi troba representat pel Sr. Jordi Romero i Ros.



- **Entitat Urbanística de Manteniment i Conservació "Ciutat Jardí"**, té per objecte la conservació, el manteniment i la millora de l'Entitat Urbanística "Ciutat Jardí", de Sant Genís de Palafolls. L'Ajuntament s'hi troba representat per la Sra. Conxita Campoy i Martí.
- **Agrupació de Municipis titulars del servei de Transport Urbà de la regió metropolitana de Barcelona (AMTU)**, té com a finalitat contribuir a la millora constant dels serveis públics de transport col·lectiu que són titularitat dels ens associats i defensar els interessos dels municipis associats relacionats amb el transport públic i la mobilitat. L'Ajuntament s'hi troba representat pel Sr. Valentín Rodríguez i Baltasar.
- **Fons Català de Cooperació al Desenvolupament**, és una organització formada per ajuntaments catalans i altres organitzacions municipalistes (diputacions, consells comarcals i mancomunitats), que destinen una part del seu pressupost a finançar accions de Cooperació al Desenvolupament i de Solidaritat amb els pobles dels països més desfavorits. L'Ajuntament s'hi troba representat pel Sr. Jordi Romero i Ros
- **Fundacions privades Aspronis i El Vilar**, ambdues incloses en l'Associació pro-persones amb retard mental (ASPRONIS) tenen com a finalitat, la promoció i el foment de la prevenció, educació, formació professional, l'activitat laboral, l'esbarjo, l'atenció residencial i l'assistència sanitària, cultural i social de les persones amb disminució psíquica. L'Ajuntament s'hi troba representat per la Sra. Mercè Mora i Huertas com a membre titular, i el Sr. Jordi Romero i Ros com a suplent.
- **Junta de Compensació Pla Parcial Ragull i Vilaró**, té per objecte l'actuació pel sistema de reparcel·lació en el sistema de compensació bàsica en el Pla Parcial 5 Ragull i Vilaró, en l'assemblea de la qual l'Ajuntament designa un representant, així com un vocal en el Consell Rector. L'Ajuntament s'hi troba representat per la Sra. Conxita Campoy i Martí.
- **Federació de Municipis de Catalunya**, òrgan de representació dels ajuntaments de Catalunya, que defensa els seus interessos i que apropa la realitat municipal a les altres administracions, com la Generalitat o el govern espanyol, entitats o institucions europees. La Federació de Municipis de Catalunya té plena autonomia per a la representació dels interessos dels seus membres davant de qualsevol instància. L'Ajuntament s'hi troba representat per la Sra. Conxita Campoy i Martí.
- **Associació Catalana de Municipis i Comarques**, entitat creada el 1981 per a la defensa dels interessos dels municipis i del ciutadans de Catalunya. L'Ajuntament s'hi troba representat per la Sra. Conxita Campoy i Martí.
- **Xarxa d'Arxius Municipals**, impulsada per la Diputació de Barcelona, té per objectiu la prestació de serveis directes i cercar fórmules operatives de cooperació supramunicipal en matèria de gestió, conservació, difusió i promoció dels arxius municipals.

De conformitat amb la Llei 26/2009, del 23 de desembre, de mesures fiscals, financeres i administratives, s'ha introduït l'article 90 bis en el Text refós de la Llei de finances públiques de Catalunya Decret Legislatiu 3/2002, l'apartat e del qual disposa que : *"Per al compliment del que estableix aquest apartat, les entitats que sol·liciten subvencions han de donar publicitat a les dites retribucions en la memòria que s'adjunta amb llurs estats comptables."*

L'Ajuntament Ple en sessions de data 12 de juliol de 2007 i 18 de desembre de 2007, amb publicació del corresponent anunci en el Butlletí Oficial de la Província, de dates 26 de juliol de 2007 i 8 de gener de 2008, va establir el dret de percepció de retribucions i dietes, segons el cas, així com l'actualització de les assignacions que es produeix per anys naturals de forma automàtica i mitjançant l'aplicació de les normes que la corresponent Llei de Pressupostos de l'Estat determina per tot el personal al servei de les Administracions Públiques. El Ple de l'Ajuntament de data 2 de setembre de 2010 va acordar una reducció en les retribucions i per a l'any 2011 les assignacions han estat les que es detallen a continuació :

		Retribució	Seguretat social a càrrec de l'empresa	Dietes assistència òrgans de govern	Total
Presidenta	Conxita Campoy i Martí	28.577,36	6.347,16	-	34.924,52
1ª Tinència d'Alcaldia	Maria Lluïsa Mérida i Mengibar	-	-	10.141,34	10.141,34
2ª Tinència d'Alcaldia	Anna Vega i Raya	9.693,17	3.331,20	-	13.024,37
3ª Tinència d'Alcaldia	Maria Carme Aubanell i Serra	12.206,68	4.240,53	-	16.447,21
4ª Tinència d'Alcaldia	Valentín Rodríguez i Baltasar	9.693,17	2.589,58	-	12.282,75
5ª Tinència d'Alcaldia	Antoni Puignou i Arís	-	-	9.576,28	9.576,28
Regidor equip de govern	Enric Viñólas i Lorenzo	12.206,83	4.237,02	-	16.443,85
Regidor equip de govern	Jordi Romero i Ros	9.693,17	3.432,91	-	13.126,08
Regidora equip de govern	Anna Raja i Martínez	9.693,12	3.331,20	-	13.024,32
Portaveu ERC	Teresa Verdager i Massó	3.965,39	1.404,40	-	5.369,79
Regidora oposició	Josep Gelpí i Castellà	-	-	2.364,33	2.364,33
Regidora oposició	Montserrat Verdura i Alavedra	-	-	2.498,16	2.498,16
Regidora oposició	Javier Sanchez i Rubió	-	-	2.944,26	2.944,26
Portaveu CiU	Neus Serra i Bosch	3.965,39	1.404,40	-	5.369,79
Regidor oposició	Josep Roig i Muñoz	-	-	2.795,56	2.795,56
Regidora oposició	Sandra Altafulla i Climent	-	-	2.587,38	2.587,38
Portaveu ICV-EUiA-E	Jose Ma Lasheras i Horno	3.965,39	1.404,40	-	5.369,79
TOTAL		103.659,67	31.722,80	32.907,31	168.289,78

L'Ajuntament Ple en sessió de data 7 de juliol de 2011, amb publicació del corresponent anunci en el Butlletí Oficial de la Província, de data 20 de juliol de 2011, va establir el dret de percepció de retribucions i dietes, i indemnitzacions. L'actualització de les assignacions es produeix per anys naturals de forma automàtica i mitjançant l'aplicació de les normes que la corresponent Llei de Pressupostos de l'Estat determina per tot el personal al servei de les Administracions Públiques. Les retribucions que han percebut els senyors/es regidors/es han estat les que es detallen a continuació:

		Retribució	Seguretat social a càrrec de l'empresa	Dietes assistència òrgans de govern	Total
Alcaldessa	Conxita Campoy i Martí	28.577,36	6.450,52	-	35.027,88
1ª Tinència d'Alcaldia	Ana Vega Raya	10.541,32	3.681,25	356,88	14.579,45
2ª Tinència d'Alcaldia	Joan Mercader Carbó	14.500,00	4.775,78	356,88	19.632,66
3ª Tinència d'Alcaldia	Valentín Rodríguez i Baltasar	10.541,32	4.547,18	356,88	15.445,38
4ª Tinència d'Alcaldia	Mercà Mora i Huertas	14.500,00	4.914,32	356,88	19.771,20
5ª Tinència d'Alcaldia	Antoni Puignou i Arís	-	-	8.064,98	8.064,98
Regidor equip de govern	Jordi Romero Ros	10.541,32	3.703,85	356,88	14.602,05
Regidora oposició	Rosa Maria Aubanell Calatayud	10.541,32	3.510,38	356,88	14.408,58
Portaveu CiU	Neus Serra i Bosch	4.312,36	1.515,23	356,88	6.184,47
Regidor oposició	Josep Roig i Muñoz	-	-	3.226,79	3.226,79
Regidora oposició	Mª Carmen Ponsa i Monge	-	-	3.003,74	3.003,74
Regidor oposició	Jofre Serret i Ballart	-	-	2.929,39	2.929,39
Regidora oposició	Sandra Altafulla i Climent	-	-	2.855,04	2.855,04
Portaveu ERC-AM	Obdúlia Cuatrecases i Garriga	4.312,36	1.436,12	356,88	6.105,36
Plenari de l'Ajuntament	Anna Maria Anglada i Mas	-	-	3.152,44	3.152,44
Regidor oposició	Jaume Martí i Carbó	-	-	2.929,39	2.929,39
Portaveu ICV-EUiA-E	Jordi Medina i Moya	4.312,36	1.420,05	356,88	6.089,29
TOTAL		112.679,72	35.954,68	29.373,69	178.008,09

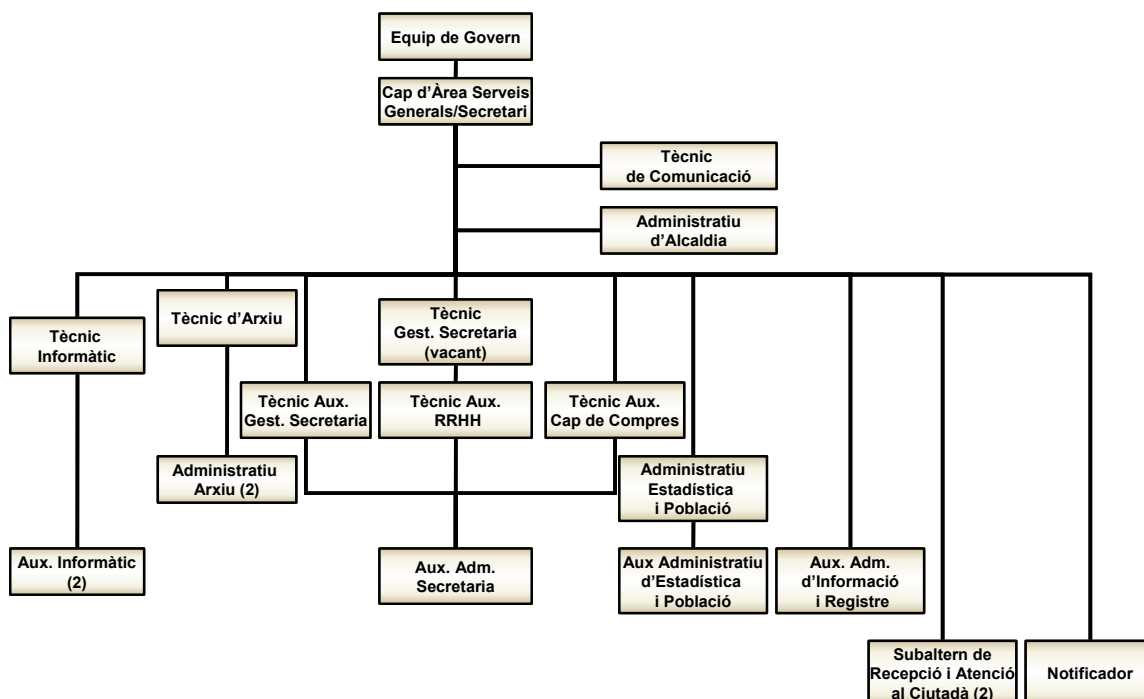


1.2. Estructura administrativa.

El nivell executiu de l'administració municipal està dividit funcionalment en cinc sectors d'actuació, els sectors són :

1. Serveis Generals
2. Serveis Econòmics
3. Política Territorial i Serveis en el Territori
4. Serveis a la Persona.
5. Policia Local

1.2.1. Serveis Generals



1.2.1.1. Arxiu municipal - Gestió documental dels expedients

Durant els darrers exercicis l'evolució dels expedients gestionats a l'Àrea de serveis generals és la que es detalla a continuació :

Règim Intern	2010	2011	Variació
Mocions, precs, preguntes, declaracions	47	22	-53,19%
Òrgans de govern. Constitució i organització	64	96	50,00%
Subvencions solidaritat	2	7	250,00%
Formació	37	12	-67,57%
Denominació de vies públiques	2	2	0,00%
Ordenances i reglaments no fiscals	7	4	-42,86%
Subvencions no reglades	2	6	200,00%
Subvencions que demana Ajuntament	22	6	-72,73%
Activitats cooperació internacional	7	0	-100,00%
Total	190	155	-18,42%

Contractació	2010	2011	Variació
Contractació d'arrendaments i concerts	0	5	
Contractació de Serveis	66	68	3,03%
Contractació d'Obres	21	25	19,05%
Revisió de Contractes	2	4	100,00%
Contractació de Subministraments	60	51	-15,00%
Contractació d'Assistència Tècnica	0	2	
Total	149	155	4,03%

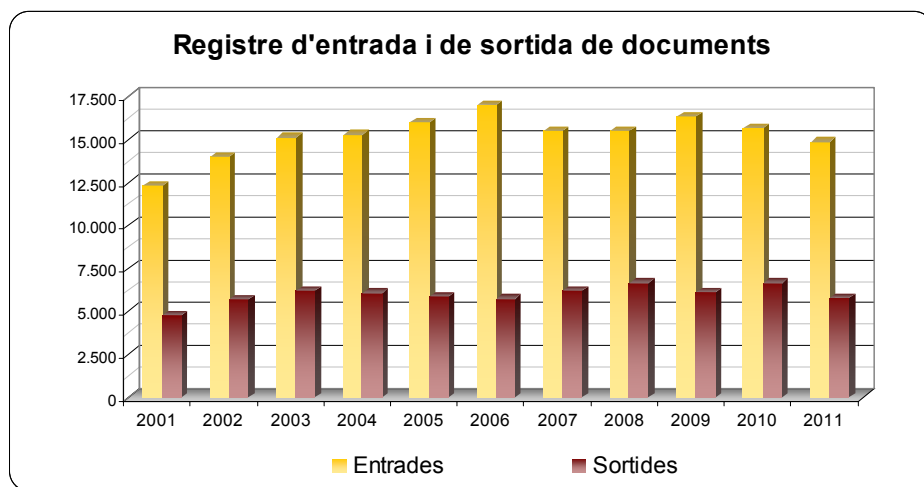
Patrimoni	2010	2011	Variació
Concessions	9	2	-77,78%
Adquisició i venda béns immobles	2	7	250,00%
Reclamació de danys	75	67	-10,67%
Total	86	76	-11,63%

Personal	2010	2011	Variació
Llicències i permisos	20	27	35,00%
Plantilla	2	2	0,00%
Hores extres, complements,...	53	43	-18,87%
Prestacions fons social	15	25	66,67%
Selecció	42	42	0,00%
Triennis, reconeixement de serveis	61	68	11,48%
Expedients disciplinaris	2	0	-100,00%
Total	195	207	6,15%

Altres (Estadística i Arxiu)	2010	2011	Variació
Padró Municipal d'Habitants	6	5	-16,67%
Inscripció Unions Civils	3	16	433,33%
Donacions a l'Ajuntament de Malgrat	4	1	-75,00%
Total Altres	13	22	69,23%
Total Serveis Generals	633	615	-2,84%

Quant al registre d'entrada i sortida de documents l'evolució és la que es detalla :

Any	Entrades	Variació (%)	Sortides	Variació (%)
2001	12.330		4.761	
2002	13.995	13,50%	5.705	19,83%
2003	15.116	8,01%	6.174	8,22%
2004	15.284	1,11%	6.080	-1,52%
2005	16.032	4,89%	5.852	-3,75%
2006	17.025	6,19%	5.713	-2,38%
2007	15.530	-8,78%	6.202	8,56%
2008	15.524	-0,04%	6.636	7,00%
2009	16.329	5,19%	6.095	-8,15%
2010	15.660	-4,10%	6.668	9,40%
2011	14.878	-4,99%	5.764	-13,56%



Servei d'Arxiu i publicacions

- **Consultes**

	2010	2011	Variació
Usuaris interns	39	53	35,90%
Usuaris externs	48	61	27,08%
Consultes internes	544	511	-6,07%
Consultes externes	251	156	-37,85%

- **Ingressos**

	2010	2011	Variació
Capses transferides	70	192	174,29%

- **Activitats de difusió**

- Conferències: 0
- Edició de llibres i revistes: 0
- Presentació de llibre: 1

1.2.1.2. Contractació

Durant el 2011 s'han tramitat els següents expedients de contractació:

OBRES

Data	Descripció contracte	Adjudicatari	Import (IVA inclòs)	Procediment
24/03/2011	Enderroc de 4 immobles municipals (Lleida 73, i Fluvià 9, 17 i 19)	Excavacions Bermúdez SL	76.008,91 €	Negociat
24/03/2011	Reasfaltat de carrers de Malgrat de Mar	Eiffage Infraestructures SA	115.463,00 €	Negociat
31/03/2011	Adequació de la plaça de Sant Pere	CINPASA (Construcciones y Pavimentos SA)	55.694,58 €	Menor
31/03/2011	Adequació de la plaça de les Puntaïres	CINPASA (Construcciones y Pavimentos SA)	56.046,72 €	Menor
31/03/2011	Adequació de la plaça de les Mines de Can Palomeres (Enric Borràs a Escultor Clarà)	Excavacions Bermúdez SL	20.701,86 €	Menor
07/04/2011	Arranjament del passeig marítim	Excavacions Bermúdez SL	14.419,60 €	Menor
07/04/2011	Execució d'un col·lector de pluvials al carrer Ramon Turró	Excavacions Bermúdez SL	14.432,43 €	Menor
07/04/2011	Execució d'un col·lector de pluvials a l'av. del Carme	Excavacions Bermúdez SL	22.749,10 €	Menor
20/04/2011	Enderroc de les instal·lacions del camp de futbol municipal	Excavacions Casas SL	23.000,00 €	Menor
12/05/2011	Treballs de modificació d'instal·lació de distribució elèctrica a la riera de Sant Genís en el tram que confronta amb el carrer de la Vermeda	Endesa Distribución Eléctrica SLU	2.112,14 €	Menor
19/05/2011	Modificació contracte execució obres Rehabilitació de Can Serra	Cots y Claret SL	128.054,13 €	Increment amidaments
26/05/2011	Implantació parada bus davant CEIP Marià Cubi i Soler	Excavacions Bermúdez SL	7.293,20 €	Menor
01/07/2011	Millora accessibilitat del carrer Llobregat	Paviments Martín 1998 SL	182.070,24 €	Obert
22/09/2011	Substitució del tub de clavegueram existent en el carrer de Llobregat	Paviments Martín 1998 SL	39.082,42 €	Menor
17/11/2011	Modificació instal·lació servei distribució elèctrica retirada pal xarxa carrer Segre - Centre civíc Castell i Vermeda	Cobra Instalaciones y Servicios SA	8.823,69 €	Menor
06/10/2011	Millora urbana de la riera en el tram entre el carrer Fonlladosa i el carrer Passada	Paviments Martín 1998 SL	488.751,09 €	Obert

SERVEIS

Data	Descripció contracte	Adjudicatari	Import (IVA inclòs)	Procediment
13/01/2011	Coordinació seguretat i salut obres escullera riera Sant Genís	Spass SL	792,96 €	Menor
20/01/2011	Actuacions compreses en el Pla de Desenvolupament Comunitari Barri Castell	Associació per la recerca i l'acció social	17.970,00 €	Menor
27/01/2011	Esporga d'arbrat municipal	Moix Serveis i obres SL	10.317,18 €	Menor
27/01/2011	Manteniment 2011 galeria de tir Caserna de la Policia	GTS Electrónica SL	5.097,60 €	Menor
17/02/2011	Annexos al contracte arrendament serveis manteniment	Audifilm Abi SL	24.318,55 €	Pròrroga
10/03/2011	Curs català nivell B3	Thais Serés Fernández	1.588,50 €	Menor
03/03/2011	Formació informàtica 2011 població (Anul.lat posteriori per acord JGL 11/08/2011)	Fernando Rodríguez Ramos	4.750,00 €	Menor
10/03/2011	Curs de monitors de lleure	Fundació Pere Tarrés	4.400,00 €	Menor
10/03/2011	Curs de vetllador/a escolar	Fundació Pere Tarrés	2.896,00 €	Menor
17/03/2011	Formalització pòlissa responsabilitats autoritats i personal	BBVA Broker SA	6.496,50 €	-----
17/03/2011	Taller de pilates i de dansa	Jaumar buscat l'aventura SL	822,96 €	Menor
24/03/2011	Renovació del contracte de manteniment del servei de suport de hardware de diferents equips instal·lats a les dependències municipals	Hewlett Packard Española SL	11.968,15 €	Menor
31/03/2011	Servei veterinari per al control de la gossera de Malgrat de Mar	Abdón Blanco Moreno	10.828,56 €	Menor
31/03/2011	Serveis d'esterilització de gats	Abdón Blanco Moreno	1.200,00 €	Menor
31/03/2011	Coordinació seguretat i salut obres enderroc finques	Spass SL	792,96 €	Menor
31/03/2011	Curs per certificat professionalitat atenció sociosanitària	Fundació Pere Tarrés	7.800,00 €	Menor
07/04/2011	Modificació pòlissa responsabilitats autoritats i personal	BBVA Broker SA	1.210,68 €	-----
14/04/2011	Redacció d'un estudi de viabilitat tècnica i econòmica del projecte d'equipament socio-cultural, i urbanització del seu entorn, en relació amb l'estratègia d'explotació del sistema d'aparcaments a Malgrat de Mar	Tècnics Associats de Consulta SL	58.056,00 €	Negociat
14/04/2011	Redacció del projecte de "Cobriment de la riera de Palafoles, en el tram de Can Feliciano, entre el pont del carrer Passada i el pont del carrer Riera	Tècnics Associats de Consulta SL	21.216,40 €	Menor
14/04/2011	Redacció de la refosa dels projectes del tram I (entre el C. Abat Oliba i el Camí de Mas Bages) i tram II (entre el Camí Mas Bages i el Delta del Riu de la Tordera)	Tècnics Associats de Consulta SL	20.675,63 €	Menor
28/04/2011	Legalització comptadors enllumenat públic i estació bombeig rotonda del sector Camí del Pla	Ferrón i Massagué, SL	4.984,90 €	Menor
28/04/2011	Drets d'embranchament comptadors enllumenat públic i estació bombeig rotonda del sector Camí del Pla	Endesa Distribución Eléctrica SLU	23.577,54 €	-----
05/05/2011	Redacció Pla SS obres Enderroc camp municipal de futbol	Spass SL	413,00 €	Menor
19/05/2011	Gestió servei piscina municipal estiu 2011	Players Sport i Gestió SL	60.545,40 €	Negociat



27/10/2011	Servei d'impartiment de l'acció formativa Angles atenció al públic.	Álex iglesias Rodríguez	5.000,00 €	Menor
19/05/2011	Servei del control integrat de plagues en edificis de titularitat pública	Sistemas de Gestión Ambiental SL	7.778,56 €	Menor
26/05/2011	Serveis de desbrossament dels espais verds de la població	Fundació Molí d'en Puigvert	23.713,46 €	Negociat
19/05/2011	Vigilància, salvament i socorrisme, col.laboració control pla d'usos 2011/2012	Proactiva serveis aquàtics SL	107.378,82 €	Obert
26/05/2011	Instal·lació, manteniment, retirada, neteja i emmagatzematge abalissament platges 2011	Serveis marítims i costers SL	18.998,00 €	Menor
26/05/2011	Assessorament tècnic de lluita integrada biològica a Malgrat de Mar	Mònica Bedós	5.900,00 €	Menor
14/07/2011	Suport servei d'arxiu municipal	Cristina Rangel Ripio	4.700,00 €	Menor
21/07/2011	Adaptació inventari Espais Verds a no cartografia SIG	Eiuseu Guillamon Villalba	4.206,70 €	Menor
21/07/2011	Coordinació SS obres Millora carrer Llobregat	Spass SL	1.170,56 €	Menor
29/09/2011	Formació informàtica 2011 població pendent	David Martín Salguero	3.000,00 €	Menor
08/09/2011	Suport servei d'arxiu municipal, definició sèries documentals i tràmits	Cristina Espinar García	9.400,00 €	Menor
15/09/2011	Activitats físiques de lleure PGM 2011-2012	Oktitans SL	26.082,00 €	Negociat
22/09/2011	Prorroga del contracte administratiu de gestió del servei públic d'Escola Municipal de Futbol, en règim de concert, amb el Club Esportiu Olímpic Malgrat, en una anualitat més, fins el 30/06/2012.	Club Esportiu Olímpic Malgrat	34.000,00 €	Negociat
20/10/2011	Coordinació SS obres Millora urbana riera Fonlladosa - Passada	Josep Pineda Prats	1.451,40 €	Menor
03/11/2011	Formació informàtica 2011 població pendent DMS	Hernán Ariel Ghiradi Hernando	2.125,00 €	Menor
10/11/2011	Confecció nou Pla Local Joventut 2012 - 2015	ICC Consultors	6.490,00 €	Menor
24/11/2011	Acció formativa Empleat d'oficina	Crenso formació SL	17.990,00 €	Menor

SUBMINISTRAMENTS

Data	Descripció contracte	Adjudicatari	Import (IVA inclòs)	Procurement
13/01/2011	Armelles anti-bala i anti-arma blanca a adscriure a la Policia Local	Antonio Gil de los Ríos SL	5.947,20 €	Menor
27/01/2011	Uniformitat i equipament per la Policia Local per l'anualitat 2011	Antonio Gil de los Ríos SL	405,33 €	Menor
27/01/2011	Vestuari per la Policia Local per l'anualitat 2011.	Miguel A. Fernández García	1.131,02 €	Menor
27/01/2011	Vestuari per la Policia Local per l'anualitat 2011	Paco García prendas y SA		Menor
27/01/2011	Vestuari i equipament per la Policia Local per l'anualitat 2011	Peres Sports SL	5.332,54 €	Menor
03/02/2011	Subministrament d'arbrat	Vivers de Cardedeu SA	5.943,20 €	Menor
03/02/2011	Uniformitat de Serveis en el Territori	Domigo Mateo Tarragona	8.057,45 €	Menor
03/02/2011	Subministrament de polos de Serveis en el Territori	Antonio Gil de los Ríos SL	1.597,96 €	Menor
24/03/2011	Subministrament material elèctric	Comercial eléctrica Blanes SA	2.657,47 €	Menor
24/03/2011	Subministrament material elèctric	Grupo electro stocks SL	15.982,36 €	Menor
24/03/2011	Subministrament material elèctric	Adroher germans SA	182,22 €	Menor
07/04/2011	Panot per a l'arranjament del Passeig Marítim	Vigueta latina SA	2.787,16 €	Menor
07/04/2011	Uniformitat de Serveis en el Territori. Revocació acord JGL 03/02/2011	Domigo Mateo Tarragona	6.625,03 €	Menor
07/04/2011	Polos de Serveis en el Territori. Revocació acord JGL 03/02/2011	Antonio Gil de los Ríos SL	1.597,96 €	Menor
14/04/2011	Jocs infantils per la Llar d'Infants	Ascra distribucions SL	4.844,25 €	Menor
28/04/2011	Subministrament material elèctric. Revocació acord JGL 24/03/2011	Grupo electro stocks SL	2.906,45 €	Menor
28/04/2011	Equipament informàtic per l'arxiu municipal — servidor i cabina de discos	ID Grup SA	14.766,43 €	Menor
28/04/2011	Mobiliari per l'arxiu municipal	Metalundia SL	10.111,70 €	Menor
12/05/2011	Material d'enllumenat per les places Sant Pere i de Les Puntaires	Comercial eléctrica Blanes SA	5.861,70 €	Menor
26/05/2011	Renting centraleta de telefonia i els supletoris i accessoris necessaris per a la comunicació via telefònica de les noves dependències de l'arxiu municipal.	Siemens Renting SA	3.600,00 €	Menor
26/05/2011	Subministrament caçadores impermeables model CZ-029 d'uniformitat i equipament per la Policia Local.	Partenón Sagres SL	13.276,18 €	Menor
02/06/2011	Vehicle marca Piaggio model New Porter Multitech Top Deck Std amb caixa fixa d'alumini i amb gasolina i de color blanc.	Luis Fonlladosa Fuentes	13.790,90 €	Menor
28/07/2011	Servidor per a les aplicacions de nòmnes, gestió cadastral i gestió de personal amb una ampliació de garantia de tres anys in situ, muntatge, instal·lació i configuració	Infoself Girona SL	6.532,48 €	Menor
27/10/2011	Subministrament i col·locació de finestres al CEIP Marià Cubí — 3a. fase —	Soalvic SL	42.271,82 €	Negociat
03/11/2011	Subministrament, mitjançant arrendament, de dos vehicles Renault Scenic Emotion Dci 110cv amb kits de vehicle policial homologat i de detinguts a adscriure a la Policia Local	ING Car Lease España SA	107.832,36 €	Obert
10/11/2011	Servidor HP Proliant ML330G6 amb ampliació de garantia de 3 anys, llicències — Windows Server 2008 i 10 CAL Windows Server 2008 —, i serveis d'instal·lació i configuració	Infoself Girona SL	5.040,96 €	Menor
10/11/2011	SAI SLC-700-TWIN	Salicrú SA	389,40 €	Menor
10/11/2011	Dispositiu de còpia de seguretat HP Ultrium 920 SAS amb serveis d'instal·lació i configuració	ID Grup SA	5.587,37 €	Menor
10/11/2011	10 unitats de pantalles BL902; 10 ordinadors amb 3 anys de garantia en peces, transport i serveis amb processador Intel Dual Core E5700, placa base gigabyte 775 ddr3, 4 Gb de memòria, 500 Gb disc dur, tarja de xarxa, lector dvd, lector de targetes multimedia, windows 7 professional, teclat i ratolí usb logitech; 5 unitats ratolí usb logitech; 10 unitats disc dur 1 Tb 3,5"	Informalgrat SLU	7.016,50 €	Menor
10/11/2011	1 Impressora laser color CP3525 amb una ampliació de garantia de 3 anys	Infoself Girona SL	861,40 €	Menor
01/12/2011	Prorrogar l'arrendament del vehicle Mitsubishi Montero BK 3 portes Invite 8595 FXM amb l'empresa banco de santander s.a., d'acord la seva oferta contracte d'arrendament 756443/1 i amb els plecs de condicions tècniques i administratives aprovades JGL 23/08/2007	Banco de Santander SA		Pròrroga

GESTIÓ DE SERVEIS

JGL 27.01.2011

Conformitat a les obres executades durant l'any 2009 per l'empresa d'Aigües Potables de Malgrat, SA, d'acord amb l'article 2, b), que suposa un volum d'obra total per un import de 165,504,27 € (sense IVA). Fer constar que les actuacions d'obres de gran manteniment i les reparacions efectuades d'urgència dels exercicis 2004 a 2009 importen la quantitat de 811.592,84 € (sense IVA), quedant la inversió del període amb saldo zero.

JGL 17.03.2011

Conformitat a les obres executades durant l'any 2010 per l'empresa d'Aigües Potables de Malgrat, SA, d'acord amb l'article 2, b), que suposa un volum d'obra total per un import de 254.253,23 € (sense IVA). Fer constar que les actuacions d'obres de gran manteniment i les reparacions efectuades d'urgència dels exercicis 2004 a 2010 importen la quantitat de 1.065.846,07 € (sense IVA), quedant la inversió del període amb saldo de 4.253,23 € a l'empresa d'Aigües Potables de Malgrat, SA.

AUTORITZACIONS I CONCESSIONS DE DOMINI PÚBLIC

Durant el 2011 s'han efectuat les següents autoritzacions i concessions de domini públic:

JGL 07.04.2011

Concessió pel servei de Bar-cafeteria de Can Campassol, per dos anys, amb possibilitat de pròrroga anual, fins a un màxim de 4 anualitats. Cànon mensual de 1.100,00 €, més l'IVA legalment aplicable, la qual cosa representa un total de 1.298,00 €, amb l'IVA inclòs.

CONVENIS

Durant el 2011 s'han signat nous convenis, o modificat, els següents:

JGL 20.01.2011

Conveni d'autorització d'ús a favor de l'Organisme de Gestió Tributària de la Diputació de Barcelona de l'edifici del c/ Mar, 61, per la prestació dels serveis de recaptació que li han estat encarregats per l'Ajuntament.

JGL 20.01.2011

Conveni d'autorització d'ús a favor de l'Associació de Comerciants Malgrat de la sala polivalent, situada a la planta primera de l'ascensor inclinat del Barri del Castell, amb accés pel carrer de Passada, per tal que puguin disposar d'un espai de reunions, oficina i magatzem de material.

JGL 27.01.2011

Pròrroga conveni de col·laboració entre l'Ajuntament de Malgrat de Mar i la mercantil Komm Mit Internacional, signat en data 26.03.2010, per a la realització de torneigs de futbol durant l'anualitat 2011.

JGL 27.01.2011

Conveni de col·laboració amb el Consell Comarcal del Maresme, per la utilització del programa informàtic de gestió d'expedients acollits a la Llei 39/2006, de 14 de desembre de 2006, de promoció de l'autonomia personal i atenció a les persones en situació de dependència (LAPAD)

JGL 10.02.2011

Conveni amb l'Àrea d'Infraestructures, Urbanisme i Habitatge de la Gerència de Serveis d'Infraestructures Viàries i Mobilitat de la Diputació de Barcelona, per la conservació i manteniment de l'obra d'enllumenat viari de la carretera de Malgrat-Blanes (BV-6001) entre el Km. 3,185 i 4,091.

JGL 10.02.2011

Conveni de col·laboració entre el Departament d'Interior, de la Generalitat de Catalunya, i l'Ajuntament de Malgrat de Mar per a la cessió d'ús del programari de gestió i suport als processos de les policies locals denominat SIPCAT i la seva addenda.



JGL 17.02.2011

Conveni d'adhesió de l'Ajuntament de Malgrat de Mar a la Xarxa Ecoepidemiològica a la Mediterrània Occidental.

JGL 24.02.2011

Conveni amb la Colla de Geganters, l'organització dels actes i festivitats que tenen previstos durant l'any 2011. Import 13.400,00 €.

JGL 17.03.2011

Conveni amb la Coral Atzavara, l'organització dels actes i festivitats que tenen previstos durant l'any 2011. Import 5.700,00 €.

JGL 17.03.2011

Conveni de col·laboració entre l'Ajuntament de Malgrat de Mar i l'entitat Barraques Malgrat, que té per objecte l'organització, celebració, finançament i altres activitats.

JGL 24.03.2011

Conveni del projecte del Giramaresme amb l'objectiu de dinamitzar els grups musicals formats per joves de la comarca del Maresme.

JGL 31.03.2011

Conveni de col·laboració entre la Diputació de Barcelona, els Ajuntaments i la Federació de les ADF del Maresme, en el Pla d'Informació i Vigilància contra Incendis forestals de l'any 2011.

JGL 31.03.2011

Pròrroga conveni de col·laboració amb Caritas Parroquial des del 01.01.2011 fins el 31.12.2011). Import 16.000,00 €.

JGL 07.04.2011

Conveni amb el Consell Comarcal del Maresme que estableix els termes i condicions que regularan la col·laboració entre les parts per a facilitar el desplegament de la xarxa comarcal de banda ampla del Maresme.

JGL 07.04.2011

Conveni de col·laboració per al desenvolupament del programa Intermunicipal de Drogodependències i Immigració de l'any 2011.

JGL 28.04.2011

Conveni de col·laboració entre la Universitat Autònoma de Barcelona i l'Ajuntament de Malgrat de Mar per a la realització de pràctiques professionals dels alumnes del Màster en Tecnologies de la Informació Geogràfica, pel desenvolupament del projecte "*Solució tècnica per fer interoperable el servei de mapes de la pàgina web de l'Ajuntament de Malgrat de Mar.*" 2.400 € en concepte de compensació a la UAB i retribució pràctiques.

JGL 12.05.2011

Cinquena addenda al conveni marc de col·laboració entre l'Ajuntament de Malgrat de Mar i la Corporació de Salut del Maresme i la Selva en matèria de salut pública.

JGL 07.07.2011

Conveni entre el Consell Comarcal del Maresme i l'Ajuntament de Malgrat de Mar relatiu a la realització de proves pilot de tractament enfront el mosquit tigre (*Aedes albopictus*) al municipi.

JGL 04.08.2011

Conveni d'adhesió a l'e-NOTUM impulsat pel Consorci Administració Oberta de Catalunya (Generalitat de Catalunya i Consorci LOCALRET).

JGL 11.08.2011

Conveni entre el Departament d'Ensenyament de la Generalitat de Catalunya i l'Ajuntament de Malgrat de Mar pel qual es deixa sense efectes el conveni de data 9 de maig de 2006 per a la creació

d'una escola de música municipal i s'acorda el cessament de les seves activitats, amb efectes d'1 de setembre de 2009.

JGL 25.08.2011

Conveni de col·laboració i encàrrec de gestió entre l'Agència de l'Habitatge de Catalunya i l'Ajuntament de Malgrat de Mar, relatiu a l'Oficina Local d'Habitatge i la Borsa de mediació per la Lloguer Social/ segon semestre de 2011.

JGL 25.08.2011

Primer protocol addicional al conveni de col·laboració per a la millora dels serveis de transport de viatgers per carretera a Malgrat de Mar entre la Direcció General de Ports i Transports de la Generalitat de Catalunya, l'Autoritat del Transport Metropolità, la societat Transports Pujol i Pujol SL, i l'Ajuntament de Malgrat de Mar, signat en data 14.12.2010.

JGL 08.09.2011

Pròrroga per un any el conveni signat en data 06.09.2010 de col·laboració entre l'Ajuntament de Malgrat de Mar i l'empresa Transports Pujol i Pujol SL, que té per objectiu és la millora dels serveis de transport públic de viatgers per carretera al municipi de Malgrat de Mar.

JGL 22.09.2011

Addenda al conveni de Cooperació entre el Consell Comarcal del Maresme i l'Ajuntament de Malgrat de Mar per la realització de proves pilot de tractament enfront el mosquit tigre (*Aedes Albopictus*).

JGL 29.09.2011

Conveni entre el Departament d'Ensenyament i l'Ajuntament de Malgrat de Mar, per al sosteniment del funcionament de centres educatius de primer cicle d'educació infantil de titularitat municipal per al curs 2010/2011.

JGL 20.10.2011

Segona pròrroga del conveni de col·laboració entre l'Àrea de Cultura i l'Àrea d'Educació de la Diputació de Barcelona i l'Ajuntament de Malgrat de Mar, relatiu a la realització del programa escolar de teatre, música i dansa per al curs escolar 2011-2012.

JGL 20.10.2011

Conveni de cooperació entre el CEE Horitzó de Pineda de Mar, els Ajuntaments de l'Alt Maresme amb alumnes escolaritzats en el centre i el Consell Comarcal del Maresme pel curs escolar 2010-2011.

1.2.1.3. Personal

a) Personal funcionari

Durant l'exercici no hi ha hagut cap modificació de llocs relatius a funcionaris, per tant la plantilla de personal funcionari resta predeterminada en **97 llocs de treball i 95 efectius**.

b) Personal laboral

Durant l'exercici no hi ha hagut cap modificació a la plantilla de personal laboral, restant en **113 llocs de treball**.

1.2.1.4. Patrimoni

Durant l'exercici 2011 s'han resolt les següents reclamacions patrimonials:



Motiu	Número de reclamacions	Acceptades	Desestimades	No admeses a tràmit
Mal estat via pública	2	1	1	0
Serveis municipals	3	2	1	0
Obres municipals	2	2	0	0
TOTAL	7	5	2	0

En quan a Alteracions del Patrimoni de l'Ajuntament, s'han acordat les següents:

JGL 20.01.2011

Acceptació de la cessió en propietat de 18 papereres de plàstic reciclat, atorgada per la Diputació de Barcelona en relació al programa complementari de mobiliari d'espai públic del Protocol general del Pla de concertació Xarxa Barcelona Municipis de Qualitat 2008-2011 — Codi Xbmq 10/X/69832 —.

JGL 20.01.2011

Acceptació de la cessió en propietat d'un espai lúdic i de salut per la gent gran, atorgada per la Diputació de Barcelona en relació al programa complementari de mobiliari d'espai públic del Protocol general del Pla de concertació Xarxa Barcelona Municipis de Qualitat 2008-2011 — Codi Xbmq 10/X/69894 —.

JGL 03.03.2011

Cessió de drets d'autor de la lletra i música i de reproducció de la composició musical "Himne a Malgrat", entre els senyors Isidre Mollfulleda Verdaguer i Celestino Colodro García (autors de lletra i música) i l'Ajuntament de Malgrat de Mar.

JGL 14.04.2011

Acceptar la donació i cessió dels drets d'explotació del fons videogràfic de Televisió de Malgrat, d'acord amb la sol·licitud presentada per la presidenta de l'entitat Obdúlia Cuatrecases i Garriga.

JGL 19.05.2011

Adquisició plena propietat de la finca situada a l'Av. Lleida, núm. 18, de referència cadastral 8511439DG7181S0001MH, i registral núm. 1757, amb una superfície de 650 m2 propietat de la Sra. Meritxell Marès Bou, per un import de 140.000 € més despeses notariales i registrals.

JGL 02.06.2011

Conveni amb ENDESA DISTRUCIÓN ELÉCTRICA, SLU, per la cessió d'ús d'una porció del terreny municipal situat a l'Av. Josep Ragull i Vilaró, núm. 13, per centre de mesura i constitució de servitud d'energia elèctrica, per donar servei al nou complex esportiu municipal.

JGL 21.07.2011

Adquisició plena propietat, de la finca situada al c/ Fluvià, núm. 13, de referència cadastral 8614111DG7181S, de superfície 134 m2, propietat del Sr. José Diestro Dorado, per un import de 122.000,00 € més despeses notariales, registrals, i impostos.

JGL 03.11.2011

Cessió urbanística, obligatòria i gratuïta d'una finca de 7.580 m2 de terreny situats amb front a l'Av. Costa Brava i vial de nova creació, amb l'acceptació d'aquesta cessió es procedí a demanar al Registrador de la Propietat, que inscriví en les finques 22.467 i 24.721 que l'aprofitament urbanístic corresponent a la cessió de sistemes dins del PP4/2 estigui referenciada als terrenys cedits ara amb front a l'avda. Costa Brava, com a conseqüència de la nova ubicació dels terrenys de sistema dins del PP4/2, establerta per la "Modificació puntual del POUM per a ciutat sanitària als terrenys situats entre l'avda. Costa Brava i l'avda dels Països Catalans i la Nacional II". També es demanarà al Registrador de la Propietat l'actualització del sostre equivalent que correspon a la finca 24271, que és de 3.956,76 m2, des del 21-10-2005, data d'entrada en vigor del Text Refós del Pla d'Ordenació Urbanística Municipal.

JGL 10.11.2011

Acceptació material informàtic, cedit gratuïtament per la societat Boehringer Ingelheim :

PC	
HP Compaq d530 SFF	FRB4140DV4
HP Compaq dc71000 SFF	CZC516YYF
HP Compaq d530 SFF	FRB4120SQJ
HP Compaq dc7600	CZC61723QV
HP Compaq DX878AV	CZC51711H1
Hewlett Packard Kayak XA	FR83219727
Optilex GX280	gb7rk1j
HP Compaq d530 SFF	HUB4160P0L
Hewlett Packard Vectra	DE01724754
Hewlett Packard Kayak XA	FR90218275
HP Compaq dc7600	CZC6310YYR
Hewlett Packard Kayak XA	FR81329627

MONITORS	
HP1702	CNC43210MH
HP1702	CNT51570TV
HP1740	CNP523B32J
HP1710	3CQ84216DC
HP1702	CNT51570V6
HP1740	CND7213X7G
DELL E173FPf	CN-OU4941-72872-54F-4JL9
HP1740	CND7213X7R
HP1740	CND7213X7D
HP1740	CND7213X7T
HP1740	CND7213X7S

IMPRESSORES	
HP Laserjet 4100d	No en té
HP Laserjet 4050	No en té
HP Laserjet 4200	No en té
HP Laserjet 4200	No en té
HP Laserjet P3005d	CNF1C47279P
HP LJ P3005	CNH1DO2746
HP Laserjet 2420	CNHW67K1GS
HP Laserjet 2420d	CNFJD55885
HP Laserjet P2014	CNCJ540055
HP Laserjet P2014	CNCJ540049



ARRENDAMENTS

Durant el 2011 s'han portat a terme els següents contractes d'arrendament o pròrrogues:

JGL 27.01.2011

Pròrroga del contracte d'arrendament per a ús diferent al d'habitatge amb la Comunitat de Béns del local del C. Sant Pere, 19, 2n, del local situat al carrer Sant Pere, núm. 19, 2n. Associació de Dones.

JGL 21.07.2011

Contracte d'arrendament del local per a ús diferent al d'habitatge del local situat al carrer Mar, núm. 23, de 402 m2 (distribuïts en planta baixa i planta primera), amb Sr. Joan Sola Matas. Import 18.030,36 € anuals, més l'IVA aplicable en cada moment (la qual cosa representa un total de 21.275,82 €, amb l'IVA inclòs), i amb una durada d'UN ANY, des de l'01.01.2011 fins el 31.12.2011. Associació de puntaires.

JGL 21.07.2011

Contracte d'arrendament per a ús diferent al d'habitatge del local situat al Ptge. Arenys (Pol. Ind. Can Patalina), de 150 m2, amb el Sr. David Solé Rota. Import mensual de 550 € (més l'IVA aplicable en cada moment), la qual cosa representen 6.600 € l'any, (i un total de 7.788 € anuals amb l'IVA inclòs), a més de les despeses derivades de l'IBI, de la taxa de clavegueram i la de recollida d'escombraries. Durada UN ANY, des de l'01.08.2011 fins el 31.07.2012 prorrogable per igual període. Emmagatzematge del material i escultures del ninotaire.

JGL 04.08.2011

Conveni de col·laboració entre l'Ajuntament de Malgrat de Mar i la Mancomunitat de l'Alt Maresme per la Gestió de Residus Sòlids Urbans i del Medi Ambient que té per objecte l'arrendament d'un terreny de 2.647 m2 de superfície, corresponent a la part no edificada de la parcel·la D-2, ubicada al carrer Estany, al polígon industrial de Can Patalina, contigua a la nau adscrita al Servei de Residus Sòlids Urbans, (referència cadastral 8522121 DG7182S) i l'autorització de l'ús privatiu de dos despatxos situats a l'esmentada nau, per destinar-los a tasques administratives pròpies de l'ens mancomunat. Import 16.456,94 € anuals (IVA inclòs) un any, prorrogable tàcitament d'any en any, fins a un màxim de cinc.

JGL 01.12.2011

Tercera pròrroga al conveni signat amb Boehringer Ingelheim España, SA, en data 05.02.2007, per la cessió d'ús del camí que discorre pel llinar oest de la finca de Boehringer Ingelheim España, SA, en tota la seva longitud des del camí de la Pomareda fins al camí del Mig, per un any més.

1.2.1.5. Informàtica

1. LÍNIES D'ACTUACIÓ

Durant l'any 2011, els Serveis Informàtics de l'Ajuntament han treballat en les següents principals actuacions:

- Adquisició d'un nou servidor per les aplicacions de nòmines, gestió cadastral i gestió de personal. Amb l'adquisició d'aquest servidor s'ha aconseguit millorar el rendiment de les aplicacions. Retirada de l'antic servidor.
- Instal·lació d'una pantalla tàtil amb un ordinador a les instal·lacions de l'ascensor inclinat del barri del Castell amb informació del municipi, de turisme, de cultura i del comerç.
- Adquisició d'un GPS pel departament de Sistemes d'Informació Geogràfica.
- Adquisició d'un SAI pel CPD central de l'Ajuntament. L'antic SAI s'ha donat de baixa.

- Adquisició d'un servidor i SAI per les dependències de Serveis Municipals. Amb aquest servidor es facilitarà l'accés a la informació millorant el rendiments dels ordinadors de treball. També permetrà emmagatzemar més informació de treball poden realitzar la còpia de seguretat d'una manera més eficient.
- Posta en marxa de l'aplicació de gestió de cementiri segons els requeriments detallats pel Departament de Cementiri.
- Adquisició de material per estoc de Serveis Informàtics : impressora làser a color, 10 ordinadors, 10 pantalles, 10 teclats i 15 ratolins.
- Adquisició d'un nou Router Cisco per Ca l'Arnau.
- Traspàs dels dominis d'Internet de turisme a l'empresa Malgrat Turisme SL Els dominis en concret són www.turismemalgrat.com, www.tourismmalgrat.com, www.turismomalgrat.com.
- Durant l'any 2011 s'han posat en marxa diferents planes en entorns socials d'Internet. Concretament s'han activat les planes de Facebook de Joventut, Medi Ambient, Biblioteca i Ona Malgrat. Joventut també ha posat en marxa un blog. L'Ajuntament, des del departament de premsa, ha obert un compte al twitter.
- Col·laboració amb la Corporació de Salut del Maresme i la Selva per la posta en marxa, a través del web municipal, de l'accés a la Carpeta Personal de Salut pels habitants de Malgrat de Mar.
- Des de Serveis Informàtics s'ha creat una nova Intranet per l'Ajuntament de Malgrat de Mar amb informació diversa.
- Realització de l'auditoria biennal relativa la Protecció de Dades de caràcter personal a tots els departament de l'Ajuntament. Durant el primer trimestre del 2012 es farà lliurament de l'informe resultant d'aquesta auditoria.
- Configuració de l'entorn segur, zona DMZ, per posar en marxa d'una manera correcta el projecte de la Carpeta al Ciutadà.
- Acceptació per part de l'Ajuntament de material informàtic divers de l'empresa Boehringer Ingelheim. Inicialment aquest material serà destinat a entitats i associacions que així ho sol·licitin.
- Durant l'any 2011 s'ha aprovat el full de ruta de les tasques a implantar dins del projecte "E-Dibam" de la Diputació de Barcelona del que Malgrat de Mar és l'Ajuntament pilot.
- Com a continuació del Pla d'Ocupació Local finalitzat al gener del 2011, el departament de Noves Tecnologies conjuntament amb l'Arxiu Municipal i dins del marc del Projecte Impuls ha disposat d'un treballador dedicat a la millora de processos interns. S'ha fet un treball intens d'anàlisi dels processos de diferents departaments de l'Ajuntament.
- Aprovació del conveni d'adhesió amb el Consorci d'Administració Oberta de Catalunya per utilitzar l'eina de notificació electrònica E-NOTUM.
- Adquisició del mòdul d'escaneig de documents pels aplicatius de Registre i Seguiment d'Expedients. Amb aquest mòdul es facilitarà la cerca de documentació. El projecte també inclou un escàner. Aquest projecte s'implantarà durant el 2012.
- Adquisició d'un servidor i programari pel control d'accés a Internet a l'Ajuntament i a les seves delegacions. La implantació i configuració d'aquest control es durà a terme durant el 2012.



- Incorporació de l'Ajuntament de Malgrat de Mar dins del Projecte promogut pel Consell Comarcal del Maresme per a la gestió de la xarxa comarcal de banda ampla del Maresme. Durant l'any 2011 s'ha establert el recorregut de la xarxa de fibra òptica. Durant el 2012, el Consell Comarcal del Maresme iniciarà la implantació de la xarxa al Maresme.
- Acceptació del servei d'implantació i desenvolupament d'un Pla d'Adequació a l'Esquema Nacional de Seguretat per part de la Diputació de Barcelona. Aquest projecte s'iniciarà durant el 2012.
- Incorporació de la Seu Electrònica en la web municipal dins del projecte de la Diputació de Barcelona anomenat "Pla de Xoc". Dins d'aquest projecte s'ha creat la seu electrònica i el registre electrònic i s'ha adequat la web a la normativa i en especial al dret dels ciutadans a l'accés telemàtic a l'Administració Pública.

Edifici de l'Arxiu Municipal

Durant l'any 2011 s'ha equipat informàticament l'edifici de l'Arxiu Municipal. Concretament s'ha realitzat les següents actuacions:

- Adquisició d'un servidor i cabina de discos per l'Arxiu Municipal. En aquest servidor s'hi ubica la informació de treball diària de l'Arxiu i el fons digital. Aquest servidor està complementat amb un SAI i un dispositiu de còpia de seguretat.
- Adquisició de 3 discs durs per l'Arxiu Municipal per emmagatzemar informació digitalitzada.
- Creació d'una Intranet pròpia de l'Arxiu per permetre als usuaris poder consultar informació digitalitzada de l'Arxiu.

Durant tota l'annualitat s'han anat millorant els diferents llocs de treball que així ho requerien i habilitant amb l'equipament informàtic necessari els nous llocs de treball que han sorgit. Igualment, s'han anat atenent les incidències de tots els llocs de treball de l'Ajuntament.

2. PROJECTE ID-CAT

L'Ajuntament de Malgrat de Mar està emetent certificats digitals personals ID-Cat des del febrer del 2010. Durant aquest 2011 any s'han realitzat 192 emissions de certificats i 34 revocacions. Aquestes validacions i revocacions són realitzades per personal de la recepció de l'Ajuntament.

3. PROJECTE E-TRAM

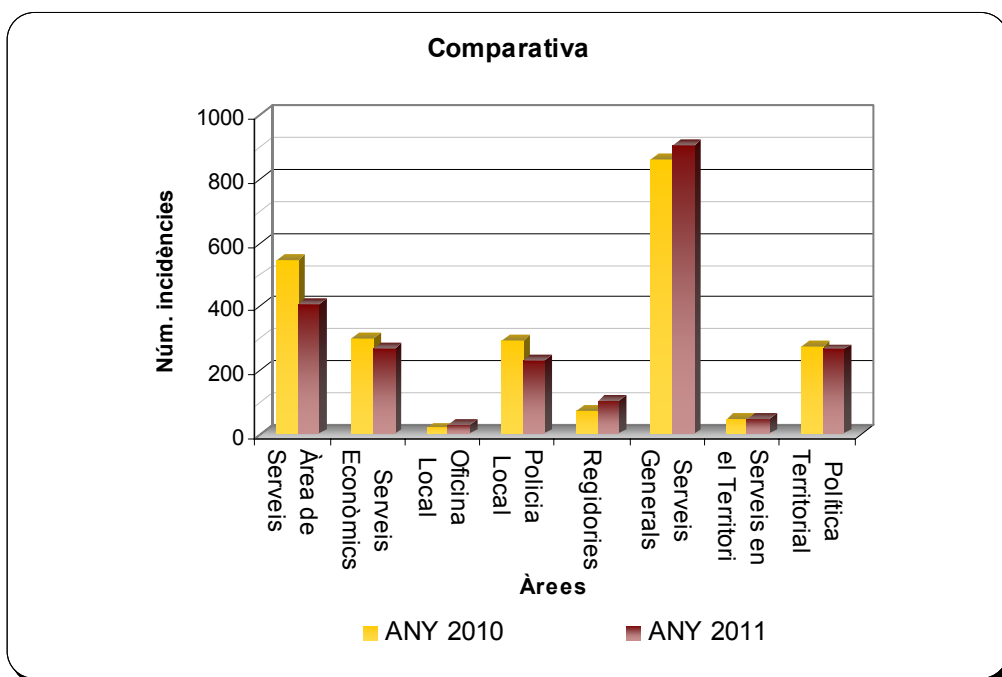
L'Ajuntament té visible els tràmits inclosos en el projecte E-Tram des del mes d'abril del . Els tràmits sol·licitats pels ciutadans fins a final d'any han estat els següents:

	Sol·licituds
Cita amb un càrrec electe o tècnic municipal	19
Instància genèrica	18
Manteniment de contenidors	4
Queixes i suggeriments	53
Retirada de vehicles de la via pública	2
Volant de convivència actual	6
Volant de convivència històric	3
Volant d'empadronament actual	24
Volant d'empadronament històric	5
Total	134

4. INCIDÈNCIES

L'Àrea de Serveis Informàtics disposa d'un gestor d'incidències per poder controlar les incidències que tenim dels treballadors de l'Ajuntament. Gràcies a aquesta aplicació, podem determinar el número d'incidències que tenim per cada seu de l'Ajuntament i internament ens facilita la gestió d'aquestes.

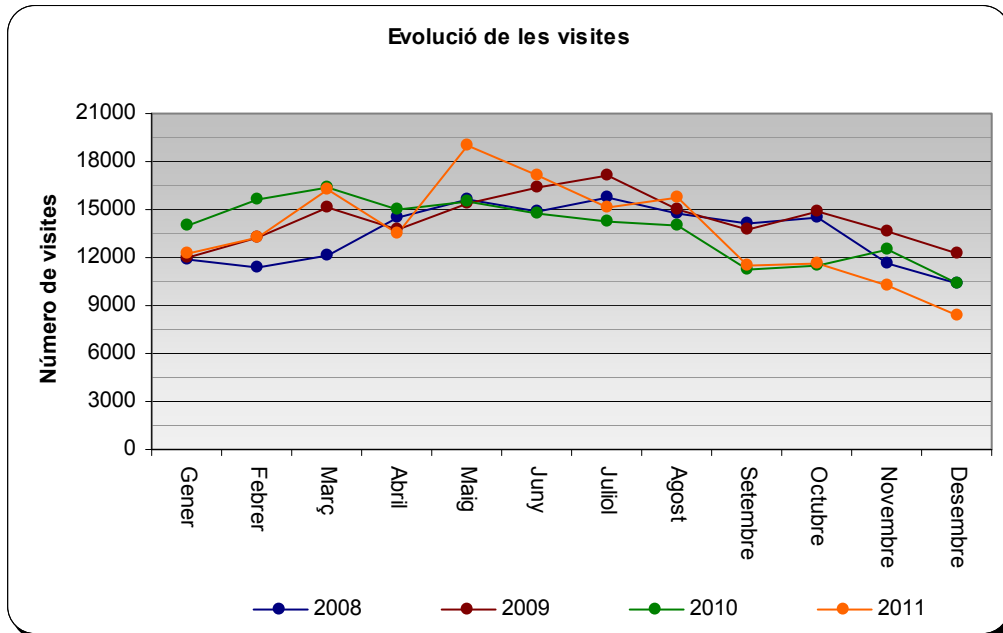
	Any 2010	Any 2011
Àrea de Serveis Personals	547	409
Serveis Econòmics	299	268
Oficina Local d'Habitatge	19	28
Polícia Local	293	230
Regidories	74	106
Serveis Generals	864	909
Serveis en el Territori	48	50
Política Territorial	275	266
TOTAL INCIDÈNCIES ANY 2011	2.419	2.266





5. PLANA WEB DE L'AJUNTAMENT DE MALGRAT DE MAR

Si fem una comparació de les visites de l'any 2011 amb els anys anteriors, el resultat és el següent:



	2008	2009	2010	2011
Visites	163.447	172.327	165.061	163.897
Planes Visitades	708.230	729.666	654.687	620.754
Promig de planes/visita	4,39	4,23	3,97	3,79
Promig de temps en la web	00:02:23	00:02:36	00:02:31	00:02:28
Visitants únics	73.313	78.026	77.212	81.286

El detall de maquinari i la seva distribució pels serveis de l'Ajuntament és el que es detalla a continuació :

	Nº Pc's	Nº Impressores	Nº Servidors
SERVEIS CENTRALS	51	21	14
Serveis Generals	13	7	
Serveis Econòmics	10	5	
Política Territorial	16	3	
Regidories	6	6	
Serveis Informàtics	6		14
SERVEIS PERSONALS	37	14	1
Serveis Socials	11	5	
Inserció Laboral	2	1	
Regidories	4	2	1
Escola d'Adults	7	1	
Joventut, Esports i Ensenyament	12	4	
Cap de l'àrea	1	1	
POLICIA LOCAL	24	10	3
Polícia Local	24	10	3

SERVEIS EN EL TERRITORI	12	3	1
Serveis en el Territori	11	2	1
Regidoria	1	1	
ALTRES	44	14	2
Ona Malgrat	7	1	1
Pavelló G.Margall	1	1	
Camp de Futbol		1	
Centre Cultural	1	1	
Oficina Local d'Habitatge	5	2	
Parc Francesc Macià	2	1	
Telecentre Immaculada	18	2	
Arxiu Municipal	9	2	1
Ca l'Arnau	1	3	
TOTAL EQUIPAMENT INFORMÀTIC	168	62	21

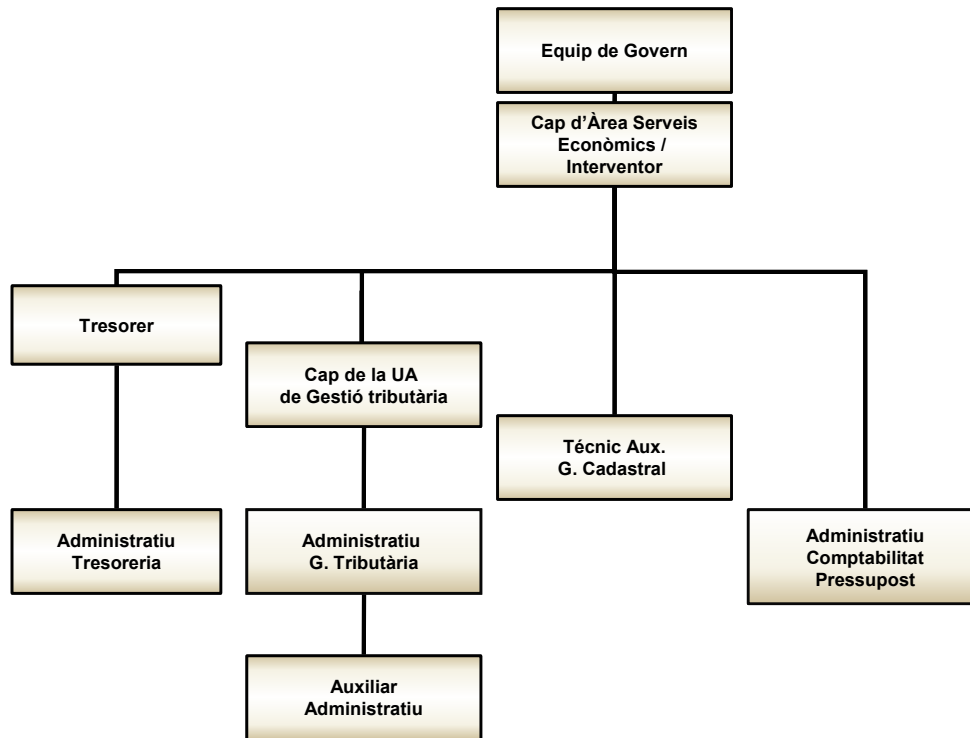
CENS D'HABITANTS

Durant el darrers anys el moviment de la població ha estat el que es detalla:

	2008	2009	2010	2011
Població a 01/01	18.316	18.589	18.613	18.469
Altes per naixement	195	206	198	168
Altes canvi residència	956	969	873	827
Altes estrangers	226	155	33	121
Altes omissió	39	76	153	76
Rectificacions padró continu				
Total Altes	1.416	1.406	1.257	1.192
Baixes defunció	161	199	153	149
Baixes canvi residència	801	892	919	742
Baixes estrangers	35	23	28	33
Baixes inscripció indeguda	5	61	187	34
Rectificacions padró continu	3			
Baixes caducitat estrangers	128	98	95	73
Rectificacions exercici anterior	10	109	19	1
Total Baixes	1.143	1.382	1.401	1.032
Població 31/12	18.589	18.613	18.469	18.629



1.2.2. Serveis Econòmics



Les principals magnituds de l'àrea són les que es detallen a continuació :

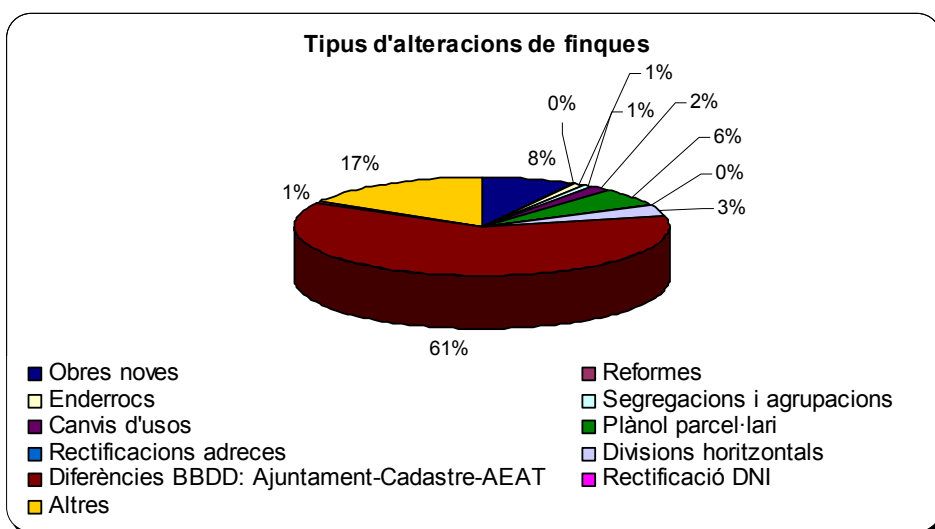
COMPTABILITAT I PRESSUPOSTOS

	2008	% variació	2009	% variació	2010	% variació	2011	% variació
Factures Gestionades								
Nombre factures	4.544	13,8%	4.192	-7,7%	4.500	7,3%	3.971	-11,8%
Import total	10.038.144,65	0,5%	15.881.566,80	58,2%	14.020.714,75	-11,7%	10.079.052,29	-28,1%
Mitjana	2.209,10	-11,7%	3.788,54	71,5%	3.115,71	-17,8%	2.538,16	-18,5%
Expedients modificació pressupostaria								
Decret Alcaldia	9	28,6%	11	22,2%	9	-18,2%	6	-33,3%
Acord plenari	1	-50,0%	3	200,0%	3	0,0%	3	0,0%

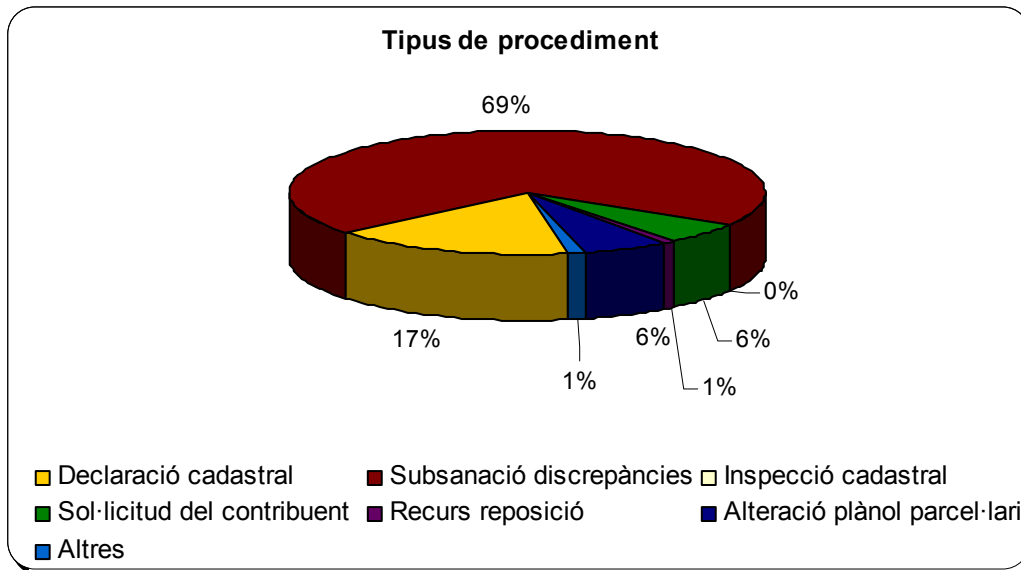
GESTIÓ CADASTRAL

Expedients	2008	2009	2010	2011
Urbana	192	272	363	321
Rústica	20	35	21	22
Total	212	307	384	343
Canvis de nom	669	725	600	647
Total	881	1.032	984	990

Tipus de procediment	2010	2011
Declaració cadastral	69	57
Subsanació discrepàncies	263	240
Inspecció cadastral	27	-
Sol·licitud del contribuent	14	19
Recurs reposició	2	3
Alteració plànol parcel·lari	9	20
Altres	-	4
Total	384	343



Tipus d'alteracions de finques	2010	2011
Obres noves	34	28
Reformes	7	1
Enderrocs	3	2
Segregacions i agrupacions	6	3
Canvis d'usos	6	6
Plànol parcel·lari	9	21
Rectificacions adreces	5	1
Divisions horitzontals	8	11
Diferències BBDD: Ajuntament-Cadastre-AEAT	187	211
Rectificació DNI	46	2
Altres	73	57
Total	384	343



SERVEI D'INFORMACIÓ GEOGRÀFICA

1. PRODUCCIÓ

- Nova cartografia topogràfica 1.1000
- Mapa del parcel·lari cadastral 1992-2011
- Mapa del carrer municipal
- Mapa d'Expedients de Gestió Cadastral
- Mapa de llicències de primera ocupació
- Mapa de línia de terme municipal
- Mapa de línia d'aigua
- Mapa del pla de contenerització
- Mapa distribució d'usos de temporada de les platges
- Mapa de la candidatura de bandera blava
- Cementiri municipal
- Mapa de llocs d'interès

2. ANÀLISI

- Estudi d'antiguitats i categories de valoració cadastral
- Mapa de vots per candidatures a les Eleccions al Congrés de 2011
- Mapa del Pla de Contenerització 2011 - Anàlisi de factors territorials
- Mapa del Pla de Contenerització 2011 – Zones d'influència
- Mapa del Pla de Contenerització 2011 – Litres instal·lats
- Mapa temàtic d'actuacions sobre el Pla Director de Clavegueram (PDF)
- Mapa d'ubicació d'equipaments municipals (KML)
- Mapa temàtic d'alçades segons atributs de subparcel·les (PDF)
- Estudi de discrepàncies entre dades de valoració cadastral i dades de l'AEAT

3. DIFUSIÓ

- Durant el 2011 han estat actius a Internet 166 mapes i fotografies aèries web:

TIPUS	
Cartografia històrica	87
Cartografia temàtica	7
Fotografia aèria vertical	40
Fotografia aèria obliqua	32

- El servei web de mapes de l'Ajuntament ha registrat les següents visites durant el 2011:

TIPUS	
Visites	2.236
Pàgines	1.293
Usuaris únics	6.572

4. ALTRES: COL·LABORACIONS I FORMACIÓ

Col·laboració amb la UAB

Projecte d'estandardització de cartografia històrica, temàtica i cadastral per a la seva publicació i Interoperabilitat

Formació

Herramientas ETL de tratamiento de información geográfica Ministerio de Fomento – Centro Nacional de Información geográfica.

Projectes de futur

- Oficialització de la cartografia
Inscripció en la secció oficial del Registre Cartogràfic de Catalunya de la cartografia topogràfica 1:1000 (per fulls)
- Distribució d'informació geogràfica amb gvSIG i Google Earth a la xarxa interna de l'Ajuntament
- Publicació d'un servei de mapes interoperable a la xarxa Internet
- Canvi de Sistema de referència de ED50 a ETRS89

Amb l'entrada en vigor del Real Decreto 1071/2007, de 27 de juliol de 2007, per el que es regula el sistema geodèsic de referència oficial a Espanya, s'adopta el sistema ETRS89 (European Terrestrial Reference System 1989) com a sistema per a la referenciació geogràfica i cartogràfica de l'àmbit de la Península Ibèrica i les Illes Balears.



Recaptació dels principals padrons de tributs durant els darrers exercicis ha estat:

Impost sobre béns immobles de naturalesa urbana											
Any	Càrrec net	Variació any n/any n-1	Número valors	Variació any n/any n-1	Voluntària	% voluntària	Executiva durant l'exercici	% executiva durant l'exercici	Pendent a 31/12	% pendent	% variació respecte exercici anterior
2008	4.983.394,64	7,32%	14.329	4,61%	4.754.286,31	95,40%	141.420,09	2,84%	87.688,24	1,76%	42,97%
2009	5.372.364,27	7,81%	14.749	2,93%	5.033.700,90	93,70%	193.567,39	3,60%	145.095,98	2,70%	53,49%
2010	5.712.657,67	6,33%	14.801	0,35%	5.311.257,83	92,97%	211.117,54	3,70%	190.282,30	3,33%	23,33%
2011	5.802.453,51	1,57%	15.314	3,47%	5.271.015,74	90,84%	291.535,79	5,02%	239.901,98	4,13%	24,13%

Impost activitats econòmiques											
Any	Càrrec net	Variació any n/any n-1	Número valors	Variació any n/any n-1	Voluntària	% voluntària	Executiva durant l'exercici	% executiva durant l'exercici	Pendent a 31/12	% pendent	% variació respecte exercici anterior
2008	755.830,59	4,39%	193	-0,52%	731.198,92	96,74%	4.157,07	0,55%	20.474,60	2,71%	131,55%
2009	644.838,33	-14,68%	179	-7,25%	630.898,77	97,84%	1.363,87	0,21%	12.575,69	1,95%	-28,01%
2010	489.166,44	-24,14%	177	-1,12%	471.265,17	96,34%		0,00%	17.901,27	3,66%	87,65%
2011	460.675,70	-28,56%	163	-8,94%	437.153,43	94,89%	1.924,25	0,42%	21.598,02	4,69%	140,40%

Impost sobre vehicles de tracció mecànica											
Any	Càrrec net	Variació any n/any n-1	Número valors	Variació any n/any n-1	Voluntària	% voluntària	Executiva durant l'exercici	% executiva durant l'exercici	Pendent a 31/12	% pendent	% variació respecte exercici anterior
2008	960.271,07	5,30%	11.708	3,53%	810.484,22	84,40%	107.208,27	11,16%	42.578,58	4,43%	11,19%
2009	974.350,06	1,47%	11.860	1,30%	793.339,84	81,42%	115.178,58	11,82%	65.831,64	6,76%	52,38%
2010	963.286,54	-1,14%	11.738	-1,03%	762.449,59	79,15%	125.493,70	13,03%	75.343,25	7,82%	15,76%
2011	957.902,17	-0,56%	11.760	0,19%	756.845,14	79,01%	111.141,07	11,60%	89.915,96	9,39%	20,01%

Taxes escombraries											
Any	Càrrec net	Variació any n/any n-1	Número valors	Variació any n/any n-1	Voluntària	% voluntària	Executiva durant l'exercici	% executiva durant l'exercici	Pendent a 31/12	% pendent	% variació respecte exercici anterior
2008	1.545.114,63	5,62%	10.595	3,02%	1.413.777,39	91,50%	108.508,14	7,02%	22.829,10	1,48%	118,38%
2009	1.668.098,38	7,96%	10.719	1,17%	1.539.275,66	92,28%	87.415,77	5,24%	41.406,95	2,48%	68,01%
2010	1.727.801,57	3,58%	10.871	1,42%	1.540.131,51	89,14%	138.217,10	8,00%	49.452,96	2,86%	15,30%
2011	1.747.202,74	4,74%	11.038	2,98%	1.548.190,42	88,61%	132.912,98	7,61%	66.099,34	3,78%	52,41%

Durant l'exercici el departament de gestió tributària ha realitzat les següents liquidacions :

Tribut	Liquidacions	Autoliquidacions
Llicències Urbanístiques	11	389
Taxa entrada de vehicles	14	28
Taxa ocupació domini públic local	36	120
Multes	160	5
Taxa expedició de documents	12	140
Taxa cementiri municipal	1	86
Taxa llicències obertura	4	122
Taxa escombraries	241	1
Taxa clavegueram	179	0
IBI	261	2
Taxa comprovació alarmes disparades	17	1
Taxa ocupació vol via pública	15	0
Taxa utilització instal·lacions Municipals	6	2
Preu públic fotografies arxiu municipal	1	3
Preu públic ràdio Malgrat	1	2

L'Ajuntament de Malgrat de Mar té delegades diverses funcions en matèria de recaptació i inspecció a l'Organisme de Gestió Tributària de la Diputació de Barcelona, (ORGT); en concret en l'exercici 2011, les delegacions són les que s'indiquen a continuació :

Concepte	Gestió	Recaptació voluntària	Recaptació executiva	Liquidació	Inspecció
Impost sobre bens immobles urbans		✓	✓		
Impost sobre bens immobles rústics		✓	✓		
Impost sobre vehicles de tracció mecànica	✓	✓	✓	✓	
Impost increment valor dels terrenys de naturalesa urbana	✓	✓	✓	✓	✓
Impost sobre construccions, instal.lacions i obres			✓		
Impost sobre activitats econòmiques	✓	✓	✓	✓	✓
Taxa per recollida d'escombraries		✓	✓		
Taxa per servei de clavegueram		✓	✓		
Taxa per manteniment de cementiri municipal		✓	✓		
Taxa per expedició de documents			✓		
Taxa per llicència d'autotaxis i vehicles de lloguer		✓	✓		
Taxa per llicències urbanístiques			✓		
Taxa per llicència d'obertura d'establiments			✓		
Taxa servei intervenció en les activitats i instal.lacions			✓		
Recàrrec d'extemporaneïtat	✓	✓	✓	✓	
Sancions tributàries	✓	✓	✓	✓	
Concessions administratives	✓	✓	✓	✓	
Taxa per entrada de vehicles-guals		✓	✓		
Taxa per ocupació de via pública		✓	✓		
Taxa mercat municipal		✓	✓		
Instal.lacions esportives	✓	✓	✓	✓	
Taxa per exhibició de rètols		✓	✓		
Taxa per aprofitaments especials	✓	✓	✓	✓	✓
Contribucions especials		✓	✓		
Sancions diverses		✓	✓		
Interessos de demora	✓	✓	✓	✓	
Alta de vehicles de tracció mecànica	✓	✓	✓	✓	
Altres ingressos no tributaris			✓		
Taxa revisió piscines ús públic		✓	✓		
Multes de trànsit		✓	✓		

Recaptació en voluntària

	Càrrecs en l'exercici			Càrrec net (a+b-c) (d)	Cobraments (e)	% Cobram. (f)	Pendent de cobrament	
	Pendent a 01/01/11 (a)	Càrrecs en l'exercici (b)	Baixes (c)				Pendent voluntària finalitzada	Pendent voluntària no finalitzada
Rebutis	-	9.450.761,46	35.072,95	9.415.688,51	8.374.955,50	88,95%	1.040.733,01	0,00
Liquidacions	562.743,24	1.239.665,84	188.259,96	1.614.149,12	1.209.195,44	74,91%	274.300,52	130.653,16
	562.743,24	10.690.427,30	223.332,91	11.029.837,63	9.584.150,94	86,89%	1.315.033,53	130.653,16

Recaptació en executiva

	Càrrecs en l'exercici							
	Pendent a 01/01/11 (a)	Càrrecs en executiva (b)	Pendent voluntària finalitzada (c)	Baixes (d)	Càrrec net (a+b+c-d) (e)	Cobraments (f)	% Cobram. f/(a+b+c)	Pendent en executiva
Rebutis	602.409,12	2.046,10	1.040.733,01	61.949,44	1.583.238,79	730.447,48	46,14%	852.791,31
Certificacions	553.414,51	137.520,11	274.300,52	19.115,16	946.119,98	148.043,99	15,65%	798.075,99
	1.155.823,63	139.566,21	1.315.033,53	81.064,60	2.529.358,77	878.491,47	34,73%	1.650.867,30



Gestió en voluntària

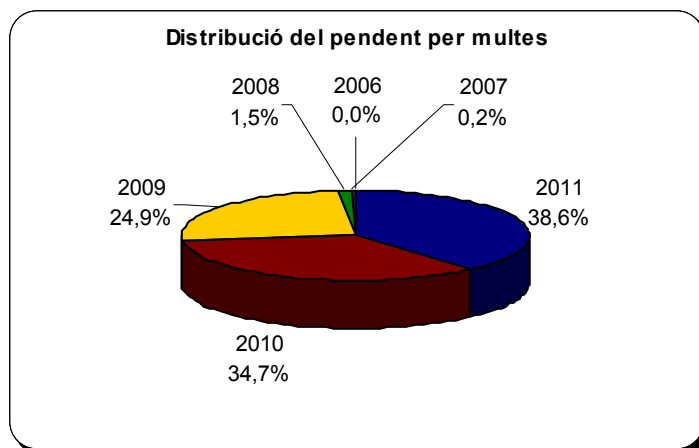
	IBI	IAE	IVTM	Plusvàlues	Altres	Total
Pendent exercici anterior	68.445,88	328,22	35,97	62.154,68	431.778,49	562.743,24
Càrrecs any	5.898.722,01	528.749,69	986.235,75	626.462,19	2.650.257,66	10.690.427,30
Baixes	23.131,13	-	3.305,17	5.790,12	191.106,49	223.332,91
Càrrec net	5.944.036,76	529.077,91	982.966,55	682.826,75	2.890.929,66	11.029.837,63
Cobraments	5.346.434,15	490.522,04	771.793,40	571.284,34	2.404.117,01	9.584.150,94
% cobrament vol.2011	89,95%	92,71%	78,52%	83,66%	83,16%	86,89%
% cobrament vol.2010	90,65%	95,18%	78,76%	74,44%	77,14%	85,06%
% variació	-0,8%	-2,6%	-0,3%	12,4%	7,8%	2,2%
Pendent voluntària finalitzada	593.698,55	38.280,59	211.122,03	64.361,83	407.570,53	1.315.033,53
Pendent voluntària no finalitzada	3.904,06	275,28	51,12	47.180,58	79.242,12	130.653,16

Gestió en executiva

	IBI	IAE	IVTM	Plusvàlues	Altres	Total
Pendent exercici anterior	357.016,98	50.050,16	136.642,36	68.759,21	543.354,92	1.155.823,63
Càrrecs any	923,70	-	1.105,15	-	137.537,36	139.566,21
Voluntària finalitzada	593.698,55	38.280,59	211.122,03	64.361,83	407.570,53	1.315.033,53
Baixes	9.892,26	1.257,31	31.358,88	6.522,38	32.033,77	81.064,60
Càrrec net	941.746,97	87.073,44	317.510,66	126.598,66	1.056.429,04	2.529.358,77
Cobraments	411.544,19	4.737,67	140.960,44	38.529,52	282.719,65	878.491,47
% cobraments 2011	43,7%	5,4%	44,4%	30,4%	26,8%	34,7%
% cobraments 2010	44,8%	35,5%	53,1%	47,6%	34,6%	41,6%
% variació respecte 2010	-2,5%	-84,7%	-16,5%	-36,1%	-22,8%	-16,5%
Pendent	530.202,78	82.335,77	176.550,22	88.069,14	773.709,39	1.650.867,30
% pendent 2011	56,3%	94,6%	55,6%	69,6%	73,2%	65,3%
% pendent 2010	55,2%	64,5%	46,9%	52,4%	65,4%	58,4%
% variació respecte 2010	2,0%	46,5%	18,7%	32,9%	12,1%	11,7%

Gestió Multes

Exercici	Càrrec	Recaptació en voluntària			Recaptació executiva	Total recaptat	Baixes	Pendent
		Cobrat amb bonificació (a)	Bonificacions (b)	Cobrat nominal (c)				
2011	593.840,00	138.680,00	137.860,00	3.140,00	11.241,56	153.061,56	95.860,00	207.058,44
2010	305.636,59	5.821,00	5.310,00	3.433,85	77.265,79	86.520,64	27.612,85	186.193,10
2009	228.057,74	- 2.520,00	- 1.080,00	301,00	25.486,43	23.267,43	72.137,50	133.732,81
2008	100.362,88	- 840,00	- 360,00	-	242,58	- 597,42	93.294,26	8.026,04
2007	7.478,77	-	-	-	11,30	11,30	6.342,19	1.125,28
2006	842,07	-	-	-	-	-	842,07	-
	1.236.218,05	141.141,00	141.730,00	6.874,85	114.247,66	262.263,51	296.088,87	536.135,67



	2011	2010	2009	2008
Càrrec	651.020,40	826.065,03	904.631,91	977.178,48
cobrat n	205.120,66	289.099,47	349.110,09	356.857,04
cobrat n-1	-	87.240,64	109.990,18	132.785,29
cobrat n-2	-	-	26.088,43	34.222,72
cobrat n-3	-	-	-	242,58
cobrat n-4	-	-	-	-
cobrat n-5	-	-	-	-
Total cobrat	205.120,66	376.340,11	485.188,70	524.107,63
baixes n	236.971,00	229.521,93	195.727,38	205.913,66
baixes n-1	-	33.690,67	22.629,29	50.297,36
baixes n-2	-	-	72.137,50	97.663,80
baixes n-3	-	-	-	92.065,69
Total baixes	236.971,00	263.212,60	290.494,17	445.940,51
PENDENT	208.928,74	186.512,32	128.949,04	7.130,34

	2011	2010	2009	2008
cobrat n	31,51%	35,00%	38,59%	36,52%
cobrat n-1	-	10,56%	12,16%	13,59%
cobrat n-2	-	-	2,88%	3,50%
cobrat n-3	-	-	-	0,02%
Total cobrat	31,51%	45,56%	53,63%	53,63%
baixes n	36,40%	27,78%	21,64%	21,07%
baixes n-1	-	4,08%	2,50%	5,15%
baixes n-2	-	-	20,66%	9,99%
baixes n-3	-	-	-	9,42%
Total baixes	36,40%	31,86%	44,80%	45,64%
PENDENT	32,09%	22,58%	1,57%	0,73%



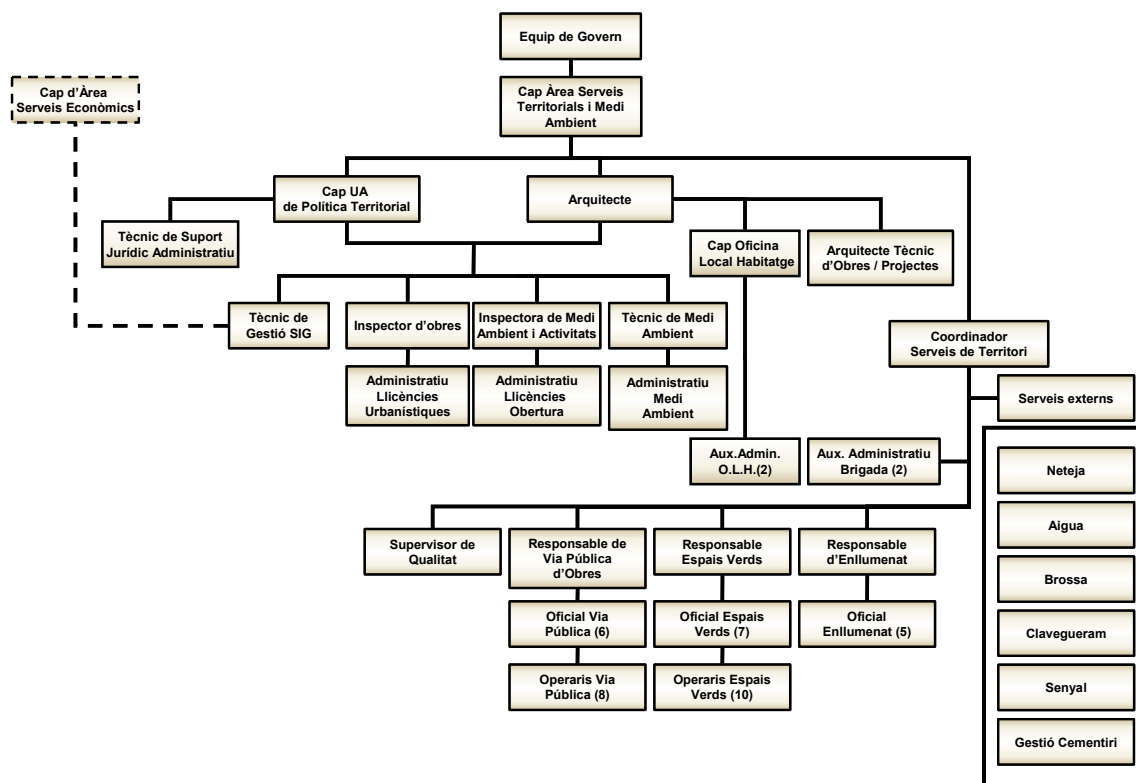
Inspeccions IAE:

ANY INICI	NOMBRE INSPECCIONS
2007	3
2008	13
2009	0
2010	0
2011	4

El nombre i import dels expedients tramitats referents a la bonificació de la quota íntegra de l'IBI pel fet de tenir la condició de família nombroses:

EXERCICI	NÚM. EXPEDIENT	IMPORT
2008	99	14.585,99
2009	109	16.732,02
2010	138	17.908,17
2011	117	18.304,04

1.2.3. Serveis en el Territori i Medi Ambient



1.2.3.1. Planejament i Gestió Urbanística

PLANIFICACIÓ URBANÍSTICA:

Durant l'any 2011 s'han produït les aprovacions definitives de:

- Planejament general:
 - "Text Refós de la Modificació puntual del POUM per a la implantació d'un ús comercial en el sector delimitat pels carrers Joan Benimelli, Josep Planagumà, Badalona i Passatge Montserrat Rosell i Parellada" aprovat definitivament per la CTUB en data 27-1-2011.
- Planejament derivat:
 - "Text Refós del Pla de millora urbana 1 Fluvià" aprovat definitivament el 4-8-2011.

GESTIÓ URBANÍSTICA

Els expedients de gestió urbanística tramitats i aprovats durant el 2011 són:

- "Delimitació del Polígon d'Actuació núm. 18", promoguda per MERCADONA, SA, aprovat definitivament en data 7-4-2011.



- "Escriptura de reparcel·lació voluntària del polígon d'actuació 18" promoguda per MERCADONA, SA aprovat definitivament en data 7-4-2011
- Acceptació de la cessió urbanística obligatòria i gratuïta d'una finca de 7.580 m² de terreny situats amb front a l'avda. Costa Brava i vial de nova creació, propietat de GERIMAR 2000, SL, en compliment de les determinacions de la "Modificació puntual del POUM per a ciutat sanitària als terrenys situats entre l'avda. Costa Brava i l'avda dels Països Catalans i la Nacional II", per la Junta de Govern Local de 3-11-2011.
- Aprovació inicial de la "Delimitació del Polígon d'Actuació 19", que abasta les finques següents: 1) c/ Comerç, núm. 9; 2) porció dels "pins d'en Vidal" davant del Camí Fondo, i 3) solar situat en la cruïlla del c/ Mare de Deu de Montserrat i Roger de Flor", per la Junta de Govern Local de 3-11-2011.

Durant aquest any no s'ha desenvolupat cap sector de sòl urbanitzable ni tampoc cap polígon d'actuació en sòl urbà d'iniciativa privada.

PROJECTES I OBRES

Els projectes redactats per tècnics municipals o externs i aprovats durant l'any 2011 han estat:

- "Projecte de millora urbana de la riera en el tram entre el c/ Fonlladosa i el c/ Passada", redactat pels Serveis Tècnics Municipals, aprovat definitivament el 10-3-2011, amb un pressupost de 857.458,07 €.
- "Projecte de cobriment de la riera en el tram de Can Feliciano", i aprovat definitivament en data 3-11-2011, amb un pressupost de 353.303,12 €.
- Projecte de remodelació urbana del c/ Llibertat i Sant Elm, i tram c/ Carme i Plaça Joaquim Ruyra, redactat pels Serveis Tècnics Municipals, amb un pressupost de 901.208,66 €, aprovat definitivament el 15-12-2011.
- Projecte de remodelació urbana del c/ Canigó, redactat pels Serveis Tècnics Municipals, amb un pressupost de 171.406,42 €, aprovat inicialment el 1-12-2011
- Projecte de remodelació urbana del c/ Castell, redactat pels Serveis Tècnics Municipals, amb un pressupost de 228.060,84 €, aprovat inicialment el 22-12-2011.
- "Projecte de restitució mediambiental del riu Tordera.

Les **obres públiques** executades o en fase d'execució durant l'any 2011 han estat:

a) Infraestructures:

1. Millora de l'accessibilitat de l'estació de tren

b) Obres municipals d'urbanització o equipaments:

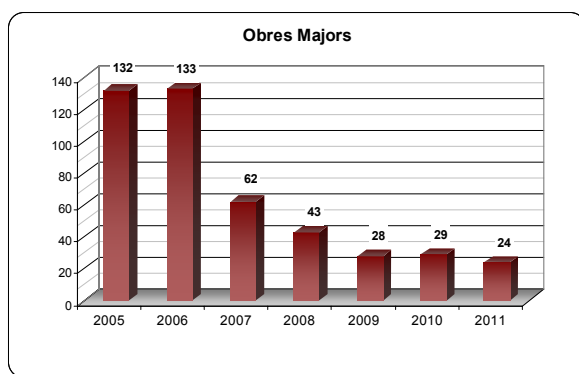
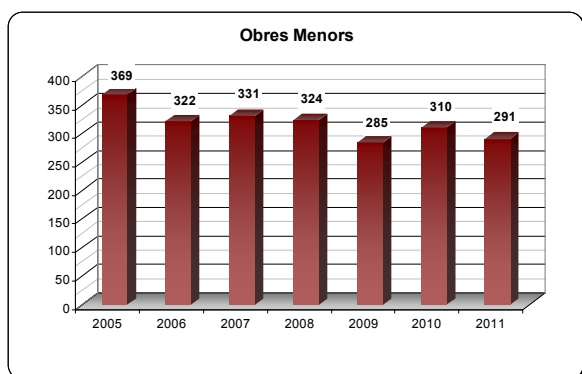
1. Centre Cultural de Can Serra (arxiu municipal)
2. Rehabilitació de l'Edifici de Can Serra (seu de l'ORGT)
3. Construcció d'un complex esportiu amb una piscina coberta i una piscina descoberta
4. Construcció d'un 4rt mòdul de nínxols del Cementiri Municipal
5. Reparació de l'escullera de la riera de Palafolls davant la zona industrial
6. Enderroc del Camp de Futbol Vell i habilitació de l'espai per aparcament de vehicles
7. Obra de millora urbana de la riera en el tram entre el c/ Fonlladosa i el c/ Passada
8. Construcció del Centre Cívic del Barri del Castell
9. Enderroc de 4 edificis al c/ Lleida 73, i c/ Fluvià, 9, 7 i 19

10. Execució de treballs de reasfaltat de diferents carrers.
11. Urbanització del c/ Llobregat
12. Execució de la xarxa de pluvials del c/ Indústria
13. Execució de la xarxa de pluvials del c/ Ramon Turró
14. Millora urbana de la Plaça de les Puntaires i Plaça Sant Pere

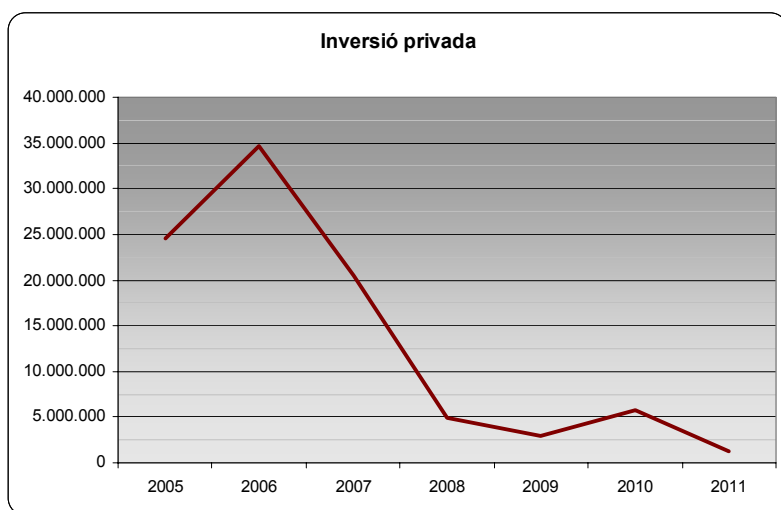
OBRA PRIVADA

Respecte a l'obra privada, cal dir que ha continuat la tendència de l'any anterior a un baix nombre d'expedients d'obres. Aquest escàs nombre d'expedients d'obres majors no és un fet singular del municipi sinó un reflex del que s'ha produït a tot el territori nacional com a conseqüència de la desacceleració del sector immobiliari.

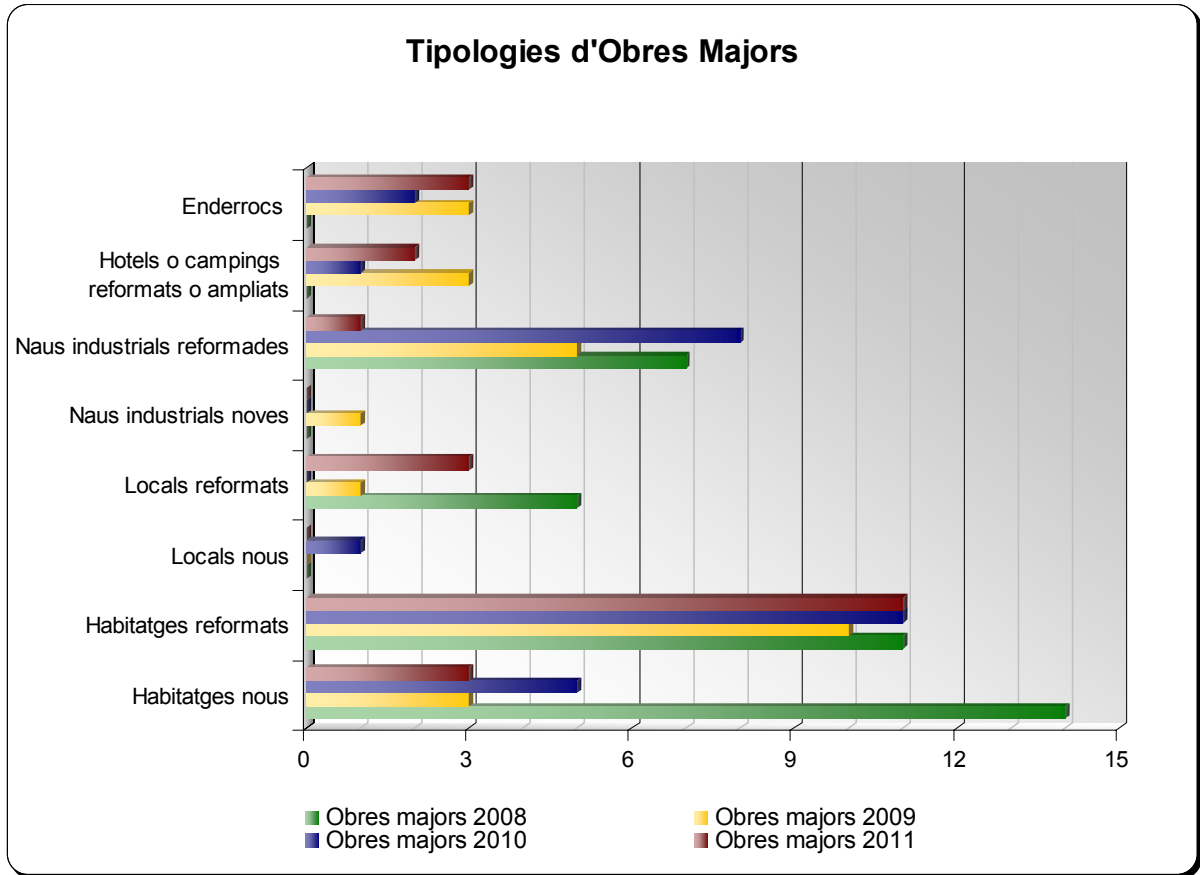
Pel que fa al nombre d'expedients d'obres menors s'ha produït una lleugera disminució (19 expedients menys).



La comparació entre els exercicis 2005 a 2011 de la inversió total privada en l'execució d'obres majors (a partir de la suma dels pressupostos declarats), presenta un decrement molt important a partir del 2006 amb un repunt significatiu el 2010, que es deu exclusivament a una sol·licitud de llicència d'obres de gran abast (amb un pressupost de 3.724.623 €):



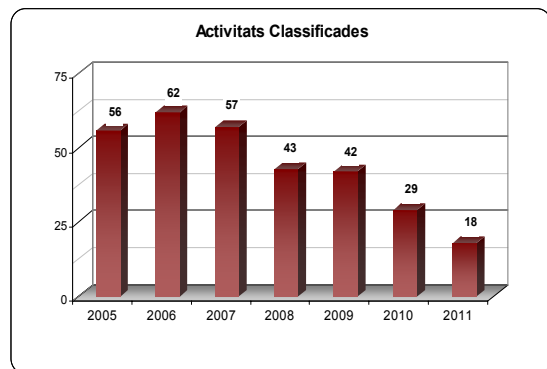
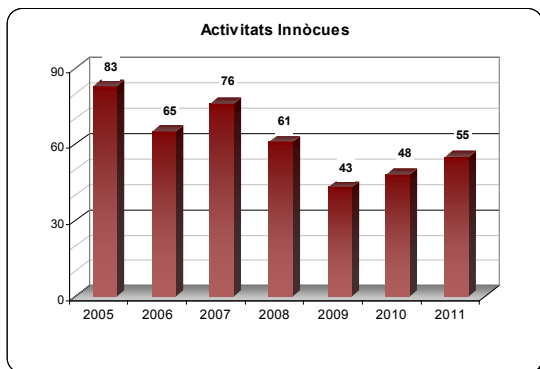
Si s'analiza l'objecte dels expedients d'obres majors es comprova que les sol·licituds per la construcció d'habitatges nous continua a nivells molt baixos (només 3) i es manté el mateix nombre que l'any passat de reforma o ampliacions d'habitatges existents (11).

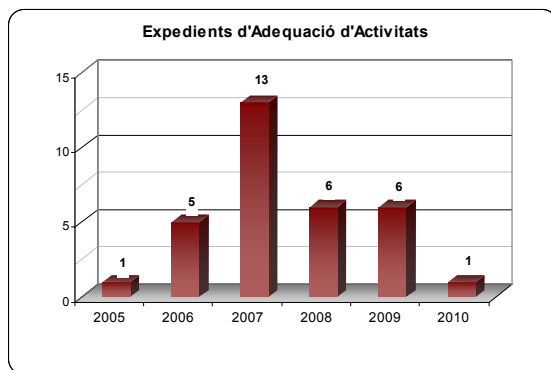


ACTIVITATS

En l'àmbit de les activitats cal dir que s'ha incrementat lleugerament el nombre d'expedients d'activitats pel que fa a les innòcues i activitats subjectes a comunicació (7), i ha disminuït el de les classificades (en 11 expedients); s'ha incrementat també el nombre d'expedients de canvis de titular d'activitats amb llicència o comunicació.

També s'ha continuat la tramitació les autoritzacions sanitàries de cuines de restaurants o bars i hotels, si bé a partir del març ha estat suprimida l'obligació d'aquesta autorització per aquest tipus d'activitats. S'ha efectuat també una campanya d'inspeccions de les activitats de tatuatge i piercing.





SERVEIS JURÍDICS

Durant l'any 2011 no s'ha tramitat cap ordenança municipal ni tampoc s'ha interposat cap recurs contenciós administratiu contra assumptes gestionats des d'aquesta àrea.

S'inclou un annex amb el resum de la majoria dels expedients de l'Àrea. Les dades d'aquest annex s'han obtingut del programa de Registre d'expedients, i de les bases de dades internes del departament.

ACTIVITATS	2008	2009	2010	2011
Llicències d'activitats classificades	43	51	29	19
Expedients d'adequació a la LIA	6	6	1	0
Expedients d'activitats innòcues	62	43	49	55
Canvis de titularitat	57	48	47	56
Expedients sancionadors	26	36	28	24
Autorització espectacles	26	18	17	17
Informes, certificats d'activitats	97	97	95	107
Ús domini públic via pública	178	176	230	250
Inspeccions piscines d'ús públic	30	28	28	30
Autoritzacions sanitàries de funcionament	19	13	10	1
Autoritzacions fira festa major	93	132	122	95
MEDI AMBIENT I SANITAT				
Ús domini públic platja	20	21	7	22
Activitats, campanyes, medi ambient	11	16	77	91
Reclamacions, queixes, medi ambient	2	1	5	1
Subvencions medi ambient	5	5	2	1
Ús domini públic mercat setmanal	149	23	95	107
Sancions de medi ambient	14	23	22	27
Activitats, regidoria de sanitat	7	2	4	5
SERVEIS JURÍDICS				
Ordenances	1	2	1	0
Contenciosos	7	2	2	0
Actes policia local tramitades a l'àrea	388	233	276	224
TOTAL	4.167	3.736	3.855	3.817



1.2.3.2. Medi Ambient

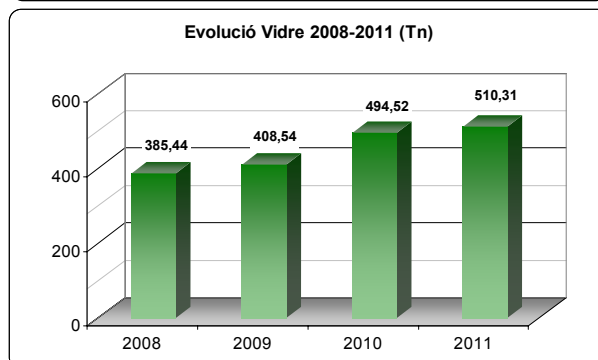
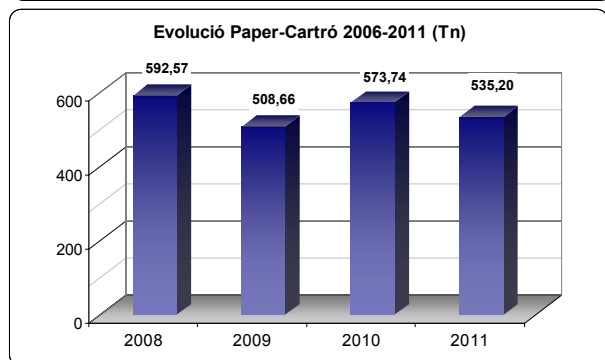
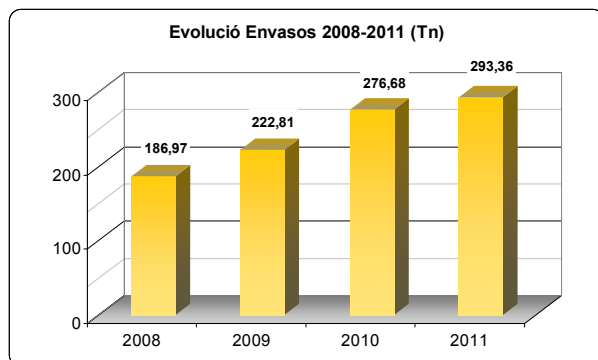
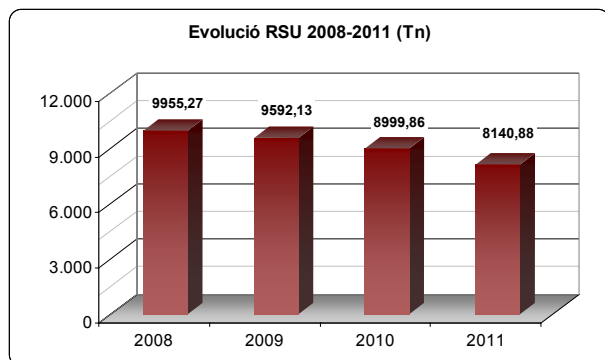
Activitats i campanyes

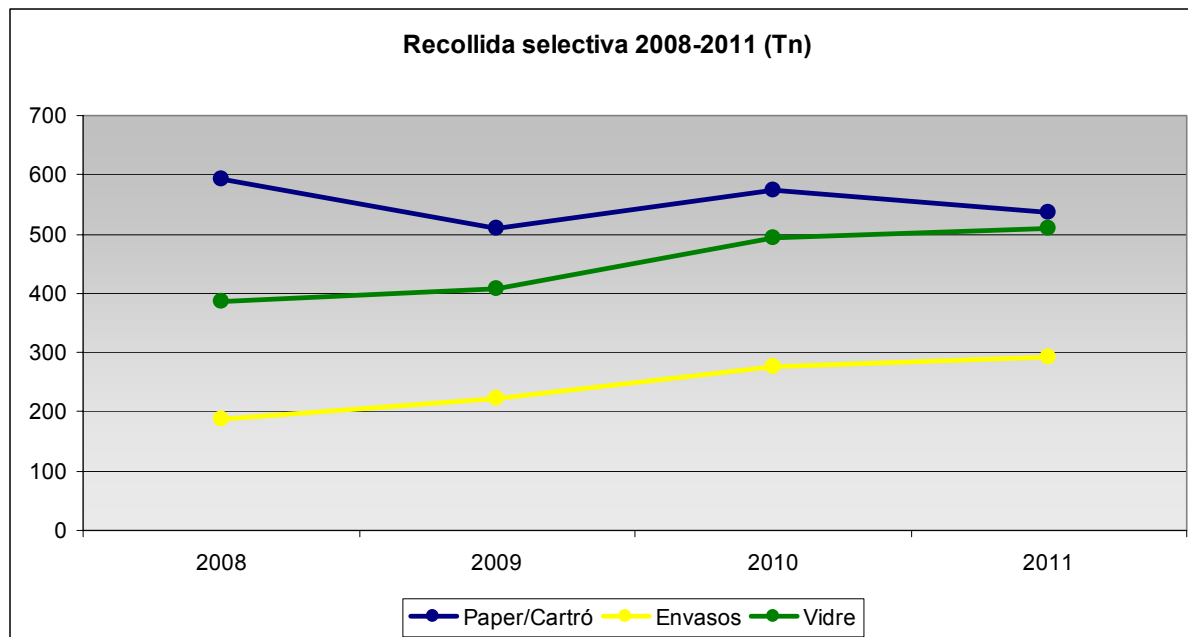
- Donació de papereres per a la recollida selectiva de paper i cartró, i plàstics i envasos a les escoles.
- Agendes escolars europees 2011-2012 del Medi Ambient i Desenvolupament i calendaris de Medi Ambient.
Agendes: 1.008 unitats
Calendaris: 62 unitats
- Educació ambiental:
 - Projecte: Sal, Sol i Sorra
 - Visites guiades a la deixalleria
- Setmana de la mobilitat sostenible i segura
 - Fem de policies
 - Fes-te veure
 - Bicicletada popular
 - Al carrer "tots pintem"
- Passejades urbanes
 - Béns catalogats del municipi
- Dia sense cotxe
- Auditoria energètica al Pavelló Germans Margall
- Campanya de recollida d'arbres de Nadal
- Celebració Setmana de l'energia
 - Xerrada sobre l'estalvi i l'eficiència energètica a la llar
 - Obra de teatre "Operació domèstica".
 - FICMA, passis de pel·lícules per a les escoles i per a la ciutadania en general.
 - Presentació i repartiment de la "Guia d'estalvi i eficiència energètica".
- Ampliació de la implantació de la recollida de la fracció orgànica a grans productors
- Plans d'ocupació d'informadors/res ambientals
 - període de gener a juny de 2011: 5 informadors/res i 1 coordinador.
 - període de juliol a desembre de 2011: 5 informadors/res i 1 coordinador
- Campanya bonificació per l'ús de la deixalleria
Usuaris que se'ls hi concedeix la bonificació: 88 usuaris
Usuaris exclosos de la campanya: 3 usuaris
- Campanya bonificació per fer compostatge casolà
Usuaris que se'ls hi concedeix la bonificació: 2 usuaris
Usuaris exclosos de la campanya: 1 usuari

Evolució de la recollida de residus municipals

Taula de tones de residus: RSU / Deixalleria / Selectiva al carrer

EVOLUCIÓ DE LA GENERACIÓ DE RESIDUS A MALGRAT DE MAR (Tn)									
	2008	%	2009	%	2010	%	2011	%	%
	(d)	(d)	(c)	(c)	(b)	(b)	(a)	(a)	(a/b)
R.S.U. MUNICIPAL	9.955,27	68,26%	9.592,13	67,16%	8.494,75	60,54%	8.140,88	57,55%	-4,17%
FRACCIÓ ORGÀNICA	-		-		689,01	4,91%	758,75	5,36%	10,12%
RESIDUS ESPECIALS	33,45	0,23%	41,55	0,29%	36,30	0,26%	36,50	0,26%	0,57%
PNEUMÀTICS	15,39	0,11%	6,22	0,04%	1,62	0,01%	0,53	0,00%	-67,28%
VOLUMINOSOS	895,78	6,14%	740,92	5,19%	659,45	4,70%	1.040,80	7,36%	57,83%
FUSTA	994,17	6,82%	820,52	5,74%	712,56	5,08%	631,82	4,47%	-11,33%
RUNA	938,66	6,44%	930,36	6,51%	1.107,15	7,89%	1.212,03	8,57%	9,47%
RESTES VEGETALS	143,18	0,98%	175,59	1,23%	215,08	1,53%	229,74	1,62%	6,82%
PLÀSTICS	58,94	0,40%	59,47	0,42%	65,58	0,47%	67,44	0,48%	2,84%
MATALASSOS	21,27	0,15%	15,25	0,11%	32,69	0,23%	20,04	0,14%	-38,70%
PLÀSTICS D'HIVERNACLE	4,17	0,03%	3,07	0,02%	1,49	0,01%	4,22	0,03%	183,22%
ALTRES	359,72	2,47%	758,33	5,31%	671,32	4,78%	663,48	4,69%	-1,17%
VIDRE IGLÚ	258,03	1,77%	251,84	1,76%	309,56	2,21%	351,10	2,48%	13,42%
VIDRE PORTA A PORTA	127,40	0,87%	156,70	1,10%	184,96	1,32%	159,21	1,13%	-13,92%
PAPER/CARTRÓ IGLÚ	373,57	2,56%	308,84	2,16%	404,18	2,88%	411,34	2,91%	1,77%
PAPER/CARTRÓ PaP	219,01	1,50%	199,82	1,40%	169,56	1,21%	123,86	0,88%	-26,95%
ENVASOS	186,97	1,28%	222,81	1,56%	276,68	1,97%	293,36	2,07%	6,03%
TOTALS	14.584,96		14.283,41		14.031,93		14.145,10	100,00%	0,81%
REBUIG (Tn)	9.955,27	68,26%	9.592,13	67,16%	8.494,75	60,54%	8.140,88	57,55%	-4,17%
RECICLAT (Tn)	4.629,69	31,74%	4.691,29	32,84%	5.537,19	39,46%	6.004,22	42,45%	8,43%



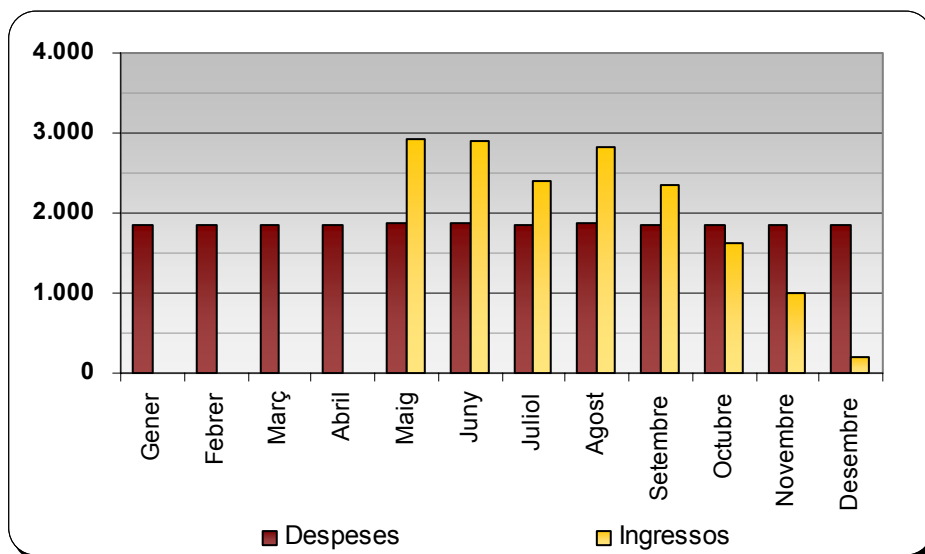


De les dades anteriors es desprèn que l'evolució de tones de la fracció resta (RSU) és la desitjada perquè així segueixen els objectius de prevenció i minimització de residus.

En el mes de maig van entrar en funcionament les instal·lacions de plaques solars fotovoltaïques instal·lades a les cobertes del Pavelló Germans Margall i de la nau dels Serveis Municipals.

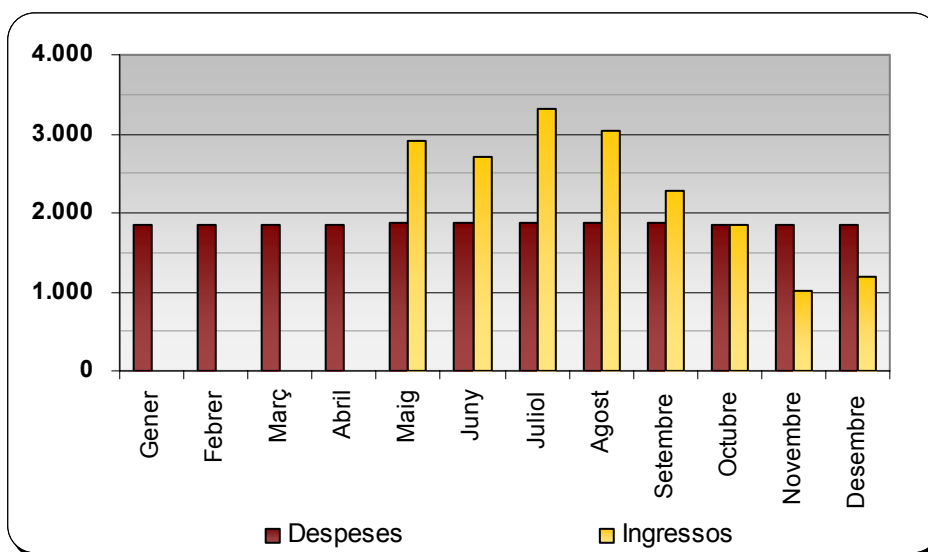
Despeses i Ingressos plaques fotovoltaïques Pavelló Germans Margall

		Despeses renting	Despeses comercialització	Total despeses	Ingressos Baldita	Ingressos CNE	Total ingressos	Diferències
Gener	2011	1.850,00		1.850,00			-	- 1.850,00
Febrer	2011	1.850,00		1.850,00			-	- 1.850,00
Març	2011	1.850,00		1.850,00			-	- 1.850,00
Abril	2011	1.850,00		1.850,00			-	- 1.850,00
Maig	2011	1.850,00	14,29	1.864,29	483,36	2.435,92	2.919,28	1.054,99
Juny	2011	1.850,00	13,09	1.863,09	460,78	2.438,84	2.899,62	1.036,53
Juliol	2011	1.850,00	11,78	1.861,78	423,76	1.982,46	2.406,22	544,44
Agost	2011	1.850,00	13,83	1.863,83	519,75	2.306,36	2.826,11	962,28
Setembre	2011	1.850,00	11,48	1.861,48	481,25	1.863,68	2.344,93	483,45
Octubre	2011	1.850,00	9,51	1.859,51	387,76	1.226,97	1.614,73	- 244,78
Novembre	2011	1.850,00	4,86	1.854,86	169,46	823,25	992,71	- 862,15
Desembre	2011	1.850,00	5,47	1.855,47	190,26	12,34	202,60	- 1.652,87
Total 2011		22.200,00	84,31	22.284,31	3.116,38	13.089,82	16.206,20	- 6.078,11



Despeses i Ingressos plaques fotovoltaïques Serveis Municipals

		Despeses renting	Despeses comercialització	Total despeses	Ingressos Baldita	Ingressos CNE	Total ingressos	Diferències
Gener	2011	1.850,00		1.850,00			-	- 1.850,00
Febrer	2011	1.850,00		1.850,00			-	- 1.850,00
Març	2011	1.850,00		1.850,00			-	- 1.850,00
Abril	2011	1.850,00		1.850,00			-	- 1.850,00
Maig	2011	1.850,00	14,27	1.864,27	479,16	2.437,34	2.916,50	1.052,23
Juny	2011	1.850,00	14,40	1.864,40	502,51	2.214,23	2.716,74	852,34
Juliol	2011	1.850,00	16,27	1.866,27	577,33	2.747,41	3.324,74	1.458,47
Agost	2011	1.850,00	14,83	1.864,83	556,38	2.474,43	3.030,81	1.165,98
Setembre	2011	1.850,00	11,20	1.861,20	464,58	1.824,52	2.289,10	427,90
Octubre	2011	1.850,00	7,48	1.857,48	302,01	1.555,37	1.857,38	- 0,10
Novembre	2011	1.850,00	5,01	1.855,01	173,71	850,54	1.024,25	- 830,76
Desembre	2011	1.850,00	5,78	1.855,78	201,61	979,85	1.181,46	- 674,32
Total 2011		22.200,00	89,24	22.289,24	3.257,29	15.083,69	18.340,98	- 3.948,26





1.2.3.3. Serveis en el Territori

Durant l'exercici 2011 la distribució del treball de les brigades és la que es detalla a continuació :

ÀREA	HORES 2011		HORES 2010	
Acció Social i Ciutadania	247	0,48%	349	0,68%
Comerç	9	0,02%	3	0,01%
Convivència, Seguretat Ciutadana i Mobilitat	1.807	3,51%	2.818	5,46%
Cultura i Festes	1.640	3,19%	1.767	3,42%
Educació	1.836	3,57%	2.579	4,99%
Esports	1.581	3,08%	2.351	4,55%
Inserció i Orientació Laboral	5	0,01%	235	0,46%
Joventut	39	0,08%	238	0,46%
Medi Ambient i Sostenibilitat	420	0,82%	393	0,76%
Mercats	239	0,46%	228	0,44%
Obra Pública, Serveis i Platges	42.407	82,48%	39.144	75,81%
Participació ciutadana	11	0,02%	11	0,02%
Salut Pública	240	0,47%	101	0,20%
Servei d'Arxiu i Publicacions	207	0,40%	5	0,01%
Turisme	670	1,30%	875	1,69%
Urbanisme	58	0,11%	535	1,04%
TOTAL	51.413	100%	51.632	100%

La distribució dels recursos humans per Centre de Cost és la que segueix, tenint en compte que per a la classificació de les actuacions realitzades es fan servir els conceptes Activitats, Manteniment, i Millores.

- Activitats són aquelles actuacions destinades a donar el suport logístic en festes i actuacions esporàdiques.
- Manteniment són les accions que pretenen assegurar que el bé compleixi les funcions innates, garantir les bones condicions d'ús i perllongar la seva vida útil.
- Millores. Aquest paràmetre recull les actuacions que es realitzen aprofitant els recursos i experiència dels propis equips per fer una nova instal·lació o equipament.

ÀREA D'ACCIÓ SOCIAL I CIUTADANIA	HORES 2011		HORES 2010		COST		COST S.
					PERSONAL 2011	MATERIAL 2011	EXTERN 2011
Activitats	163,00	65,99%	230,50	66,05%	3.937,62		
Manteniment Àrea de Serveis Personals	58,00	23,48%	49,50	14,18%	1.401,12		
Manteniment Casal de Jubilats	23,50	9,51%	65,00	18,62%	567,69	8,09	724,17
Manteniment edificis corporació	2,50	1,01%	4,00	1,15%	60,39	3,00	
TOTAL	247,00	100,00%	349,00	100,00%	5.966,83	11,09	724,17

COMERÇ	HORES 2011		HORES 2010		COST		COST S.
					PERSONAL 2011	MATERIAL 2011	EXTERN 2011
Activitats	4,50	52,94%	-	-	108,71		
Manteniment edificis no corporatius	4,00	47,06%	3,00	100,00%	96,63		
TOTAL	8,50	100,00%	3,00	100,00%	205,34	0,00	0,00

CONVIVÈNCIA, SEGURETAT CIUTADANA I MOBILITAT	HORES 2011		HORES 2010		COST		COST S.
					PERSONAL 2011	MATERIAL 2011	EXTERN 2011
Activitats de Convivència, Seg. Ciutadana i Mobilitat	54,50	3,02%	98,50	3,50%	1.316,57		
Manteniment Caserna Policia Local	262,50	14,53%	199,50	7,08%	6.341,26	253,00	1.252,93
Manteniment senyalització via pública	1418,50	78,50%	2003,50	71,11%	34.266,99	5.539,67	541,27
Millores Caserna Policia Local (nova caserna)	0,00	0,00%	187,00	6,64%	0,00	0,00	0,00
Millores senyalització via pública	71,50	3,96%	329,00	11,68%	1.727,24	284,19	0,00
TOTAL	1.807,00	100,00%	2.817,50	100,00%	43.652,06	6.076,86	1.968,84

CULTURA I FESTES	HORES 2011		HORES 2010		COST		COST S. EXTERN 2011
					PERSONAL 2011	MATERIAL 2011	
Activitats Cultura	157,00	9,57%	326,00	18,45%	3.792,68	3,33	633,07
Festes - Festa Major	454,50	27,71%	324,50	18,36%	10.979,45	1.216,66	1.407,29
Festes - Festes Nadalenques	466,50	28,45%	571,00	32,31%	11.269,33	1.248,78	1.444,45
Festes - Festes Populars	357,00	21,77%	103,50	5,86%	8.624,12	955,66	1.105,40
Manteniment Biblioteca Municipal	116,00	7,07%	178,50	10,10%	2.802,23	1.412,37	516,84
Manteniment Centre Cultural	52,50	3,20%	69,00	3,90%	1.268,25	93,60	708,26
Manteniment edificis corporació	20,00	1,22%	177,50	10,05%	483,14		448,17
Millors edificis de Cultura	16,50	1,01%	17,00	0,96%	398,59		
TOTAL	1.640,00	100,00%	1.767,00	100,00%	39.617,80	4.930,40	6.263,48

EDUCACIÓ	HORES 2011		HORES 2010		COST		COST S. EXTERN 2011
					PERSONAL 2011	MATERIAL 2011	
Activitats Ensenyament	368,00	20,05%	282,00	10,93%	8.889,85	120,20	458,43
Manteniment edificis d'Ensenyament							
Escola Marià Cubí	705,50	38,44%	1251,50	48,52%	17.042,90	747,89	2.520,75
Escola Montserrat	333,00	18,14%	491,00	19,03%	8.044,35	529,14	2.212,69
Llar d'Infants els Fesolets	19,00	1,04%	294,00	11,40%	458,99	0,00	31,80
Total	1057,50	57,61%	2036,50	78,95%	25.546,24	1.277,03	4.765,24
Millors edificis d'Ensenyament							
Escola Marià Cubí	2,50	0,14%	21,50	0,83%	60,39	11,94	0,00
Escola Montserrat	371,50	20,24%	191,00	7,40%	8.974,40	2.455,37	0,00
Llar d'Infants els Fesolets	36,00	1,96%	48,50	1,88%	869,66	67,87	43,66
Total	410,00	22,34%	261,00	10,12%	9.904,45	2.535,18	43,66
TOTAL	1.835,50	100,00%	2.579,50	100,00%	44.340,54	3.932,41	5.267,33

ESPORTS	HORES 2011		HORES 2010		COST		COST S. EXTERN 2011
					PERSONAL 2011	MATERIAL 2011	
Activitats Esports	336,00	21,25%	284,50	12,10%	8.116,82	11,64	1.050,20
Manteniment equipaments esportius							
Camp Municipal d'Esports	361,50	22,87%	589,00	25,05%	8.732,83	298,37	1.477,09
Club Botxes, av. Pins	2,00	0,13%	35,00	1,49%	48,31		244,10
Club Botxes, Parc Francesc Macià	-	-	2,00	0,09%			
Pavelló poliesportiu Germans Margall	104,00	6,58%	169,00	7,19%	2.512,35	2.119,30	3.783,63
Pavelló Polisportiu Municipal	113,50	7,18%	134,00	5,70%	2.741,84	1.015,04	764,35
Piscines municipals	361,00	22,83%	536,50	22,82%	8.720,75	6.168,94	2.724,41
Pistes d'Atletisme La Pomerada	243,00	15,37%	203,00	8,63%	5.870,20	472,65	408,40
Total	1185,00	74,95%	1668,50	70,97%	28.626,28	10.074,30	9.401,98
Millors equipaments esportius							
Camp Municipal d'Esports	48,00	3,04%	397,00	16,89%	1.159,55		
Club Botxes, av. Pins	4,00	0,25%	-	-	96,63	502,04	
Pavelló poliesportiu Germans Margall	8,00	0,51%	-	-	193,26		
Pistes d'Atletisme La Pomerada	0,00	-	1,00	0,04%	0,00		
Total	60,00	3,80%	398,00	16,93%	1.449,44	502,04	0,00
TOTAL	1.581,00	100,00%	2.351,00	100,00%	38.192,53	10.587,98	10.452,18

INSERCIÓ I ORIENTACIÓ LABORAL	HORES 2011		HORES 2010		COST		COST S. EXTERN 2011
					PERSONAL 2011	MATERIAL 2011	
Activitats Inserció Laboral	4,00	80,00%	96,00	40,85%	96,63		
Manteniment Àrea de Serveis Personals	1,00	20,00%	26,50	11,28%	24,16	133,99	1.030,72
Manteniment Escola Taller	-	-	112,50	47,87%			
TOTAL	5,00	100,00%	235,00	100,00%	120,79	133,99	1.030,72

JOVENTUT	HORES 2011		HORES 2010		COST		COST S. EXTERN 2011
					PERSONAL 2011	MATERIAL 2011	
Activitats Joventut	39,00	100,00%	229,50	96,23%	942,13	131,14	
Manteniment Àrea de Serveis Personals	-	-	9,00	3,77%			
TOTAL	39,00	100,00%	238,50	100,00%	942,13	131,14	0,00

MEDI AMBIENT I SOSTENIBILITAT	HORES 2011		HORES 2010		COST		COST S. EXTERN 2011
					PERSONAL 2011	MATERIAL 2011	
Activitats Medi Ambient	200,50	47,79%	87,00	22,14%	4.843,52	5.950,04	1.655,84
Seguiment i control de plagues	22,00	5,24%	86,00	21,88%	531,46		
Manteniment contenidors Medi Ambient	196,00	46,72%	163,50	41,60%	4.734,81	7,88	2.715,42
Millors contenidors Medi Ambient	1,00	0,24%	56,50	14,38%	24,16	447,48	1.726,81
TOTAL	419,50	100,00%	393,00	100,00%	10.133,94	6.405,40	6.098,07

MERCATS	HORES 2011		HORES 2010		COST		COST S. EXTERN 2011
					PERSONAL 2011	MATERIAL 2011	
Manteniment Mercat Municipal	237,00	99,37%	185,00	81,50%	5.725,25	985,91	479,06
Millors Mercat Municipal	1,50	0,63%	42,00	18,50%	36,24	37,26	
TOTAL	238,50	100,00%	227,00	100,00%	5.761,49	1.023,17	479,06



Ajuntament de Malgrat de Mar
Serveis Econòmics
Intervenció

OBRA PÚBLICA, SERVEIS I PLATGES	HORES 2011		HORES 2010		COST		COST S. EXTERN 2011
					PERSONAL 2011	MATERIAL 2011	
Eleccions	360,50	0,85%	160,00	0,41%	8.708,67	7,50	180,43
Manteniment Ajuntament	362,00	0,85%	575,50	1,47%	8.744,91	507,68	670,08
Manteniment Àrees de Joc	748,00	1,76%	483,25	1,23%	18.069,58	3.664,57	1.932,73
Manteniment Cementiri	1005,50	2,37%	908,75	2,32%	24.290,06	771,92	1.878,10
Manteniment edificis corporació	1082,00	2,55%	279,00	0,71%	26.138,09	987,93	4.873,11
Manteniment edificis no corporatius	618,50	1,46%	11,50	0,03%	14.941,23	1.485,74	956,59
Manteniment Escar	2,50	0,01%	38,50	0,10%	60,39		388,79
Manteniment Espais Verds	18940,00	44,66%	19234,25	49,14%	457.537,33	6.968,35	14.071,08
Manteniment fonts públiques	188,50	0,44%	184,00	0,47%	4.553,63	606,59	
Manteniment magatzems municipals	315,00	0,74%	402,00	1,03%	7.609,52	776,55	674,52
Manteniment mobiliari urbà	1460,50	3,44%	1270,25	3,25%	35.281,59	2.871,06	1.732,61
Manteniment Oficina Local d'Habitatge	15,00	0,04%	10,00	0,03%	362,36		
Manteniment passos subterranis	656,50	1,55%	490,50	1,25%	15.859,20	586,14	674,52
Manteniment recs i platges	937,00	2,21%	810,00	2,07%	22.635,29	1.886,00	25.064,01
Manteniment via pública	4770,00	11,25%	7437,00	19,00%	115.229,83	14.318,76	9.757,06
Manteniment xarxa de clavegueram	1082,00	2,55%	1228,00	3,14%	26.138,09	1.919,80	19.373,72
Manteniment xarxa d'enllumenat viari	3109,00	7,33%	2868,50	7,33%	75.104,73	13.078,22	6.357,11
Manteniment xarxa d'aigua	167,50	0,39%	257,50	0,66%	4.046,33	133,09	132,16
Manteniment xarxa informàtica	20,50	0,05%	-	-	495,22	44,12	322,74
Millores Ajuntament	1,50	0,00%	6,00	0,02%	36,24		
Millores àrees de Joc	5,00	0,01%	155,50	0,40%	120,79	1.065,07	1.028,37
Millores cementiri	0,00	-	500,50	1,28%	0,00		
Millores espais Verds	2259,00	5,33%	1069,50	2,73%	54.571,11	13.166,37	7.253,47
Millores magatzems municipals	228,50	0,54%	26,00	0,07%	5.519,92	207,29	
Millores mobiliari urbà	19,00	0,04%	-	-	458,99	17,69	43,66
Millores passos subterranis	11,50	0,03%	-	-	277,81	292,42	
Millores via pública	2817,50	6,64%	19,00	0,05%	68.062,90	4.481,38	7.289,46
Millores xarxa de clavegueram	357,00	0,84%	173,50	0,44%	8.624,12		
Millores xarxa d'enllumenat públic	239,50	0,56%	197,50	0,50%	5.785,65	8.900,40	646,84
Millores xarxa d'aigua	20,00	0,05%	23,00	0,06%	483,14		
Millores xarxa informàtica	197,50	0,47%	-	-	4.771,05	74,30	304,44
Vehicles i eines	410,50	0,97%	325,00	0,83%	9.916,53	294,00	39.910,05
TOTAL	42.407,00	100,00%	39.144,00	100,00%	1.024.434,29	79.112,94	145.515,65

PARTICIPACIÓ CIUTADANA	HORES 2011		HORES 2010		COST		COST S. EXTERN 2011
					PERSONAL 2011	MATERIAL 2011	
Activitats Ràdio Malgrat	1,50	13,64%	1,50	13,04%	36,24		
Manteniment Ràdio Malgrat	9,50	86,36%	10,00	86,96%	229,49		422,52
TOTAL	11,00	100,00%	11,50	100,00%	265,73	0,00	422,52

SALUT PÚBLICA	HORES 2011		HORES 2010		COST		COST S. EXTERN 2011
					PERSONAL 2011	MATERIAL 2011	
Activitats Salut Pública	16,00	6,67%	8,50	8,42%	386,52	0,43	
Manteniment i millores Gossera Municipal	0,00	-	3,00	2,97%	0,00	10,03	
Seguiment i control de plagues	224,00	93,33%	89,50	88,61%	5.411,21		45,84
TOTAL	240,00	100,00%	101,00	100,00%	5.797,73	10,46	45,84

SERVEI D'ARXIU I PUBLICACIONS	HORES 2011		HORES 2010		COST		COST S. EXTERN 2011
					PERSONAL 2011	MATERIAL 2011	
Activitats Servei d'Arxiu i Publicacions	9,00	4,35%	5,00	100,00%	217,41		
Manteniment Arxiu Municipal	90,50	43,72%	-	-	2.186,23	33,10	63,72
Millores Arxiu Municipal	107,50	51,93%	-	-	2.596,90	98,14	
TOTAL	207,00	100,00%	5,00	100,00%	5.000,54	131,24	63,72

TURISME	HORES 2011		HORES 2010		COST		COST S. EXTERN 2011
					PERSONAL 2011	MATERIAL 2011	
Activitats Turisme	134,00	20,01%	307,00	35,07%	3.237,06	3,86	458,43
Manteniment Ca l'Arnau	474,00	70,80%	48,00	5,48%	11.450,51	1.551,00	2.532,81
Manteniment Ludoteca	55,50	8,29%	96,00	10,97%	1.340,72	1,29	265,49
Manteniment Oficina de Turisme	6,00	0,90%	46,50	5,31%	144,94		8,26
Millores Ca l'Arnau	0,00	-	378,00	43,18%	0,00		
TOTAL	669,50	100,00%	875,50	100,00%	16.173,24	1.556,15	3.264,99

URBANISME	HORES 2011		HORES 2010		COST		COST S. EXTERN 2011
					PERSONAL 2011	MATERIAL 2011	
Col·laboració amb projectes	14,00	24,35%	446,50	83,46%	338,20		55,39
Manteniment ascensor inclinat	31,50	54,78%	67,00	12,52%	760,95		224,20
Millores ascensor inclinat	12,00	20,87%	21,50	4,02%	289,89		
TOTAL	57,50	100,00%	535,00	100,00%	1.389,04	0,00	279,59

Pel que fa l'arbrat la diversitat d'espècies és molt alta, amb un total de 120 espècies diferents. El total de 114 espècies d'arbrat en espais verds, és una mostra de la gran riquesa botànica, cromàtica i formal dels espais verds, així com un bon refugi per a la fauna.

Les 31 espècies d'arbrat viari diferents permeten una gestió eficient i adaptada a les limitacions de la vida pública. Aquest nombre elevat d'espècies assegura la viabilitat enfront de plagues i malures.

La superfície verda urbana total disponible per habitant és de 11,9 m²/habitant, si tenim en compte la superfície total dels espais verds urbans actuals, de 221,108 m².

Malgrat de Mar assoleix el nivell de referència calculat per l'Observatori de Sostenibilitat d'Espanya (OSE) per a municipis similars: 11,4 m²/habitant, i entra dins de la forquilla de recomanació de l'Organització Mundial de la Salut (OMS) que va de 10 a 15 m²/habitant.

La població que correspon per a cada arbre és, a Malgrat, de 4,3 habitants/arbre.

El 30% dels carrers de Malgrat de Mar són arbrats, ja sigui per arbrat viari o per arbrat d'espais considerats en la categoria d'elements de vialitat.

La major part dels recorreguts escolars i de centres de salut són arbrats.

Gairebé tota la població de Malgrat de Mar té a prop de casa un espai verd.

El 98 % de la població disposa d'un espai verd mitjà (de més de 5.000 m²) a menys de 300 metres de casa seva.

Disposem de 62 km de vials il·luminats, suficients per il·luminar la N-II des de Malgrat de Mar fins a Barcelona.

La potència total instal·lada per a l'enllumenat viari és de 469kw, 25,22 w per habitant.

Pel que fa al compliment de la Llei per a la Prevenció de la Contaminació Llumínosa a Catalunya, el 28 de novembre del 2007, des de Política Territorial es va realitzar l'informe sobre el pla municipal d'adequació de la il·luminació exterior Malgrat de Mar redactat pel consell comarcal del maresme, en el que es resumia com segueix el treball del Consell Comarcal respecte a l'enllumenat viari de Malgrat:

- El 100 % dels sistemes de control de l'encesa ja es realitza amb rellotges astronòmics.
- El 95 % de les làmpades emprades són les de major eficiència energètica i menor impacte ambiental.
- El 91 % de la regulació de flux dels punts de llum és l'adequat.
- El 97 % de les llumineres són respectuoses amb el medi ambient i de baixa contaminació lluminosa.

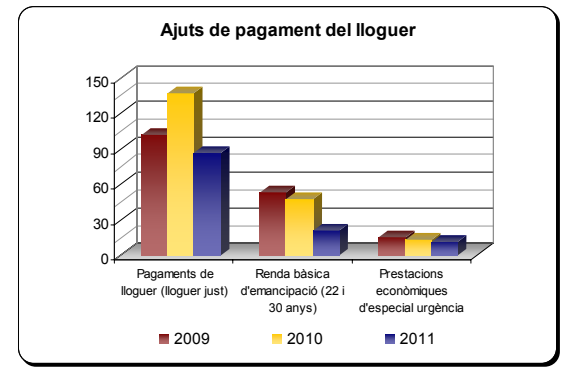
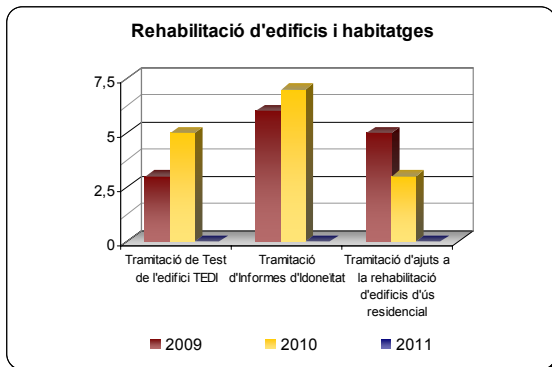
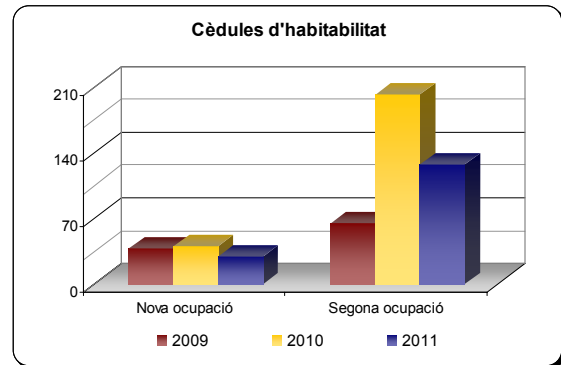
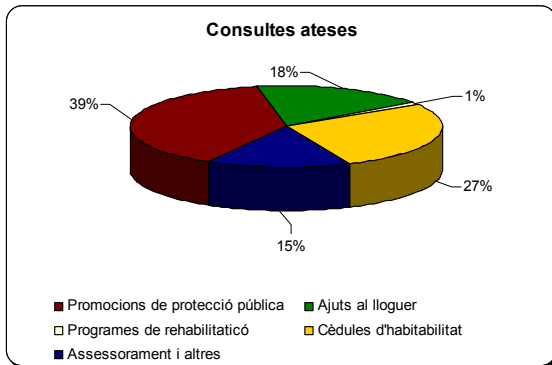
OFICINA D'HABITATGE I PROJECTES URBANS

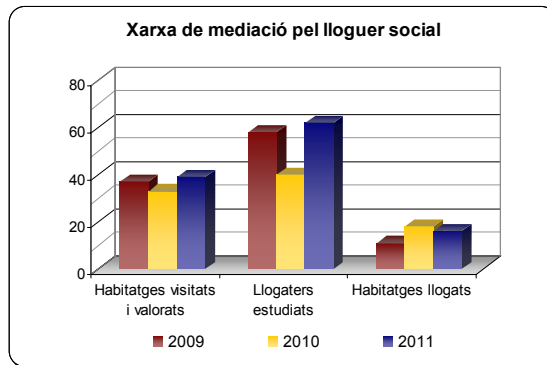
Aquesta oficina té una doble funció: Oficina Local d'Habitatge i Oficina de Gestió del Projecte d'Intervenció Integral del Barri del Castell.

L'Oficina Local d'Habitatge (OLH) va néixer amb vocació de ser la finestreta única en tot allò relacionat amb l'habitatge i l'objectiu és pal·liar les mancances que afecten a la ciutadania en matèria d'habitatge. L'OLH desenvolupa actuacions del Pla Local d'Habitatge: promoció d'habitatges de protecció pública en terrenys rebuts per l'Ajuntament, rehabilitació d'habitatges i dinamització del mercat de lloguer. També ofereix servei d'assessorament i orientació al ciutadà i tramita ajuts, entre altres.

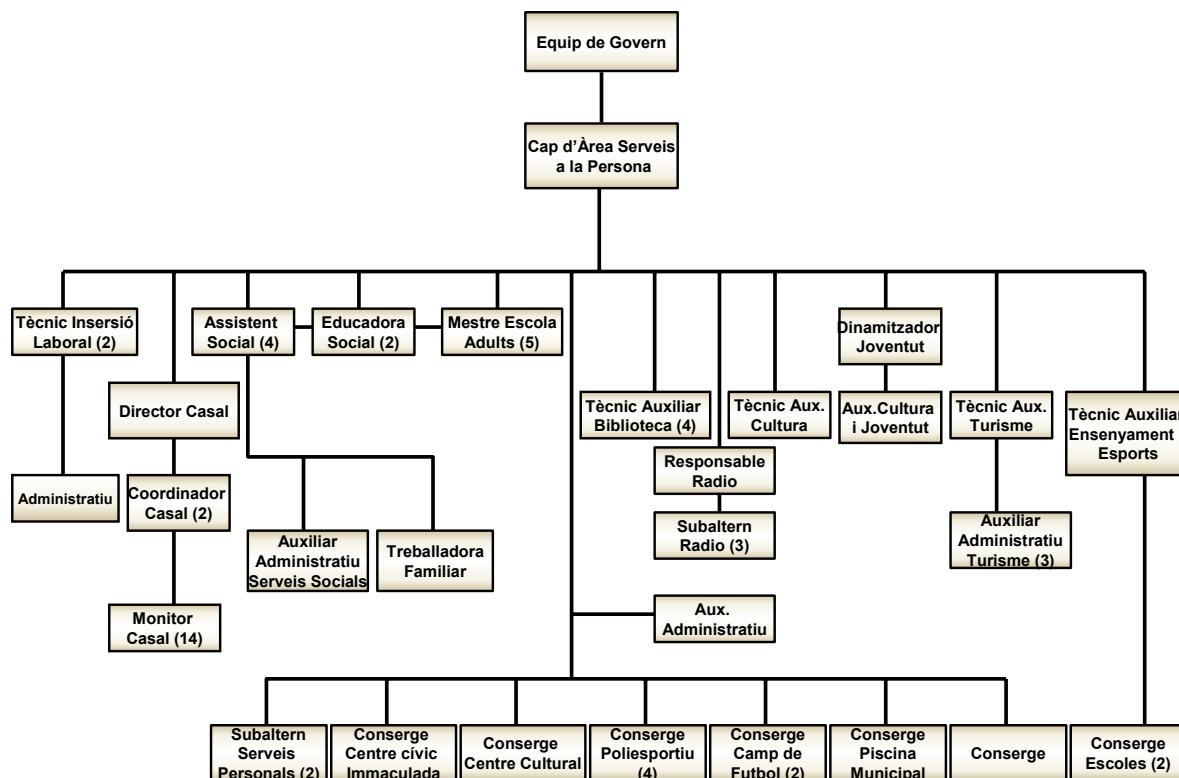


SERVEI D'INFORMACIÓ I ASSESSORAMENT				
	2008	2009	2010	2011
Consultes ateses				
Promocions de protecció pública	617	474	269	382
Ajuts al lloguer	188	161	295	181
Programes de rehabilitació	26	15	94	10
Cèdules d'habitabilitat	38	98	309	270
Assessorament i altres	56	116	45	149
TOTAL	925	864	1012	992
Rehabilitació d'edificis i habitatges				
Tramitació de Test de l'edifici TEDI	6	3	5	0
Tramitació d'Informes d'Idoneïtat	3	6	7	0
Tramitació d'ajuts a la rehabilitació d'edificis d'ús residencial	2	5	3	0
TOTAL	11	14	15	0
Cèdules d'habitabilitat				
Nova ocupació	11	38	40	29
Segona ocupació	27	65	202	127
TOTAL	38	103	242	156
Ajuts al pagament del lloguer				
Pagaments de lloguer (lloguer just)	85	102	137	86
Renda bàsica d'emancipació (22 i 30 anys)	52	53	47	21
Prestacions econòmiques d'especial urgència	10	15	13	11
TOTAL	147	170	197	118
Xarxa de mediació pel lloguer social				
Habitatges visitats i valorats	42	37	33	39
Llogaters estudiats	12	58	40	62
Habitatges llogats	11	11	18	16
Preu mitjà per habitatges	487,00 €	482,00 €	446,00 €	417,5





1.2.4. Serveis a les Persones



1.2.4.2 Activitats àrea de joventut

La Regidoria ha dut a terme al llarg del 2011, a més, les següents accions:

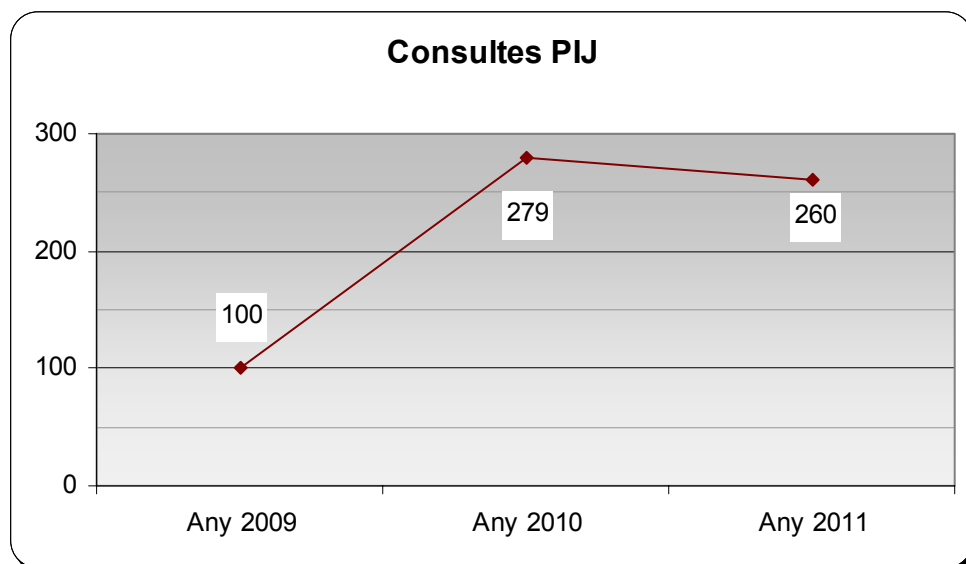
- **PIDCES.** És el Programa d'informació i dinamització als Centres Educatius de Secundària, adreçat a joves d'entre 12 i 18 anys, que es realitza des de l'any 2008. El PIJ (Punt d'informació Juvenil) es trasllada als diferents centres educatius, per escoltar i donar informació als joves sobre diferents temàtiques, explicar les activitats que es realitzen des de la regidoria. Enguany, aquest programa l'hem dut a terme fins el mes de maig arribant a **350 joves**.

- **PIJ** (Punt d'Informació Juvenil) és l'espai d'atenció als joves tant de manera presencial com on line. Aquest espai actualment s'ubica al Centre Cívic " la Immaculada". Es poden realitzar les



consultes mitjançant el registre de la xarxa, en el Facebook o presencial, on poden trobar a més d'assessorament connexió a Internet. S'han atès **260** consultes, relacionades en diferents àmbits; la gran majoria relacionades amb els estudis i el lleure.

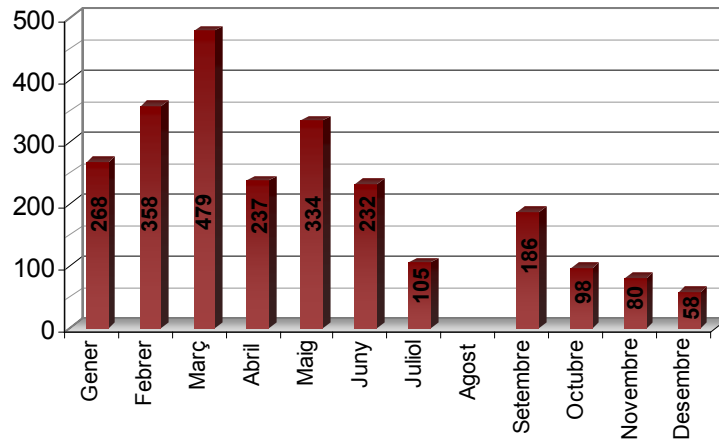
A més, S'han tramitat al llarg del 2011 unes 50 instàncies entrades al Registre General de l'Ajuntament adreçades a la Regidoria de Joventut.



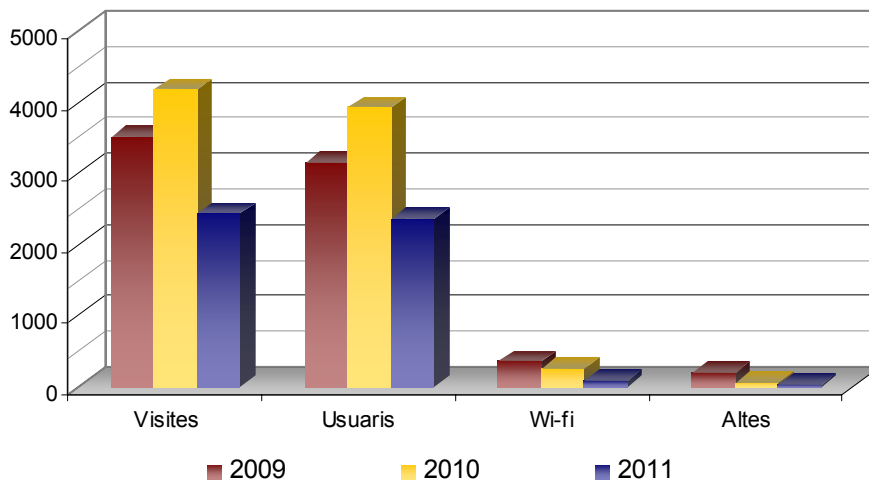
- **TELECENTRE** ubicat al Centre Cívic “la Immaculada” està adherit a la Xarxa de Telecentres de Catalunya on es dona formació i es promou l'accés a les noves tecnologies per a tota la ciutadania. Al llarg de l'any s'han connectat **2.434 persones**, de les que **2.353** són usuaris del Telecentre, s'han realitzat **37 altes noves i, 81 persones** s'han connectat en la zona wifi. Enguany hi ha una disminució respecte a l'any 2010 atès que es va limitar l'entrada a menys per tant, hi ha menys assistents.

Si atenem a l'assistència per mesos és molt més elevada al març que al novembre i desembre on el fred influeix en què vinguin al centre a connectar-se. Aquestes visites s'han distribuït de la següent manera:

Dades Assistència Telecentre 2011



Comparativa Assistència Telecentre 2009 a 2011



- **TIC I JOVENTUT:** La regidoria aposta per utilitzar les noves tecnologies per arribar a tota la població jove i com a eina de difusió i d'assessorament disposem de:

Messenger: enguany l'hem mantingut fins el maig de 2011, i fins la data hem arribat a **70 joves**, donant resposta a peticions d'activitats de lleure, formació, i d'altres.

Facebook: Amb prop de 3400 amics agregats a mode de perfil per temes de canvis de gestió a les administracions del Facebook.

Blog: Al maig de 2009 el vàrem iniciar amb l'objectiu que fos un recurs d'informació de diferents àmbits i de difusió de les activitats a més d'un recurs interactiu. La publicació d'enquestes de participació i de temes d'interès dels joves ha motivat mantenir aquest recurs, el que ha tingut al llarg del 2011, 9.438 visites, amb puntes més altes el mes de març i abril amb 348 visites pel curs de monitors i selecció de monitors pel casal d'estiu municipal.



Web Municipal : El Portal Jove ubicat dins de la web ha tingut un total de 939 visites i les pàgines visitades han sigut 1.117.

- **AULES ESTUDI:** realitzades a la Biblioteca la Cooperativa per segon any amb una participació de **362** estudiants i repartides en dos períodes d'exàmens, amb una afluència de **78 persones** i una mitjana d'assistència de 15 persones al dia pel que fa al mes de gener, i una afluència **284 persones** i una mitjana de 18 persones al dia pel que fa al mes de maig.

- **FESTA MAJOR**, que es celebra tant a l'agost com al desembre, cal destacar que ha tingut importants canvis en les activitats i que ha repercutit en una major participació i implicació de les entitats locals que han estat les protagonistes.

Mostra de la participació ha estat:

- Les "Barrakes", amb l'entitat ABM, amb la participació de 8.000 persones,
- La I exposició i baixada de carretons amb 13 colles participants, amb la col·laboració de la colla de Diables Ratpenatinferns, el Motor Antic Malgrat,
- La tirada de síndries amb una participació de 400 persones,
- La I gimcana vespertina amb l'Agrupament Escolta Sant Nicolau amb 13 grups,
- El correfoc amb 4 colles participants, el cinema i,
- La col·laboració amb la I cursa de les Mines de Ferro organitzada pel Grup Excursionista Malgratenc amb uns 400 participants, dins de la Festa Major de Sant Roc el mes d'Agost.

En el marc de la Festa Major de Sant Nicolau:

- El concert jove, amb l'ABM amb una participació estimada de 2.500 persones.
- El correfoc
- El torneig de 3x3 de bàsquet amb l'entitat AECAM i un total de 50 participants i,
- El torneig de 3x3 de futbol amb la l'entitat Interesportiu Malgrat amb uns 120 participants.

COL-LABORACIÓ:

- **Entre regidories:** La regidoria de joventut treballa coordinadament amb la regidoria d'Inserció Laboral i Acció Social i Ciutadania amb la que s'ha establert un circuit intern de derivació de joves, amb peticions d'informació i assessorament sobre estudis, lleure, universitats, beques i/o participació en activitats.

- **Entre municipis:** (Tordera, Palafolls, Malgrat de Mar, Santa Susanna, Pineda de Mar, Calella, Sant Pol de Mar, Sant Cebrià de Vallalta, Canet de Mar, Arenys de Mar i Arenys de Munt). L'objectiu és realitzar activitats per unificar esforços i optimitzar recursos posant en comú idees i arribar al públic jove del voltant.

Les activitats organitzades conjuntament han estat: les **Sortides a Esquiar**, el **Giramaresme** (concurso de música jove de tota la comarca).

- **Suport a Entitats Locals:** És dona suport a les entitats joves, tant econòmica com logística a:
 - L'Agrupament Escolta Sant Nicolau uns **1.500,00 €**, entitat d'àmbit jove educatiu
 - Colla de Diables Ratpenatsinferns amb **1.500,00 €** entitat d'àmbit tradicional i cultural. Amb aquesta entitat es treballa dos projectes conjuntament amb ells: La confecció d'un Ratpenatinferns, i un conte relacionat amb aquesta figura.
 - L'associació de Barraques que decideixen els concerts joves dins de les dues Festes Majors locals. A més, es manté contacte amb altres entitats del municipi per organitzar activitats conjuntament, que no són directament de la regidoria però que és necessari per tal de poder dinamitzar els joves de la població.

Per trimestres les activitats i la seva participació dels joves entre 12 a 36 anys:

Participació de la població de les diferents accions del 2011

PERIODE	Assistència	%
1r. Trimestre	445	8,59%
2n. Trimestre	1.833	35%
3r. Trimestre	17.389	335,63%
4r. Trimestre	7.460	144%
Noves tecnologies	13.847	267%
Activitats anuals	3.124	60,30%
Total de participació	44.098	

Activitats realitzades per la Regidoria Joventut exercici 2011

GENER-FEBRER-MARÇ

Activitats	Part.	Edat	Àmbit d'actuació dins del PLJ
Aules d'estudi	278	17 anys	Lleure Educatiu / Consolidar espais estables
Setmana Blanca Esports, jocs, taller de cuina, taller de ball	15	14 a 18 anys	Lleure Educatiu / Consolidar espais estables
Setmana Blanca Torneig de tennis taula	15	14 a 18 anys	Lleure Educatiu / Consolidar espais estables
Setmana Blanca Torneig de jungle Speed	15	14 a 18 anys	Lleure Educatiu / Consolidar espais estables
Vine a conèixer el Mercat Laboral	17	19 a 40 anys	Informació i assessorament
Berenar amb els Diables	20	15 anys	Temps de lleure (oci) // Associacionisme
Taller d'introducció al Reiki	15	15 a 18	Lleure Educatiu / Consolidar espais estables
Taller de violència de gènere	10	15 a 28 anys	Lleure Educatiu / Consolidar espais estables
Torneig play3:	60	18 anys	Temps de lleure (oci) // TIC Consolidar espais estables
Total	445		

ABRIL -MAIG-JUNY

Activitats	Part.	Edat	Àmbit d'actuació dins del PLJ
Malgrat de Mort	90	Totes les edats	Temps de lleure (oci)
Taller de pilates	10	20 a 35 anys	Temps de lleure (oci)
Taller de dansa per a joves amb discapacitats	10	20 a 30 anys	Temps de lleure (oci)
Giramaresme	30	30 anys	Temps de lleure (Cultura Jove)
Taller de contes radiofònics per la radio	15	15 a 20 anys	Lleure Educatiu / Consolidar espais estables
Cinema a la fresca	400	16 a 35 anys	Temps de lleure (Cultura Jove)
Revetlla de Sant Joan	1000	15 a 50 Col·laboració	Temps de lleure (Cultura Jove)
Aules d'estudi	278	17 anys	Lleure Educatiu / Consolidar espais estables
Total	1.833		

JULIOL-AGOST-SETEMBRE

Activitats	Part.	Edat	Àmbit d'actuació dins del PLJ
Dia mundial per la Pau	400	Totes les edats	Accions de sensibilització, àmbit solidaritat
Conferència Arcadi Oliveras	600	14 a 16 anys	Accions de sensibilització, àmbit solidaritat
Cursa del miner de Ferro	400	Totes les edats, col·laboració	Temps de lleure (joves esportistes)
Sortida Port Aventura	18	16 anys	Temps de lleure (oci) // Mobilitat
Sortida a Water World	11	16 anys	Temps de lleure (oci) // Mobilitat
Festa Major			
Total	17.389		

OCTUBRE-NOVEMBRE-DESEMBRE

Activitats	Part.	Edat	Àmbit d'actuació dins del PLJ
Renovació del Blog de Joventut	2.712	Població jove	TIC
Setmana lúdica vacances de Nadal Jocs i tallers	25	12 a 18 anys	Lleure Educatiu / Consolidar espais estables
Taller de periodisme radiofònic	8	15 a 18 anys	Temps de lleure educatiu
Taller de cuina sense Pares	18	12 a 18 anys	Salut i Prevenció
Teatre per la diversitat	12	20 a 30 anys	Temps de lleure (oci)
Festa Major Hivern	4.685	17 a 36	Temps de lleure (oci- sport)
Total	7.460		

DURANT TOT L'ANY

Activitats	Part.	Edat	Àmbit d'actuació dins del PLJ
Telecentre	2.434	12-45 anys	TIC, usuaris del telecentre
PIDCES	350	12-18 anys	Info. assess. I orient. // Dinamització Juvenil
Espai de deures	25	32 anys	Lleure Educatiu / Consolidar espais estables
Taller gestió d'emocions	25	12 a 17 anys	Lleure Educatiu / Consolidar espais estables
Tardes de play3	30	15 anys	Temps de lleure (oci)
Consultes PIJ, presencials i online	260	14-24 anys	Info., assess. I orientació
Total	3.124		

Noves tecnologies

Activitats	Part.	Edat	Àmbit d'actuació dins del PLJ
Facebook	3.400	19 anys	TIC
Portal Jove	939	Població jove	TIC
Bloc jove	9.438	Població jove	TIC
Messenger	70	14 anys	TIC
Total	13.847		

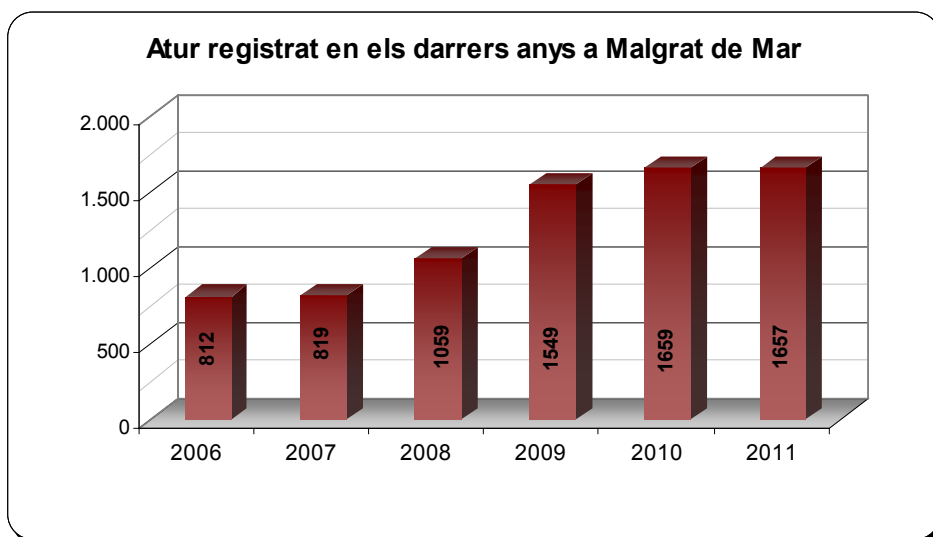


1.2.4.3 Activitats inserció laboral

Malgrat de Mar ha augmentat progressivament la seva població en els darrers onze anys; passant de tenir al 2000, 13.686 habitants a tenir-ne l'any 2010, 18.596 habitants. Però en aquest darrer any 2011, el nombre d'habitants al nostre municipi ha descendit en 152 habitants, tenint actualment 18.444 habitants, tornant així a tenir, aproximadament, els mateixos habitants de l'any 2009¹.

L'any 2008, es va iniciar un augment progressiu de l'atur registrat, superant les taxes d'atur dels darrers deu anys al municipi. Al 2009, es va viure un nou augment del 39% de la població en situació d'atur registrat, l'any 2010 es va tornar a incrementar l'atur registrat en un 14,4%, superant durant tot l'any 2010 la taxa d'atur mitjana comarcal, sent, en els darrers mesos de l'any el quart municipi del Maresme amb una taxa d'atur més elevada, dels 30 municipis que formen la nostra comarca.

En aquest any 2011, la taxa d'atur registrat al nostre municipi s'ha mantingut amb els mateixos nivells que l'any 2010, superant durant vuit mesos la taxa d'atur mitjana comarcal, excepte els mesos situats entre juny i setembre, condicionat plenament per l'ocupació de temporada turística. I sent en els darrers mesos de l'any (octubre - desembre) el cinquè municipi del Maresme amb una taxa d'atur més elevada, dels 30 municipis que formen la nostra comarca².



Per grans sectors d'activitat, podem observar que l'atur registrat al desembre de 2011³ (1870 aturats), té les majors taxes, amb diferència, en el sector serveis (1.259 aturats), condicionat possiblement per l'estacionalitat turística del nostre municipi, i havent augmentat el 14,7% en comparació al desembre de 2010. Per darrera, trobem la construcció (303 aturats) com a segon sector amb més atur registrat, i seguidament, la indústria (219 aturats).

Per sexes, podem observar com es manté l'augment d'atur masculí, seguint amb l'ascens que es va donar al 2009 i 2010 pel descens de treball a la construcció. Mentre que l'atur femení es manté amb uns índexs semblants als dels anys anteriors, sent l'atur femení el 45,72% del total d'atur registrat al desembre de 2011 al nostre municipi.

Des del Servei d'Inserció Laboral de l'Ajuntament de Malgrat de Mar al llarg de l'any 2011 s'han atès un total de 1.648 persones, de les quals 320 han estat altes noves del servei. Augmentant el 30% dels beneficiaris atesos l'any 2011 en relació a l'any anterior.

¹ Dades extretes de IDESCAT

² Dades extretes de l'Observatori de Desenvolupament Local del Maresme

³ Nombre d'atencions realitzades des de l'espai del Club de la feina (podent haver fet diverses atencions al llarg de l'any a un mateix usuari)

USUARIS ATEOSOS	2009	2010	2011
Nous usuaris del Servei	705	462	320
Total d'usuaris atesos al Servei	1.136	1.156	1.648

Aquests usuaris, han estat beneficiaris de diferents accions. Com es pot comprovar en el quadre següent, l'any 2011 s'ha reduït el nombre d'entrevistes ocupacionals inicials, així com els beneficiaris del club de la feina respecte l'any 2010, però per altre banda, s'han augmentat el nombre d'orientacions i assessoraments realitzats; i s'han realitzat un 41% més de seguiments als usuaris del nostre servei.

ACCIONS PORTADES A TERME	Beneficiaris 2009	Beneficiaris 2010	Beneficiaris 2011
Entrevistes ocupacionals	672	480	327
Orientacions i assessoraments	20	23	37
Club de la feina	1.386	3.069	2.473 ³
Seguiments	199	462	787

En relació a les ofertes de feina gestionades des del Servei d'Inserció Laboral, aquestes han descendit en un 18%, tot i que s'han mantingut els llocs de treball coberts al 2009 i 2010, augmentant la cobertura d'aquestes.

OFERTES DE FEINA GESTIONADES	2009	2010	2011
Ofertes rebudes	59	48	48
Llocs de treball coberts	50	50	20
Candidats contactats	1.069	832	550
Candidats enviats	716	648	397

Així mateix, les tècniques en inserció laboral han participat en 19 processos de selecció de personal, 15 per cobrir Plans d'Ocupació i 4 per cobrir contractacions temporals de l'Ajuntament de Malgrat de Mar, en els quals es tenia com objecte cobrir 72 llocs de treball (mantenint l'oferta del 2010, en la qual es van cobrir 75 llocs de treball) i on han participat 226 candidats.

El curs escolar 2010-2011, i per tercer any consecutiu es porta a terme el projecte d'aula oberta, en col·laboració amb la regidoria d'Educació, la Generalitat de Catalunya i 3 centres educatius del municipi. Comptant, així mateix, amb la participació de 17 empreses i 23 alumnes beneficiaris.

AULA OBERTA	2010	2011	% 2010-11
Centres docents que han participat	4	3	-25,00%
Empreses que han participat	19	17	-10,53%
Alumnes beneficiaris	25	23	-8,00%

Al llarg de l'any 2011 s'han organitzat un total de 19 accions formatives en diferents sectors.

Hem continuat realitzant cursos i/o tallers en informàtica⁴ al telecentre del Centre Cívic la Immaculada. Reduint el nombre de cursos d'iniciació, de tallers d'informàtica per a la recerca de feina, els avançats (que tenen un cost de 15€ pels interessats) i els de nivell intermig. Però havent augmentat el nombre d'hores de cada curs (passant de 20 hores a 30 hores), i introduint una nova acció formativa "Prepara't per l'ACTIC", amb l'objectiu de potenciar l'acreditació de competències digitals preparant-se per a l'examen que organitza la Generalitat de Catalunya.

⁴ Amb la col·laboració del Projecte d'intervenció integral del Barri del Castell i l'Oficina d'habitatge.



FORMACIÓ EN INFORMÀTICA						
Tipologia de cursos	2009		2010		2011	
	Nº Cursos	Beneficiaris	Nº Cursos	Beneficiaris	Nº Cursos	Beneficiaris
Cursos d'iniciació a la informàtica	11	121	10	95	5	50
Cursos de word, internet i excel avançat	4	37	2	17	1	14
Cursos d'informàtica per la recerca de feina	4	39	4	32	1	10
Cursos de word, internet i excel intermig	1	10	5	53	3	37
Prepara't per l'ACTIC bàsic	---	---	---	---	1	10
TOTAL	20	207	21	197	11	121

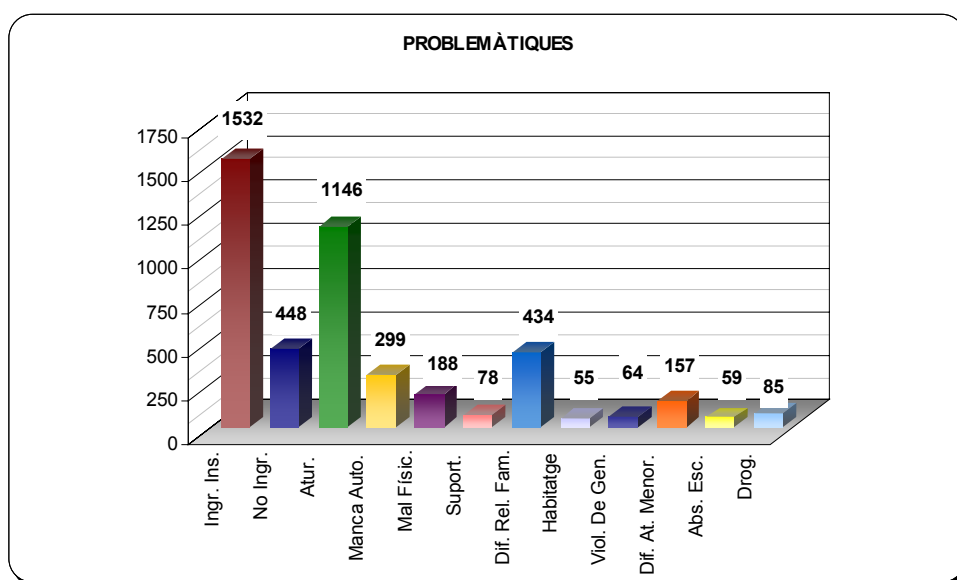
1.2.4.4 Activitats àrea d'Acció Social i Ciutadania

Al llarg de l'any 2011 la regidoria de serveis socials ha atès 1381 persones. El total d'entrevistes realitzades pels diferents professionals ha estat de 2.838, xifra molt semblant a la de l'any anterior amb 2.817.

El total d'entrevistes fetes en les primeres visites per la treballadora social, ha estat de 499 cites programades de les que 75 no es presenten o l'anul·len, el que representa un percentatge molt similar a l'any 2010 que va ser de 25,9%.

Les demandes més sol·licitades per ordre de més a menys han estat: alimentació i subsistència, ajut econòmic, RMI (Renda Mínima d'inserció), accés a préstec i/o ajuts inespecífics, deutes de subministraments, laborals ocupacionals, PIA'S (programa individual d'atenció), conflictes familiars, informes fraccionament taxes,...etc.

Al rebre demandes que no pot atendre el nostre servei, ens hem vist amb la necessitat de realitzar nombroses derivacions als serveis especialitzats: Inserció Laboral Municipal, Oficina Local d'Habitatge, Assessorament jurídic, Oficina de treball de la Generalitat (SOC) de Pineda de Mar.



SERVEIS, TRÀMITS I AJUTS GESTIONATS.

S'han tramitat 110 sol·licituds de la Llei de la Dependència i s'han realitzat 127 PIA's. Segons les prestacions que atorga la Llei de la Dependència els 127 PIA's queden de la següent manera:

PRESTACIÓ	
Cuidador familiar no professional (CFNP)	66
Cuidador familiar no professional (CFNP) més Atenció a domicili (SAD)	30
Centre de Dia (prestació principal i secundària)	26
Residència	5

El servei de Teleassistència durant el 2011 ha tingut 348 persones usuàries del servei. Entre el mes de març i juny, es va donar d'alta a tots els usuaris que estaven en llista d'espera des de l'any anterior. A partir de juliol, es va generar una nova llista d'espera. A partir de l'octubre es va iniciar el procediment per implementar el copagament en el servei tant de Teleassistència com de SAD, el que ha produït d'una banda algunes baixes i d'altra que en el moment en què es regularitzi la llista d'espera, aquesta de moment desaparegui.

TELEASSITÈNCIA	
Usuaris del servei	348
Altes	71
Persones en llista d'espera	31
Baixes	114
Defunció	30
Canvi domicili	10
Ingrés residencial	14
Altres (Trasllat, No capacitat...)	15
No accepten copagament	45

Respecte **als informes d'arrelament social** s'han tramitat un total de 36 informes per a tràmits de permisos de residència i treball a les persones que fa més de 3 anys que resideixen al territori.

Aquest any i arrel de la **revisió d'expedients de RMI** iniciada per la Generalitat el mes d'agost i com a conseqüència de la nova normativa, ha hagut suspensió d'expedients de RMI per causes diverses i que ha generat que es fessin tant informacions, reclamacions a Generalitat, com ajudes específiques a les persones que els hi han retirat. A finals d'any el nombre de famílies perceptores de RMI ha baixat de 88 persones que s'estava fent seguiment a les 39 actuals amb una baixa de 49 PIRMI'S.

La Policia Local ha notificat a la regidoria, 78 intervencions, de les que 63 eren relatives a persones ateses per Serveis Socials i 15 d'aquestes intervencions són de persones desconegudes pel nostre servei. Els motius dels informes policials rebuts han estat els següents:

INTERVENCIONS	
Violència de gènere	21
Incidents amb menors	21
Violència familiar	7
Malaltia mental	7
Persona gran sola	3
Conducta autosuïcida	3
Alcoholisme/drogues	8
Altes, Sense sostre i Baralles	8

La regidoria realitza també una atenció directa, en la que no és necessària la valoració d'un tècnic de Serveis Socials, per a gestionar els tràmits adreçats al Departament d'Acció Social i Ciutadania que al llarg del 2011 han estat el següents:



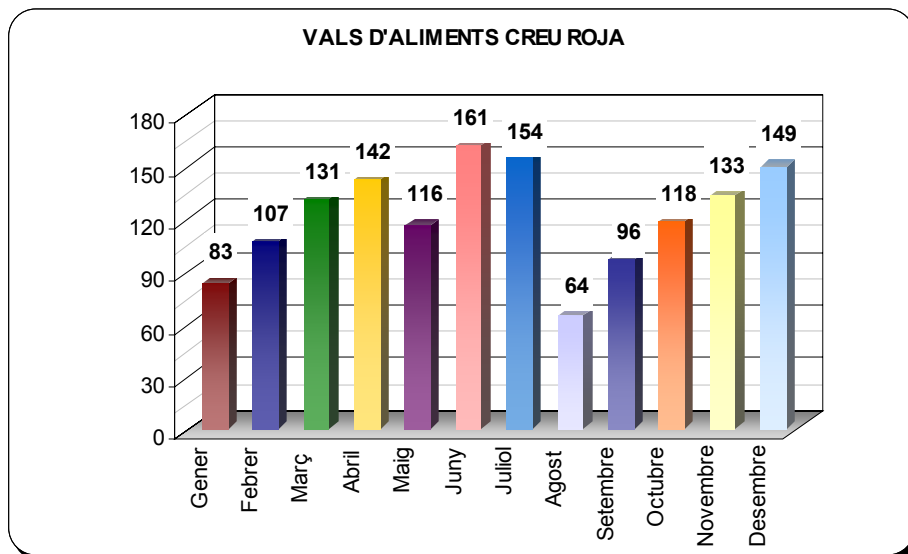
TRAMITS	
Ajuts a infants menors de 3 i de 6 anys	40
Ajuts complementaris viduïtat	3
PNC (pensió no contributiva)	17
Reconeixement grau de disminució	71
IMMSERSO (vacances, balnearis)	46
Reconeixement de situació de dependència	150
Família nombrosa	2
Noces d'or	3
PNC (complement habitatge llogat)	7
PUAD (ajudes a persones amb disminució)	3
Sol·licitud ICASS	1
Sol·licituds prestacions merides i no percebudes	1
Prestació econòmica menors edat situació risc	1
Acolliment menor tutelat	2
Títol família monoparental	34
Targeta acreditativa de discapacitats	47
Manteniment necessitats bàsiques	2
Reclamació/Recurs	5
Revisió reconeixement grau discapacitat	2
Modificació dades situació dependència	2
Documentació complementària	1
TOTAL	440

Respecte als ajuts d'aliments, l'any 2011 s'han distribuït procedents de Creu Roja, un total de 41.856 kg de menjar i el seu transport fins al municipi ha tingut un cost de 1.725,66 €. Per complementar aquests, l'Ajuntament de Malgrat de Mar, segueix aportant productes bàsics d'alimentació amb un cost addicional de 11.405,22€.

El nombre de vals lliurats i unitats familiars perceptores al 2011, respecte al 2010 s'ha observat la tendència a l'alça notòria tal i com mostra el següent quadre:

BANC D'ALIMENTS	2009	2010	2011	% 2010-11
Vals lliurats	885	879	1290	46,76%
Unitats familiars	262	244	344	40,98%
Núm. de beneficiaris	794	766	1018	32,90%

La distribució per mesos és la següent:

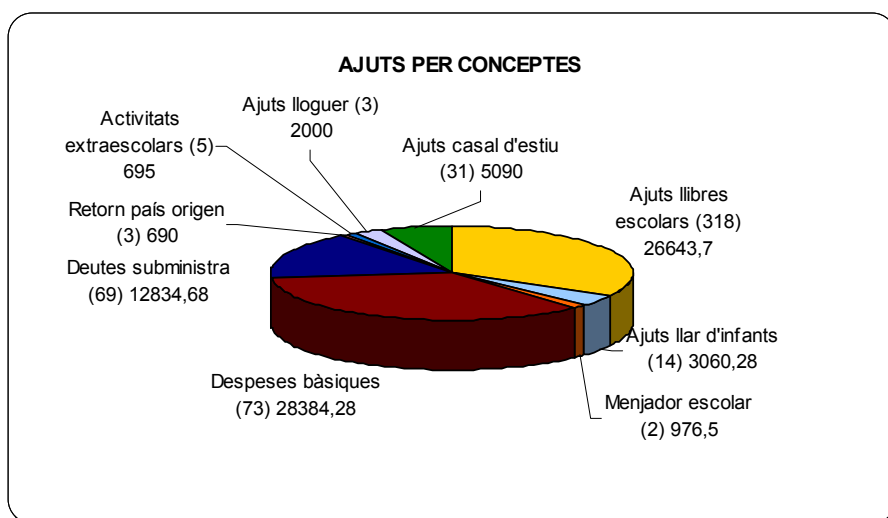


Respecte als ajuts atorgats des de Càrites que atorga productes frescos d'alimentació, roba, farmàcia i altres, ha hagut un augment considerable amb 287 persones (algunes d'elles han rebut més d'un tipus d'ajut) i 785 sol·licituds, quan a l'any 2010 se'n van gestionar 458.

Per conceptes, els vals concedits de Càrites han estat els següents:

VALS	QUANTITAT
Aliments	641
Roba	64
Farmàcia	80
Diversos	0
TOTAL	785

Respecte els ajuts econòmics atorgats per la regidoria al llarg de l'any 2011 han destacat els destinats a llibres escolars seguits dels que afecten directament a la llar com els deutes de subministres o el de despeses bàsiques. La relació és la següent:



Els ajuts municipals destinats a la població infantil l'any 2011, han estat els següents:



TIPUS	QUANTITAT	IMPORT
Libres escolars	318	26.643,70
Menjador escolar municipal	2	976,50
Activitats extraescolars	5	695,00
Casal d'estiu i tallers joves	31	5.090,00
Beques llar d'infants municipal	14	3.060,28

Es gestionen des de la regidoria de Serveis socials ajuts per a infants que ofereix la Fundació "La Caixa" obra social amb ajudes destinades a 36 infants que han pogut rebre un total de 56 ajuts.

AJUTS	
Higiene infantil (de 0 a 3 anys)	19
Alimentació infantil (de 0 a 3 anys)	14
Equipament escolar	15
Suport psicològic infantil	8

A mitjans de l'any 2011, hem gestionat un nou servei ofert per la Fundació "La Caixa" obra social, **el servei de suport psicològic infantil**, adreçat a infants de 3 a 16 anys que hem gestionat per a donar atenció individualitzada a un total de 8 nens/es amb una limitació de 10 sessions per nen.

També es realitza tota la gestió (recollida de documentació i valoració) de les beques de menjador escolar del Consell Comarcal del Maresme, atorgant-se 71 beques, amb un import total de 35.366,20 €.

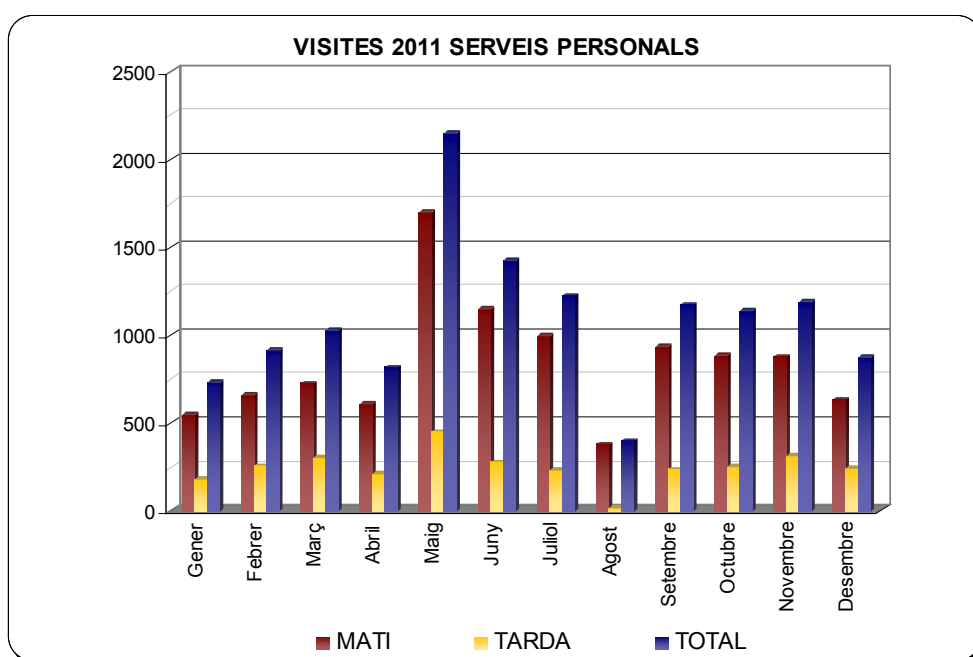
La Regidoria dóna suport econòmic a diferents entitats que treballen en l'àmbit de les discapacitats psíquiques.

A continuació, detallem les Entitats i l'import, que corresponen a l'any 2011:

ENTITATS	IMPORT
MARPI	1.543,50
ASPRONIS	12.000,00
MARESME	1.000,00
Conveni EL VILAR	6.653,04
ASSOCIACIÓ DE JUBILATS	2.296,11

Respecte a l'atenció a persones, de manera presencial i per entrada de trucades telefòniques, que demanen informació i assessorament a recepció ha estat molt important al llarg del 2011 com a continuació es detalla :

	MATI	TARDA	TOTAL
Gener	549	181	730
Febrer	657	259	916
Març	726	303	1.029
Abril	610	209	819
Maig	1.699	450	2.149
Juny	1.148	277	1.425
Juliol	994	230	1.224
Agost	380	21	401
Setembre	936	236	1.172
Octubre	882	253	1.135
Novembre	878	314	1.192
Desembre	633	243	876
TOTAL	10.092	2.976	13.068



ALTRES SERVEIS

Altres serveis i activitats que s'han dut a terme des de la Regidoria ha estat:

- Taller de memòria per a gent gran.
- Servei d'Assessorament jurídic per a dones.
- Servei de suport psicològic per a dones que han patit o pateixen violència domèstica i de Gènere que ha dut a terme la Fundació AGI
- Assessorament jurídic per a immigrants dut a terme per l'Associació AMIC.
- Activitats per a " Dones" : Servei d'Atenció psicològica individualitzada i grupal a dones que pateixen o havien patit violència masclista.

També s'ha ofert un servei d'assessoria jurídica per a dones.

Es va commemorar el Dia Internacional de les dones (8 de març 2011), amb la realització de dos tallers de 4 hores de durada per taller, realitzats per la Fundació AGI. Es va oferir un espectacle teatral "*Heroïnes Quotidianes*" (música de saxó i veu solista).

Quan al dia 25 de novembre que es commemora el dia internacional de la no violència envers les dones, es van realitzar les següents activitats:



- Realització i presentació d'un tríptic contra la Violència de Gènere on es fa difusió del - Protocol de Violència de Gènere aprovat pel Ple Municipal amb data 4/03/2010.
- Cinema "En el tiempo de las mariposas"
- Obra de teatre al Centre Cultural.
- Xerrada "Dones d'Ara i dones d'Abans, què ha canviat?"

SEGUIMENT DE PROJECTES

La Regidoria d'Acció Social i ciutadania compta amb un seguit de projectes que forma part de la seva gestió diària mitjançant l'aplicació dels protocols, seguiment o aplicació.

- Protocol de Violència de Gènere.
- Projecte d'Absentisme Escolar.
- Reglament de Serveis Socials.
- Projecte d'Urgències Socials.
- Circuit de Prevenció de la Mutilació Genital Femenina (CMGF).
- Projecte d'Atenció a Menors que estan fent un Consum de Drogues.

1.2.4.5 Activitats àrea d'Ensenyament

L'oferta escolar, pel que fa a educació reglada a Malgrat de Mar pel curs 2010-2011 es realitza a través dels **6 centres docents del municipi**: 2 Escoles públiques, 1 Institut d'Educació Secundària i 3 Escoles concertades amb cursos d'educació infantil, primària, secundària i batxillerat, que donen cabuda, en total, a 2.900 alumnes.

Des de la Regidoria d'Educació cal destacar la participació en els següents serveis:

- **La Llar d'Infants Municipal "Els Fesolets"**, amb una oferta de 102 places escolars per a infants de 0 a 3 anys, en la que l'evolució de l'alumnat matriculat és la següent:

	CURS 2007/2008		CURS 2008/2009		CURS 2009/2010		CURS 2010/2011	
	Inici curs	Final curs	Inici curs	Final curs	Inici curs	Final curs	Inici curs	Final curs
Nombre alumnes matriculats	27	27	54	71	86	83	90	95

L'any 2011 s'ha signat la pròrroga per un any del contracte administratiu de la concessió del servei públic de Llar d'Infants Municipal "Es Fesolets" amb l'empresa CLECE, SA, fins el 31 de juliol de 2012.

- **Casal d'Estiu i Tallers Joves**, que durant els mesos de juliol i agost ha ofert accions d'educació en el lleure per infants i joves de 3 a 16 anys a les instal·lacions de l'Escola Mare de Déu de Montserrat i amb següent nombre de participants:

	2009	2010	2011
Juliol matí	189	199	239
Juliol tarda	97	103	117
Agost matí	126	123	145
Agost tarda	69	68	83

Patrocinadors del casal d'estiu:

Tercer	Import
VIGUETA LATINA SL	100,00
BOEHRINGER INGELHEIM ESPAÑA SA	600,00
CLECE SA	300,00
COPTALIA SAU	600,00
ESPORT I SALUT MALGRAT SL	1.500,00
GERMANS JANER SCP	100,00
SEÑALES GIROD SL	300,00
TOTAL	3.500,00

- **Projecte Aula Oberta “La Pilona”.** Proposta educativa d’atenció a la diversitat de l’alumnat d’educació secundària obligatòria del municipi, en el marc dels projectes de diversificació curricular, de treball en xarxa dels centres escolars del municipi i l’Ajuntament de Malgrat de Mar, en el que s’ofereixen estades formatives en empreses col·laboradores en horari lectiu. Projecte amb conveni de col·laboració amb el Departament d’Educació de la Generalitat de Catalunya. Dades del curs 2010/2011:

AULA OBERTA "LA PILONA"		
IES Ramon Turró	Núm. places	Núm. alumnes
3 ^{er} ESO	6	6
4 ^{rt} ESO	5	5
Escoles fonlladosa		
3 ^{er} ESO	1	1
4 ^{rt} ESO	2	2
Col·legi Sant Pere Chanel		
3 ^{er} ESO	4	4
4 ^{rt} ESO	5	5
TOTAL PARTICIPANTS		23

Activitats organitzades per la Regidoria d’Educació:

- Programa “Anem al teatre”.
- Taller “Apropament a la gestió de conflictes en família”.
- VII Mostra de Treballs de Recerca (29.04.2011).
- XXVIII Mostra de Teatre infantil i Juvenil (04.06.2011).
- Mostra de Pessebres (19.12.2010).
- Conveni CPEE Horitzó 2010/2011.
- Curs Català Bàsic 1 subvencionat pel Consorci per la Normalització Lingüística, amb la col·laboració de l’Ajuntament de Malgrat de Mar.
- “Fem matemàtiques”(02/04/2011).
- “Com sona l’E.S.O”.
- Campanya de Recollida de Juguines Nadal 2011.

Les despeses generades per l’organització d’aquestes activitats es detalla en el quadre següent:



ACTIVITATS	Import €
VII Premis Treballs de Recerca	1.502,69
XXVIII Mostra de Teatre Infantil i Juvenil	612,05
Mostra de Pessebres	338,57
Trobada "Com sona l'ESO"	525,00
Concurs "Fem Matemàtiques"	985,92
Programa Anem al teatre 2010/2011	1.601,60
Conveni cooperació a la gestió de conflictes en família"	2.700,00
Taller "Apropament a la gestió de conflictes en família"	73,21
TOTAL	8.339,04

Cal destacar la participació de l'Ajuntament de Malgrat en l'edició dels Cercles de Comparació Intermunicipal d'Escoles Bressol organitzats un any mes per la Diputació de Barcelona, s'han obtingut els següents resultats recollits en els quadres següents:

Convenis signats entre l'Ajuntament de Malgrat de Mar i d'altres Administracions Públiques

CONVENIS AMB ALTRES ADMINISTRACIONS PÚBLIQUES
Conveni de cooperació entre els Ajuntaments de l'Alt Maresme amb alumnes escolaritzats en el CPEE Horitzó i el Consell Comarcal del Maresme pel curs 2010/2011
Conveni entre el Consorci per a la Normalització Lingüística i l'Ajuntament de Malgrat per al desenvolupament de programes d'acolliment lingüístic. 2010/2011
Pròrroga del Conveni de col·laboració entre el Departament d'Educació de la Generalitat i l'Ajuntament de Malgrat de Mar per el projecte d'Aula Oberta "La Pilona". Cursos 2010/2011 i 2011/2012
Conveni entre el Departament d'Educació i l'Ajuntament de Malgrat de Mar per la formalització de la subvenció per a la Llar d'Infants Municipal. Curs 2009/2010
Pròrroga del Conveni entre la Diputació de Barcelona i l'Ajuntament de Malgrat de Mar per la realització d'un programa de teatre, música i dansa per les escoles. Curs 2010/2011

1.2.4.6 Sanitat i Salut Comunitària

La Regidoria de Salut Comunitària ha tingut com a objectiu, al llarg del 2011, dur a terme les línies d'actuació necessàries per a millorar la prevenció i la protecció de la salut dels seus ciutadans així com del seu entorn.

A continuació, es detallen les accions realitzades al llarg de l'any 2011:

- **Xerrades de Salut Pública de la Diputació de Barcelona gestionades pel Programa Intermunicipal de l'Alt Maresme:** emmarcades dins del Programa Salut i Escola.

A més, dues infermeres del CAP, dins del Programa Salut i Escola es traslladen un cop per setmana als centres escolars per informar i assessorar als joves dels possibles dubtes i preguntes sobre salut juvenil i foment dels hàbits saludables.

- **Circuit d'atenció a joves que fan un consum de drogues:** on es continua donant suport a la prevenció del consum de substàncies amb possibles riscos i problemàtiques, a joves menors de 18 anys, intervenint i col·laborant conjuntament amb altres agents de la població (directors de Centres Educatius, Policia local, Mossos d'Esquadra, CAP, Creu Roja i Ajuntament).
- **Curs de formació per a la utilització de desfibril·ladors:** adreçat a 21 agents de policia local i 4 conserges d'instal·lacions esportives, amb un total de 25 alumnes. Curs teòric-pràctic que té com a objectiu renovar el permís d'ús que acredita haver superat el curs de desfibril·ladors automàtics i que es disposen a Malgrat de Mar, tant a instal·lacions esportives, vehicle d'atestats de trànsit de la Policia Local i en vehicle de primera assistència dels Bombers voluntaris de Malgrat de Mar .

- **Bus sanitari:** Aquest transport de viatgers s'ha realitzat enguany amb l'empresa Barcelona BUS, amb la mateixa freqüència i nombre de parades de bus dins del municipi. Aquest mitjà de transport té com a objectiu apropar als ciutadans de Malgrat de Mar fins a la mateixa porta de l'Hospital Sant Jaume de Calella.

En l'àmbit escolar es col·labora amb el CAP Centre d'Atenció Primària mitjançant:

- **Cartes de vacunacions:** l'Ajuntament col·labora amb el CAP per a informar i/o recordar als pares dels alumnes dels centres escolars, les vacunes que han de posar-se els nens/es anualment. El suport es realitza mitjançant la carta de vacunacions actualitzada i la seva tramitació administrativa dels registres totals de vacunacions que s'han realitzat a les escoles i que ens transmeten des del CAP per traspasar-ho a la Conselleria de Salut.
- **Consulta jove:** la infermera del CAP obre la consulta els dimecres de 19h a 20h per tal de que els joves s'acostin per a informar-se, rebre assessorament i orientació sobre dubtes que tinguin de sexualitat, salut, etc. Enguany, ha disposat de poques visites dels joves a la consulta ja que s'observa que els joves disposen de preferència per a les consultes quan les professionals del CAP s'hi desplacen a dins dels Centres educatius.

En l'àmbit de les entitats es col·labora amb les següents:

L'associació "TDAH-MARESME - LA SELVA" l'Associació de pares i mares de nens, nenes i joves amb trastorn de Déficit d'Atenció, amb o sense Hiperactivitat.

"Associació de Diabètics de Catalunya (ADC)": amb la que col·labora amb subvenció econòmica i la cessió d'espai al Centre Cívic "la Immaculada" com a lloc de reunió.

Les accions realitzades per part de l'ADC han estat:

- Xerrades i conferències.
- Celebració del "Dia mundial de la Diabetis": amb un concurs de redacció per alumnes de 3r i 4t d'E.S.O sobre la Diabetis.
- Bicicletada popular oberta a tota la població.

"Associació contra el Càncer" es dona suport amb la cessió d'espais per activitats que realitzen al llarg de l'any com les xerrades informatives realitzades a la Sala de la Biblioteca municipal.

1.2.4.7 Activitats regidoria d'esports

La Regidoria d'Esports pretén impulsar i fomentar la pràctica esportiva i de lleure esportiu adreçada als ciutadans i ciutadanes de Malgrat de Mar a través de l'organització de programes i activitats puntuals, així com, donant suport tècnic, econòmic i logístic a les diferents entitats i clubs esportius; sense oblidar el manteniment i millora de les instal·lacions esportives.

PROGRAMES I SERVEIS

La Regidoria d'Esports promou la pràctica de l'activitat física i de l'esport a través de l'organització de programes esportius adreçats a diferents franges d'edat.

- **Servei de Piscina i Cursets de natació**
Servei que s'ofereix a la Piscina Municipal, durant els mesos d'estiu.
El servei comprèn la utilització de la Piscina Municipal, així com la realització de cursos de natació per nivells, de 15 dies de durada, organitzats en 3 períodes.



NOMBRE D'USOS DE LA PISCINA	2009		2010		2011	
Entrades	5.300	18,7%	4.165	17,3%	3.160	15,7%
Abonaments	17.194	60,6%	14.266	59,2%	11.481	57,0%
Cursetistes	4.432	15,6%	4.176	17,3%	3.972	19,7%
Casal d'Estiu	1.425	5,0%	1.475	6,1%	1.529	7,6%
TOTAL	28.351		24.082		20.142	

CURSOS NATACIÓ	2009		2010		2011	
Primer curs	168	41,6%	131	37,6%	126	38,1%
Segon curs	136	33,7%	126	36,2%	124	37,5%
Tercer	100	24,8%	91	26,1%	81	24,5%
TOTAL	404		348		331	

- **Programa d'activitats físiques i de lleure del Pavelló Germans Margall**

El Programa d'activitats físiques i de lleure al Pavelló Germans Margall ofereix per diferents trams d'edat de població, activitats físiques i de manteniment físic de caràcter lúdico-esportiu.

El següent quadre resumeix la participació en aquestes activitats durant els anys 2009, 2010 i 2011.

	2008		2009		2010		2011	
ADULTS	108		90		104		103	
Homes	5	4,6%	4	4,4%	4	3,8%	4	3,9%
Dones	103	95,4%	86	95,6%	100	96,2%	99	96,1%
NENS	32		39		36		35	
Homes	14	43,8%	16	41,0%	15	41,7%	15	42,9%
Dones	18	56,3%	23	59,0%	21	58,3%	20	57,1%
GENT GRAN	35		30		31		32	
Homes	1	2,9%	1	3,3%	1	3,2%	1	3,1%
Dones	34	97,1%	29	96,7%	30	96,8%	31	96,9%
TOTAL	175		159		171		170	

- **Escola Municipal de Futbol**

L' Escola Municipal de Futbol és un servei de l'Ajuntament de Malgrat de Mar que consisteix en l'ensenyament i la pràctica del futbol de base a partir del 4 anys, seguint dues línies d'oferta esportiva:

Els infants participen en competicions esportives de caire federatiu.

ESCOLA DE FUTBOL MUNICIPAL		
Temporada	Nº alumnes	Import subvenció
2008/2009	145	27.550,00 €
2009/2010	152	28.880,00 €
2010/2011	157	29.830,00 €

ACTIVITATS

La Regidoria d'Esports organitza diverses activitats i col·labora donant suport econòmic, tècnic, de recursos humans, d'infraestructures i material i de trofeus a les entitats esportives en l'organització de diferents activitats esportives.

Entre les activitats organitzades per diferents clubs i entitats esportives amb col·laboració amb la Regidoria d'esports:

- IV Edició Torneig Catafri Cup.
- Cursa BTT Popular.
- III Edició Mitja Marató Costa Barcelona Maresme.
- I Open Copa DCA Fighter.
- Olimpíades Escolars.
- Final de Catalunya de Curses d'Orientació.
- Cursa BTT per a nens.
- 10^a Festa de l'Esport.
- Trobada Final de Temporada Futbol Sala.
- 3^r Aniversari de Imperiales MC Malgrat.
- AAVV Verneda.
- 25^e Aniversari Club Petanca Malgrat.
- 10^a Triatló Popular de Malgrat de Mar.
- XXII Cursa de Malgrat de Mar.
- XXVIII Circuit Juvenil d'Estiu de Tennis.
- Cursa Ciclista Festa Major 2011.
- Partit Handbol Divisió d'Honor.
- Torneig de Korfbal Platja.
- I Patinada Popular Malgrat de Mar.
- 1^r Campionat de Judo Selva-Maresme.
- Masterclass d'Aeròbic.
- 17^a Marató d'Aeròbic.
- XVII Cross Vila de Malgrat.
- XV Festival Patinatge.

Despeses ocasionades per les diferents activitats :



ACTIVITAT	IMPORT
IV Edició Torneig Catafri Cup	72,90
Cursa BTT Popular	481,44
III Mitja Marató Costa Barcelona-Maresme	1.180,00
I Open Copa DCA Fighter	205,32
I Olimpíades Escolars	733,70
Final de Catalunya Cursa Orientació	208,86
10ª Festa de l'Esport	1.734,26
Cursa Ciclista Sant Roc	1.936,81
Trobada Final de Temporada Futbol Sala	626,58
3r Aniversari de Imperiales MC Malgrat	876,69
AAVV La Verneda	197,43
25è Aniversari Club Petanca Malgrat	2.480,00
10ª Triatló Popular de Malgrat de Mar	1.693,22
XXII Cursa de Malgrat de Mar	4.989,11
XXVIII Circuit Juvenil d'Estiu de Tennis i 12è Memorial Jorge Herberg, Open 2011	543,02
Partit Handbol Divisió d'Honor	2.475,00
Torneig de Korfball Platja	520,00
I Patinada Popular de Malgrat de Mar	67,00
Masterclass d'Aerobic	36,58
17a Marató d'Aerobic	1.341,50
XVII Cros Vila de Malgrat	2.123,66
XV Festival de Patinatge	424,80
Concursos Pesca Sant Roc i Lliga de clubs	469,38
Trofeus Escacs	268,26
Trofeus Final IX Lligueta d'Escola	302,26
Trofeus Hoquei	259,60
Trofeus Petanca Torneigs Agost	399,25
Diferent material esportiu	4.160,80
TOTAL	30.807,43

EQUIPAMENTS ESPORTIUS

La Regidoria d'Esports posa a l'abast dels diferents clubs esportius del municipi infraestructures per tal de realitzar els seus entrenaments i competicions.

L'ús d'aquests espais (usos setmana) es recull en el quadre següent:

Espai esportiu	USOS PRACTICANTS EN ESPAIS ESPORTIUS									TOTAL USOS	
	Usos esportistes escolars			Usos esportistes competició			Usos població general			Total usos/ anual	%
	Practicants població escolar	Usos/ setmana	Usos anuals	Practicants població competició	Usos/ setmana	Usos anuals	Practicants població gral.	Usos/ setmana	Usos anuals		
Pavellons Poliesportius	855	2	90.288	470	5,86	132.202				222.490	64,70%
Sales esportives	10	2	960	45	5,7	12.312	188	4,11	37.089	50.361	14,64%
Camps Poliesportius	50	4	9.600	154	7,35	54.331				63.931	18,59%
Camps Atletisme	4	5	864	31	4,19	6.235				7.099	2,06%

A més, aquests espais són de gran utilitat per a la realització d'actes festius i lúdics per la Festa Major de Sant Roc i de Sant Nicolau, Carnaval, Festival de Bandes, etc.

1.2.4.8 Activitats regidoria de Solidaritat

Els objectius generals de la regidoria han estat:

- Enfortir la cooperació amb els països més pobres, per tal de construir un món més humà, més equitatiu i més just, reduint les desigualtats entre els països del Nord i del Sud.
- Sensibilització en vers una cultura de la Pau, apropar la realitat del Sud.

Les línies d'actuació de la regidoria són les següents:

- Contribuir al desenvolupament de països empobrits amb el finançament de projectes. Es dona prioritat als municipis de Cárdenas, Nicaragua, amb el que s'ha signat un acord d'agermanament, i amb Yorobawol, a Gàmbia, on s'ha finalitzat amb l'Associació d'Immigrants de Malgrat, un procés de codesenvolupament per la reconstrucció del centre de salut a la comunitat de Yorobawol.
- Col·laboració en el finançament de campanyes d'emergència en resposta a desastres naturals o situacions greus, que s'articulen amb el Fons Català de Cooperació al Desenvolupament.
- Activitats de sensibilització dirigides als ciutadans de Malgrat i que tenen per objectiu contribuir a la reflexió crítica de la realitat, denuncia de les injustícies i promoure actituds de canvi cap a un món més just.
- Suport a activitats i projectes de les associacions del municipi.

Es manté el Consell Municipal de Cooperació, constituït des de 1998 com l'espai de participació ciutadana, de caràcter consultiu i assessor en aquesta matèria. Al llarg de l'any 2011 s'han realitzat dues sessions ordinàries; el 13 d'abril i el 27 d'octubre.

L'Ajuntament de Malgrat com a soci del Fons Català de Cooperació al Desenvolupament, ens que gestiona i duu a terme el seguiment dels projectes que financem, participa en diferents comissions de treball i convocatòries (assemblea de socis, comissió municipalista i de codesenvolupament, jornades sobre Àfrica).

Al llarg de l'any 2011 s'ha atorgat subvenció per al finançament dels següents projectes de cooperació:

- Emergències.
 - Campanya de resposta als efectes de la crisi humanitària a la Banya d'Àfrica.
- Projectes de suport al desenvolupament:
 - Contribució al projecte de Mans Unides: Seguretat alimentària, sanejament i enfortiment organitzatiu en 10 comunitats rurals de San Juan Opico i Quetzalpeque, El Salvador.
 - Agermanament amb Cárdenas: Edició del Pla d'Ordenament Territorials
 - Campaments de refugiats del Sàhara.
 - Contribució econòmica pel projecte Tarbies, que consisteix en "un àpat al dia per als nens/es de 3 a 6 anys que assisteixen a les escoles bressols" dels campaments de refugiats saharauis a Tinduf.
 - Suport al projecte de l'agenda Llatinoamericana 2012.



La regidoria de solidaritat realitza també, altres activitats de sensibilització:

- Activitats d'Educació per la Pau.
- Activitats de sensibilització a escoles, que des de la Càtedra UDG UNESCO, buscaven una reflexió sobre la revolució als països àrabs de la ribera de la Mediterrània
- Adhesió a la 12^a Festa de Comerç Just i Banca Ètica: "Prou explotació, tria comerç just; prou especulació, tria banca ètica"
- Celebració del "I Diada per la pau 11", el dia 21 de setembre de 2011, amb la participació de diverses entitats :

Aula de música Contrapunt / Escola Dansa Mar / Biblioteca la Cooperativa / Creu Roja Alt Maresme / Adriana Reyes contes d'arreu del món / Assumpta Mercader lectura del manifest / Escola Fonlladosa / Escola Chanel. / Fundació per la Pau / Justícia i Pau.

1.2.4.9 Activitats Escola d'Adults

Aquesta graella recull un resum de les matriculacions a l'Escola Municipal d'Adults durant els últims cursos. El nombre d'alumnes ha augmentat respecte el curs 2010-11 mantenint unes altes cotes d'ocupació de l'escola. S'ha concedit el mateix nombre de beques respecte del curs passat i s'incrementa, tant el nombre de matrícules reduïdes, com d'antics alumnes.

	curs 2008-09	%	curs 2009-10	%	curs 2010-11	%
Matrícula reduïda: pensionistes o disminucions 65%	97	28,8%	119	30,3%	114	28,7%
Alumnes becats de matrícula que han pagat material	8	2,4%	16	4,1%	18	4,5%
Alumnes nous a l'escola	107	31,8%	130	33,1%	126	31,7%
Alumnes ja de l'escola	125	37,1%	128	32,6%	139	35,0%
TOTAL	337		393		397	

Al llarg del curs, es realitzen diferents activitats complementàries amb l'objectiu de fomentar la integració social, autoestima, participació dels alumnes tant al centre com al municipi, a més de fomentar la cultura i tradicions catalanes. Per aquest motiu s'han realitzat :

- Visites a exposicions i assistència a xerrades; en motiu de la diada contra la Violència de Gènere, organitzada per l'àrea de Serveis personals de l'Ajuntament.
- Diferents sortides: visita a la Fira de Santa Llúcia; viatge cultural al març a La Rioja); i excursió al juny a Elna i la seva Maternitat.
- La Commemoració del Dia Mundial de la Pau.
- La celebració de les tradicions per donar-les a conèixer a l'alumnat de fora de Catalunya i per mantenir-les com a riquesa de la nostra cultura: la castanyada, Nadal, enterrament de la sardina, Sant Jordi...
- I a més, activitats diverses amb l' objectiu de fomentar la interrelació entre l'alumnat, fomentar la seva autoestima i facilitar la identificació amb grups de persones amb necessitats similars, com els Tallers de Nadal i de Primavera que, a més, permeten treballar la imaginació, la psicomotricitat, la creativitat...

1.2.4.10 Activitats àrea de Cultura

Del Pla d'Acció Cultural neix de la necessitat de considerar i reforçar el paper estratègic de la cultura en el desenvolupament del municipi. És un instrument per a la reflexió, que intenta propiciar el debat i apunta els eixos estratègics i propostes d'actuació en l'àmbit de la política cultural de Malgrat de Mar.

Enguany s'ha treballat ens dos àmbits marcats pel Pla com són:

1. La cohesió, la identitat i la singularitat
2. L'àmbit dels agent culturals.

Per tal de desenvolupar els eixos marcats en aquests àmbits s'han treballat principalment dos projectes:

1. **MalgrART** – Aquest projecte ha estat motivat pels resultats de les enquestes realitzades a la població i per a fomentar la cultura dins la població. L'objectiu primordial del projecte és crear una varietat d'activitats culturals al carrer per a captar nous públics i promoure la cultura al carrer com a nou espai de gestió cultural.
2. **“associa't, tots som un”** – La Cultura com a eix vertebrador de la convivència i la cohesió social. A través de dos eixos: els joves com a nou públic potencial i els nouvinguts com a ciutadania culturalment activa. L'altre àmbit a treballar és amb el teixit associatiu. Aquest associatiu és un dels agents claus dins la política cultural, les entitats han d'assumir compromisos amb un sentit de ciutat que vagin més enllà dels seus propis interessos. Un major coneixement i interrelació entre les entitats i la ciutadania cultural potencialment activa, esdevé necessària.

La fira d'entitats va tenir lloc el passat mes de març amb una participació del 80% de les entitats i una gran acollida per part del públic potencial. La guia encara està en procés de realització.

La Regidoria de Cultura s'encarrega de planificar, coordinar, gestionar, fomentar, organitzar i/o col·laborar en els diferents actes culturals, festius i lúdics que es realitzen al llarg de l'any. Així com donar suport i recursos a totes les entitats culturals malgratenques per tal de poder desenvolupar tot el seu potencial i gestionar les subvencions que aquestes reben.

És voluntat d'aquesta Regidoria potenciar i difondre les moltes i diverses activitats d'arrel tradicional, tant en l'organització directa de Festes **Populars i Tradicionals** – Cavalcada de Reis, Carnestoltes, Ball de Sant Joan i Sant Pau- com donant suport i recursos a aquelles entitats que promocionen festes tradicionals –Aplec de la Sardana -. També es dóna suport a entitats com la colla de Geganters.

Una altra de les festes on s'aboquen conjuntament l'Ajuntament de Malgrat de Mar i les diferents entitats del poble és en la organització de la **Festa Major**, Sant Roc celebrada el mes d'agost i Sant Nicolau celebrada al mes de desembre.

Dins la programació estable que organitza pròpiament l'entitat amb el suport econòmic i/o infraestructural de la Regidoria de Cultura destacaríem:

- Concurs de teatre Amateur Vicenç Bayarri Miralles atorgant el premi Vila de Malgrat de Mar. Organitza Grup de Teatre Germanor
- Programació anual de pel·lícules de cinema en versió original, amb una periodicitat quinzenal. Organitza Cine Club Garbí
- Programació d'espectacles infantils, amb una periodicitat mensual. Organitza Fundació Xarxa
- Programació de teatre per escoles, amb una periodicitat mensual. Organitza Eina d'Escola
- Ballades d'estiu de sardanes els diumenges a la tarda del juliol al setembre. Organitza Agrupació Sardanista Malgratenca La Barretina i l'Aplec de la sardana el primer cap de setmana d'octubre.



Altres activitats organitzades pròpiament per les entitats amb el suport econòmic i/o infraestructural de la Regidoria de Cultura destacaríem:

- Concert de primavera
- Certament Literari "Nosaltres les dones"
- Premi literari Sant Jordi
- Trobada de Corals
- Concert de Santa Llúcia

BIBLIOTECA LA COOPERATIVA

Del servei de la **Biblioteca La Cooperativa** calen destacar les següents dades:

- **Dades totals**

	2008	2009	2010	2011
Visites	94.489	99.691	91.529	94.795
Ús del servei d'internet	8.087	8.572	7.584	7.485
Ús del servei Wi-Fi	2.156	3.026	3.488	5.075
Préstecs	55.158	51.063	47.414	49.318
Increment d'usuaris	790	681	525	620
Préstec interbibliotecari				
Deixats	455	426	738	895
Rebutts	803	649	923	1.268

- **Dades per dia**

	2008	2009	2010	2011
Visites	332	351	325	336
Ús servei d'internet	28	30	27	27
Ús servei Wi-Fi	8	11	13	18
Préstecs	194	180	168	175
Nous carnets	3	2	2	2

Durant l'any 2011 s'han vist incrementats la majoria d'indicadors d'ús de la biblioteca : visites, préstecs, préstec interbibliotecari i wi-fi.

Des de finals del mes de maig s'ha posat en funcionament el servei **Internet i +** a través del qual s'aconsegueix que la biblioteca, a més d'oferir accés a internet, disposi d' eines ofimàtiques a l'abast dels usuaris. Amb aquest sistema, la durada de les sessions també ha variat, s'ha passat de tenir sis ordinadors amb sessions de mitja hora cadascun, a tenir-ne quatre de mitja hora i dos d'una hora, raó per la qual el número d'usuaris que ha utilitzat el servei d'internet s'ha mantingut respecte l'any anterior i no ha augmentat com la resta de serveis.

COL·LECCIÓ

	2008	2009	2010	2011
Fons total (sense revistes)	38.727	40.734	43.453	43.816

ACTIVITATS REALITZADES A LA BIBLIOTECA

	2008	2009	2010	2011
Activitats	181	173	172	156
Participants	5.105	4.984	4.876	4.635

D'entre les activitats dirigides als infants s'ha programat:

- **L'hora del conte.**
- **Contes per a nadons.**
- **Tallers.**
- **Visites escolars.**

Per als adults:

- **Xerrades** programades dins el cicle de *Fem el cafè a la biblioteca*.
- **Contes per a adults**
- **Club de lectura**
- **Sortides culturals:**
 - o Visita a Besalú durant el mes de maig.
 - o Assistència a l'espectacle "Maragall a casa" el mes d'octubre
 - o Trobada amb l'escriptora Siri Hustvedt a la Biblioteca Antonio Martín del Prat del Llobregat, el mes de novembre
 - o Trobada del clubs de lectura del Maresme a la Biblioteca Pompeu Fabra de Mataró amb l'assistència de Ramon Solsona per parlar sobre el llibre *L'home de la maleta*, el mes de novembre
- **Exposicions:**
 - o Menja bé, tu hi guanyes (juny), programada pel Servei de Coordinació Bibliotecària de la Diputació de Barcelona
 - o La novel·la romàntica (octubre), programada pel Servei de Coordinació Bibliotecària de la Diputació de Barcelona
 - o Joan Maragall (octubre/novembre), cedida per la Biblioteca de Caldes d'Estrac i St. Vicenç de Montalt
- **Aules d'estudi.**

A més de totes aquestes activitats, dins aquest any s'ha creat un grup format per usuaris de la biblioteca aficionats a la lectura de poesia els quals han realitzat ja dues lectures, una per la Diada i l'altre dins els actes de celebració de l'Any Maragall, després de la conferència *Joan Maragall : poeta extasiat, intel·lectual conscient* a càrrec de Margarida Casacuberta.

Finalment, anomenar l'organització del concurs de fotografia "Viatja i llegeix" organitzat durant els mesos d'estiu, dirigit a tots els públics.



ONA MALGRAT

1.- Organització interna

Personal i col·laboradors:

Treballadors contractats	4
Col·laboradors	27

Durant el 2011, a més, s'ha contractat una persona a través d'un Pla d'Ocupació durant sis mesos que ha treballat en el procés de digitalització de documents sonors iniciat amb l'anterior Pla d'Ocupació (el de 2010). Ha permès:

- Acabar de digitalitzar documents sonors de l'emissora.
- Aconseguir una gestió ràpida, àgil i eficient de la documentació sonora de l'emissora municipal.
- Facilitar i professionalitzar els processos de producció dels continguts.
- Consolidar uns criteris d'emmagatzematge i classificació dels continguts de l'emissora municipal.
- Millorar l'accés als professionals que treballen a l'emissora i a qualsevol ciutadà o entitat del municipi a la documentació sonora de la ràdio.
- Garantir la conservació del fons sonor de l'emissora.
- Optimitzar el rendiment dels equips informàtics de l'emissora municipal.
- Consolidar la implementació d'uns processos de producció basats en l'ús de les noves tecnologies.

2.- Aspectes tècnics

En el transcurs d'aquest 2011:

- S'ha solucionat el problema d'interferències al senyal de l'emissora municipal.
- Comprovació de cobertura. A data 31/12/2011 l'emissora municipal es pot rebre de forma òptima a les poblacions de Malgrat de Mar, Santa Susanna, Pineda de Mar i Calella. També es pot escoltar, amb un senyal més dèbil però correcte, a Palafolls i Blanes.
- Reparació d'una avaria del sistema radiant (antena) provocada per un episodi de pluges abundants.
- Reparació d'un element del sistema radiant (antena) que portava anys avariats.
- Reparació d'un element vital del transmissor que podia provocar l'aturada de l'equip i, per tant, la interrupció de les emissions de l'emissora municipal.
- Reparació d'un problema a la xarxa informàtica que provocava talls intermitents en la reproducció dels fitxers d'àudio.

3.- Programació

Ona Malgrat emet 24 hores al dia, els 365 dies l'any. Enguany, l'emissora municipal ha consolidat la graella de programes que va reestructurar el 2010. S'ha mantingut el programa matinal d'una hora dedicat a informació local, es fan butlletins informatius de producció pròpia a cada hora, s'emet un informatiu al migdia, s'han incorporat càpsules informatives temàtiques i es fa un *magazine* de dues hores al migdia. Els programes dels col·laboradors es mantenen a la tarda. La graella de 2011 ha inclòs, en termes generals, els següents continguts:

Segons la seva producció:

Programes elaborats pels treballadors de l'emissora	8
Programes realitzats per col·laboradors	20

Segons els seus continguts:

Programes informatius	3
Altres programes	25

Segons la seva periodicitat:

Diaris	4
Setmanals	20
Quinzenals	2
Mensuals	2

- Informatius:

Tots els programes informatius que ha inclòs la graella de la ràdio aquest 2011 són de producció pròpia. Enguany, l'emissora municipal ha decidit continuar apostant per l'elaboració des de la mateixa ràdio d'aquests continguts.

Programes matinals informatius emesos (una hora)	170
Informatius emesos (15 minuts)	285
Butlletins de producció pròpia emesos (2 minuts)	2850

Notícies locals produïdes	1285
Entrevistes emeses	170

- Altres programes:

Segons els seus continguts:

Producció pròpia

Cultura	1
Política	3
Societat	1



Produïts per col·laboradors

Musicals	9
Esports	1
Dret	1
Religió	2
Societat	6
Salut	1

a) Programes especials:

A banda de la programació estable, Ona Malgrat també emès els següents programes especials:

- La 4a Lliga de les Escoles. Un concurs ideat i desenvolupat per l'equip del programa *Gol Sud*.
- Especial eleccions municipals:
- Retransmissió de l'Aplec de la Sardana

b) Música:

Aquest 2011, Ona Malgrat ha continuat vetllant per la legalització del fons musical de l'emissora. Durant tot l'any, hem afegit 279 cançons a la nostra base de dades. Tenim un fons musical de 1.593 cançons. L'emissora municipal compleix amb la quota de català que exigeix la Llei de la Comunicació Audiovisual de Catalunya.

c) Publicitat:

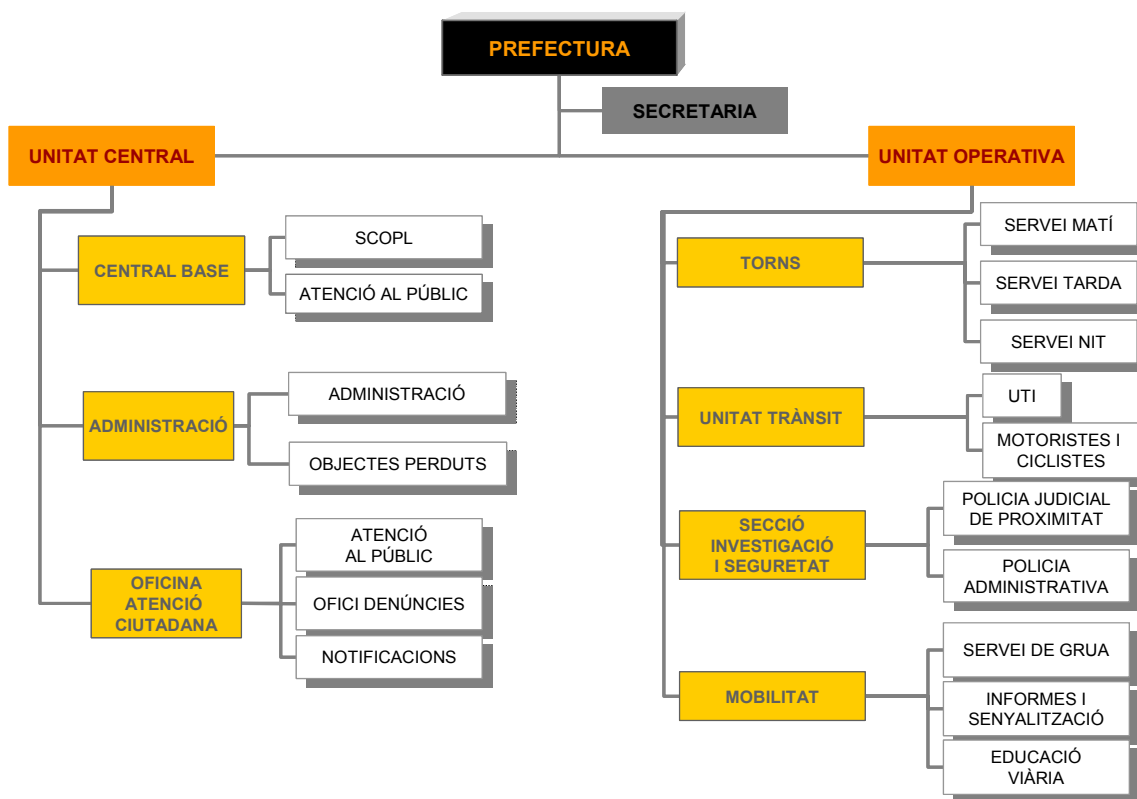
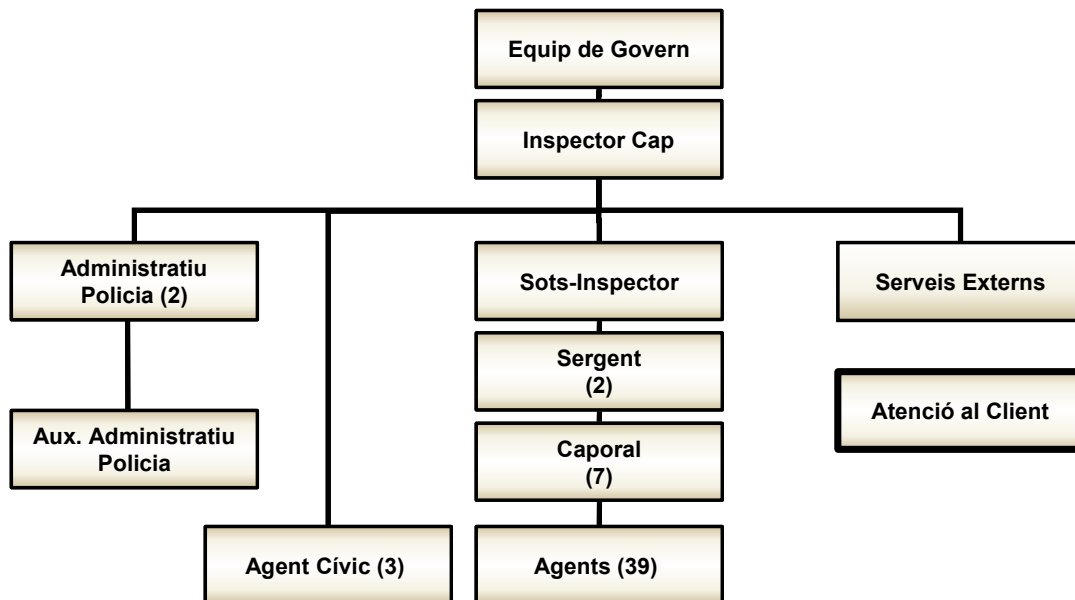
S'ha complert el 70,80% dels objectius fixats en publicitat. L'emissora municipal continua treballant per regularitzar aquest departament i mantenir el procés de professionalització dels continguts publicitaris de l'emissora. Durant el 2011 també s'ha revisat els preus públics de la ràdio.

4.- Altres

Aquest 2011, també hem desenvolupat les següents tasques i activitats:

- Hem continuat treballant per millorar la comunicació amb els col·laboradors i hem mantingut el procés de tutorització dels seus programes.
- Hem posat a l'abast de treballadors i col·laboradors cursos de formació gratuïts i consells lingüístics i de locució.
- Hem treballat la presència a Internet a través de les xarxes socials. S'han començat a penjar càpsules a la pàgina de Facebook de l'emissora amb informació local.

1.2.5. Àrea de Governació





Des de la Regidoria de Mobilitat, Seguretat Ciutadana i Convivència, s'han dedicat esforços importants a fer entendre que la formació continua dels nostres agents és una condició bàsica per a donar un servei als nostres ciutadans amb la major garantia de professionalitat possible.

Els següents quadres mostren un resum de les principals actuacions de la Policia Local:

- **Atenció al ciutadà**

SERVEIS D'ATENCIÓ AL CIUTADA	2010	2011	%
Trucades de telèfon	15.538	16.230	4,45%
Personaments	3.181	3.528	10,91%
Emissora policia local	6.064	5.570	-8,15%
Emergències	42	60	42,86%
Central d'alarmes	23	26	13,04%
Ordres de prefectura	1.986	1.555	-21,70%
Agents cívics	16	44	175,00%
Fax comunicats	24	7	-70,83%
TOTAL	26.874	27.020	0,54%

Quant al registre d'entrada i de sortida de documents és la que es detalla:

DOCUMENTS D'ENTRADA	2010	2011	%
Armes i munició	4	2	50,00%
Comunicat Ajuntament / Altres organismes	391	192	49,10%
Convenis de col·laboració	-	2	0,00%
Denúncies (escrits diversos)	106	45	42,45%
Al·legacions enviats a l'ORGT	216	85	39,35%
Al·legacions (serveis administratius)	385	234	60,78%
Recursos de reposició	60	22	36,67%
Personal (cursos, felicitacions i altres)	21	11	52,38%
Identificació de vehicles i conductors	6	12	200,00%
OAC: oficis diversos	125	109	87,20%
OAC: oficis administratius	66	41	62,12%
OAC: oficis judicials	994	171	17,20%
Queixes / Suggestiments	49	21	42,86%
Altres	77	80	103,90%
TOTAL	2.500	1.027	41,08%

DOCUMENTS DE SORTIDA	2010	2011	%
Actes / Informes	378	291	-23,02%
Armes i munició	5		-100,00%
Comunicat Ajuntament / Altres organismes	198	214	8,08%
Denúncies (escrits diversos)	71	53	-25,35%
Personal (cursos, felicitacions i altres)	14	14	0,00%
OAC: oficis diversos	119	111	-6,72%
OAC: oficis administratius	70	30	-57,14%
OAC: oficis judicials	1.005	131	-86,97%
Queixes / Suggestiments	34	14	-58,82%
Altres	43	37	-13,95%
TOTAL	1.937	895	-363,9%

- **Unitat de trànsit - ciclistes**

La Diputació de Barcelona mitjançant l'Àrea de Medi Ambient i el desenvolupament d'un conjunt de programes destinats a millorar la qualitat mediambiental dels municipis, va cedir a l'Ajuntament de Malgrat de Mar dues bicicletes, i durant aquest any n'han cedit dues més, dotant a la Policia Local de 4 bicicletes.

L'any 2011 la unitat ciclista ha quedat consolidada, no només realitzant tasques els mesos d'estiu, com es venia realitzant fins ara, sinó que s'ha sumat també el servei de control de la zona centre de la població que es realitza durant tot l'any.

Actuacions de la unitat:

- Acompanyaments sortides d'escoles i entitats per circuits urbans.
- Ajuda en les activitats formatives d'educació vial.
- Durant els quatre mesos d'estiu, vigilància a les zones de platja.
- Patrulla a les zones més turístiques de la població.
- Policia assistencial

- **Ocupació de la via pública**

La sol·licitud d'ocupació a la via pública amb sacs/contenidors, i les restriccions de circulació en carrers, ja sigui per talls o reserves d'estacionament que es demanen per part de particulars, es gestionen des d'aquest departament. Respecte de l'any 2010 les ocupacions de via pública han augmentat en un 36%.

MOTIU	2010	2011	%
Talls de carrer	182	255	40,1%
Reserves	76	91	19,7%
Contenidors / Sacs	29	46	58,6%
TOTAL	287	392	36,6%

- **Educació vial**

L'educació vial es pot definir com el procés continu que s'inicia a l'etapa infantil i continua durant tota la vida i es destina a la formació d'hàbits, actituds, conductes i comportaments en el sentit d'utilització de forma cívica les vies públiques tant com vianants com usuaris de qualsevol tipus de transport.

Els objectius s'han d'entendre com a fites que guien el procés d'ensenyament mitjançant el desenvolupament d'una sèrie de capacitats. Per això, s'ha cregut convenient que els objectius fossin els següents:

- Adoptar conductes, actituds i hàbits relacionats amb el foment de la salut i la seguretat.
- Adopció de mesures de seguretat davant el trànsit.
- Identificar zones segures per als vianants.
- Observar diferents conductes, hàbits i actituds, i a partir d'ells elaborar criteris d'actuació correctes en educació vial.
- Descobrir els elements fonamentals del trànsit (carrers, voreres, vorals, vehicles, vianants...).
- Conèixer diferents formes de viatjar.
- Comportar-se de forma adient com a passatger de vehicles públics i privats.

Un any més s'ha cregut convenient incidir en els trams d'edats compresos entre els 8-14 anys ja que tenen una errònia o insuficient percepció del risc que comporten els diferents espais de mobilitat, joc i oci en el que es mouen.

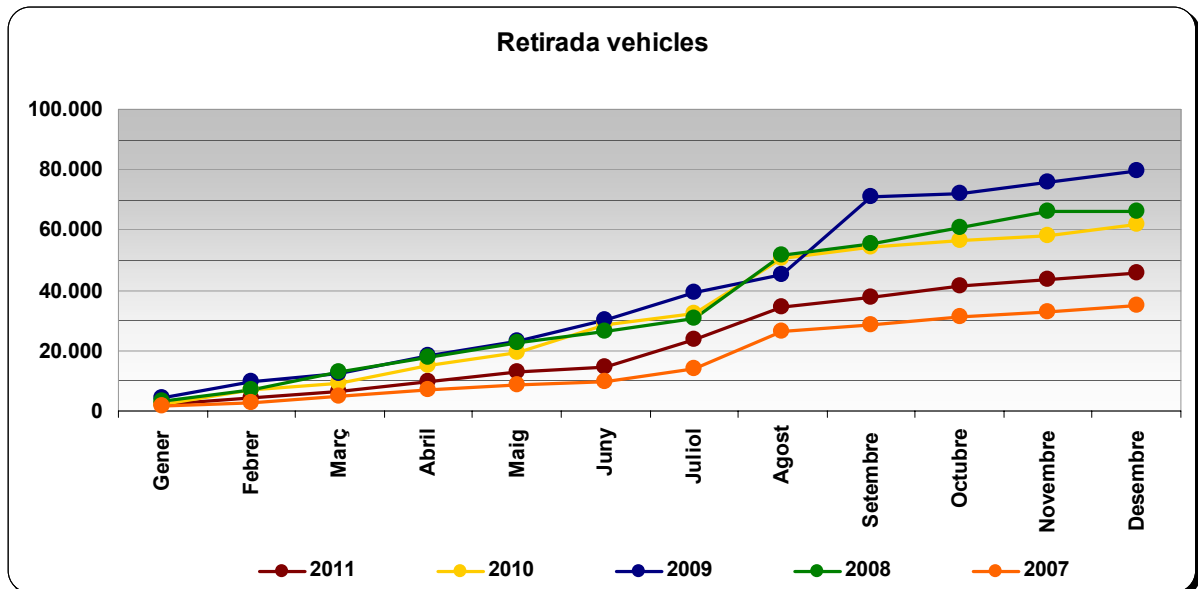
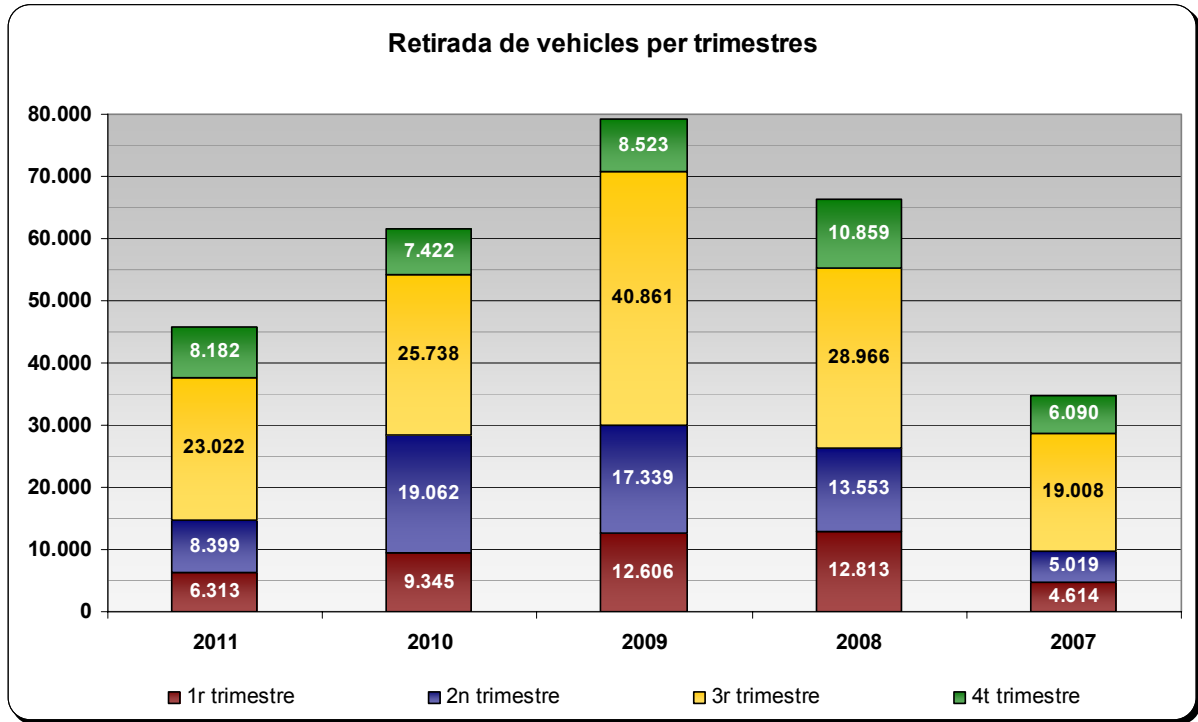
Aquest any també s'han impartit sessions d'educació viària amb els infants de P5.

Per a major aprofundiment sobre les actuacions d'aquesta regidoria ens remetem a la memòria específica de l'àrea.



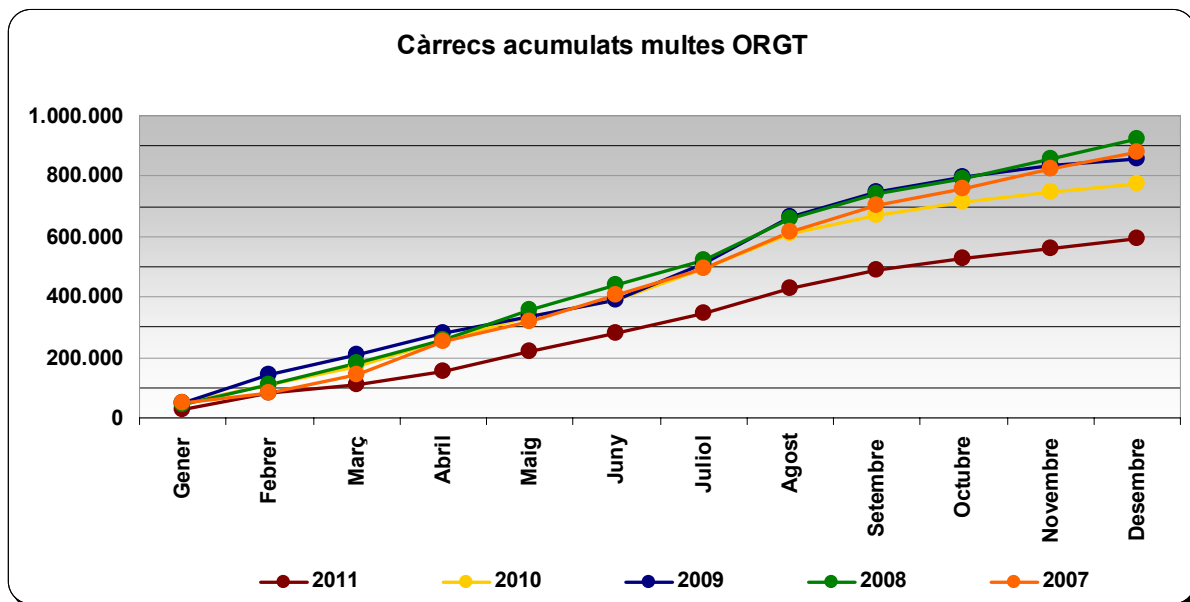
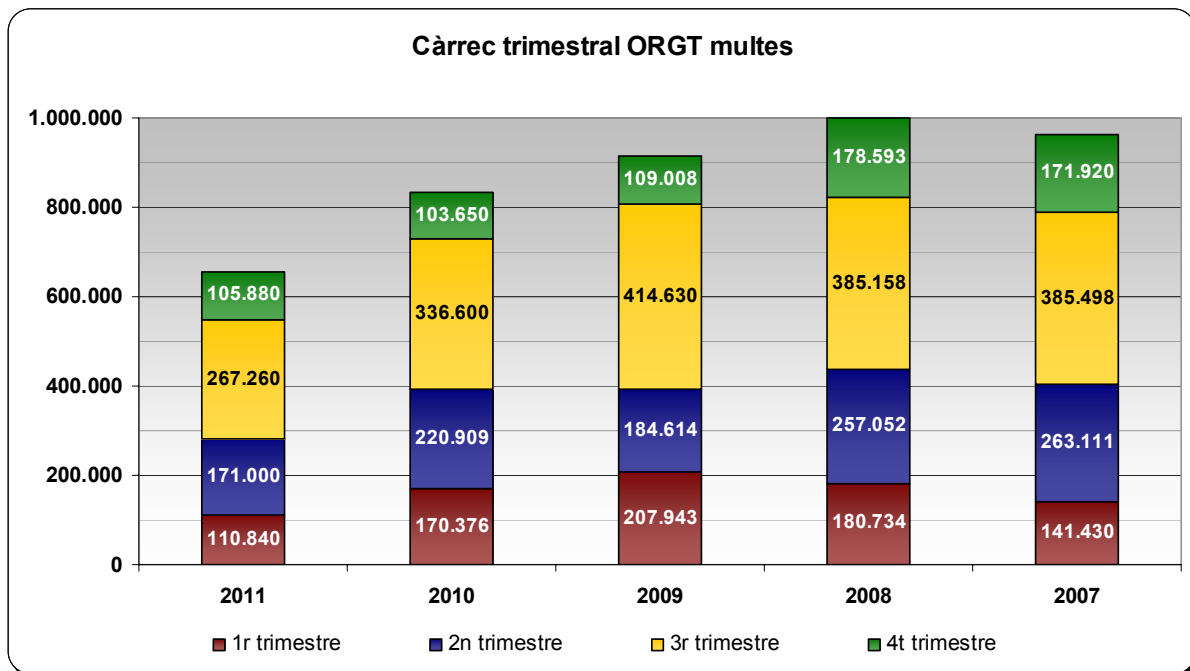
- **Servei de grua municipal**

El gràfics següents mostren l'evolució dels serveis prestats per la grua municipal:



- **Multes de trànsit**

El gràfics següents mostren l'evolució de les multes de trànsit imposades:







2. Gestió indirecta de serveis públics

L'Ajuntament presta part dels seus serveis locals mitjançant la seva contractació amb empreses operadores en el sector respectiu. La selecció de les empreses segueix els procediments de licitació previstos en la Llei i el Reglament de Contractació de les Administracions Públiques. La situació dels diferents contractes durant l'exercici de 2011 ha estat la següent :

Contractista	Concessió	Valor contraprestació 2011
Coptalia SA	Servei neteja viària	805.944,85
Coptalia SA	Servei neteja viària addicionals	463,06
Coptalia SA	Serveis suport actes lúdics	21.277,38
Neteja viària	Coptalia SA	827.685,29
Club Esportiu Olímpic Malgrat	Escola futbol resta temporada 2010-11	16.230,00
Club Esportiu Olímpic Malgrat	Escola futbol 40% temporada 2011-12	13.600,00
Escola de futbol	Club Esportiu Olímpic Malgrat	29.830,00
Hermanos Alum SL	Contracte servei recollida RSU	371.430,27
Hermanos Alum SL	Recollida orgànica a grans productors	68.598,20
Hermanos Alum SL	Altres serveis extraordinaris	6.756,33
Hermanos Alum SL	Contracte recollida selectiva	244.826,04
Total recollida RSU	Hermanos Alum SL	691.610,84
Players Sports i Gestió SL	Gestió piscina municipal	59.545,40
Total gestió piscina municipal	Players Sports i Gestió SL	59.545,40
Oktitans, SL	Servei activitats físiques pavelló municipal set-des	7.981,20
Total servei activitats físiques	Jaumar busca't l'aventura, SL	7.981,20
Jaumar busca't l'aventura, SL	Servei activitats físiques pavelló municipal gener-juny	21.747,89
Total servei activitats físiques	Jaumar busca't l'aventura, SL	21.747,89
Cabré Junqueras, SA	serveis funeraris	36.130,69
Total serveis funeraris	Cabré Junqueras, SA	36.130,69
Clece, SA	Gestió guarderia municipal 2011	186.196,00
Clece, SA	Gestió guarderia municipal 2010 oct-des.	49.795,26
Clece, SA	Beques curs 2010-11	19.156,64
Clece, SA	Beques curs 2011-12	642,00
Total gestió guarderia municipal	Clece, SA	255.789,90
Empresa d'Aigües Potables Malgrat SA	Abastament aigües	-
Total servei domiciliari aigua	Empresa Aigües potables Malgrat SA	-
Total general		1.930.321,21

Ha posat a disposició dels concessionaris els següents béns:

Béns de domini públic posats a disposició del contractista

Servei	Mitjans	
Subministrament aigua	Xarxa aigües + Dipòsits	1.923.723,05
Total Subministrament aigua		1.923.723,05
Escola de futbol	Camp municipal d'esports	3.072.814,11
Total Escola de futbol		3.072.814,11
Neteja viària	Nau	490.743,00
Total Neteja viària		490.743,00
Hermanos Alum SL	Nau	530.084,13
	Contenidors	593.248,28
Total Recollida RSU		1.123.332,41
	Piscina	359.208,54
	Material	16.836,56
Total gestió piscina municipal		376.045,10
	Edifici	1.136.029,01
Total gestió llar infants		1.136.029,01
	Material	6.295,20
Total Serveis funeraris		6.295,20
Total general		8.128.981,88



3. Bases de presentació dels comptes

3.1. Règim comptable

Els estats i comptes anuals s'han obtingut dels registres comptables de la Corporació corresponents a l'exercici 2011 i han estat preparats seguint els principis de comptabilitat per a les administracions públiques, recollits en la legislació vigent i, especialment, en:

- a) Llei 7/1985, de 2 d'abril, Reguladora de les Bases de Règim Local.
- b) RD Llei 781/1986, de 18 d'abril, pel qual s'aprova el Text Refós de les disposicions vigents en matèria de Règim Local.
- c) Decret Legislatiu 2/2003, de 28 d'abril pel qual s'aprova el Text Refós de la Llei Municipal i de Règim Local de Catalunya
- d) Reial decret Legislatiu 2/2004, de 5 de març, pel qual s'aprova el Text Refós de la Llei Reguladora de les Hisendes Locals (Llei 39/1988, de 28 de desembre).
- e) RD 500/1990, que desenvolupa la Llei 39/1988.
- f) Instrucció de Comptabilitat per a l'Administració Local, de 23 de novembre de 2004.

3.2. Estats i comptes anuals

Els documents que componen aquest estats i comptes anuals de l'exercici 2011 amb el nivell de detall que estableix la Instrucció de Comptabilitat per a l'Administració Local, són els següents :

- Balanç de situació
- Compte del resultat econòmic-patrimonial
- Estats de liquidació del Pressupost
- Memòria

Les xifres contingudes en els documents que componen aquests estats i comptes anuals són expressades en euros.

El balanç de situació i el compte de resultats es presenten d'acord amb els models establerts per la Instrucció de Comptabilitat per a l'Administració Local, de manera que mostrin la imatge fidel del patrimoni i de la situació financera de l'Ajuntament i dels resultats de les seves operacions durant l'exercici, de conformitat amb principis i normes comptables aplicats en l'àmbit de la comptabilitat de les administracions públiques

La liquidació del pressupost ha estat aprovada per Decret d'Alcaldia de 31 de gener de 2012. En els terminis legals establerts, es presentarà el compte general per a la seva aprovació pel Ple Municipal.

3.3. Comparabilitat de la informació

Es fa constar que a l'efecte de presentació dels estats i comptes anuals i a fi de poder comparar els comptes de l'exercici 2011 amb les de l'exercici 2010 no s'ha realitzat cap rectificació.



4. Normes de valoració

Els criteris comptables més significatius aplicats en la formulació dels comptes anuals són els quals es descriuen a continuació:

4.1. Immobilitzat material

Comprèn els elements patrimonials i els de domini públic destinats directament a la prestació de serveis públics, que constitueixen les inversions permanents de l'entitat local.

Els criteris de valoració de l'immobilitzat són els següents:

- a) Terrenys i construccions. Les addicions anteriors a l'1 de gener de 1992 es troben valorades segons una estimació pericial del valor real. Les addicions posteriors es troben valorades al seu preu d'adquisició o taxació per a aquelles recepcions de construccions a títol gratuït.
- b) Maquinària, instal·lacions, mobiliari, equips informàtics i vehicles. Es troben valorades al seu preu d'adquisició o cost de construcció i es traspassen al corresponent epígraf d'immobilitzat material o a "Patrimoni lliurat a l'ús general" quan les inversions s'han finalitzat totalment.

Les reparacions que no signifiquin una ampliació de la vida útil i les despeses de manteniment es carreguen directament al compte de resultats. Els costos d'ampliació o millora que donen lloc a un augment de la durada del bé són capitalitzats com major valor del bé.

La dotació anual a l'amortització es calcula pel mètode lineal d'acord amb la vida útil estimada dels diferents béns, i s'inicia en el cas dels béns immobles a partir de mes següent a l'alta en l'Inventari de Béns de la Corporació.

Anys de vida útil estimada	
Construccions	50
Immobles adscrits i cedits per tercers	50
Instal·lacions tècniques i maquinària	4-8
Elements de transport	5
Mobiliari	6,25
Equips per al procés d'informació	4

	2011	2010	% Variació
a) Immobilitzat material	35.603.154,97	33.204.552,99	7,2%
b) Amortització acumulada	9.799.746,13	9.034.093,20	8,5%
(a/b)	27,52%	27,21%	1,2%

El resum dels moviments durant l'exercici és el que es detalla a continuació :

Compte	Saldo inicial	Entrades o Dotacions	Augments per Transferències o Traspàs d'un altre Compte	Sortides, Baixes o Reduccions	Disminucions per Transferències o Traspàs a un altre Compte	Saldo final
2200	4.882.626,56				-	4.882.626,56
2210	24.745.352,92	2.386.238,35			-	27.131.591,27
2220	1.326.297,58	20.487,88			11.565,24	1.335.220,22
2230	412.977,54	4.012,39			-	416.989,93
2240	43.794,07	4.458,89			-	48.252,96
2260	1.018.516,77	14.872,01			-	1.033.388,78
2270	490.208,33	34.842,33			69.694,29	455.356,37
2280	284.779,22	14.949,66				299.728,88
2820	- 9.034.093,20	- 833.188,83		- 67.535,90		- 9.799.746,13
	24.170.459,79	1.646.672,68		- 67.535,90	81.259,53	25.803.408,84

4.2. Patrimoni adscrit i cedit

L'epígraf "Patrimoni adscrit i cedit" inclou el valor comptable dels béns, l'ús dels quals ha estat adscrit o cedit per l'Ajuntament als seus organismes autònoms, societats mercantils o a tercers per a la seva explotació o utilització, a títol gratuït.

Quan es produeix l'adscripció o cessió dels béns, es registra la baixa comptable a càrrec de l'epígraf "Patrimoni adscrit i cedit" del balanç de situació i, per tant, deixa d'amortitzar-se.

4.3. Inversions en infraestructures i béns destinats a l'ús general

El patrimoni lliurat a l'ús general constitueix la infraestructura viària (vials, paviments, voreres, enllumenat públic, senyalització), les grans instal·lacions de serveis generals (clavegueram, subministraments), els espais verds, l'arbrat, la jardineria i, en general, tot el conjunt de béns que integren el patrimoni públic lliurat a l'ús general dels ciutadans.

Al finalitzar la realització de les inversions en infraestructures i béns destinats a l'ús general, es registra la baixa comptable a càrrec del compte "Patrimoni lliurat a l'ús general" del balanç de situació. A l'efecte de presentació, es mostren en l'actiu del balanç de situació els actius adscrits, cedits i destinats a l'ús general pel seu valor, així com els corresponents imports compensatoris per a reflectir la seva baixa comptable.

El resum dels moviments durant l'exercici és el que es detalla a continuació :

Compte	Saldo inicial	Entrades o Dotacions	Augments per Transferències o Traspàs d'un altre Compte	Sortides, Baixes o Reduccions	Disminucions per Transferències o Traspàs a un altre Compte	Saldo final
2000	1.763.832,13	219.004,77	122.960,26			2.105.797,16
2010	-	882.808,56			538.683,30	344.125,26
2080	1.253.191,18	200.000,00				1.453.191,18
1090	32.491.317,50		406.071,88			32.897.389,38
	35.508.340,81	1.301.813,33	529.032,14		538.683,30	36.800.502,98



4.4. Immobilitzat immaterial

És el conjunt de béns intangibles i drets, susceptibles de valoració econòmica, que compleixen, a més, les característiques de permanència en el temps i utilització en la producció de béns i serveis públics o constitueixen una font de recursos de l'Ajuntament.

La dotació anual a l'amortització s'aplica d'acord amb els següents criteris :

	% Dotació
Propietat intel·lectual	25%
Aplicacions informàtiques	33%

	2011	2010	% Variació
a) Immobilitzat immaterial	2.318.111,84	2.100.575,48	10,4%
b) Amortització acumulada	1.838.007,60	1.551.432,96	18,5%
(a/b)	79,29%	27,21%	191,4%

El resum dels moviments durant l'exercici és el que es detalla a continuació :

Compte	Saldo inicial	Entrades o Dotacions	Augments per Transferències o Traspàs d'un altre Compte	Sortides, Baixes o Reduccions	Disminucions per Transferències o Traspàs a un altre Compte	Saldo final
2150	349.749,79	643,45	-	-	-	350.393,24
2160	1.601.552,46	213.116,76	-	-	-	1.814.669,22
2190	149.273,23	-	-	-	-	149.273,23
2810	-	1.551.432,96	-	-	-	1.551.432,96
	549.142,52	213.760,21				762.902,73

4.5. Inversions gestionades

Aquest apartat recull les despeses d'inversió realitzades en escoles d'ensenyament primari, la titularitat de les quals correspon a la Generalitat de Catalunya. En l'exercici 2011 s'han reconegut obligacions per les obres de millora en el CEIP Marià Cubí.

Compte	Saldo inicial	Entrades o Dotacions	Augments per Transferències o Traspàs d'un altre Compte	Sortides, Baixes o Reduccions	Disminucions per Transferències o Traspàs a un altre Compte	Saldo final
2300	1.128.151,89	92.270,78	-	-	-	1.220.422,67
	1.128.151,89	92.270,78				1.220.422,67

4.6. Patrimoni públic del sòl

Durant l'exercici no hi hagut alteracions en aquest apartat.

El resum dels moviments durant l'exercici és el que es detalla a continuació :

Compte	Saldo inicial	Entrades o Dotacions	Augments per Transferències o Traspàs d'un altre Compte	Sortides, Baixes o Reduccions	Disminucions per Transferències o Traspàs a un altre Compte	Saldo final
2400	1.598.140,14	-	-	-	-	1.598.140,14
	1.598.140,14					1.598.140,14

4.7. Inversions financeres permanents

Durant l'exercici 2011 no hi ha hagut moviments en aquest apartat.

Compte	Saldo inicial	Entrades o Dotacions	Augments per Transferències o Traspàs d'un altre Compte	Sortides, Baixes o Reduccions	Disminucions per Transferències o Traspàs a un altre Compte	Saldo final
2500	-	4.000,00	-	-	-	4.000,00
	-	4.000,00	-	-	-	4.000,00

4.8. Existències

Tenint en compte el caràcter administratiu de les activitats de l'entitat i d'acord amb les normes de la Instrucció de Comptabilitat, l'Ajuntament no ha realitzat operacions de caràcter comercial, i per tant, no ha comptabilitzat cap operació en aquest epígraf.

4.9. Deutors per drets reconeguts

Es registren pel seu valor nominal.

S'ha constituït una provisió compensatòria per la quantitat estimada dels saldos pendents de cobrament que es consideren de difícil realització, d'acord amb les Bases d'Execució del Pressupost de l'exercici 2011, els percentatges a dotar són :

Exercici	% Dotació
2011	25%
2010	25%
2009	50%
2008	80%
2007 i anteriors exercicis	100%
Multes i sancions qualsevol que sigui l'exercici	100%

A banda dels criteris genèrics aprovats pel Ple per a la dotació de saldos de dubtós cobrament s'han aplicat criteris de màxima prudència, així s'ha optat per fer dotacions extraordinàries en tots els deutes que figuren com a pendents, d'acord amb els estats presentats per l'ORGT com a deutes en processos concursals i deutes en contenciosos per telefonia mòbil.

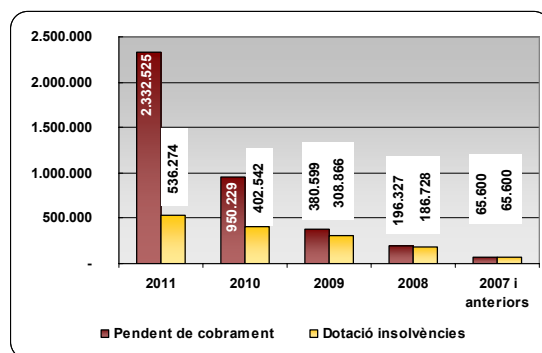
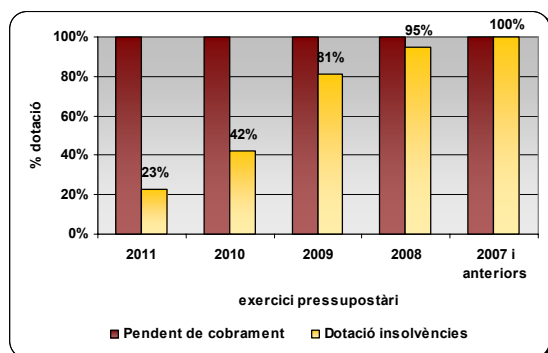
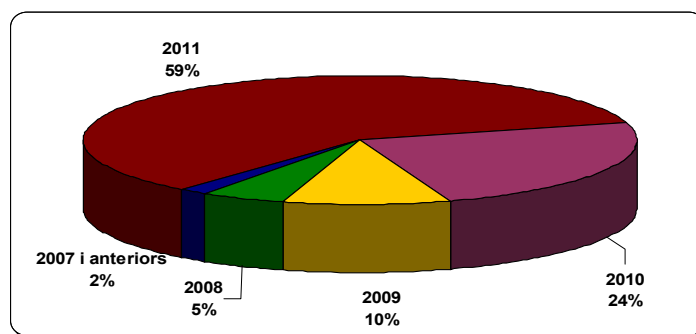
	Pendent de cobrament 31/12/11	% Dotació	Dotació dubtós cobrament
1. Impostos directes	461.245,17	27,33%	126.051,20
2. Impostos indirectes	23.988,74	25,00%	5.997,19
3. Taxes i altres ingressos	764.946,20	51,77%	396.011,08
4. Transferències corrents	633.109,28	0,00%	-
5. Ingressos patrimonials	22.685,31	25,00%	5.671,33
6. Alienació d'inversions reals	-	25,00%	-
7. Transferències de capital	416.377,12	0,00%	-
8. Actius financers	10.173,00	25,00%	2.543,25
9. Passius financers	-	0,00%	-
Total pendent exercici corrent	2.332.524,82	22,99%	536.274,05
1. Impostos directes	266.433,47	29,27%	77.981,47
2. Impostos indirectes	50.674,15	25,00%	12.668,54
3. Taxes i altres ingressos	391.094,85	79,59%	311.285,70
4. Transferències corrents	46.889,74	0,00%	-
5. Ingressos patrimonials	-	25,00%	-
7. Transferències de capital	192.711,77	0,00%	-
8. Actius financers	2.425,00	25,00%	606,25



Total pendent exercici 2010	950.228,98	42,36%	402.541,96
1. Impostos directes	119.417,60	55,96%	66.828,71
2. Impostos indirectes	7.901,93	50,00%	3.950,97
3. Taxes i altres ingressos	253.279,16	94,00%	238.086,74
4. Transferències corrents	-	0,00%	-
8. Actius financers	-	50,00%	-
Total pendent exercici 2009	380.598,69	81,15%	308.866,42
1. Impostos directes	71.897,61	87,34%	62.794,20
3. Taxes i altres ingressos	124.428,93	99,60%	123.933,75
Total pendent exercici 2008	196.326,54	95,11%	186.727,95
1. Impostos directes	8.822,66	100,00%	8.822,66
3. Taxes i altres ingressos	26.125,42	100,00%	26.125,42
Total pendent exercici 2007	34.948,08	100,00%	34.948,08
1. Impostos directes	5.049,83	100,00%	5.049,83
3. Taxes i altres ingressos	20.791,80	100,00%	20.791,80
Total pendent exercici 2006	25.841,63	100,00%	25.841,63
1. Impostos directes	2.471,61	100,00%	2.471,61
3. Taxes i altres ingressos	85,88	100,00%	85,88
Total pendent exercici 2005	2.557,49	100,00%	2.557,49
1. Impostos directes	64,45	100,00%	64,45
Total pendent exercici 2004	64,45	100,00%	64,45
1. Impostos directes	2.059,57	100,00%	2.059,57
Total pendent exercici 2003	2.188,47	100,00%	2.188,47
Hisenda Pública deutora per IVA	157.770,02	25,00%	39.442,51
Deutors per IVA	4.311,03	25,00%	1.077,76
Altres deutors no pressupostaris	4.374,31	25,00%	1.093,58
Deutors per provisió de fons defensa jurídica	3.780,00	25,00%	945,00
Total extrapressupostaris	170.235,36		42.558,85
Total pendent	4.095.514,51	37,66%	1.542.569,35

Exercici	Pendent 31/12/10 (a)	% Total Pendent	Dotació (b)	% (b/a)
2011	2.332.524,82	59,4%	536.274,05	23,0%
2010	950.228,98	24,2%	402.541,96	42,4%
2009	380.598,69	9,7%	308.866,42	81,2%
2008	196.326,54	5,0%	186.727,95	95,1%
2007	34.948,08	0,9%	34.948,08	100,0%
2006	25.841,63	0,7%	25.841,63	100,0%
2005	2.557,49	0,1%	2.557,49	100,0%
2004	64,45	0,0%	64,45	100,0%
2003	2.188,47	0,1%	2.188,47	100,0%
Total pendent pressupostari	3.925.279,15	99,9%	1.500.010,50	38,2%
Exercici corrent	2.332.524,82	59,4%	536.274,05	23,0%
Exercicis tancats	1.592.754,33	40,6%	963.736,45	60,5%
Total pendent pressupostari	3.925.279,15	99,9%	1.500.010,50	38,2%
Sector públic	1.289.087,91	32,8%	-	-
Sector privat	2.636.191,24	67,2%	1.500.010,50	56,9%
Total pendent pressupostari	3.925.279,15	100,0%	1.500.010,50	

	2011	2010	2009	2008	2007 i anteriors	Total
Impostos directes	461.245,17	266.433,47	119.417,60	71.897,61	18.468,12	937.461,97
Impostos indirectes	23.988,74	50.674,15	7.901,93	-	-	82.564,82
Taxes i altres ingressos	764.946,20	391.094,85	253.279,16	124.428,93	47.003,10	1.580.752,24
Transferències corrents	633.109,28	46.889,74	-	-	-	679.999,02
Ingressos patrimonials	22.685,31	-	-	-	-	22.685,31
Alienació d'inversions reals	-	-	-	-	-	-
Transferències de capital	416.377,12	192.711,77	-	-	-	609.088,89
Actius financers	10.173,00	2.425,00	-	-	-	12.598,00
Passius financers	-	-	-	-	-	-
	2.332.524,82	950.228,98	380.598,69	196.326,54	65.471,22	3.925.150,25
	59,4%	24,2%	9,7%	5,0%	1,7%	40,6%



4.10. Classificació dels deutes a llarg i curt termini

En el balanç de situació, es classifiquen com deutes a llarg termini aquelles subscrites amb venciment superior a dotze mesos, i com deutes a curt termini aquelles subscrites amb venciment inferior a dotze mesos.

4.11. Tresoreria

L'Ajuntament gestiona la seva tresoreria a través de dipòsits en entitats financeres. Del recompte d'existències que es realitza diàriament i del seu resultat se'n deixa constància mitjançant la corresponent acta d'arqueig mensual. El resum dels moviments de tresoreria durant l'exercici és el que és detalla :

Entitat	Existència a 01/01/11	Ingressos període	Pagaments període	Existència a 31/12/11
Caixa de la Corporació	1.181,83	187.632,90	187.089,78	1.724,95
Caixa de la Policia Local	100,00	72.341,92	72.341,92	100,00
Formalització	-	10.205.390,98	10.205.390,98	-
Caja Madrid (Bankia)	928,59	351.516,44	347.341,27	5.103,76
Caixa d'Estalvis Laietana (Bankia)	800.838,69	4.446.589,92	5.247.428,61	-
Caixa d'Estalvis de Catalunya, Tarragona i Manresa	2.662.149,31	25.680.483,04	25.716.446,13	2.626.186,22
Banco Bilbao Vizcaya Argentaria	731,07	42.269,87	42.299,87	701,07
CaixaBank, SA	430,66	330.066,87	326.209,99	4.287,54
CaixaBank, SA T.P.V.	553,63	114.612,55	110.942,79	4.223,39
CaixaBank, SA FEOSL	282.622,51	491.146,58	773.769,09	-
Banco Santander Central Hispano	1.403,02	2.144,95	3.500,00	47,97
CaixaBank, SA	2.000.674,46	6.126.149,62	6.126.405,70	2.001.418,38
Banco Bilbao Vizcaya Argentaria	104,79	1.284.188,39	1.283.431,15	862,03
Caixa d'Estalvis de Catalunya, Tarragona i Manresa	113,87	14.227,46	14.341,33	-
Banco Mare Nostrum - Caixa d'Estalvis del Penedès	1.930.000,00	1.105.649,15	1.898.480,84	1.137.168,31
Caixa d'Estalvis Unió Manlleu, Sabadell i Terrassa	2.186,26	0,07	2.102,00	84,33
Banc de Sabadell	1.071,44	13.602,57	12.685,14	1.988,87
Banco CAM, SAU	2.032.477,85	88.222,18	88.424,61	2.032.275,42
Formalització	-	137.251,07	137.251,07	-
Total	9.717.567,98	50.693.486,53	52.594.882,27	7.816.172,24

La gestió de tresoreria ha representat uns ingressos a favor de l'Ajuntament de



	2011	2010	2009	2008
Interessos	325.062,77	228.925,26	284.461,84	286.091,13
Descomptes pagaments avançats	3.081,87	1.658,59	13.922,13	7.999,18
a) Total ingressos financers	328.144,64	230.583,85	298.383,97	294.090,31
b) Total despesa financera	321.996,67	144.516,89	67.984,28	124.395,80
% (a/b)	101,9%	159,6%	438,9%	236,4%

4.12. Fons propis

Els fons propis de l'Ajuntament es componen del patrimoni, rectificat amb les operacions de cessió o adscripció que reflecteix el balanç i els resultats pendents d'aplicació.

Per a les inversions destinades a l'ús general es segueix el criteri de registrar la transferència a la finalització de la respectiva inversió.

El resum dels moviments durant l'exercici és el que es detalla a continuació :

Compte	Saldo inicial	Entrades o Dotacions	Augments per Transferències o Traspàs d'un altre Compte	Sortides, Baixes o Reduccions	Disminucions per Transferències o Traspàs a un altre Compte	Saldo final
1000	60.051.694,27		4.531.843,74			64.583.538,01
1070	- 11.667.801,36				-	- 11.667.801,36
1080	- 1.247.647,47				-	- 1.247.647,47
1090	- 32.491.317,50		- 406.071,88		-	- 32.897.389,38
1200	4.531.843,74		4.587.686,58		4.531.843,74	4.587.686,58
1290	4.587.686,58		1.210.100,20		4.587.686,58	1.210.100,20
	23.764.458,26	-	9.923.558,64	-	9.119.530,32	24.568.486,58

4.13. Informació sobre l'endeutament

Es considera deute a llarg termini el que tingui un venciment superior a l'any. En finalitzar l'exercici la part del deute que tindrà venciment en l'exercici següent es traspasa a deute a curt termini.

Durant l'exercici no s'han formalitzat préstecs.

Així mateix per resolució de la Direcció General de Coordinació Financera amb les Comunitats Autònomes i amb les Entitats Locals, es va aprovar la liquidació definitiva de la Participació en els Tributs de l'Estat de l'exercici 2009, de la qual se'n desprèn que l'Ajuntament de Malgrat de Mar ha de reintegrar a l'Estat la quantitat total de vuit-cents vint-i-dos mil set-cents setanta-nou euros amb seixanta-un cèntims, (822.779,61 €), en un termini de cinc anys, aquest import queda recollit en el compte (171)

El resum dels moviments durant l'exercici és el que es detalla a continuació :

Identificació del deute	Llarg termini	Curt termini	Pendent a 1 de gener	Creacions	Amortitzacions i altres disminucions	Pendent a 31 de desembre		
						Llarg termini	Curt termini	Total
Caixa Catalunya	74.880,95	99.841,25	174.722,20	-	99.841,25	-	74.880,95	74.880,95
Caixa Catalunya	174.530,54	99.731,76	274.262,30	-	99.731,76	74.798,79	99.731,75	174.530,54
Caixa Catalunya	388.912,72	103.710,06	492.622,78	-	103.710,06	285.202,67	103.710,05	388.912,72
Caixa Catalunya	804.224,06	123.726,80	927.950,86	-	123.726,80	680.497,26	123.726,80	804.224,06
Caixa Catalunya	467.041,17	60.263,36	527.304,53	-	60.263,36	406.777,81	60.263,36	467.041,17
Caixa Catalunya	443.271,66	26.074,80	469.346,46	-	26.074,80	391.122,05	52.149,61	443.271,66
Caixa Catalunya	1.070.270,27	29.729,73	1.100.000,00	-	29.729,73	951.351,35	118.918,92	1.070.270,27
La Caixa	5.907.943,50	-	5.907.943,50	-	-	5.907.943,50	-	5.907.943,50
Cajamadrid	2.514.293,56	280.685,38	2.794.978,94	-	280.685,38	2.235.152,27	279.141,29	2.514.293,56
BBVA	1.945.945,95	54.054,05	2.000.000,00	-	54.054,05	1.729.729,75	216.216,20	1.945.945,95
Caixa Penedès	1.118.918,92	31.081,08	1.150.000,00	-	31.081,08	994.594,60	124.324,32	1.118.918,92
Compte 1700	14.910.233,30	908.898,27	15.819.131,57	-	908.898,27	13.657.170,05	1.253.063,25	14.910.233,30
Diputació	9.015,20	9.015,18	18.030,38	-	9.015,18	-	9.015,20	9.015,20
Diputació	50.000,00	12.500,00	62.500,00	-	12.500,00	37.500,00	12.500,00	50.000,00
Diputació	50.000,00	12.500,00	62.500,00	-	12.500,00	37.500,00	12.500,00	50.000,00
Diputació	105.000,00	15.000,00	120.000,00	-	15.000,00	90.000,00	15.000,00	105.000,00
Diputació	105.000,00	15.000,00	120.000,00	-	15.000,00	90.000,00	15.000,00	105.000,00
Diputació	120.000,00	15.000,00	135.000,00	-	15.000,00	105.000,00	15.000,00	120.000,00
Diputació	135.000,00	15.000,00	150.000,00	-	15.000,00	120.000,00	15.000,00	135.000,00
Ministeri Economia	334.296,11	83.574,00	417.870,11	-	83.574,00	250.722,11	83.574,00	334.296,11
Ministeri Economia	-	-	-	822.779,61	-	658.223,73	164.555,88	822.779,61
Compte171	908.311,31	177.589,18	1.085.900,49	822.779,61	177.589,18	1.388.945,84	342.145,08	1.731.090,92
Alum	342.882,22	22.642,32	365.524,54	-	22.642,32	320.239,90	22.642,32	342.882,22
Compte 173	342.882,22	22.642,32	365.524,54	-	22.642,32	320.239,90	22.642,32	342.882,22
Total	16.161.426,83	1.118.144,97	17.279.571,80	822.779,61	1.118.144,97	15.366.355,79	1.617.850,65	16.984.206,44

Interessos explícits :

Identificació del Deute	Tipus del Deute	Meritats i no Vençuts a 1 de Gener		Meritacions en l'Exercici	Vençuts en l'Exercici	Rectificacions i Traspassos	Meritats i no Vençuts a 31 de Desembre	
		Llarg Termini	Curt Termini				Llarg Termini	Curt Termini
Caixa Catalunya	Deutes entitats de crèdit	-	-	1.934,44	1.934,44	-	-	-
Caixa Catalunya	Deutes entitats de crèdit	-	-	3.320,06	3.320,06	-	-	-
Caixa Catalunya	Deutes entitats de crèdit	-	-	6.411,87	103.710,06	-	-	-
Caixa Catalunya	Deutes entitats de crèdit	-	-	12.503,90	123.726,80	-	-	-
Caixa Catalunya	Deutes entitats de crèdit	-	-	16.249,72	16.249,72	-	-	-
Caixa Catalunya	Deutes entitats de crèdit	-	-	15.032,39	15.032,39	-	-	-
Caixa Catalunya	Deutes entitats de crèdit	-	-	42.094,25	42.094,25	-	-	-
La Caixa	Deutes entitats de crèdit	-	-	29.480,64	29.480,64	-	-	-
Cajamadrid	Deutes entitats de crèdit	-	-	66.648,48	66.648,48	-	-	-
BBVA	Deutes entitats de crèdit	-	-	75.875,00	75.875,00	-	-	-
Caixa Penedès	Deutes entitats de crèdit	-	-	49.227,16	49.227,16	-	-	-
Total		-	-	318.777,91	527.299,00	-	-	-

ENTITAT	Tipus vigent a 31/12/11	Capital pendent 01/01/2011	Augments	Interessos	Amortització	Capital pendent a 31/12/11	%	Anys venciment
Caixa Catalunya	1,650%	174.722,20	-	1.934,44	99.841,25	74.880,95	0,5%	1
Caixa Catalunya	1,644%	274.262,30	-	3.320,06	99.731,76	174.530,54	1,1%	2
Caixa Catalunya	1,644%	492.622,78	-	6.411,87	103.710,06	388.912,72	2,5%	4
Caixa Catalunya	1,644%	927.950,86	-	12.503,90	123.726,80	804.224,06	5,2%	7
Caixa Catalunya	3,444%	527.304,53	-	16.249,72	60.263,36	467.041,17	3,0%	8
Caixa Catalunya	3,444%	469.346,46	-	15.032,39	26.074,80	443.271,66	2,9%	9
Caixa Catalunya	4,044%	1.100.000,00	-	42.094,25	29.729,73	1.070.270,27	6,9%	9
Total Caixa Catalunya		3.966.209,13	-	97.546,63	543.077,76	3.423.131,37	22,1%	
La Caixa	0,499%	5.907.943,50	-	29.480,64	-	5.907.943,50	38,2%	13
Total La Caixa		5.907.943,50	-	29.480,64	-	5.907.943,50	38,2%	
Cajamadrid	2,850%	2.794.978,94	-	66.648,48	280.685,38	2.514.293,56	16,2%	9
Total Cajamadrid		2.794.978,94	-	66.648,48	280.685,38	2.514.293,56	16,2%	
BBVA	4,008%	2.000.000,00	-	75.875,00	54.054,05	1.945.945,95	12,6%	9
Total BBVA		2.000.000,00	-	75.875,00	54.054,05	1.945.945,95	12,6%	
Caixa Penedès	4,050%	1.150.000,00	-	49.227,16	31.081,08	1.118.918,92	7,2%	9
Total Caixa Penedès		1.150.000,00	-	49.227,16	31.081,08	1.118.918,92	7,2%	
Diputació	0,000%	18.030,38	-	-	9.015,18	9.015,20	0,1%	1
Diputació	0,000%	62.500,00	-	-	12.500,00	50.000,00	0,3%	4
Diputació	0,000%	62.500,00	-	-	12.500,00	50.000,00	0,3%	4
Diputació	0,000%	120.000,00	-	-	15.000,00	105.000,00	0,7%	7
Diputació	0,000%	120.000,00	-	-	15.000,00	105.000,00	0,7%	7
Diputació	0,000%	135.000,00	-	-	15.000,00	120.000,00	0,8%	8
Diputació	0,000%	150.000,00	-	-	15.000,00	135.000,00	0,9%	9
Total Diputació		668.030,38	-	-	94.015,18	574.015,20	3,7%	
Total general		16.487.161,95	-	318.777,91	1.002.913,45	15.484.248,50	100,0%	

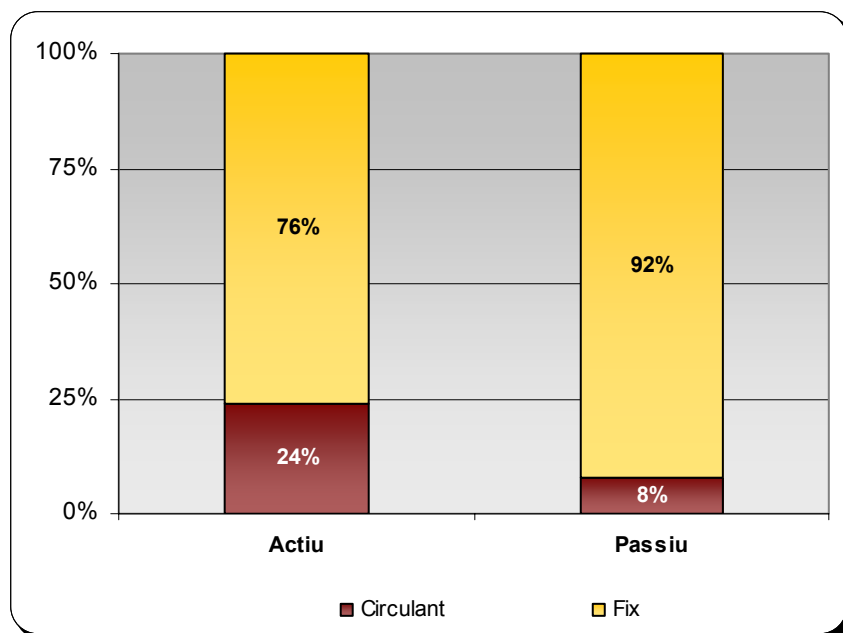
Els principals indicadors en relació a l'endeutament amb entitats financeres es detallen en el següent quadre :



	Exercici 2011	Exercici 2010	Exercici 2009	Exercici 2008
Habitants a 31/12	18.629	18.469	18.613	18.589
Deute viu consolidat a 31 de desembre	16.641.324,22	16.487.161,95	12.428.942,62	3.308.493,01
Deute viu consolidat per habitant	893,30	892,69	667,76	177,98
Càrrega financera/ingressos corrents	7,85%	5,98%	4,12%	4,09%
Mitjana ponderada tipus d'interès a 31/12	1,96%	1,79%	1,01%	4,41%
Mitjana pond.de terminis capital pendent a 31/12	8,72	10,34	11,24	6,64
Anualitat teòrica total	2.240.687,47	1.897.797,86	1.315.121,56	679.189,99
Estalvi brut/ingressos corrents	9,73%	13,00%	10,76%	14,16%
Estalvi net/ingressos corrents	3,78%	7,85%	7,03%	10,77%
Ratio estalvi net legal	3,80%	8,09%	7,29%	12,10%
Saldo deute legal (deute viu/ingressos corrents) límit 110%	98,65%	94,25%	71,89%	18,62%
Marge d'augment del deute fins al límit del 110 %	1.915.433,42	2.620.136,21	6.588.688,74	16.237.450,06
Marge d'augment del deute fins al límit del 75 %	- 3.988.989,47	- 3.368.056,37	537.624,21	10.018.286,35

L'autonomia financera exigeix que l'estalvi net legal sigui positiu, en el nostre cas és del 3,78 %. El saldo del deute legal, (deute viu/ingressos corrents), se situa en 98,65 %. Cal tenir en compte que per a l'exercici 2011 el límit màxim és el 75%¹, en conseqüència, si només es té en compte aquest paràmetre, l'Ajuntament no podrà incrementar durant l'exercici 2012 el seu endeutament.

Pel què fa als indicadors de liquiditat i de disponibilitat, l'Ajuntament està en una situació financera òptima, atès que presenten valors superiors a 1, és a dir, l'actiu circulant del balanç de situació supera el volum del deute a curt termini dels comptes de passiu.



L'indicador de la qualitat del deute, (Deute C.T. / Deute Total), que per a l'exercici 2011 se situa en 17,8 %, en front del 17,5% per a l'exercici 2010. No obstant això, cal tenir en compte altres ratis, així el rati de tresoreria (Tresoreria/Creditors CT), per a l'exercici 2011 és de 290%, en front del 251% en l'exercici 2010.

L'evolució de l'endeutament amb entitats financeres, tant a curt com a llarg termini és el que s'indica a continuació :

¹ Article 14.2 del Reial Decret llei 8 / 2010, de 20 de maig, pel qual s'adopten mesures extraordinàries per a la reducció del dèficit públic, que modifica l'article 53 del Text Refós de la Llei reguladora d'Hisendes Locals , RDL 2/2004.

Entitat	01/01/2011 (a)	% (a)	31/12/2011 (b)	% (b)	% (b/a)
Caixa Catalunya	3.966.209,13	24,1%	3.423.131,37	22,1%	-13,7%
La Caixa	5.907.943,50	35,8%	5.907.943,50	38,2%	0,0%
Cajamadrid	2.794.978,94	17,0%	2.514.293,56	16,2%	-10,0%
BBVA	2.000.000,00	12,1%	1.945.945,95	12,6%	-2,7%
Caixa Penedès	1.150.000,00	7,0%	1.118.918,92	7,2%	-2,7%
Diputació de Barcelona	668.030,38	4,1%	574.015,20	3,7%	-14,1%
	16.487.161,95	100,0%	15.484.248,50	100,0%	-6,1%

Els principals indicadors en relació al deute són :

Relació amb els recursos ordinaris

	2011	2010	2009	2008
Endeutament ll.t / Ingressos corrents	98,65%	94,25%	71,89%	18,62%
Endeutament c.t. / Ingressos corrents	10,86%	13,30%	16,42%	14,05%
Endeutament total / Ingressos corrents	109,51%	111,52%	88,31%	32,67%
Estalvi net / endeutament ll.t.	3,83%	8,33%	9,78%	57,83%
Estalvi net / endeutament c.t.	34,82%	59,00%	42,84%	76,61%

Càrrega financera

	2011	2010	2009	2008
Càrrega financera / Ingressos corrents	7,85%	5,98%	4,12%	4,09%
Costos financers / Ingressos corrents	1,91%	0,83%	0,39%	0,70%
Amortitzacions / Ingressos corrents	5,95%	5,15%	3,73%	3,39%

Tipologia de l'endeutament

	2011	2010	2009	2008
Tipus fix	41,86%	39,89%	52,41%	17,96%
Tipus variable	58,14%	60,11%	47,59%	82,04%

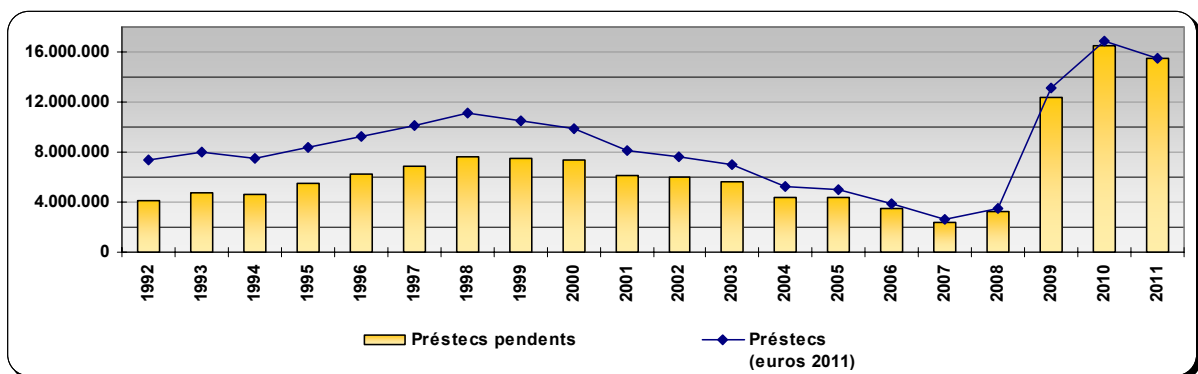
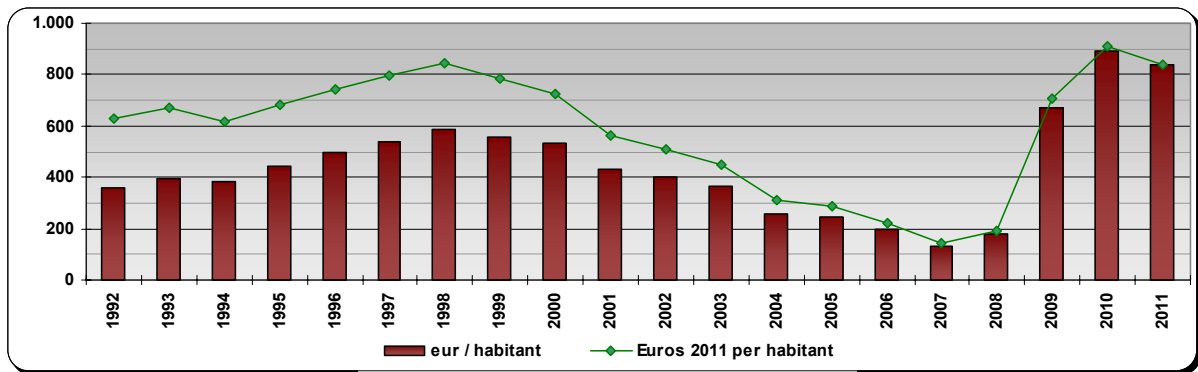
Distribució del crèdit

	2011	2010	2009	2008
La Caixa	38,15%	35,83%	47,53%	0,00%
Catalunya Banc	22,11%	24,06%	22,84%	82,04%
Caja de Madrid	16,24%	16,95%	24,75%	0,00%
Banc Bilbao Vizcaya Argentaria	12,57%	12,13%	0,00%	0,00%
Caixa Penedès	7,23%	6,98%	0,00%	0,00%
Diputació Ajudes Caixa	3,71%	4,05%	4,88%	15,99%
Banc de Crèdit Local			0,00%	0,00%
Banc Santander Central Hispano	0,00%	0,00%	0,00%	1,97%
	100,00%	100,00%	100,00%	100,00%

Durant l'exercici 2011 s'ha reduït el nivell l'endeutament per habitant que es situa en 831 euros per habitant, en front dels 892 euros/habitant de l'exercici 2010,.

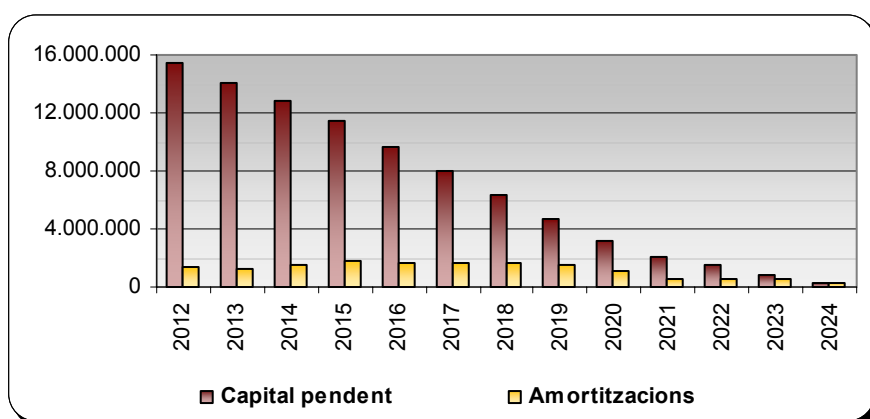
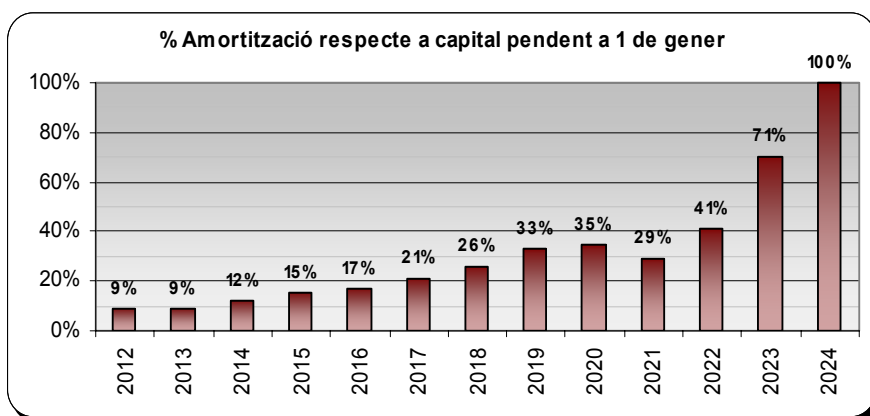


Any	Préstecs pendents	habitants	eur / habitant	% variació exercici anterior	Coefficient corrector ipc	Préstecs (euros 2012)	% variació exercici anterior euros 2012	Euros 2012 per habitant
1992	4.161.270,41	11.674	356,46		1,745	7.261.416,87		622,02
1993	4.745.606,93	11.936	397,59	14,04%	1,664	7.896.689,93	8,75%	661,59
1994	4.675.851,63	12.185	383,74	-1,47%	1,595	7.457.983,36	-5,56%	612,06
1995	5.442.740,14	12.341	441,03	16,40%	1,528	8.316.506,93	11,51%	673,89
1996	6.213.475,75	12.546	495,26	14,16%	1,481	9.202.157,58	10,65%	733,47
1997	6.884.820,29	12.707	541,81	10,80%	1,451	9.989.874,23	8,56%	786,17
1998	7.657.351,48	13.103	584,40	11,22%	1,432	10.965.327,32	9,76%	836,86
1999	7.468.866,82	13.383	558,09	-2,46%	1,393	10.404.131,48	-5,12%	777,41
2000	7.315.608,74	13.686	534,53	-2,05%	1,340	9.802.915,71	-5,78%	716,27
2001	6.185.047,74	14.426	428,74	-15,45%	1,304	8.065.302,25	-17,73%	559,08
2002	6.007.574,30	14.933	402,30	-2,87%	1,253	7.527.490,60	-6,67%	504,08
2003	5.678.813,10	15.592	364,21	-5,47%	1,220	6.928.151,98	-7,96%	444,34
2004	4.381.752,57	16.893	259,38	-22,84%	1,184	5.187.995,05	-25,12%	307,11
2005	4.345.950,56	17.589	247,08	-0,82%	1,141	4.958.729,59	-4,42%	281,92
2006	3.490.816,95	17.893	195,09	-19,68%	1,111	3.878.297,63	-21,79%	216,75
2007	2.411.430,24	18.316	131,66	-30,92%	1,066	2.570.584,64	-33,72%	140,35
2008	3.308.493,01	18.589	177,98	37,20%	1,051	3.477.226,15	35,27%	187,06
2009	12.428.942,62	18.613	667,76	275,67%	1,043	12.963.387,15	272,81%	696,47
2010	16.487.161,95	18.489	891,73	32,65%	1,013	16.701.495,06	28,84%	903,32
2011	15.484.248,50	18.629	831,19	-6,08%	0,989	15.313.921,77	-8,31%	822,05



El perfil del deute per venciments, dels préstecs bancaris i les Ajudes de Caixa de la Diputació de Barcelona, a 31 de desembre de 2011 és el que es detalla a continuació:

Any de venciment	Import	%
2012	1.347.078,45	8,70%
2013	1.241.581,41	8,02%
2014	1.514.846,50	9,78%
2015	1.743.562,75	11,26%
2016	1.656.097,35	10,70%
2017	1.671.933,36	10,80%
2018	1.626.445,17	10,50%
2019	1.536.452,13	9,92%
2020	1.094.469,46	7,07%
2021	596.905,59	3,85%
2022	599.890,97	3,87%
2023	602.891,28	3,89%
2024	252.093,78	1,63%
	15.484.248,19	100,00%



4.14. Avals concedits

Durant l'exercici l'Ajuntament ha cancel·lat els avals que tenia dipositats davant la Direcció General de Política Energètica i Mines, que garanteixen la tramitació de la posada en funcionament de les plaques fotovoltaïques.

Denominació Avalat	Data Concessió Aval	Data Venciment Aval	Finalitat Aval	Avals a 1 de Gener	Avals Concedits en l'Exercici	Avals Cancel·lats en l'Exercici	Avals a 31 de Desembre
Dir. gral Pol. Energètica i Mines	13/11/09	31/12/99	Compliment oblig. instal·lació plaques fotovol.F. Sanlleu	25.000,00		25.000,00	-
Dir. gral Pol. Energètica i Mines	13/11/09	31/12/99	Compliment oblig. instal·lació plaques fotovol.Folch i Torres	25.000,00		25.000,00	-
				50.000,00	-	50.000,00	-

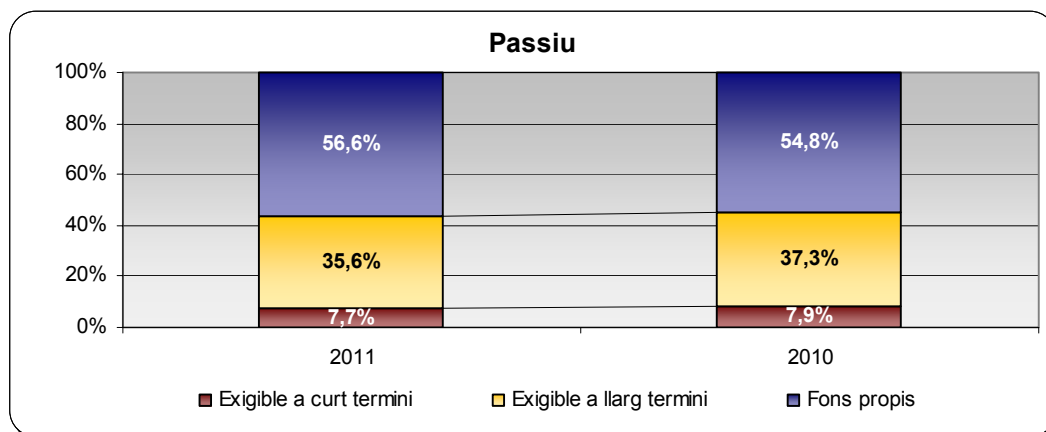
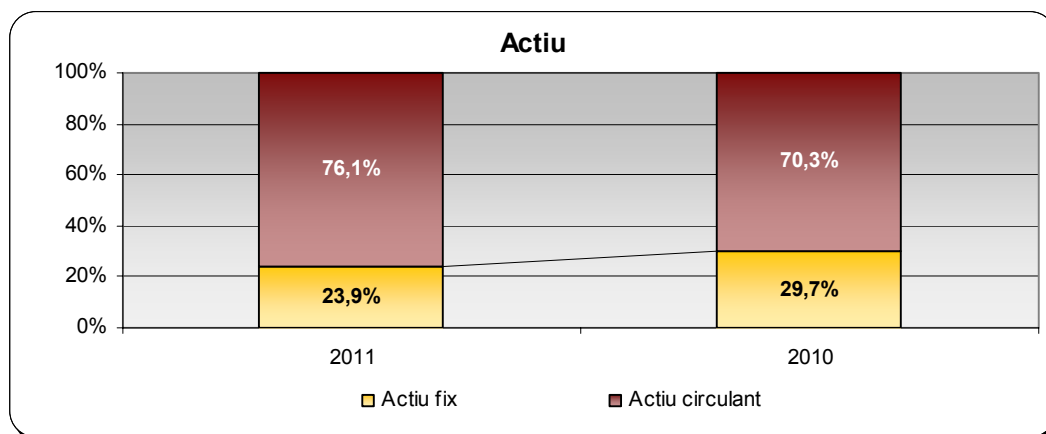


4.15. Informació sobre l'administració de recursos per compte d'altres ens

Durant l'exercici l'Ajuntament no ha gestionat recursos per compte d'altres entitats públiques.

4.16. Anàlisi global dels estats comptables de l'Ajuntament

	31/12/11 (a)	% (a)	31/12/10 (b)	% (b)	Variació (a/b)
Actiu fix	33.009.189,49	76,1%	30.466.917,65	70,3%	8,3%
Inversions destinades a l'ús general	3.903.113,60	9,0%	3.017.023,31	7,0%	29,4%
Immobilitzat immaterial	480.104,24	1,1%	549.142,52	1,3%	-12,6%
Immobilitzat material	25.803.408,84	59,5%	24.170.459,79	55,7%	6,8%
Altres inversions	2.822.562,81	6,5%	2.730.292,03	6,3%	3,4%
Actiu circulant	10.377.377,28	23,9%	12.896.874,74	29,7%	-19,5%
Deutors	2.561.205,04	5,9%	3.179.306,76	7,3%	-19,4%
Tresoreria	7.816.172,24	18,0%	9.717.567,98	22,4%	-19,6%
Total actiu	43.386.566,77	100,0%	43.363.792,39	100,0%	0,1%
Fons propis	24.568.486,58	56,6%	23.764.440,40	54,8%	3,4%
Patrimoni	18.770.699,80	43,3%	14.644.927,94	33,8%	28,2%
Resultats exercicis anteriors	4.587.686,58	10,6%	4.531.843,74	10,5%	1,2%
Resultats de l'exercici	1.210.100,20	2,8%	4.587.668,72	10,6%	-73,6%
Exigible a llarg termini	15.462.383,65	35,6%	16.160.998,66	37,3%	-4,3%
Deutes amb entitats de crèdit	13.752.959,31	31,7%	14.909.685,83	34,4%	-7,8%
Altres deutes	1.709.424,34	3,9%	1.251.312,83	2,9%	36,6%
Exigible a curt termini	3.355.696,54	7,7%	3.438.353,33	7,9%	-2,4%
Deutes amb entitats de crèdit	1.157.273,98	2,7%	909.445,72	2,1%	27,3%
Altres deutes	364.548,80	0,8%	200.131,50	0,5%	82,2%
Creditors	1.833.873,76	4,2%	2.328.776,11	5,4%	-21,3%
Total passiu	43.386.566,77	100,0%	43.363.792,39	100,0%	0,1%



De l'anàlisi de l'estructura bàsica del balanç de situació podem destacar les següents fets :

- a) Tot l'actiu fix està finançat amb fons propis i exigible a llarg termini.
- b) Més de la meitat del passiu són fons propis, per tant la situació financera és sòlida.
- c) D'aquestes gràfiques també se'n desprèn que el fons de maniobra és positiu, atès que part de l'actiu circulat està finançat amb exigible a llarg termini.

Grau d'autonomia

$$\frac{\text{Capitals propis}}{\text{Actiu total}} \times 100$$

El grau d'autonomia de l'Ajuntament ha augmentat durant l'exercici 2011, atès que aquest rati pel 2011 és d'un 56,6 % és a dir l'Ajuntament està autofinançant el 56,6% del total de l'actiu, mentre que l'exercici 2010 tenia una autonomia del 54,8 %.

	2008	2009	2010	2011
Capitals propis / actiu total *100	78,86%	54,80%	54,80%	56,63%

Coefficient de finançament de l'actiu fix

$$\frac{\text{Capitals propis} + \text{Exigible ll / t}}{\text{Actiu fix}} \times 100$$

El valor d'aquest rati ha de ser superior a 100, en cas contrari, ens trobaríem en una situació perillosa, ja que estariem finançant actiu fix amb capitals a curt termini.

En el cas de l'Ajuntament, aquest rati pel 2011 és d'un 121%, pel 2010 era un 131%, això demostra que els capitals permanents són superiors a l'actiu fix, pel que part de l'actiu circulat ha estat finançat amb aquests.

	2008	2009	2010	2011
(Cap.propis + Exigible ll t) / Actiu fix *100	112,15%	124,92%	131,05%	121,27%

Coefficient de finançament de l'actiu circulat

$$\frac{\text{Exigible a curt}}{\text{Actiu circulat}} \times 100$$

Aquest rati indica quants euros d'exigible a curt termini en financen 100 d'actiu circulat.

El valor d'aquest rati pel 2011 és de 32,2%, això indica que part de l'actiu circulat està finançat a llarg termini. Per a l'exercici 2010 el valor d'aquest rati es situava en 26,7%.

El valor d'aquest rati ha de ser inferior a 100, ja que, en cas contrari, s'estaria finançant part de l'actiu fix mitjançant capitals a curt termini.

	2008	2009	2010	2011
Exigible c t / Actiu circulat *100	51,81%	33,50%	26,66%	32,34%



Solvència total

$$\frac{\text{Actiu total}}{\text{Passiu exigible}}$$

La solvència total pel 2011 ha augmentat respecte el 2010, ja que ha passat d'un 2,2 en el 2010 a un 2,3 durant l'exercici 2011. De totes maneres, en ambdós casos l'actiu de l'Ajuntament és superior al seu passiu exigible, pel que els creditors poden considerar que el seu deute està garantit amb amplitud amb els béns de l'Ajuntament, per cada euro de deute l'Ajuntament en té 2,3 d'actiu.

	2008	2009	2010	2011
Actiu total / Passiu exigible	4,73	2,55	2,21	2,31

Solvència tècnica

$$\frac{\text{Actiu circulant}}{\text{Passiu circulant}}$$

Aquest rati indica quants euros d'actiu circulant financen cada euro de passiu circulant. En el cas de l'Ajuntament per cada euro de passiu circulant n'hi ha 3,09 d'actiu circulant. Aquest rati s'ha reduït respecte a l'exercici 2010, que se situava en un 3,75.

	2008	2009	2010	2011
Actiu circulant / Passiu circulant	1,93	2,98	3,75	3,09

Tresoreria

El rati de tresoreria és una expressió més aproximada de l'aptitud de l'Ajuntament per a fer front als seus compromisos en el moment del seu venciment. En el nostre cas el rati de tresoreria coincideix amb el de solvència tècnica, atès que l'actiu circulant està compost per les existències més el realitzable més el disponible; en el nostre cas no tenim existències, per tant l'actiu circulant del numerador del rati anterior coincideix amb el disponible més realitzable del numerador d'aquest rati.

$$\frac{\text{Disponible} + \text{Realitzable}}{\text{Exigible c/t}}$$

Per altra banda, si es desitja conèixer l'aptitud immediata de l'Ajuntament per a satisfer les seves obligacions de tresoreria en sentit estricte, relacionarem el Disponible amb l'Exigible a curt termini, és dir:

$$\frac{\text{Disponible}}{\text{Exigible c/t}}$$

	2008	2009	2010	2011
Disponible / Exigible c.t.	1,71	1,51	2,51	2,90

Amb les existències a Tresoreria a 31 de desembre del 2011, es podria fer efectiu el 41,5% del deutes totals de l'Ajuntament.

	2008	2009	2010	2011
a) Tesoreria	4.646.319,52	8.626.755,56	9.717.567,98	7.816.172,24
1) Exigible ct	3.149.810,77	12.004.902,03	16.160.998,66	3.355.696,54
2) Exigible llt	3.067.935,55	3.651.061,93	3.438.353,33	15.462.383,65
b) Total exigible	6.217.746,32	15.655.963,96	19.599.351,99	18.818.080,19
(a/b) * 100	74,73%	92,73%	49,58%	41,54%



5. Transferències i subvencions atorgades

5.1. Transferències corrents

Les subvencions atorgades amb càrrec als crèdits del pressupost de despeses és la que es detalla a continuació :

	Nom terc.	Descripció	Import	Situació
F60211786	AGRICOLA EL PROGRÉS GARBI SCCL	Subvenció activitats de protecció finques agricòles 2010	7.781,25	Justificada
G08797771	FEDERACIÓ DE MUNICIPIS DE CATALUNYA	Quota d'associat corresponent a l'exercici 2011.	3.462,36	Justificada
P0800010A	ASSOCIACIÓ CATALANA DE MUNICIPIS I COMARQUES	Quota d'associat corresponent a l'exercici 2011.	2.975,00	Justificada
G62805106	AGRUP. Mun. TRANSPORT URBÀ REGIÓ METROP.	Quota d'associat corresponent a l'exercici 2011.	2.853,92	Justificada
P5800043A	CONSORCI LOCALRET	Quota d'associat corresponent a l'exercici 2011.	2.161,22	Justificada
Total Alcaldia - Organs de Govern			19.233,76	
P5800038A	MANC. ALT MARESME GESTIÓ RSU I MEDI AMBIENT	Assignació FCLC prestació supramunicipal de serveis 2011	15.817,60	Justificada
G60920105	ADF DE L'ALT MARESME	Subvenció arranjamet de camins forestals PMPIF 2010	351,50	Justificada
G60920105	ADF DE L'ALT MARESME	Subvenció arranjamet de camins forestals PMPIF 2011	554,40	Justificada
Total Medi Ambient			16.723,50	
G08343774	SOCIETAT CULTURAL LA BARRETINA VERMELLA	Subvenció extraordinària i urgent parranjament façana	2.500,00	Justificada
G60944253	F. XARXA PER ESPECTACLE INFANTIL I JUVENIL	Subvenció activitats anualitat 2010-2011	4.615,20	Justificada
G60990512	ASSOCIACIÓ DE DONES DE MALGRAT DE MAR	Subvenció activitats anualitat 2011	1.250,00	Justificada
G62044052	ASSOCIACIÓ DE PUNTARIES MALGRAT DE MAR	Subvenció activitats anualitat 2011	1.000,00	Justificada
G58126202	ASSOCIACIÓ DE JUBILATS MALGRAT DE MAR	Subvenció activitats anualitat 2011	1.500,00	Justificada
G08343774	SOCIETAT CULTURAL LA BARRETINA VERMELLA	Subvenció activitats anualitat 2011	2.000,00	Acceptada
G58524745	ASSOCIACIÓ DE VEÏNS BARRI LA VERNEDA	Subvenció despeses organització Festa del Barri 2011	900,00	Justificada
G60965811	ASSOCIACIONS VEÏNS BARRI CAN PALOMERES	Subvenció activitats Festa del Barri 2011	900,00	Pendent acceptació
G58368325	GRUP DE TEATRE GERMANOR	Subvenció activitats temporada 2010-2011	3.058,77	Justificada
G58507310	CINE CLUB GARBI	Subvenció exercici 2011	3.236,20	Pendent acceptació
G08343774	SOCIETAT CULTURAL LA BARRETINA VERMELLA	Conveni col·laboració per arranjamet de la façana	11.223,61	Justificada
Total Cultura			32.183,78	
G63974968	CLUB ESPORTIU OLÍMPIC MALGRAT	40% Subvenció organització escola de futbol 2010-11	16.230,00	Justificada
G63974968	CLUB ESPORTIU OLÍMPIC MALGRAT	40% Subvenció organització escola de futbol 2011-12	13.600,00	Acceptada
G61768339	CLUB INTERESPORTIU FUTBOL SALA MALGRAT	Subvenció activitats temporada 2010-2011	1.980,70	Justificada
G59538488	CLUB TENNIS TAULA XARXA MALGRAT	Subvenció activitats temporada 2010-2011	808,75	Justificada
G59538488	CLUB TENNIS TAULA XARXA MALGRAT	Subvenció activitats temporada 2011/12	1.331,50	Justificada
G64006929	AGRUPACIÓ ESPORTIVA DE CLUBS ALT MARESME	Subvenció activitats temporada 2011/12	3.397,00	Justificada
G59193755	ASSOCIACIÓ PESCADORES DEPORTIVOS MALGRAT	Subvenció activitats temporada 2011/12	431,80	Justificada
G62967591	ASSOC. ESPORTIVA BASQUETBOL MALGRAT 2000	Subvenció activitats temporada 2011/12	1.000,80	Justificada
G59484998	CLUB ATLETISME MALGRAT	Subvenció activitats temporada 2011/12	1.438,20	Justificada
G65261851	CLUB DE BOXA MALGRAT DE MAR	Subvenció activitats temporada 2011/12	762,20	Justificada
G63533053	CLUB DE PETANCA MALGRAT SUD	Subvenció activitats temporada 2011/12	735,00	Justificada
G59061077	CLUB D'ESCACS MALGRAT DE MAR	Subvenció activitats temporada 2011/12	859,20	Justificada
G63974968	CLUB ESPORTIU OLÍMPIC MALGRAT	Subvenció activitats temporada 2011/12	1.426,40	Justificada
G61768339	CLUB INTERESPORTIU FUTBOL SALA MALGRAT	Subvenció activitats temporada 2011/12	1.957,40	Justificada
G63420277	CLUB JUDO MALGRAT	Subvenció activitats temporada 2011/12	738,60	Justificada
G60815164	CLUB PATI MALGRAT DE MAR	Subvenció activitats temporada 2011/12	1.332,00	Justificada
G64880289	CLUB PETANCA CÀMPING EL PLA DE MAR	Subvenció activitats temporada 2011/12	995,00	Justificada
G64551047	CLUB PETANCA KUFFERT	Subvenció activitats temporada 2011/12	1.130,60	Justificada
G60262672	CLUB PETANCA MALGRAT DE MAR	Subvenció activitats temporada 2011/12	925,00	Justificada
G59538488	CLUB TENNIS TAULA XARXA MALGRAT	Subvenció activitats temporada 2011/12	776,60	Justificada
G59538488	CLUB TENNIS TAULA XARXA MALGRAT	Subvenció activitats temporada 2011/12	776,60	Justificada
G61790630	CLUB PATINATGE ARTÍSTIC MALGRAT DE MAR	Subvenció activitats temporada 2011/12	2.532,20	Justificada
G60298460	ESPORT CICLISTE MALGRAT	Subvenció activitats temporada 2011/12	965,40	Justificada
G59466896	GRUP EXCURSIONISTA MALGRATENC	Subvenció activitats temporada 2011/12	1.838,60	Justificada
Total Esports			57.969,55	
G08931974	AGRUPAMENT ESCOLTA I GUIA SANT NICOLAU	Subvenció activitats culturals anualitat 2010-2011	1.500,00	Justificada
G64558935	COLLA DE DIABLES RATPENATSINFERNALS	Subvenció despeses exercici 2011	1.500,00	Justificada
Total Joventut			3.000,00	
G58126202	ASSOCIACIÓ DE JUBILATS MALGRAT DE MAR	Subvenció activitats a realitzar durant l'anualitat 2011	2.296,07	Justificada
G08688747	ASSOCIACIÓ GRUP INVÀLIDS MATARO-MARESME	Subvenció activitats any 2011	1.300,00	Pendent acceptació
G60703303	F. MARESME PRO PERSONES DISMINUCIÓ PSÍQUICA	Subvenció activitats a realitzar durant l'anualitat 2011	1.000,00	Justificada
G61738886	FUNDACIÓ PRIVADA MARPI	Subvenció activitats a realitzar durant l'anualitat 2011	1.543,50	Justificada
R1700016G	CARITAS DIOCESANES DE GIRONA	Conveni per al desenvolupament d'actuacions socials per 2011	4.100,00	conveni
R1700016G	CARITAS DIOCESANES DE GIRONA	Ajut extraordinari per tal de paliar la greu situació econòmica	15.900,00	conveni
R1700016G	CARITAS DIOCESANES DE GIRONA	Ajut extraordinari decret Alcaldia 2338/2011	6.000,00	conveni
G17036054	ASSOCIACIÓ ASPRONIS	Subvenció activitats anualitat 2011	12.000,00	Justificada
G17338500	FUNDACION PRIVADA EL VILAR	Subvenció lloguer terreny agrícola amb fins socials	6.653,04	conveni
Total Acció Social			50.792,61	
G17125832	FONS CATALÀ COOPERACIÓ AL DESENVOLUPAMENT	Agenda Llatinoamericana i Mundial 2011 campanya 2010	900,00	Acceptada
G17125832	FONS CATALÀ COOPERACIÓ AL DESENVOLUPAMENT	Projecte 2332 Agenda Llatinoamerica 2012	900,00	Acceptada
G63471007	ASSOCIACIÓ SOLIDARIA MALGRAT AMB EL SAHARA	Subvenció viatge de 2 infants saharais a Malgrat	1.250,00	Acceptada
G17125832	FONS CATALÀ COOPERACIÓ AL DESENVOLUPAMENT	Subvenció campanya emergència terratrèmol Haití	2.000,00	Acceptada
G63471007	ASSOCIACIÓ SOLIDARIA MALGRAT AMB EL SAHARA	Subvenció projecte vacances en pau Tarbès 2011	2.100,00	Acceptada
G17125832	FONS CATALÀ COOPERACIÓ AL DESENVOLUPAMENT	Subvenció projecte Pla ordenament Terriorial Cárdenas	2.725,00	Acceptada
G17125832	FONS CATALÀ COOPERACIÓ AL DESENVOLUPAMENT	Subvenció campanya emergència efectes inundacions Pakistan	4.000,00	Acceptada
G17125832	FONS CATALÀ COOPERACIÓ AL DESENVOLUPAMENT	Projecte 2386 Resposta Crisi Humanitaria com Africa	4.000,00	Acceptada
G28567790	MANS UNIDES	Projecte SAL/61054 San Juan Opico (EL SALVADOR)	5.000,00	Acceptada
G17125832	FONS CATALÀ COOPERACIÓ AL DESENVOLUPAMENT	Proj. constr. lèrines Cárdenas i electrificació 1,5 km Sota Caballo	14.200,00	Acceptada
Total Solidaritat			37.075,00	
G61957148	AMPA COL·LEGI MARIA CUBI SOLER	Subvenció activitats curs escolar 2010/2011	1.600,00	Justificada
G60258878	AMPA IES RAMON TURRÓ I DARDER	Subvenció activitats curs 2010-11 (25% subvenció)	400,00	Justificada
G60258878	AMPA IES RAMON TURRÓ I DARDER	Subvenció activitats curs 2010-11	1.600,00	Acceptada
G58936592	APA COL·LEGI MARE DE DEU DE MONTSERRAT	Subvenció activitats curs 2010-11 (25% subvenció)	400,00	Justificada
G58936592	APA COL·LEGI MARE DE DEU DE MONTSERRAT	Subvenció activitats curs 2010-11	1.600,00	Acceptada
Total Ensenyament			5.600,00	
V63488985	ASSOCIACIÓ DE COMERCIANTS MALGRAT CENTRE	Subvenció activitats exercici 2010	2.250,00	Justificada
V63488985	ASSOCIACIÓ DE COMERCIANTS MALGRAT CENTRE	Subvenció campanya Nadal 2011	3.000,00	Acceptada
B65324220	MALGRAT TURISME, SL	Aportació exercici 2011	221.264,77	
Total Comerç i Turisme			226.514,77	
G60219763	ASSOCIACIÓ DIABÈTICS DE CATALUNYA (Alt Maresme)	Subvenció activitats any 2010	162,50	Justificada
G63663306	AMICS DELS ANIMALS DE MALGRAT DE MAR	Subvenció activitats anualitat 2011	500,00	Justificada
G60219763	ASSOCIACIÓ DIABÈTICS DE CATALUNYA (Alt Maresme)	Subvenció activitats anualitat 2011	500,00	Justificada
Total Sanitat			1.162,50	
Total general			450.255,46	

5.2. Transferències de capital

Les subvencions atorgades amb càrrec als crèdits del pressupost de despeses és la que es detalla a continuació :

Tercer	Identificació	Programa de la Llei de Barris	Import
24762902K	B.J.S.	Rehabilitació tancaments i millora aïllament tèrmic i acústic habitatge 8512221DG7181S0001MH	2.000,00
39285654K	P.B.M.	Rehabilitació de tancaments i millora aïllament tèrmic i acústic habitatge 8513316DG7181S0011ZM	861,18
38753823L	P.O.A.	Rehabilitació de tancaments i millora aïllament tèrmic i acústic habitatge 8513316DG7181S0014QE	1.983,88
77901381J	B.B.C.	Supressió de barreres arquitectòniques habitatge 8514504DG7181S0002HJ	1.372,32
			6.217,38



6. Informació pressupostària

El pressupost general va ser aprovat per l'Ajuntament Ple en sessió de data 2 de desembre de 2010. La liquidació del pressupost de l'exercici ha estat aprovada per resolució d'Alcaldia de data 31 de gener de 2012.

La informació que segueix és un detall resumit dels aspectes més remarcables de la gestió del pressupost general de l'Ajuntament.

6.1. Pressupost d'ingressos

El pressupost definitiu d'ingressos importa la quantitat total de 30.325.400,25 euros, el grau d'execució global del mateix és del 61,7 %. Resumit per capítols dóna el següent detall :

Descripció	Previsions inicials	Modificacions	Previsions totals	% modif.	Drets reconeguts nets	% Execució
Impostos directes	8.054.000,00	-	8.054.000,00	0,0%	8.031.732,31	99,7%
Impostos indirectes	175.000,00	-	175.000,00	0,0%	132.836,24	75,9%
Taxes i altres ingressos	4.390.125,00	24.471,60	4.414.596,60	0,6%	4.475.761,63	101,4%
Transferències corrents	4.029.500,00	452.826,07	4.482.326,07	11,2%	4.118.666,55	91,9%
Ingressos patrimonials	305.025,00	-	305.025,00	0,0%	431.847,83	141,6%
Alienació d'inversions reals	400,00	-	400,00	0,0%	-	0,0%
Transferències de capital	400.100,00	1.887.799,24	2.287.899,24	471,8%	1.493.512,98	65,3%
Actius financers	36.000,00	10.570.153,34	10.606.153,34	29361,5%	14.900,00	0,1%
Passius financers	-	-	-	0,0%	-	0,0%
	17.390.150,00	12.935.250,25	30.325.400,25	74,4%	18.699.257,54	61,7%

Descripció	Previsions totals	Drets reconeguts nets	% Execució	Recaptació líquida	% recaptat s/liquidat	Pendent recaptar	% pendent s/liquidat
Impostos directes	8.054.000,00	8.031.732,31	99,7%	7.570.487,14	94,3%	461.245,17	5,7%
Impostos indirectes	175.000,00	132.836,24	75,9%	108.847,50	81,9%	23.988,74	18,1%
Taxes i altres ingressos	4.414.596,60	4.475.761,63	101,4%	3.710.815,43	82,9%	764.946,20	17,1%
Transferències corrents	4.482.326,07	4.118.666,55	91,9%	3.485.557,27	84,6%	633.109,28	15,4%
Ingressos patrimonials	305.025,00	431.847,83	141,6%	409.162,52	94,7%	22.685,31	5,3%
Alienació d'inversions reals	400,00	-	0,0%	-	-	-	-
Transferències de capital	2.287.899,24	1.493.512,98	65,3%	1.077.135,86	72,1%	416.377,12	27,9%
Actius financers	10.606.153,34	14.900,00	0,1%	4.727,00	31,7%	10.173,00	68,3%
Passius financers	-	-	0,0%	-	-	-	-
	30.325.400,25	18.699.257,54	61,7%	16.366.732,72	87,5%	2.332.524,82	12,5%

Execució pressupostària d'ingressos (drets reconeguts / previsió definitiva)

	2008	2009	2010	2011
Impostos directes	96,7%	99,3%	98,6%	99,7%
Impostos indirectes	59,2%	68,3%	189,5%	75,9%
Taxes i altres ingressos	111,2%	110,4%	108,3%	101,4%
Transferències corrents	103,4%	95,7%	95,1%	91,9%
Ingressos patrimonials	167,1%	130,2%	112,5%	141,6%
a) Ingressos ordinaris	101,3%	101,2%	101,5%	98,6%
Alienació d'inversions reals	0,0%	0,0%	150,9%	0,0%
C) INGRESSOS NO FINANCERS (a+b)	98,6%	94,6%	92,1%	94,8%
Actius financers	0,5%	0,6%	0,3%	0,1%
Passius financers	22,7%	91,7%	100,0%	0,0%
D) TOTAL INGRESSOS FINANCERS	14,7%	69,4%	38,4%	0,1%
TOTAL PRESSUPOST D'INGRESSOS	68,7%	85,0%	73,2%	61,7%

6.1.1. Els ingressos per operacions corrents

A nivell global els drets reconeguts per ingressos ordinaris, els compresos entre els capítols I a V, del pressupost s'han reduït un 3,6 %, passant dels 17,84 milions d'euros en el 2010 als 17,19 milions d'euros en l'exercici 2011.

	2011	%	2010	%	% variació
Impostos directes (cap. I)	8.031.732,31	47,6%	7.935.936,90	45,9%	1,2%
Impostos indirectes (cap. II)	132.836,24	0,8%	352.891,55	2,0%	-62,4%
Taxes i preus públics (cap. III- C.E-Q.U.)	4.154.696,74	24,6%	4.469.914,27	25,9%	-7,1%
Transferències corrents (cap. IV)	4.118.666,55	24,4%	4.406.405,27	25,5%	-6,5%
Ingressos patrimonials (cap. V)	431.847,83	2,6%	326.992,79	1,9%	32,1%
a) ingressos ordinaris	16.869.779,67	100,0%	17.288.755,78	101,2%	-2,4%
Contribucions especials	296.593,29		562.338,44		-47,3%
Quotes urbanístiques + Aprofitament urbanístic	24.471,60		334.326,95		
Total capítols I a V	17.190.844,56		17.839.507,25		-3,6%

Com es pot comprovar, en el següent quadre els impostos lligats a l'activitat del sector de la construcció, han continuat la davallada, que en el cas del de construccions, es situa en el 62%, en l'impost sobre l'increment de valor dels terrenys de naturalesa urbana s'experimenta un increment d'ingressos, respecte a l'exercici 2010 del 31%, aquest fet s'explica, en part per les adjudicacions a favor de la banca d'algunes promocions immobiliàries. Cal remarcar l'augment de la participació en els Tributs de l'Estat, amb un increment del 9,5% respecte a l'exercici 2010, després que en darrers exercicis havia experimentat fortes davallades, amb tot la participació és un 19% inferior als drets corresponents a l'exercici 2008.

	2011 (a)	% (a)	2010 (a)	% (b)	% variació (a/b)
IBI Urbana	5.813.159,05	33,8%	5.884.555,55	32,0%	-1,2%
Participació en els Tributs de l'Estat	2.974.960,08	17,3%	2.717.823,12	14,8%	9,5%
Taxa recollida i tractament escombraries	1.818.642,99	10,6%	1.814.084,00	9,9%	0,3%
Impost Increment valor terrenys naturalesa urbana	621.051,26	3,6%	475.601,46	2,6%	30,6%
Impost sobre construccions, instal·lacions i obres	132.836,24	1,9%	352.891,55	1,9%	-62,4%
Impost sobre vehicles de tracció mecànica	972.267,42	5,3%	983.208,99	5,3%	-1,1%
Impost sobre activitats econòmiques	608.171,71	3,2%	592.570,90	3,2%	2,6%
Subtotal	12.941.088,75	69,7%	12.820.735,57	69,7%	0,9%
CCEE + quotes urbanístiques	321.064,89	4,9%	896.665,39	4,9%	-64,2%
Resta ingressos corrents	3.928.690,92	25,4%	4.671.405,21	25,4%	-15,9%
Total ingressos ordinaris	17.190.844,56	100,0%	18.388.806,17	100,0%	-6,5%

Podem dividir els ingressos corrents de l'Ajuntament, excloses les contribucions especials, en quatre blocs: els ingressos per impostos, (capítols I i II del pressupost), els ingressos per prestació de serveis, (capítol III del pressupost, amb l'excepció de les contribucions especials), les transferències corrents, (capítol IV del pressupost), i els ingressos patrimonials. Alhora per la seva importància, podem subdividir les transferències corrents en la Participació en els Tributs de l'Estat i la resta de subvencions.



	2008	2009	2010	2011
Impost sobre Béns Immobles rústica i urbana	5.114.298,34	5.474.721,53	5.884.555,55	5.830.241,92
Impost sobre Vehicles	990.142,93	994.189,47	983.208,99	972.267,42
Impost s/Increment Valor Terrenys naturalesa	692.939,96	562.945,19	475.601,46	621.051,26
Impost sobre Activitats Econòmiques	918.586,04	754.120,42	592.570,90	608.171,71
Impost sobre construccions, ...	414.390,59	170.708,67	352.891,55	132.836,24
Total impostos	8.130.357,86	7.956.685,28	8.288.828,45	8.164.568,55
Taxes i altres ingressos	4.395.208,43	4.360.004,98	4.469.914,27	4.154.696,74
Participació Tributs Estat	3.680.076,16	3.464.777,53	2.717.823,12	2.974.960,08
Resta transferències	1.182.711,17	1.140.514,64	1.688.582,15	1.143.706,47
Total transferències corrents	4.862.787,33	4.605.292,17	4.406.405,27	4.118.666,55
Ingressos patrimonials	380.685,53	366.773,35	326.992,79	431.847,83
Total ingressos corrents en sentit estricte	17.769.039,15	17.288.755,78	17.492.140,78	16.869.779,67
Contribucions especials i Ingressos urbanístics	171.934,25	550.751,47	896.665,39	321.064,89
Total ingressos corrents	17.940.973,40	17.839.507,25	18.388.806,17	17.190.844,56

Ingressos en euros (base 2011)				
	2008	2009	2010	2011
Impost sobre Béns Immobles rústica i urbana	5.436.499,14	5.775.831,21	6.025.784,88	5.830.241,92
Impost sobre Vehicles	1.052.521,93	1.048.869,89	1.006.806,01	972.267,42
Impost s/Increment Valor Terrenys naturalesa	736.595,18	593.907,18	487.015,90	621.051,26
Impost sobre Activitats Econòmiques	976.456,96	795.597,04	606.792,60	608.171,71
Impost sobre construccions, ...	440.497,20	180.097,65	361.360,95	132.836,24
Total impostos	8.642.570,41	8.394.302,97	8.487.760,33	8.164.568,55
Taxes i altres ingressos	4.672.106,56	4.599.805,25	4.577.192,21	4.154.696,74
Participació Tributs Estat	3.911.920,96	3.655.340,29	2.783.050,87	2.974.960,08
Transferències d'altres administracions	1.257.221,97	1.203.242,95	1.729.108,12	1.143.706,47
Total transferències corrents	5.169.142,93	4.858.583,24	4.512.159,00	4.118.666,55
Ingressos patrimonials	404.668,72	386.945,88	334.840,62	431.847,83
Total ingressos corrents en sentit estricte	18.888.488,62	18.239.637,35	17.911.952,16	16.869.779,67
Contribucions especials i Ingressos urbanístics	182.766,11	581.042,80	918.185,36	321.064,89
Total ingressos corrents	19.071.254,72	18.820.680,15	18.830.137,52	17.190.844,56

Ingressos per habitant (euros 2011)				
	2008	2009	2010	2011
Habitants	18.589	18.613	18.469	18.629
Impost sobre Béns Immobles rústica i urbana	292,46	310,31	326,26	315,68
Impost sobre Vehicles	56,62	56,35	54,51	52,64
Impost s/Increment Valor Terrenys naturalesa	39,63	31,91	26,37	33,63
Impost sobre Activitats Econòmiques	52,53	42,74	32,85	32,93
Impost sobre construccions, ...	23,70	9,68	19,57	7,19
Total impostos	464,93	450,99	459,57	442,07
Taxes i altres ingressos	251,34	247,13	247,83	224,96
Participació Tributs Estat	210,44	196,39	150,69	161,08
Transferències d'altres administracions	67,63	64,65	93,62	61,93
Total transferències corrents	278,08	261,03	244,31	223,00
Ingressos patrimonials	21,77	20,79	18,13	23,38
Total ingressos corrents en sentit estricte	1.016,11	979,94	969,84	913,41
Contribucions especials i Ingressos urbanístics	9,83	31,22	49,71	17,38
Total ingressos corrents	1.025,94	1.011,16	1.019,55	930,79

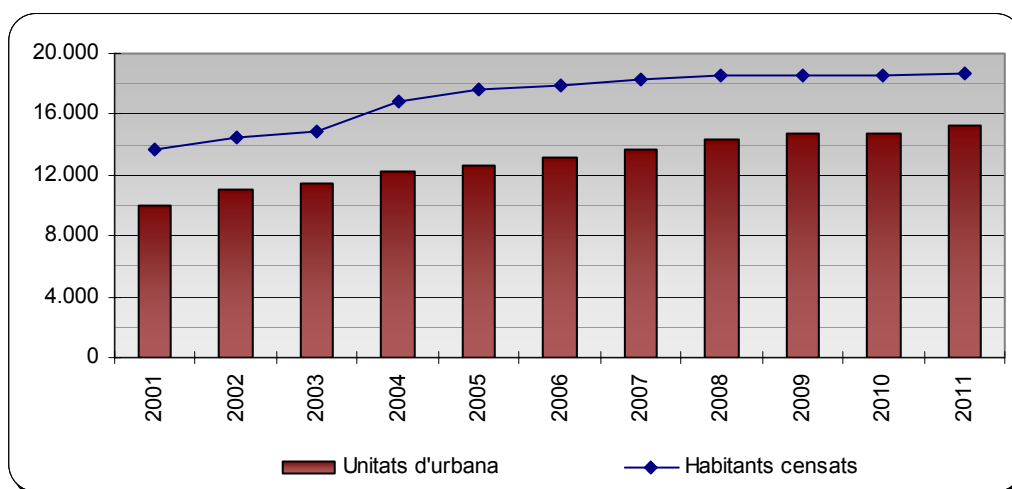
Ingressos corrents (en percentatge)				
	2008	2009	2010	2011
Impost sobre Béns Immobles rústica i urbana	26,8	28,8	31,7	33,6
Impost sobre Vehicles	5,4	5,6	5,8	5,6
Impost s/Increment Valor Terrenys naturalesa	6,8	3,9	3,3	2,7
Impost sobre Activitats Econòmiques	5,2	5,2	4,4	3,4
Impost sobre construccions, ...	5,9	2,3	1,0	2,0
Total impostos	50,2	45,8	46,0	47,4
Taxes i altres ingressos	23,3	24,7	25,2	25,6
Participació Tributs Estat	19,4	20,7	20,0	15,5
Transferències d'altres administracions	5,5	6,7	6,6	9,7
Total transferències corrents	24,8	27,4	26,6	25,2
Ingressos patrimonials	1,7	2,1	2,1	1,9
Total ingressos corrents en sentit estricte	100,0	100,0	100,0	100,0

La primera font d'ingressos de l'Ajuntament continua essent l'impost sobre Béns Immobles de naturalesa urbana, que representa el 34% dels drets reconeguts en l'exercici, ha experimentat una lleugera reducció dels drets reconeguts, 1,2%, respecte al 2010.

Des de l'any 2001, en què va entrar en vigor la ponència de valors, que s'aplica, l'evolució del padró de l'impost ha estat la que es detalla en els següents quadres :

Exercici	Número unitats urbana	% Variació	Coefficient corrector ipc	Càrrec net	Càrrec deflactat	Valor mig quota per unitat	% variació	Tipus impositiu	Variació
	(a)		(b)	(c)	(d) =(c*b)	(d/a)		(e)	
2001	10.039	2,37%	1,319	2.653.489,99	3.499.953,30	348,64	6,09%	0,920%	0,00%
2002	11.089	10,46%	1,267	3.073.041,44	3.893.543,50	351,12	0,71%	0,920%	0,00%
2003	11.396	2,77%	1,234	3.374.578,18	4.164.229,47	365,41	4,07%	0,920%	0,00%
2004	12.280	7,76%	1,197	3.775.183,95	4.518.895,19	367,99	0,71%	0,900%	-2,17%
2005	12.651	3,02%	1,154	4.032.976,92	4.654.055,37	367,88	-0,03%	0,860%	-4,44%
2006	13.155	3,98%	1,123	4.425.630,73	4.969.983,31	377,80	2,70%	0,860%	0,00%
2007	13.698	4,13%	1,078	4.643.567,10	5.005.765,33	365,44	-3,27%	0,830%	-3,49%
2008	14.329	4,61%	1,063	4.983.394,64	5.297.348,50	369,69	1,16%	0,830%	0,00%
2009	14.749	2,93%	1,055	5.372.364,27	5.667.844,30	384,29	3,95%	0,830%	0,00%
2010	14.801	0,35%	1,024	5.712.657,67	5.849.761,45	395,23	2,85%	0,830%	0,00%
2011	15.314	3,47%	1,000	5.802.453,51	5.802.453,51	378,90	-4,13%	0,830%	0,00%

	Número unitats urbana	% increment u.a.	Població	% increment població	Habitants / Unitats urbana
2001	10.039	2,37%	13.686	2,26%	1,36
2002	11.089	10,46%	14.426	5,41%	1,30
2003	11.396	2,77%	14.933	3,51%	1,31
2004	12.280	7,76%	16.893	13,13%	1,38
2005	12.651	3,02%	17.589	4,12%	1,39
2006	13.155	3,98%	17.893	1,73%	1,36
2007	13.698	4,13%	18.316	2,36%	1,34
2008	14.329	4,61%	18.589	1,49%	1,30
2009	14.749	2,93%	18.613	0,13%	1,26
2010	14.801	0,35%	18.489	-0,67%	1,25
2011	15.314	3,47%	18.629	0,76%	1,22



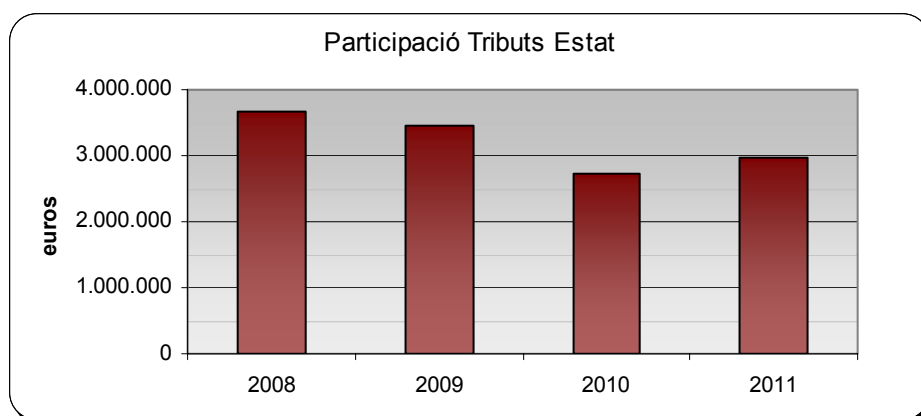


Quant a la segona font d'ingressos en ordre d'importància, la *Participació en els Tributs de l'Estat*, (PTE), representa 17% dels recursos ordinaris, en l'exercici 2011 ha tingut un increment respecte a l'exercici anterior del 9,5%.

Cal tenir en compte, que durant l'exercici 2011, s'ha iniciat la devolució de la liquidació definitiva del PTE exercici 2008, per un import total de 83.544 euros, que a efectes comptables representa una disminució dels drets reconeguts, per tant els drets reconeguts total en concepte de PTE exercici 2011 són 3.058.534,08 €.

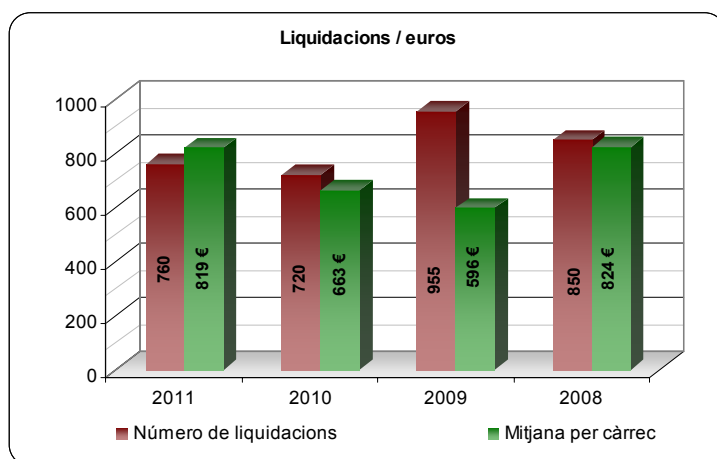
L'evolució d'aquest concepte durant els darrers exercicis ha estat:

Anys	Participació en Tributs de l'Estat (a)	% Variació (a)	Habitants (b)	% Variació (b)	PTE habitant (c)	% Variació (c)
2008	3.680.076,16	7,9%	18.589	1,5%	197,97	6,3%
2009	3.464.777,53	-5,9%	18.613	0,1%	186,15	-6,0%
2010	2.717.823,12	-21,6%	18.469	-0,8%	147,16	-20,9%
2011	2.974.960,08	9,5%	18.629	0,9%	159,70	8,5%



Quant a la *Taxa per recollida i tractament d'escombraries* en l'exercici 2011, s'ha mantingut en xifres similars a les de l'exercici 2010, amb un increment dels drets reconeguts del 0,3%.

Pel que fa referència a l'Impost sobre l'Increment de Valors dels Terrenys de naturalesa urbana, en l'exercici 2011 hi ha hagut un increment del 31% respecte a l'exercici anterior. La mitjana per liquidació, s'ha incrementat un 23,4%, passant de 663 € en l'exercici 2010 a 819 € en l'exercici 2011, el nombre de liquidacions s'ha incrementat un 5,6%, (720 en el 2010 per 760 en el 2011).



Els ingressos per l'activitat urbanística, com es pot comprovar en el següent quadre, continuen amb la seva davallada, únicament alterada en l'exercici 2010.

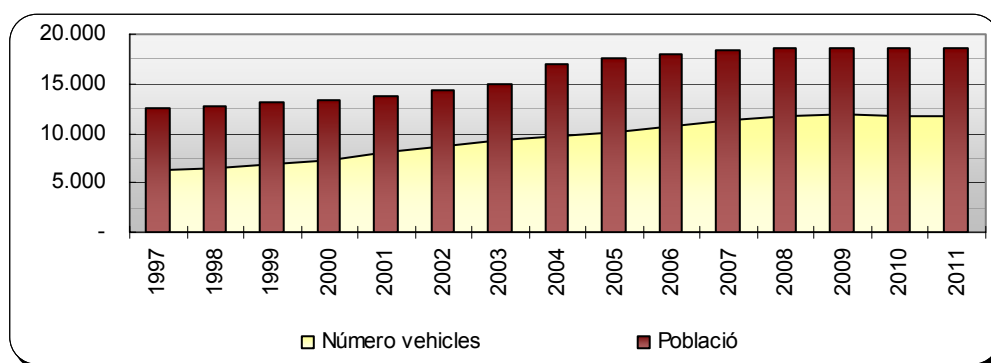
Ingressos activitat urbanística				
	2008	2009	2010	2011
Impost contruccions	414.390,59	170.708,67	352.891,55	132.836,24
Taxa llicències urbanístiques	72.121,05	51.462,32	46.436,61	33.946,11
	486.511,64	222.170,99	399.328,16	166.782,35
Variació respecte any anterior	-56,76%	-54,33%	79,74%	-58,23%

En l'*Impost sobre Vehicles de Tracció Mecànica* hi hagut una reducció de drets reconeguts nets que representa el 1,7%.

Així l'evolució del padró de l'impost en els darrers exercicis és la que s'indica a continuació :

Any	Càrrec net (a)	% variació (a)	Número valors (b)	% variació (b)	Quota mitjana (c)	% variació (c)
2008	960.271,07	5,30%	11.708	3,53%	82,02	1,71%
2009	974.350,06	1,47%	11.860	1,30%	82,15	0,17%
2010	963.286,54	-1,14%	11.738	-1,03%	82,07	-0,11%
2011	957.902,17	-0,56%	11.760	0,19%	81,45	-0,74%

	Número vehicles	% increment vehicles	Població	% increment població	Vehicles / Habitants
2008	11.708	3,53%	18.589	1,49%	0,63
2009	11.860	1,30%	18.613	0,13%	0,64
2010	11.738	-1,03%	18.489	-0,67%	0,63
2011	11.760	0,19%	18.629	0,76%	0,63



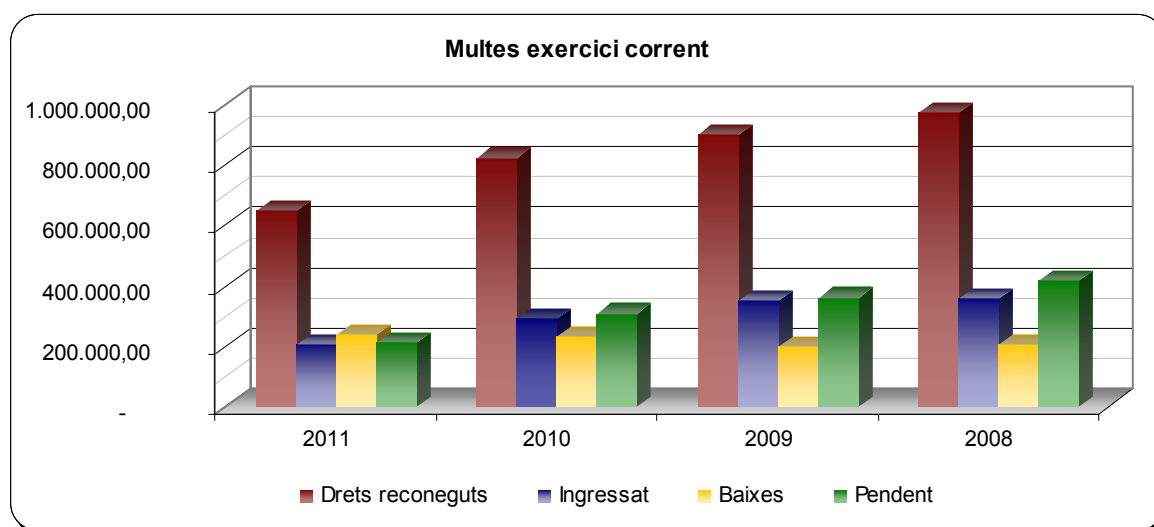
L'*Impost sobre Activitats Econòmiques*, ha tingut un lleuger increment, 2,6%, respecte als drets reconeguts, respecte al 2010. En l'exercici s'han liquidat drets per valor de 608.000 euros enfront dels 592.500 de l'exercici anterior. El cens de l'exercici afecta a 163 contribuents enfront dels 177 de l'exercici anterior, amb un decrement de càrrec total del 28%, 460.675 euros per a l'exercici 2011, enfront a 489.166 euros del 2010.

De l'anàlisi de la gestió de multes de l'exercici corrent comprovem que els nivells de recaptació se situen al voltant del 32% empitjorant respecte a l'exercici 2010, en què se situaven en el 35%, a continuació es detalla l'evolució dels darrers exercicis :



Gestió multes exercici corrent

	2011	2010	2009	2008
<i>Drets reconeguts</i>	651.020,40	826.065,03	904.631,91	977.178,48
<i>Ingressat</i>	205.120,66	289.099,47	349.110,09	356.857,04
<i>Baixes</i>	236.971,00	229.521,93	195.727,38	205.913,66
Pendent	208.928,74	307.443,63	359.794,44	414.407,78
% Recaptació	31,51%	35,00%	38,59%	36,52%
% Baixes	36,40%	27,78%	21,64%	21,07%
% Pendent	32,09%	37,22%	39,77%	42,41%
Mitjana mes	54.251,70	68.838,75	75.385,99	81.431,54
Mitjana recaptació	17.093,39	24.091,62	29.092,51	29.738,09

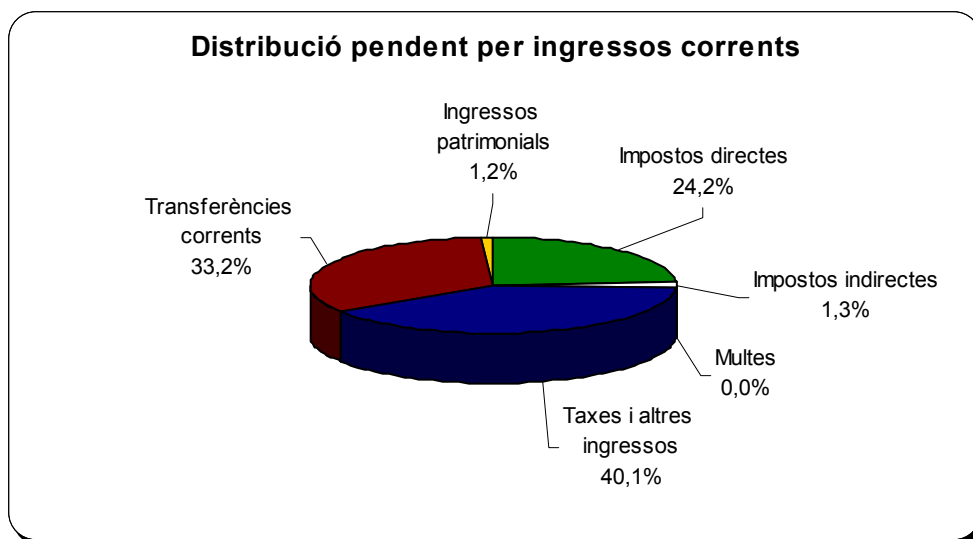


Els nivells de cobrament al final de l'exercici pressupostari són notables, així pels impostos directes es situa en un 94 %, pels indirectes en el 82%, xifres aquestes que són similars a les de l'exercici 2010. Pel capítol III a nivell global se situa en el 83 %, quant a les taxes es comprova que els índexs de recaptació se situen sobre el 90 %, amb l'excepció de multes i sancions amb un 46%, percentatge, de les contribucions especials que és situen en el 25%, en aquest cas l'explicació rau en què les contribucions especials de les obres de la riera de Palafolls tenen el seu període de pagament en voluntària que finalitza en l'exercici 2012.

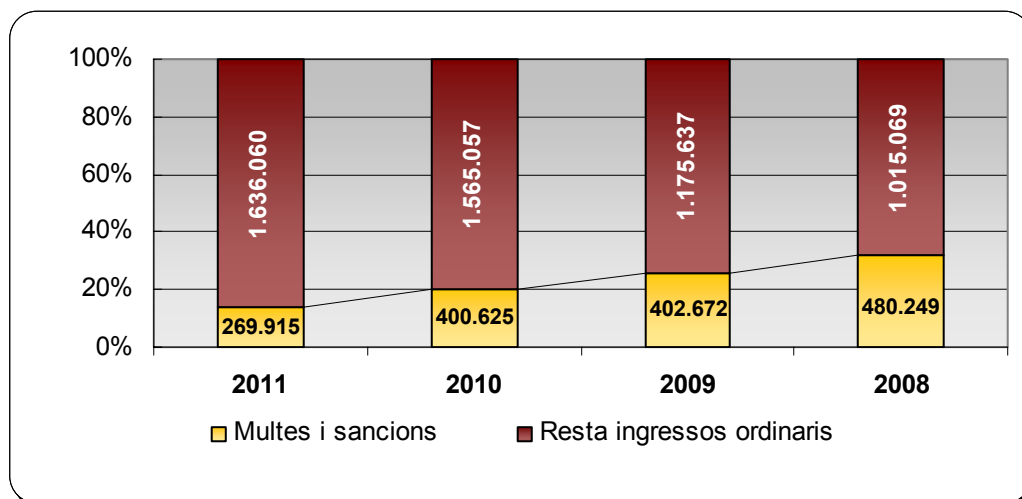
	2011 (a)	2010 (b)	% variació (a/b)
Impost sobre Béns Immobles naturalesa rústica	94,7%	93,4%	1,3%
Impost sobre Béns Immobles naturalesa urbana	95,5%	95,0%	0,5%
Impost sobre Vehicles de Tracció Mecànica	90,7%	92,3%	-1,7%
Impost s/Increment Valor Terrenys naturalesa urbana	87,9%	80,6%	9,1%
Impost sobre Activitats Econòmiques	94,6%	97,6%	-3,1%
I. Impostos directes	94,3%	94,0%	0,3%
II. Impostos indirectes	81,9%	82,4%	-0,5%
Taxa escombraries	95,3%	95,5%	-0,2%
Llicències urbanístiques	98,5%	100,0%	-1,5%
Contribucions especials i quotes urbanístiques	24,7%	71,2%	-65,3%
Multes i sancions	46,3%	47,5%	-2,5%
Resta capítol III	89,8%	84,8%	5,9%
III. Taxes	82,9%	81,4%	1,8%

El volum dels deutors pendents per ingressos ordinaris a 31 de desembre s'ha reduït un 3% respecte a l'exercici anterior. L'anàlisi del pendent de cobrament pels ingressos ordinaris ens permet comprovar que els deutes que tenen altres administracions amb l'Ajuntament, transferències corrents, han crescut de manera considerable, amb un increment respecte a l'exercici 2010 del 50%.

	2011	% (a)	2010	% (b)	% variació (a/b)
Impostos directes	461.245,17	24,2%	477.967,54	24,3%	-3,5%
Impostos indirectes	23.988,74	1,3%	62.189,76	3,2%	-61,4%
Taxes i altres ingressos	764.946,20	40,1%	995.760,47	50,7%	-23,2%
Transferències corrents	633.109,28	33,2%	422.310,35	21,5%	49,9%
Ingressos patrimonials	22.685,31	1,2%	7.453,76	0,4%	204,3%
Total pendent	1.905.974,70	100,0%	1.965.681,88	100,0%	-3,0%



	2011	2010	2009	2008
Multes	269.914,78	400.625,33	402.671,94	480.249,24
Resta ingressos ordinaris	1.636.059,92	1.565.056,55	1.175.636,66	1.015.068,89
Total pendent	1.905.974,70	1.965.681,88	1.578.308,60	1.495.318,13
Multes	14,2%	20,4%	25,5%	32,1%
Resta ingressos ordinaris	85,8%	79,6%	74,5%	67,9%
Total pendent	100,0%	100,0%	100,0%	100,0%





Els principals indicadors pressupostaris en relació als drets reconeguts per ingressos corrents són els que es detallen a continuació :

	Exercici 2011	Exercici 2010	Exercici 2009	Exercici 2008	% variació 2011-2010
Habitants a 31/12	18.629	18.469	18.613	18.589	0,9%
Pressió fiscal per habitant (Capítols I a III) ingressos	678,53	739,37	691,31	683,07	-8,2%
Pressió fiscal per habitant (Capítols I a III - ccee) ingressos	661,30	690,82	661,73	673,82	-4,3%
Participació en Tributs de l'Estat per habitant	159,70	147,16	186,15	197,97	8,5%
Ingressos corrents per habitant (Capítols I a V)	922,80	995,66	958,44	965,14	-7,3%
Euros 2011					
Pressió fiscal per habitant (Capítols I a III) ingressos	678,53	757,11	729,34	726,10	-10,4%
Participació en Tributs de l'Estat per habitant	159,70	150,69	196,39	210,44	6,0%
Ingressos corrents per habitant (Capítols I a V)	922,80	1.019,55	1.011,16	1.025,94	-9,5%

Durant l'exercici ha obtingut, exclosa la Participació en els Tributs de l'Estat, les subvencions per a despesa corrent que es detallen, a nivell agregat per àrea, a continuació :

Subvenció	Import total	Compromisos pendents de realització	Baixes	Drets reconeguts nets	Recaptació líquida	Drets pendents de combrament
Subvenció jutjat de pau 2010 resolució JUS/479/2010, de 19 de febrer	5.700,00	-	5.700,00	-	-	-
Subvenció jutja de pau 2011	5.700,00	-	-	-	-	-
Generalitat de Catalunya	11.400,00	5.700,00	5.700,00	-	-	-
Subvenció accés als serveis via oberta PL134/0042009	3.000,00	-	-	3.000,00	3.000,00	-
Consorci Administració Oberta de Catalunya	3.000,00	-	-	3.000,00	3.000,00	-
SERVEIS GENERALS	14.400,00	5.700,00	5.700,00	3.000,00	3.000,00	-
Compensació IBI 2008 escoles concertades	9.731,50	-	-	9.731,50	9.731,50	-
Compensació escoles concertades exercici 2009	10.888,52	-	-	10.888,52	10.888,52	-
Compensació beneficis fiscals IBI escoles concertades exercici 2010	16.647,47	-	-	16.647,47	16.647,47	-
Compensació cooperatives 2009	3.584,35	-	-	3.584,35	3.584,35	-
Ministerio Economía y Hacienda	40.851,84	-	-	40.851,84	40.851,84	-
Fons de cooperació local de Catalunya anualitat 2010	142.181,48	-	-	142.181,48	142.181,48	-
Fons de cooperació local de Catalunya anualitat 2011	219.954,42	-	-	219.954,42	69.329,78	150.624,64
Secretaria Joventut subvenció Barraques i Concerts 2009, expedient 6744 (0001/EL/2009)	859,80	-	-	859,80	859,80	-
Subv. elaboració instruments fons documentals i restauració i conservació bens arxiu 2010	5.792,00	-	-	5.792,00	-	5.792,00
Subvenció exàmens de salut escolar curs 2009-10	714,35	-	-	714,35	714,35	-
Departament de Justícia conveni FMC-ACM 2010	907,25	-	-	907,25	907,25	-
Subvenció adquisició sonometre MAH/932/2009 (expedient 03.10.09 017)	3.000,00	3.000,00	-	-	-	-
Subvenció ordenació marge dret del riu Tordera	4.704,00	-	-	4.704,00	4.704,00	-
Subvenció campanya esterilització gats	460,00	-	-	460,00	-	460,00
Conveni justícia FMC i ACM 2011	481,12	-	-	481,12	-	481,12
FCLC prestació supramunicipal de serveis exercici 2011	15.817,26	-	-	15.817,26	-	15.817,26
Generalitat de Catalunya	394.871,68	3.000,00	-	391.871,68	218.696,66	173.175,02
Subv. programa associat tots som un! La Cultura eix vertebrador convivència i cohesió social	6.000,00	6.000,00	-	-	-	-
Subvenció programa d'integració social 3823-2011 11/Y/72087	4.194,94	-	-	4.194,94	-	-
Diputació de Barcelona	10.194,94	10.194,94	-	-	-	-
Contracte programa 2011	19.380,61	-	-	19.380,61	16.620,64	2.759,97
Consorci Autoritat Metropolitana del Transport	19.380,61	-	-	19.380,61	16.620,64	2.759,97
SERVEIS ECONÒMICS	465.299,07	13.194,94	-	452.104,13	276.169,14	175.934,99
Subvenció projecte impuls exercici 2010	10.152,18	-	-	10.152,18	-	-
Programa impuls 10-11 anualitat 2011	137.217,83	-	-	123.496,05	-	123.496,05
Subvenció pla d'ocupació 2011-2012 2011Y5X340149/01	96.945,41	-	-	96.945,41	-	-
Subvenció cursos accions formatives persones treballadores en atur 2011	61.336,50	-	-	61.336,50	-	61.336,50
Servei d'Ocupació de Catalunya	305.651,92	120.819,37	-	184.832,55	-	184.832,55
Subvenció dinamització laboral 10/Y/62732	6.976,80	-	-	6.976,80	6.976,80	-
Subvenció personal reforç serveis locals ocupació 2010	20.544,00	-	-	20.544,00	20.544,00	-
Subvenció suport servei local d'ocupació 5187-2011 11/Y/75002	20.544,00	20.544,00	-	-	-	-
Diputació de Barcelona	48.064,80	20.544,00	-	27.520,80	27.520,80	-
Subvenció formació plans d'ocupació especials 2010	2.400,00	-	-	2.400,00	2.400,00	-
Consell Comarcal del Maresme	2.400,00	-	-	2.400,00	2.400,00	-
INSERCIÓ LABORAL	358.116,72	141.363,37	-	214.753,35	29.920,80	184.832,55
Conveni col·laboració Departament MAH oficina habitatge	20.000,00	-	-	20.000,00	20.000,00	-
Conveni col·laboració oficina habitatge Departament DMH	8.434,00	-	-	8.434,00	-	8.434,00
1a justificació llei de barris 2010	46.023,74	-	-	46.023,74	46.023,74	-
2a justificació 2010 llei de barris	46.978,27	-	5.880,53	41.097,74	-	41.097,74
Primera justificació 2011 llei de barris	16.377,56	-	-	16.377,56	-	16.377,56
2a justificació llei de barris anualitat 2011	30.222,87	-	-	30.222,87	-	30.222,87
Generalitat de Catalunya	168.036,44	-	5.880,53	162.155,91	66.023,74	96.132,17
OFICINA HABITATGE - LLEI DE BARRIS	168.036,44	-	5.880,53	162.155,91	66.023,74	96.132,17
Subvenció foment minimització de residus municipals MAH/4163/2006 exp 07/1432-24	3.456,22	3.456,22	-	-	-	-
Subvenció foment de la recollida selectiva fracció orgànica de residus	6.921,33	6.921,33	-	-	-	-
Subv. per a la recollida selectiva de la fracció orgànica de residus municipals Res.22/07/09	146.991,12	-	118.956,55	-	-	-
Agència de Residus de Catalunya	157.368,67	38.412,12	118.956,55	-	-	-
Subvenció treballs auditoria energètica edifici Biblioteca	3.000,00	-	-	3.000,00	3.000,00	-
Subvenció adquisició i instal·lació de tecnologies eficients a l'enllumenat exterior existent	9.531,63	-	-	9.531,63	-	9.531,63
Subv. realització auditoria energètica edifici Pavelló Germans Margall (ordre ECF/462/2010)	3.000,00	3.000,00	-	-	-	-
Institut Català de l'Energia	15.531,63	3.000,00	-	12.531,63	3.000,00	9.531,63
Subvenció campanya bones pràctiques ambientals i canvi hàbits personal Ajuntament	1.500,00	-	-	1.500,00	1.500,00	-
Diputació de Barcelona	1.500,00	-	-	1.500,00	1.500,00	-
MEDI AMBIENT	174.400,30	41.412,12	118.956,55	14.031,63	4.500,00	9.531,63

Subvenció digitalització dels padros habitants 1981-1986 10/Y/64477	2.650,00	-	-	2.650,00	2.650,00	-
Diputació de Barcelona	2.650,00	-	-	2.650,00	2.650,00	-
CULTURA	2.650,00	-	-	2.650,00	2.650,00	-
Subvenció activitats Festa de l'Esport 10/Y/65700	1.257,00	-	-	1.257,00	1.257,00	-
Subvenció AF i de lleure per a infants 10/Y/64866	2.059,00	-	-	2.059,00	2.059,00	-
Subvenció AF i lleure per a adults 10/Y/65101	3.294,00	-	-	3.294,00	3.294,00	-
Subvenció cursa de Malgrat. Cros Escolar i Marató Aeròbic 10/Y/65371	2.514,00	-	-	2.514,00	2.514,00	-
Subvenció material esportiu inventar. 10X68770	509,29	-	-	509,29	509,29	-
Subvenció programa d'activitats físiques i de lleure per a infants 71-2011 11/Y/72523	1.655,00	-	-	1.655,00	1.655,00	-
Subvenció cursa de Malgrat de Mar i Triatló popular 2011 70-2011 11/Y/73036	2.730,00	-	-	2.730,00	2.730,00	-
Subvenció programa activitats físiques i de lleure per a adults i gent gran 72-2011 11/Y/72623	3.225,00	-	-	3.225,00	3.225,00	-
Diputació de Barcelona	17.243,29	-	-	17.243,29	17.243,29	-
ESPORTS	17.243,29	-	-	17.243,29	17.243,29	-
Subvenció departament Acció social activitats de Joventut	3.627,00	-	-	3.627,00	3.627,00	-
Subvenció activitats joventut 2010	2.901,60	2.901,60	-	-	-	-
Generalitat de Catalunya	6.528,60	2.901,60	-	3.627,00	3.627,00	-
Subvenció desenvolupament de plans locals de joventut o programes d'activitats 3845-2011	5.540,00	-	-	5.540,00	-	5.540,00
Diputació de Barcelona	5.540,00	-	-	5.540,00	-	5.540,00
JOVENTUT	12.068,60	2.901,60	-	9.167,00	3.627,00	5.540,00
Subvenció les migracions i minories ètniques	1.000,00	-	-	1.000,00	1.000,00	-
Diputació de Barcelona	1.000,00	-	-	1.000,00	1.000,00	-
SERVEIS A LES PERSONES	1.000,00	-	-	1.000,00	1.000,00	-
Subvenció llars infants escolarització 0-3 anys desfavorida 2010	16.866,44	-	-	16.866,44	16.866,44	-
Subvenció nens 0-3 anys desfavorits curs 2010-2011	11.076,65	-	-	11.076,65	-	11.076,65
95% Subvencions per accions d'acollida i integració de persones immigrades Exp. 24/2/2009	24.058,15	-	-	24.058,15	24.058,15	-
Secretaria Immigració subvenció acollida i integració immigrants	19.600,00	-	-	19.600,00	18.620,00	980,00
Generalitat de Catalunya	71.601,24	-	-	71.601,24	59.544,59	12.056,65
Subvenció protocol de prevenció de les mutilacions genitals femenines 10/Y/61249	600,00	-	-	600,00	600,00	-
Subvenció programes d'igualtat dones i homes 10/Y/60705	3.255,83	-	-	3.255,83	3.255,83	-
Subvenció finançament serveis socials bàsics 10/Y/59489	18.472,00	-	-	18.472,00	18.472,00	-
Subvenció finançament serveis socials atenció domiciliària 10/Y/59799	16.066,00	-	-	16.066,00	16.066,00	-
Suport a la suficiència alimentària a les escoles bressol municipals 11/Y/70844	3.088,00	2.470,40	-	617,60	617,60	-
Subvenció serveis socials bàsics 11/Y/70471	18.596,00	-	-	3.719,20	3.719,20	-
Serveis socials d'atenció domiciliària 2011 exp. 11/Y/70125	25.748,25	20.598,60	-	5.149,65	5.149,65	-
Subvenció adquisició de productes bàsics per la vida diària 3819-2011 11/Y/76080	1.000,00	-	-	1.000,00	-	-
Subvenció programa atenció a dones que pateixen violència de gènere 3868-2011	3.118,16	3.118,16	-	-	-	-
Subvenció extraordinària per programes ajuts urgència social 2011 (11/Y/76637)	9.256,20	-	-	9.256,20	9.256,20	-
Ajuts per a transport escolar Programa urgència social 2011 11/Y/76637	1.463,90	-	-	1.463,90	1.463,90	-
Diputació de Barcelona	100.664,34	42.063,96	-	58.600,38	58.600,38	-
Aportació extraordinària situació de situacions emergència social 2010	10.631,37	-	-	10.631,37	10.631,37	-
Aportació extraordinària per situació d'urgència social 2011	10.631,37	10.631,37	-	-	-	-
Servei atenció domiciliària 2009 Dependència	19.598,55	-	-	19.598,55	19.598,55	-
Subvenció EBASP i SAD risc social exercici 2010	139.528,77	-	-	139.528,77	139.528,77	-
Liquidació SAD dependència 2010	57.116,30	-	-	57.116,27	17.647,34	-
Consell Comarcal del Maresme	237.506,36	10.631,37	-	226.874,96	187.406,03	-
ACCIÓ SOCIAL	409.771,94	52.695,33	-	357.076,58	305.551,00	12.056,65
Subvenció programació anual accions de sensibilització 10/Y/60572	4.000,00	2.844,04	-	1.155,96	1.155,96	-
Subvenció programa anual d'accions de sensibilització 3779-2011 11/Y/72331	2.500,00	2.500,00	-	-	-	-
Diputació de Barcelona	6.500,00	5.344,04	-	1.155,96	1.155,96	-
SOLIDARITAT	6.500,00	5.344,04	-	1.155,96	1.155,96	-
Subvenció llar infants Els Fesolets curs 2009/2010 EDU/2267/2010 resolució 7 de juny	33.120,00	-	-	33.120,00	33.120,00	-
Conveni curs 2010-11 96 alumnes	153.600,00	-	-	153.600,00	-	153.600,00
Generalitat de Catalunya	186.720,00	-	-	186.720,00	33.120,00	153.600,00
Subvenció aula d'estudi 10/Y/61085	2.041,85	-	-	2.041,85	2.041,85	-
Subvenció programa foment de la participació infantil i adolescents en educació 10/Y/61005	2.126,93	-	-	2.126,93	2.126,93	-
Conveni Anem al teatre curs 2010-11	800,00	-	-	800,00	800,00	-
Subvenció programes educatius més enllà de l'horari lectiu aula d'estudi 68-2011 11/Y/73372	2.400,00	2.400,00	-	-	-	-
Subvenció programa foment participació infantil i d'adolescents en educació 69-2011	3.975,00	-	-	3.975,00	-	-
Subvenció projecte "Millora de l'èxit escolar i equitat" expedient 2011/0007719	3.800,00	3.800,00	-	-	-	-
Diputació de Barcelona	15.143,78	10.175,00	-	4.968,78	4.968,78	-
Beques menjador escolar curs 2010-2011	37.016,18	-	-	37.016,18	37.016,18	-
Consell Comarcal del Maresme	37.016,18	-	-	37.016,18	37.016,18	-
Aportació Casal d'Estiu 2011	100,00	-	-	100,00	100,00	-
VIGUETA LATINA SL	100,00	-	-	100,00	100,00	-
Aportació Casal d'Estiu 2011	100,00	-	-	100,00	100,00	-
GERMANS JANER SCP	100,00	-	-	100,00	100,00	-
Aportació Casal Estiu 2011	1.500,00	-	-	1.500,00	1.500,00	-
ESPORT I SALUT MALGRAT SL	1.500,00	-	-	1.500,00	1.500,00	-
Aportació Casal Estiu 2011	300,00	-	-	300,00	300,00	-
SENALES GIROD SL	300,00	-	-	300,00	300,00	-
Aportació Casal Estiu 2011	600,00	-	-	600,00	600,00	-
COPTALIA SAU	600,00	-	-	600,00	600,00	-
Aportació Casal Estiu 2011	300,00	-	-	300,00	300,00	-
CLECE SA	300,00	-	-	300,00	300,00	-
Aportació Casal Estiu 2011	600,00	-	-	600,00	600,00	-
BOEHRINGER INGELHEIM ESPANA SA	600,00	-	-	600,00	600,00	-
Subvenció projectes educatius per infants i joves entorns socials desfavorits	5.000,00	-	-	5.000,00	5.000,00	-
CAIXABANK, S.A.	5.000,00	-	-	5.000,00	5.000,00	-
EDUCACIÓ	247.379,96	10.175,00	-	237.204,96	83.604,96	153.600,00
Subvenció millora de les condicions de seguretat i salubritat a les platges 10/Y/64081	49.300,00	-	-	49.300,00	49.300,00	-
Subvenció servei salvament i socorrisme 2011 85-2011 11/Y/75768	29.700,00	-	-	29.700,00	29.700,00	-
Diputació de Barcelona	79.000,00	-	-	79.000,00	79.000,00	-
SERVEIS EN EL TERRITORI	79.000,00	-	-	79.000,00	79.000,00	-



Subvenció activitats Dia del Turisme 10/Y/63709	1.000,00	-	-	1.000,00	1.000,00	-
Subvenció edició guia dels parcs de Malgrat de Mar 10/Y/63734	1.500,00	-	-	1.500,00	1.500,00	-
Subvenció XI Festival Internacional de Música Malgrat de Mar 10/Y/62922	2.000,00	-	-	2.000,00	2.000,00	-
Subvenció promoció XI Festival Internacional de Música: Corals i Bandes de Música	2.500,00	-	-	2.500,00	2.500,00	-
Subvenció dinamització Malgrat Centre 10/Y/62326	2.500,00	-	-	2.500,00	2.500,00	-
Diputació de Barcelona	9.500,00	-	-	9.500,00	9.500,00	-
Conveni mongeta i fesol 2009	500,00	-	-	500,00	500,00	-
Consorci Promoció Turística del Maresme	500,00	-	-	500,00	500,00	-
Aportació col·laboració despeses turisme 2010	1.000,00	-	-	1.000,00	1.000,00	-
ALSITER SA	1.000,00	-	-	1.000,00	1.000,00	-
Aportació per col·laboració sosteniment despeses av dels Pins	150,00	-	-	150,00	150,00	-
HOTELS COLL SL	150,00	-	-	150,00	150,00	-
Aportació per col·laboració sosteniment despeses av dels Pins	150,00	-	-	150,00	150,00	-
BOUDEWIJN SCHMETS JOHANNES	150,00	-	-	150,00	150,00	-
Aportació per col·laboració sosteniment despeses av dels Pins	150,00	-	-	150,00	150,00	-
CHAMACO BEACH, SCP	150,00	-	-	150,00	150,00	-
Aportació per col·laboració sosteniment despeses av dels Pins	150,00	-	-	150,00	150,00	-
FORTES MARTIN ANDRES	150,00	-	-	150,00	150,00	-
Aportació per col·laboració sosteniment despeses av dels Pins	150,00	-	-	150,00	150,00	-
MUNOZ IBANEZ, JOSEP ANTONI	150,00	-	-	150,00	150,00	-
Aportació per col·laboració sosteniment despeses av dels Pins	150,00	-	-	150,00	150,00	-
GEGUNDEZ PEREZ Maria del Pilar	150,00	-	-	150,00	150,00	-
Aportació per col·laboració sosteniment despeses av dels Pins ""La Cabaña""	150,00	-	-	150,00	150,00	-
CHAMACO BEACH, SCP	150,00	-	-	150,00	150,00	-
Aportació per col·laboració sosteniment despeses av dels Pins ""Bamboo""	150,00	-	-	150,00	150,00	-
BOUDEWIJN SCHMETS JOHANNES	150,00	-	-	150,00	150,00	-
Aportació per col·laboració sosteniment despeses av dels Pins ""Bar Antonio""	150,00	-	-	150,00	150,00	-
RUIZ TORRES, JOSE ANTONIO	150,00	-	-	150,00	150,00	-
Aportació per col·laboració sosteniment despeses av dels Pins ""Lola bar""	150,00	-	-	150,00	150,00	-
Aportació per col·laboració sosteniment despeses av dels Pins ""Antemare""	150,00	-	-	150,00	150,00	-
LIMIT SUITE GROUP, SL	300,00	-	-	300,00	300,00	-
Aportació per col·laboració sosteniment despeses av. dels Pins ""Aparthotel Quintasol""	150,00	-	-	150,00	150,00	-
VALLES SANCHO Nuria	150,00	-	-	150,00	150,00	-
Aportació per col·laboració sosteniment despeses av. dels Pins ""Yate Bar""	150,00	-	-	150,00	150,00	-
SAEZ ROSELL, MONTSERRAT	150,00	-	-	150,00	150,00	-
COMERÇ I TURISME	12.950,00	-	-	12.950,00	12.950,00	-
Subvenció per al desenvolupament de programes i activitats de promoció de la salut	1.740,00	-	-	1.740,00	1.740,00	-
Subvenció projectes i activitats en matèria de sanitat ambiental 10/Y/64446	2.200,00	396,38	-	1.803,62	1.803,62	-
Subvenció activitats relacionades amb els animals de companyia (gossos i gats) 10/Y/64014	2.750,00	-	-	2.750,00	2.750,00	-
Subvenció projectes de seguretat alimentària 10/Y/64142	6.800,00	-	-	6.800,00	6.800,00	-
Subvenció projectes de seguretat alimentària 2011 5859-2011 11/Y/75210	6.750,00	6.750,00	-	-	-	-
Subvenció projectes i activitats de promoció de la salut a l'escola 3802-2011 11/Y/75250	2.000,00	2.000,00	-	-	-	-
Subvenció programa prevenció legionel·losi i prevenció expansió mosquit tigre 5244-2011	1.950,00	1.950,00	-	-	-	-
Subvenció actuacions per a la implantació de colònies de gats 6115-2011 11/Y/75693	1.000,00	1.000,00	-	-	-	-
Diputació de Barcelona	25.190,00	12.096,38	-	13.093,62	13.093,62	-
SANITAT	25.190,00	12.096,38	-	13.093,62	13.093,62	-
	1.992.006,32	284.882,78	- 130.537,08	1.576.586,43	899.489,51	637.627,99

6.1.2. Ingressos per operacions de capital

Compren els ingressos dels capítols VI a IX del pressupost d'ingressos. Conjuntament amb l'estalvi net, (Ingressos Ordinaris - Despesa Ordinària - Despeses de Capital financers), han de permetre finançar la totalitat de les despeses de capital no financeres.

6.1.2.1. Ingressos de capital no financers

Els ingressos de capital no financers són els que integrats per l'Alienació de béns reals i per les Transferències de capital, integrats en els capítols VI i VII del pressupost d'ingressos. En l'exercici 2011 a nivell de capítols el moviment ha estat el següent:

Capítols	Previsió inicial	Previsió definitiva	Drets reconeguts nets	% execució s/definitiu	Recaptat net	% recaptació	Drets reconeguts per habitant
VI. Alienació d'inversions reals	400,00	400,00	-	0,0%	-	-	-
VII. Transferències de capital	400.100,00	2.287.899,24	1.493.512,98	65,3%	1.077.135,86	72,1%	80,17
OPERACIONS DE CAPITAL	400.500,00	2.288.299,24	1.493.512,98	65,3%	1.077.135,86	72,1%	80,17

Subvenció	Import total	Compromisos pendents de realització	Baixes	Drets reconeguts nets	Recaptació líquida	Drets pendents de cobrament
Subvenció soterrament de contenidors	56.331,56	56.331,56	-	-	-	-
Subvenció construcció centre cívic	400.000,00	319.818,10	-	80.181,90	80.181,90	-
Subvenció adquisició fons Cardona	300.000,00	-	-	300.000,00	300.000,00	-
Total DIPUTACIÓ DE BARCELONA	756.331,56	376.149,66	-	380.181,90	380.181,90	-
Subvenció obres remodelació edifici Immaculada. 14/05/09	115.000,00	115.000,00	-	-	-	-
Subvenció obres "Oficina de turisme". Resolució 14/05/09	22.912,90	22.912,90	-	-	-	-
Adquisició de terrenys restitució delta del riu Tordera	97.785,10	-	97.785,10	-	41.907,90	-
Subvenció rehabilitació Bombai	249.129,31	-	-	-	249.129,31	-
Subvenció obres remodelació urbana nucli antic	225.000,00	225.000,00	-	-	-	-
Subvenció actuacions Barri Castell	990.437,33	574.060,21	-	416.377,12	-	416.377,12
Total GENERALITAT DE CATALUNYA	1.700.264,64	936.973,11	97.785,10	623.598,53	207.221,41	416.377,12
FEOSL climatització edificis	31.159,12	-	5.358,60	25.800,52	25.800,52	-
FEOSL informàtic pla seguretat local	2.610,00	-	-	2.610,00	2.610,00	-
FEOSL sistema integrat de telefonia i ràdio	14.532,90	-	-	14.532,90	14.532,90	-
FEOSL arxiu municipal	426.813,17	-	-	426.813,17	426.813,17	-
FEOSL modernització informàtica	23.095,76	-	3.119,80	19.975,96	19.975,96	-
Total MINISTERIO DE ECONOMIA Y HACIENDA	498.210,95	-	8.478,40	489.732,55	489.732,55	-
Total general	2.954.807,15	1.313.122,77	106.263,50	1.493.512,98	1.077.135,86	416.377,12

6.1.2.2 Ingressos de capital financers

Els ingressos de capital financers són els integrats per l'Alienació d'actius financers i la creació de Passius Financers. En l'exercici 2011 a nivell de capítols el moviment ha estat el següent :

Capítols	Previsió inicial	Previsió definitiva	Drets reconeguts nets	% execució s/ definitiu	Recaptat net	% recaptació	Drets reconeguts per habitant
VIII. Actius financers	36.000,00	10.606.153,34	14.900,00	0,1%	4.727,00	31,7%	0,80
IX. Passius Financers	-	-	-	0,0%	-	-	-
TOTAL INGRESSOS FINANCERS	36.000,00	10.606.153,34	14.900,00	0,1%	4.727,00	31,7%	0,80

6.1.3. Pendent cobrament exercici corrent

A 31 de desembre el pendent de cobrament, del pressupost corrent, es situava en 2.332.500 euros, que representa el 59% del pendent de cobrament total. Amb la següent distribució :

	2011 (a)	% (a)	2010 (b)	% (b)	Variació
Impostos directes	461.245,17	19,8%	477.967,54	13,3%	-3,5%
Impostos indirectes	23.988,74	1,0%	62.189,76	1,7%	-61,4%
Taxes i altres ingressos	764.946,20	32,8%	995.760,47	27,7%	-23,2%
Transferències corrents	633.109,28	27,1%	422.310,35	11,7%	49,9%
Ingressos patrimonials	22.685,31	1,0%	7.453,76	0,2%	204,3%
Alienació d'inversions reals	-	0,0%	-	0,0%	-
Transferències de capital	416.377,12	17,9%	1.615.315,81	44,9%	-74,2%
Actius financers	10.173,00	0,4%	14.275,00	0,4%	-28,7%
Passius financers	-	0,0%	-	0,0%	-
	2.332.524,82	100,0%	3.595.272,69	100,0%	-35,1%

6.2. Pressupost de despeses

El pressupost definitiu de despeses importa la quantitat total de 30.325.400,25 euros, el grau d'execució global del mateix és del 67%. Resumit per capítols dona el següent detall :



Descripció	Crèdits inicials	Modificacions	Crèdits definitius	Obligacions reconegudes	% Exec.
Despeses de personal	7.639.050,00	270.522,81	7.909.572,81	7.657.955,85	96,8%
Despeses corrents en béns i serveis	6.859.300,00	742.660,83	7.601.960,83	6.667.588,79	87,7%
Despeses financeres	373.000,00	- 51.000,00	322.000,00	321.996,67	100,0%
Transferències corrents	730.700,00	84.361,06	815.061,06	581.212,51	71,3%
Inversions reals	733.000,00	11.898.588,17	12.631.588,17	4.070.265,58	32,2%
Transferències de capital	-	6.217,38	6.217,38	6.217,38	
Actius financers	36.000,00	-	36.000,00	14.900,00	41,4%
Passius financers	1.019.100,00	- 16.100,00	1.003.000,00	1.002.913,44	100,0%
	17.390.150,00	12.935.250,25	30.325.400,25	20.323.050,22	67,0%

Descripció	Crèdits definitius	Obligacions reconegudes	% Exec.	Pagaments líquids	% pagam.	Pendent pagament	% pendent pagam.
Despeses de personal	7.909.572,81	7.657.955,85	96,8%	7.495.215,54	97,9%	162.740,31	2,1%
Despeses corrents en béns i serveis	7.601.960,83	6.667.588,79	87,7%	5.991.986,80	89,9%	675.601,99	10,1%
Despeses financeres	322.000,00	321.996,67	100,0%	296.426,79	92,1%	25.569,88	7,9%
Transferències corrents	815.061,06	581.212,51	71,3%	577.719,06	99,4%	3.493,45	0,6%
Inversions reals	12.631.588,17	4.070.265,58	32,2%	3.936.204,83	96,7%	134.060,75	3,3%
Transferències de capital	6.217,38	6.217,38		6.217,38	100,0%	-	0,0%
Actius financers	36.000,00	14.900,00	41,4%	14.900,00	100,0%	-	0,0%
Passius financers	1.003.000,00	1.002.913,44	100,0%	838.328,01	83,6%	164.585,43	16,4%
	30.325.400,25	20.323.050,22	67,0%	19.156.998,41	94,3%	1.166.051,81	5,7%

	2008	2009	2010	2011
Despeses de personal	96,5%	96,4%	97,5%	96,8%
Compra béns corrents i serveis	90,8%	92,1%	87,3%	87,7%
Despeses financeres	97,2%	69,3%	98,9%	100,0%
Transferències corrents	88,3%	65,8%	77,2%	71,3%
a) Despeses corrents	93,5%	93,3%	92,1%	91,5%
Inversions reals	32,1%	51,4%	39,2%	32,2%
Transferències de capital	-	-	-	-
b) Despeses de capital	32,1%	51,4%	39,2%	32,3%
C) DESPESES NO FINANCERES (a +b)	67,4%	70,5%	63,6%	65,9%
Actius financers	46,9%	50,0%	69,3%	41,4%
Passius financers	100,0%	100,0%	100,0%	100,0%
D) DESPESES DE CAPITAL FINANCERES	97,0%	97,3%	98,7%	98,0%
TOTAL PRESSUPOST DE DESPESES (C+D)	68,0%	71,0%	64,5%	67,0%

6.2.1. Les modificacions pressupostàries

Durant l'exercici s'han tramitat expedients de modificació pressupostària que equivalen al 74% dels crèdits inicialment consignats, en l'exercici anterior representaven el 47%. Aquest elevat volum de modificació, podria indicar-nos una incorrecta confecció del pressupost, no obstant cal tenir en compte, que la incorporació de romanents per un valor de 12.177.000 euros, representa un 70 %.

Per tant excloses aquesta modificació, del tot inevitable. el volum de modificacions quedaria en 1581.600 que representa el 4,4% sobre els crèdits inicials.

a) CRÈDITS INICIALS	17.390.150,00
Crèdits Extraordinaris	13.339,11
Suplements de Crèdit	474.489,81
Ampliacions de Crèdit	-
Transferències Crèdit	<i>Positives</i> 413.935,52
	<i>Negatives</i> - 413.935,52
Incorporació Romanents de Crèdit	12.177.239,94
Crèdits Generats	380.048,90
Baixes per Anul·lació	- 109.867,51
Ajustaments per Pròrroga	-
b) TOTAL MODIFICACIONS	12.935.250,25
CRÈDITS DEFINITIVUS (a + b)	30.325.400,25

	Crèdits inicials	Romanents incorporats	Crèdit inicial + Incorporacions (a)	Resta modificacions (b)	% (a/b)	Crèdits totals consignats (a + b)
<i>Organs de govern</i>	419.475,00	7.781,25	427.256,25	-	0,0%	427.256,25
<i>Serveis Generals</i>	1.046.520,00	578.425,23	1.624.945,23	- 35.575,13	-2,2%	1.589.370,10
<i>Serveis econòmics</i>	2.140.605,00	-	2.140.605,00	- 71.000,00	-3,3%	2.069.605,00
<i>Promoció econòmica</i>	148.690,00	124.775,43	273.465,43	311.799,74	114,0%	585.265,17
<i>Política Territorial</i>	898.175,00	7.059.954,59	7.958.129,59	258.915,33	3,3%	8.217.044,92
<i>Habitatge - Projectes urbans</i>	621.465,00	1.736.431,12	2.357.896,12	- 1.800,00	-0,1%	2.356.096,12
<i>Medi ambient</i>	1.937.315,00	264.460,62	2.201.775,62	62.824,16	2,9%	2.264.599,78
<i>Cultura</i>	891.760,00	851.528,72	1.743.288,72	38.121,73	2,2%	1.781.410,45
<i>Esports</i>	531.600,00	1.237.586,05	1.769.186,05	14.000,00	0,8%	1.783.186,05
<i>Juventut</i>	106.020,00	-	106.020,00	- 11.300,00	-10,7%	94.720,00
<i>Serveis a la persona</i>	267.940,00	810,00	268.750,00	- 1.500,00	-0,6%	267.250,00
<i>Benestar i família</i>	874.335,00	45.699,54	920.034,54	- 475,00	-0,1%	919.559,54
<i>Solidarietat</i>	50.000,00	21.100,00	71.100,00	-	0,0%	71.100,00
<i>Ensenyament</i>	652.700,00	115.843,04	768.543,04	53.725,00	7,0%	822.268,04
<i>Serveis Territori</i>	3.083.775,00	30.942,72	3.114.717,72	95.049,48	3,1%	3.209.767,20
<i>Seguretat ciutadana</i>	3.262.475,00	86.679,27	3.349.154,27	42.725,00	1,3%	3.391.879,27
<i>Comerç i turisme</i>	350.075,00	2.589,36	352.664,36	2.500,00	0,7%	355.164,36
<i>Sanitat</i>	107.225,00	12.633,00	119.858,00	-	0,0%	119.858,00
Total general	17.390.150,00	12.177.239,94	29.567.389,94	758.010,31	2,6%	30.325.400,25

6.2.2. Les despeses per operacions corrents

A nivell global les obligacions reconegudes per despeses corrents, les compreses entre els capítols I a IV, del pressupost s'han mantingut passant dels 15.218.700 euros en l'exercici 2010 als 15.228.700 euros en l'exercici 2011. Tenint en compte el nombre d'habitants la despesa corrent per habitant per a l'exercici 2011 es situa en 817 euros en front dels 824 de l'exercici 2010.

	2011 (a)	% (a)	2010 (b)	% (b)	% variació (a/b)
Despesa de personal	7.657.955,85	50,3%	8.027.382,59	52,7%	-4,6%
Despeses en béns i serveis	6.667.588,79	43,8%	6.618.086,28	43,5%	0,7%
Despesa financera	321.996,67	2,1%	144.516,89	0,9%	122,8%
Transferències corrents	581.212,51	3,8%	428.714,17	2,8%	35,6%
Total despeses corrents	15.228.753,82	100,0%	15.218.699,93	100,0%	0,1%

Despeses corrents : Obligacions reconegudes

	2011	%	2010	%	2009	%	2008	%
Despesa de personal	7.657.955,85	50,3%	8.027.382,59	52,7%	7.924.410,34	51,4%	7.653.205,29	50,2%
Despeses en béns i serveis	6.667.588,79	43,8%	6.618.086,28	43,5%	7.093.067,39	46,0%	7.092.218,30	46,5%
Despesa financera	321.996,67	2,1%	144.516,89	0,9%	67.984,28	0,4%	124.395,80	0,8%
Transferències corrents	581.212,51	3,8%	428.714,17	2,8%	343.029,88	2,2%	383.064,56	2,5%
Total despeses corrents	15.228.753,82	100,0%	15.218.699,93	100,0%	15.428.491,89	100,0%	15.252.883,95	100,00%



Despeses corrents : Obligacions reconegudes (euros 2011)

	2011	%	2010	%	2009	%	2008	%
Despesa de personal	7.657.955,85	50,3%	8.220.039,77	50,8%	8.360.252,91	51,4%	8.135.357,22	50,2%
Despeses en béns i serveis	6.667.588,79	43,8%	6.776.920,35	41,9%	7.483.186,10	46,0%	7.539.028,05	46,5%
Despesa financera	321.996,67	2,1%	147.985,30	0,9%	71.723,42	0,4%	132.232,74	0,8%
Transferències corrents	581.212,51	3,8%	439.003,31	2,7%	361.896,52	2,2%	407.197,63	2,5%
Total despeses corrents	15.228.753,82	100,0%	16.177.478,03	100,0%	16.277.058,95	100,0%	16.213.815,64	100,0%

Despeses corrents per habitant : Obligacions reconegudes (euros 2011)

	2011	%	2010	%	2009	%	2008	%
Habitants	18.629	-	18.469	-	18.613	-	18.589	-
Despesa de personal	411,08	50,3%	445,07	52,7%	449,16	51,4%	437,64	50,2%
Despeses en béns i serveis	357,91	43,8%	366,93	43,5%	402,04	46,0%	405,56	46,5%
Despesa financera	17,28	2,1%	8,01	0,9%	3,85	0,4%	7,11	0,8%
Transferències corrents	31,20	3,8%	23,77	2,8%	19,44	2,2%	21,91	2,5%
Total	817,47	100,0%	843,78	100,0%	874,49	100,0%	872,22	100,0%

De l'anàlisi de les obligacions reconegudes d'acord amb la classificació orgànica comprovem que tres àrees representen el 54 % del pressupost : Seguretat Ciutadana, 21 %, Serveis en el Territori, 21% i Medi Ambient, el 12 %, aquestes xifres són bastant similars a les de l'exercici anterior. La distribució d'aquesta despesa sembla lògica atesos els serveis que presten les mateixes.

Percentualment les variacions més importants han estat a l'àrea de Serveis Econòmics, amb un increment de l'11%, per l'augment de les amortitzacions de préstecs i l'àrea d'Ensenyament amb un increment del 10%, augment que s'explica per la manca de presentació de factures, en darrer trimestre de l'exercici 2010, per part del concessionari del servei d'escola bressol.

Despeses per operacions corrents : Obligacions reconegudes

	2011	%	2010	%	Variació	%
	(a)	(a)	(b)	(b)	(a-b)	Variació
Òrgans de Govern	394.929,43	2,6%	450.936,44	3,0%	- 56.007,01	-12,4%
Serveis Generals	1.014.683,82	6,7%	1.147.846,50	7,5%	- 133.162,68	-11,6%
Serveis Econòmics	1.026.880,99	6,7%	915.590,49	6,0%	111.290,50	12,2%
Promoció Econòmica	398.056,14	2,6%	383.316,66	2,5%	14.739,48	3,8%
Política Territorial	491.939,76	3,2%	578.124,71	3,8%	- 86.184,95	-14,9%
Habitatge Projectes urbans	204.914,66	1,3%	199.515,13	1,3%	5.399,53	2,7%
Medi ambient	1.750.749,81	11,5%	1.663.485,41	10,9%	87.264,40	5,2%
Cultura	810.054,78	5,3%	760.641,53	5,0%	49.413,25	6,5%
Esports	531.650,27	3,5%	521.720,61	3,4%	9.929,66	1,9%
Juventut	81.683,22	0,5%	115.541,71	0,8%	- 33.858,49	-29,3%
Serveis a la Persona	250.744,98	1,6%	267.075,09	1,8%	- 16.330,11	-6,1%
Benestar i Família	842.656,34	5,5%	793.125,21	5,2%	49.531,13	6,2%
Solidaritat	41.278,30	0,3%	81.409,81	0,5%	- 40.131,51	-49,3%
Ensenyament	632.083,81	4,2%	575.431,83	3,8%	56.651,98	9,8%
Serveis en el Territori	3.149.071,77	20,7%	3.151.609,85	20,7%	- 2.538,08	-0,1%
Seguretat Ciutadana	3.241.652,69	21,3%	3.172.516,18	20,8%	69.136,51	2,2%
Turisme i comerç	261.232,22	1,7%	320.806,38	2,1%	- 59.574,16	-18,6%
Sanitat	104.490,83	0,7%	120.006,39	0,8%	- 15.515,56	-12,9%
Total	15.228.753,82	100,0%	15.218.699,93	100,0%	66.060,90	0,1%

Despeses per operacions corrents : Obligacions reconegudes (euros 2011)

	2011 (a)	% (a)	2010 (b)	% (b)	Variació (a-b)	% Variació
Òrgans de Govern	394.929,43	2,6%	461.758,91	3,0%	- 66.829,48	-14,5%
Serveis Generals	1.014.683,82	6,7%	1.175.394,82	7,5%	- 160.711,00	-13,7%
Serveis Econòmics	1.026.880,99	6,7%	937.564,66	6,0%	89.316,33	9,5%
Promoció Econòmica	398.056,14	2,6%	392.516,26	2,5%	5.539,88	1,4%
Política Territorial	491.939,76	3,2%	591.999,70	3,8%	- 100.059,94	-16,9%
Habitatge Projectes urbans	204.914,66	1,3%	204.303,49	1,3%	611,17	0,3%
Medi ambient	1.750.749,81	11,5%	1.703.409,06	10,9%	47.340,75	2,8%
Cultura	810.054,78	5,3%	778.896,93	5,0%	31.157,85	4,0%
Esports	531.650,27	3,5%	534.241,90	3,4%	- 2.591,63	-0,5%
Joventut	81.683,22	0,5%	118.314,71	0,8%	- 36.631,49	-31,0%
Serveis a la Persona	250.744,98	1,6%	273.484,89	1,8%	- 22.739,91	-8,3%
Benestar i Família	842.656,34	5,5%	812.160,22	5,2%	30.496,12	3,8%
Solidaritat	41.278,30	0,3%	83.363,65	0,5%	- 42.085,35	-50,5%
Ensenyament	632.083,81	4,2%	589.242,19	3,8%	42.841,62	7,3%
Serveis en el Territori	3.149.071,77	20,7%	3.227.248,49	20,7%	- 78.176,72	-2,4%
Seguretat Ciutadana	3.241.652,69	21,3%	3.248.656,57	20,8%	- 7.003,88	-0,2%
Turisme i comerç	261.232,22	1,7%	328.505,73	2,1%	- 67.273,51	-20,5%
Sanitat	104.490,83	0,7%	122.886,54	0,8%	- 18.395,71	-15,0%
	15.228.753,82	100,0%	15.583.948,72	100,0%	- 355.194,90	-2,3%

Despeses per operacions corrents : Obligacions reconegudes per habitant (euros 2011)

	2011 (a)	% (a)	2010 (b)	% (b)	Variació (a-b)	% Variació
Habitants	18.629		18.469			0,9%
Òrgans de Govern	21,20	2,6%	25,00	3,0%	- 3,80	-15,2%
Serveis Generals	54,47	6,7%	63,64	7,5%	- 9,17	-36,7%
Serveis Econòmics	55,12	6,7%	50,76	6,0%	4,36	17,4%
Promoció Econòmica	21,37	2,6%	21,25	2,5%	0,11	0,5%
Política Territorial	26,41	3,2%	32,05	3,8%	- 5,65	-22,6%
Habitatge Projectes urbans	11,00	1,3%	11,06	1,3%	- 0,06	-0,2%
Cultura	43,48	5,3%	42,17	5,0%	1,31	5,2%
Esports	28,54	3,5%	28,93	3,4%	- 0,39	-1,6%
Joventut	4,38	0,5%	6,41	0,8%	- 2,02	-8,1%
Medi ambient	93,98	11,5%	92,23	10,9%	1,75	7,0%
Serveis a la Persona	13,46	1,6%	14,81	1,8%	- 1,35	-5,4%
Benestar i Família	45,23	5,5%	43,97	5,2%	1,26	5,0%
Solidaritat	2,22	0,3%	4,51	0,5%	- 2,30	-9,2%
Ensenyament	33,93	4,2%	31,90	3,8%	2,03	8,1%
Serveis en el Territori	169,04	20,7%	174,74	20,7%	- 5,70	-22,8%
Seguretat Ciutadana	174,01	21,3%	175,90	20,8%	- 1,89	-7,5%
Turisme i comerç	14,02	1,7%	17,79	2,1%	- 3,76	-15,1%
Sanitat	5,61	0,7%	6,65	0,8%	- 1,04	-4,2%
	817,48	100,0%	843,79	100,0%	- 26,31	-3,1%



6.2.2.1 Despeses de personal

Les despeses de personal s'han reduït un 4,6%, respecte a l'exercici 2011, aquesta reducció s'explica per la plena aplicació de la reducció en les retribucions imposada pel RDL 8/2010, de 20 de maig, pel qual s'adopten mesures extraordinàries per a la reducció del dèficit públic, pel qual s'establia una reducció de les retribucions del personal al servei de l'Administració pública.

Obligacions reconegudes : Despeses de personal

	2011 (a)	% (a)	2010 (b)	% (b)	Variació (a-b)	% Variació
Òrgans de Govern	284.017,07	3,7%	334.460,46	4,2%	- 50.443,39	-15,1%
Serveis Generals	583.097,06	7,6%	714.421,81	8,9%	- 131.324,75	-18,4%
Serveis Econòmics	378.775,64	4,9%	420.041,66	5,2%	- 41.266,02	-9,8%
Promoció Econòmica	364.651,21	4,8%	339.725,04	4,2%	24.926,17	7,3%
Política Territorial	470.659,17	6,1%	552.825,65	6,9%	- 82.166,48	-14,9%
Habitatge	103.406,69	1,4%	106.771,98	1,3%	- 3.365,29	-3,2%
Medi ambient	70.049,85	0,9%	92.356,00	1,2%	- 22.306,15	-24,2%
Cultura	459.516,09	6,0%	355.072,18	4,4%	104.443,91	29,4%
Esports	202.411,88	2,6%	200.533,39	2,5%	1.878,49	0,9%
Joventut	12.632,64	0,2%	27.814,27	0,3%	- 15.181,63	-54,6%
Serveis a la Persona	196.465,13	2,6%	212.425,48	2,6%	- 15.960,35	-7,5%
Benestar i Família	427.871,45	5,6%	422.356,00	5,3%	5.515,45	1,3%
Ensenyament	156.848,33	2,0%	154.742,90	1,9%	2.105,43	1,4%
Serveis en el Territori	1.241.994,01	16,2%	1.295.044,74	16,1%	- 53.050,73	-4,1%
Seguretat Ciutadana	2.705.559,63	35,3%	2.668.656,06	33,2%	36.903,57	1,4%
Turisme	-	0,0%	130.134,97	1,6%	- 130.134,97	-100,0%
Total capítol I	7.657.955,85	100,0%	8.027.382,59	100,0%	- 369.426,74	-4,6%

Obligacions reconegudes : Despeses de personal (euros base 2011)

	2011 (a)	% (a)	2010 (b)	% (b)	Variació (a-b)	% Variació
Òrgans de Govern	284.017,07	3,7%	342.487,51	4,2%	- 58.470,44	-17,1%
Serveis Generals	583.097,06	7,6%	731.567,93	8,9%	- 148.470,87	-20,3%
Serveis Econòmics	378.775,64	4,9%	430.122,66	5,2%	- 51.347,02	-11,9%
Promoció Econòmica	364.651,21	4,8%	347.878,44	4,2%	16.772,77	4,8%
Política Territorial	470.659,17	6,1%	566.093,47	6,9%	- 95.434,30	-16,9%
Habitatge	103.406,69	1,4%	109.334,51	1,3%	- 5.927,82	-5,4%
Medi ambient	70.049,85	0,9%	94.572,54	1,2%	- 24.522,69	-25,9%
Cultura	459.516,09	6,0%	363.593,91	4,4%	95.922,18	26,4%
Esports	202.411,88	2,6%	205.346,19	2,5%	- 2.934,31	-1,4%
Joventut	12.632,64	0,2%	28.481,81	0,3%	- 15.849,17	-55,6%
Serveis a la Persona	196.465,13	2,6%	217.523,69	2,6%	- 21.058,56	-9,7%
Benestar i Família	427.871,45	5,6%	432.492,54	5,3%	- 4.621,09	-1,1%
Ensenyament	156.848,33	2,0%	158.456,73	1,9%	- 1.608,40	-1,0%
Serveis en el Territori	1.241.994,01	16,2%	1.326.125,81	16,1%	- 84.131,80	-6,3%
Seguretat Ciutadana	2.705.559,63	35,3%	2.732.703,81	33,2%	- 27.144,18	-1,0%
Turisme	-	0,0%	133.258,21	1,6%	- 133.258,21	-100,0%
Total capítol I	7.657.955,85	100,0%	8.220.039,76	100,0%	- 562.083,91	-6,8%

6.2.2.2 Despeses corrents en béns i serveis

Pel que fa referència a la compra de béns corrents i serveis, en l'exercici 2011 hi ha hagut un esforç de contenció de la despesa, mantenint-se en xifres similars a les de l'exercici 2010, amb un lleuger increment del 0,7%. Cal tenir en compte que a partir de l'1 de juliol de 2010, els tipus d'IVA es van incrementar.

En aquest capítol les àrees de Medi ambient i Serveis en el territori representen el pràcticament el 53%.

Per àrees l'evolució de les obligacions reconegudes en els darrers exercicis ha estat la que s'indica a continuació :

Obligacions reconegudes : Compra de bens corrents i serveis

	2011 (a)	% (a)	2010 (b)	% (b)	Variació (a-b)	% Variació
Òrgans de Govern	91.678,61	1,4%	102.358,42	1,5%	-10.679,81	-10,4%
Serveis Generals	431.586,76	6,5%	423.424,69	6,4%	8.162,07	1,9%
Serveis Econòmics	326.108,68	4,9%	351.031,94	5,3%	-24.923,26	-7,1%
Política Territorial	21.280,59	0,3%	25.299,06	0,4%	-4.018,47	-15,9%
Habitatge	101.507,97	1,5%	92.743,15	1,4%	8.764,82	9,5%
Medi ambient	1.662.851,56	24,9%	1.546.176,16	23,4%	116.675,40	7,5%
Cultura	322.991,11	4,8%	376.554,15	5,7%	-53.563,04	-14,2%
Esports	272.045,44	4,1%	270.582,10	4,1%	1.463,34	0,5%
Joventut	66.050,58	1,0%	84.727,44	1,3%	-18.676,86	-22,0%
Serveis a la Persona	54.279,85	0,8%	54.649,61	0,8%	-369,76	-0,7%
Benestar i Família	271.308,04	4,1%	255.063,25	3,9%	16.244,79	6,4%
Solidaritat	3.103,30	0,0%	5.831,81	0,1%	-2.728,51	-46,8%
Ensenyament	433.643,28	6,5%	331.880,86	5,0%	101.762,42	30,7%
Serveis en el Territori	1.907.077,76	28,6%	1.856.565,11	28,1%	50.512,65	2,7%
Seguretat Ciutadana	536.093,06	8,0%	503.860,12	7,6%	32.232,94	6,4%
Turisme i comerç	29.248,94	0,4%	174.702,90	2,6%	-145.453,96	-83,3%
Sanitat	103.328,33	1,5%	119.043,89	1,8%	-15.715,56	-13,2%
Total	6.667.588,79	100,0%	6.618.086,28	100,0%	49.502,51	0,7%

Obligacions reconegudes : Compra de bens corrents i serveis (euros 2011)

	2011 (a)	% (a)	2010 (b)	% (b)	Variació (a-b)	% Variació
Òrgans de Govern	91.678,61	1,4%	104.815,02	1,5%	-13.136,41	-12,5%
Serveis Generals	431.586,76	6,5%	433.586,88	6,4%	-2.000,12	-0,5%
Serveis Econòmics	326.108,68	4,9%	359.456,71	5,3%	-33.348,03	-9,3%
Promoció Econòmica	33.404,93	0,5%	44.637,82	0,7%	-11.232,89	-25,2%
Política Territorial	21.280,59	0,3%	25.906,24	0,4%	-4.625,65	-17,9%
Medi ambient	1.662.851,56	24,9%	1.583.284,39	23,4%	79.567,17	5,0%
Cultura	322.991,11	4,8%	385.591,45	5,7%	-62.600,34	-16,2%
Esports	272.045,44	4,1%	277.076,07	4,1%	-5.030,63	-1,8%
Joventut	66.050,58	1,0%	86.760,90	1,3%	-20.710,32	-23,9%
Serveis a la Persona	54.279,85	0,8%	55.961,20	0,8%	-1.681,35	-3,0%
Benestar i Família	271.308,04	4,1%	261.184,77	3,9%	10.123,27	3,9%
Solidaritat	3.103,30	0,0%	5.971,77	0,1%	-2.868,47	-48,0%
Ensenyament	433.643,28	6,5%	339.846,00	5,0%	93.797,28	27,6%
Serveis en el Territori	1.907.077,76	28,6%	1.901.122,67	28,1%	5.955,09	0,3%
Seguretat Ciutadana	536.093,06	8,0%	515.952,76	7,6%	20.140,30	3,9%
Turisme i comerç	29.248,94	0,4%	178.895,77	2,6%	-149.646,83	-83,7%
Sanitat	103.328,33	1,5%	121.900,94	1,8%	-18.572,61	-15,2%
Total	6.667.588,79	100,0%	6.776.920,35	100,0%	-109.331,56	-1,6%

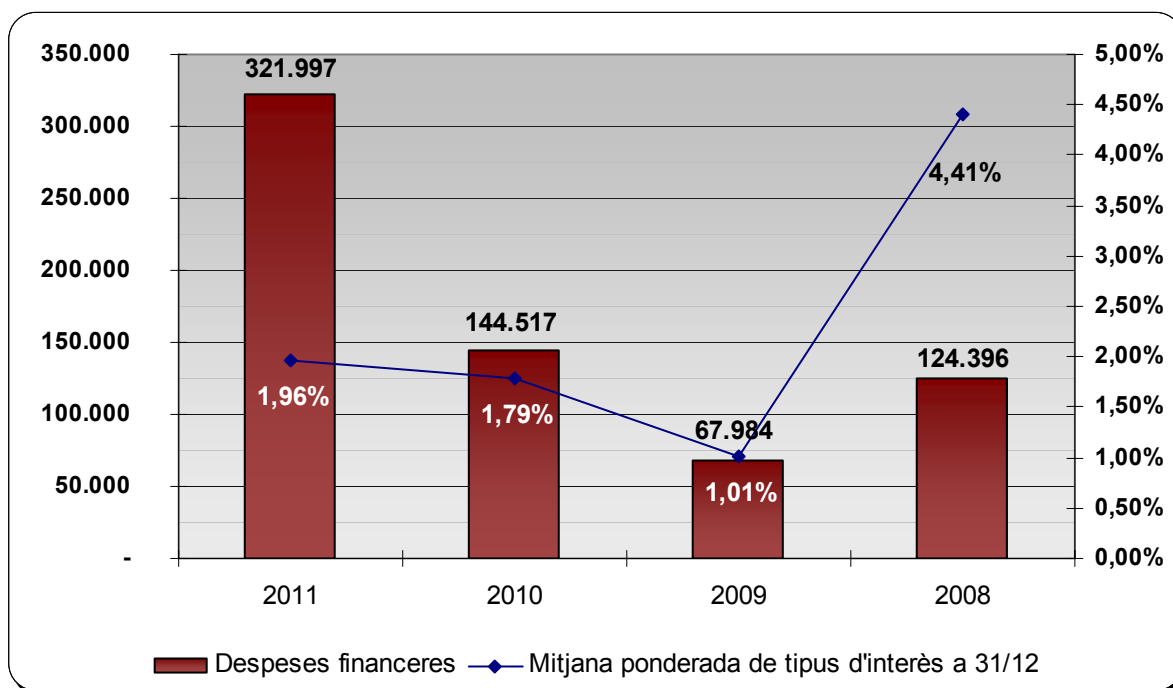


Obligacions reconegudes : Compra de bens corrents i serveis per habitant (euros 2011)

	2011 (a)	% (a)	2010 (b)	% (b)	Variació (a-b)	% Variació
Habitants	18.629		18.469		160	0,9%
Òrgans de Govern	4,92	1,4%	5,68	1,5%	0,76	-13,4%
Serveis Generals	23,17	6,5%	23,48	6,4%	0,31	-1,3%
Serveis Econòmics	17,51	4,9%	19,46	5,3%	1,95	-10,0%
Promoció Econòmica	1,79	0,5%	2,42	0,7%	0,63	-26,0%
Política Territorial	1,14	0,3%	1,40	0,4%	0,26	-18,6%
Medi ambient	89,26	24,9%	85,73	23,4%	3,53	4,1%
Esports	14,60	4,1%	15,00	4,1%	0,40	-2,7%
Joventut	3,55	1,0%	4,70	1,3%	1,15	-24,5%
Serveis a la Persona	2,91	0,8%	3,03	0,8%	0,12	-4,0%
Benestar i Família	14,56	4,1%	14,14	3,9%	0,42	3,0%
Solidaritat	0,17	0,0%	0,32	0,1%	0,15	-46,9%
Ensenyament	23,28	6,5%	18,40	5,0%	4,88	26,5%
Serveis en el Territori	102,37	28,6%	102,94	28,1%	0,57	-0,6%
Seguretat Ciutadana	28,78	8,0%	27,94	7,6%	0,84	3,0%
Turisme i comerç	1,57	0,4%	9,69	2,6%	8,12	-83,8%
Sanitat	5,55	1,6%	6,60	1,8%	1,05	-15,9%
	357,92	100,0%	366,95	100,0%	9,03	-2,5%

6.2.2.3 Despeses financeres

Quant a les despeses financeres en l'exercici 2011 han importat la quantitat de 322.000 euros, amb una increment respecte a l'exercici 2010 del 123%, tot i que l'endeutament financer ha disminuït respecte a l'exercici anterior, així a 31 de desembre de 2011 és situava en 15.484.248,50 euros en front dels 16.487.161,95 de l'exercici 2010. Aquest fet s'explica, a banda de la pujada del tipus d'interès, en raó que a finals de novembre de 2010 es van signar operacions de crèdit per un import total de 4.250.000, i en conseqüència, durant l'esmentat exercici pràcticament no es van satisfer interessos per les esmentades operacions.



6.2.2.4 Transferències corrents

Obligacions reconegudes : Transferències corrents

	2011 (a)	% (a)	2010 (b)	% (b)	Variació (a-b)	% Variació
Òrgans de Govern	19.233,75	3,3%	14.117,56	3,3%	5.116,19	36,2%
Serveis Generals		0,0%	10.000,00	2,3%	- 10.000,00	
Medi ambient	17.848,40	3,1%	24.953,25	5,8%	- 7.104,85	-28,5%
Cultura	27.547,58	4,7%	29.015,20	6,8%	- 1.467,62	-5,1%
Esports	57.192,95	9,8%	50.605,12	11,8%	6.587,83	13,0%
Juventut	3.000,00	0,5%	3.000,00	0,7%	-	0,0%
Benestar i Família	143.476,85	24,7%	115.705,96	27,0%	27.770,89	24,0%
Solidaritat	38.175,00	6,6%	75.578,00	17,6%	- 37.403,00	-49,5%
Ensenyament	41.592,20	7,2%	88.808,07	20,7%	- 47.215,87	-53,2%
Turisme i comerç	231.983,28	39,9%	15.968,51	0,2%	216.014,77	22443,1%
Sanitat	1.162,50	0,2%	962,50	3,7%	200,00	1,3%
	581.212,51	100,0%	428.714,17	100,0%	152.498,34	35,6%

Obligacions reconegudes : Transferències corrents (euros 2011)

	2011 (a)	% (a)	2010 (b)	% (b)	Variació (a-b)	% Variació
Òrgans de Govern	19.233,75	3,3%	14.456,38	3,3%	4.777,37	33,0%
Serveis Generals	-	0,0%	10.240,00	2,3%	- 10.240,00	-100,0%
Medi ambient	17.848,40	3,1%	25.552,13	5,8%	- 7.703,73	-30,1%
Cultura	27.547,58	4,7%	29.711,56	6,8%	- 2.163,98	-7,3%
Esports	57.192,95	9,8%	51.819,64	11,8%	5.373,31	10,4%
Benestar i Família	143.476,85	24,7%	118.482,90	27,0%	24.993,95	21,1%
Solidaritat	38.175,00	6,6%	77.391,87	17,6%	- 39.216,87	-50,7%
Ensenyament	41.592,20	7,2%	90.939,46	20,7%	- 49.347,26	-54,3%
Turisme i comerç	231.983,28	39,9%	16.351,75	3,7%	215.631,53	1318,7%
Sanitat	1.162,50	0,2%	985,60	0,2%	176,90	17,9%
	581.212,51	100,0%	439.003,29	100,0%	142.209,22	32,4%

Obligacions reconegudes : Transferències corrents per habitant (euros 2011)

	2011 (a)	% (a)	2010 (b)	% (b)	Variació (a-b)	% Variació
Habitants	18.629		18.469		160	0,9%
Òrgans de Govern	1,03	3,3%	0,78	3,3%	0,25	31,9%
Serveis Generals	-	0,0%	0,55	2,3%	- 0,55	-100,0%
Medi ambient	0,96	3,1%	1,38	5,8%	- 0,43	-30,7%
Cultura	1,48	4,7%	1,61	6,8%	- 0,13	-8,1%
Esports	3,07	9,8%	2,81	11,8%	0,26	9,4%
Benestar i Família	7,70	24,7%	6,42	27,0%	1,29	20,1%
Solidaritat	2,05	6,6%	4,19	17,6%	- 2,14	-51,1%
Ensenyament	2,23	7,2%	4,92	20,7%	- 2,69	-54,7%
Sanitat	12,45	39,9%	0,89	3,7%	11,57	1306,5%
Turisme i comerç	0,06	0,2%	0,05	0,2%	0,01	16,9%
	31,20	100,0%	23,77	100,0%	7,43	31,3%



6.2.3. Despeses de capital

En aquest apartat s'engloben les despeses corresponents als capítols compresos entre el VI i el IX i descriuen les variacions en l'estructura del patrimoni de l'Entitat Local.

6.2.3.1 Despeses de capital no financeres

En aquest apartat es computen les despeses corresponents a inversions reals i a transferències de capital. Entenem per inversions reals aquelles despeses destinades a la creació d'infraestructures i a la creació o adquisició de béns de naturalesa inventariable necessaris per al funcionament dels serveis. Les principals magnituds en quant a les despeses de capital no financeres són les que es detallen a continuació :

Capítols	Previsió inicial 2011	Previsió definitiva 2011	Obligacions reconegudes netes	% execució s/definitiu	Pagaments líquids	% pagament	Obligacions per habitant
Inversions reals	733.000,00	12.631.588,17	4.070.265,58	32,2%	3.936.204,83	96,7%	231,41
Transferències de capital	-	6.217,38	6.217,38	0,0%	6.217,38	100,0%	0,35
B) DESPESES DE CAPITAL NO FINANCERES	733.000,00	12.637.805,55	4.076.482,96	32,3%	3.942.422,21	96,7%	231,76

En l'exercici 2011, s'han concedit subvenció de capital per valor de 6.217,38 euros dins el marc de l'actuació en el projecte del Barri del Castell.

Quant a les inversions reals s'han reconegut obligacions per un import de pràcticament 4,07 milions d'euros, que representen un nivell d'execució pressupostaria del 32%.

L'evolució de les inversions reals en els darrers exercicis és la que es detalla a continuació :

	Crèdits definitius (a)	Despeses autoritzades (b)	% (b/a)	Obligacions reconegudes (c)	% (c/b)
2011	12.631.588,17	6.032.436,94	47,8%	4.070.265,58	67,5%
2010	19.293.666,41	11.441.168,09	59,3%	7.563.118,36	66,1%
2009	19.590.617,12	11.717.256,69	59,8%	10.078.816,11	86,0%
2008	12.082.753,31	6.532.340,00	48,0%	3.872.801,68	65,0%
76.089.292,80	41.718.478,37	54,8%	25.409.671,34	60,9%	

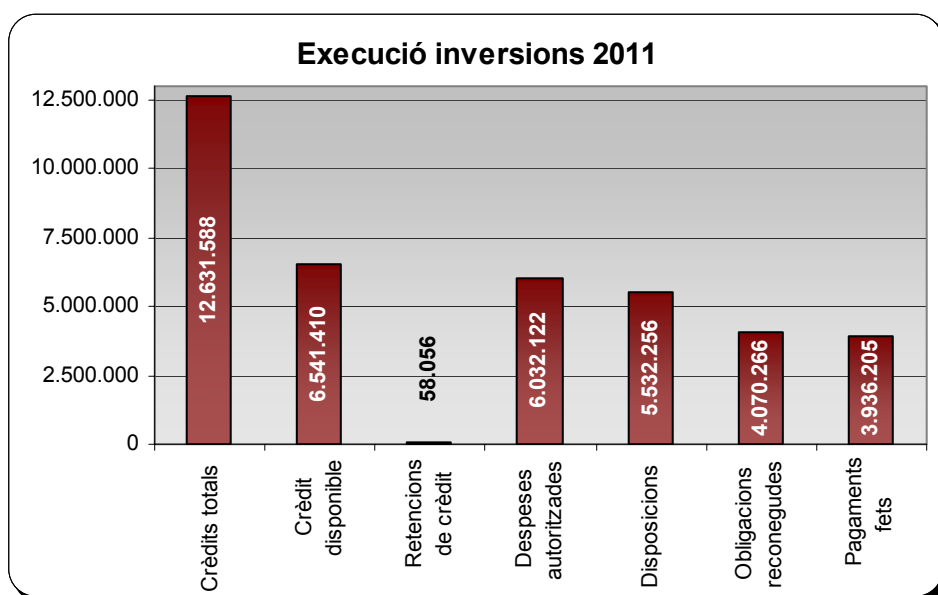
Inversions reals (euros 2011)

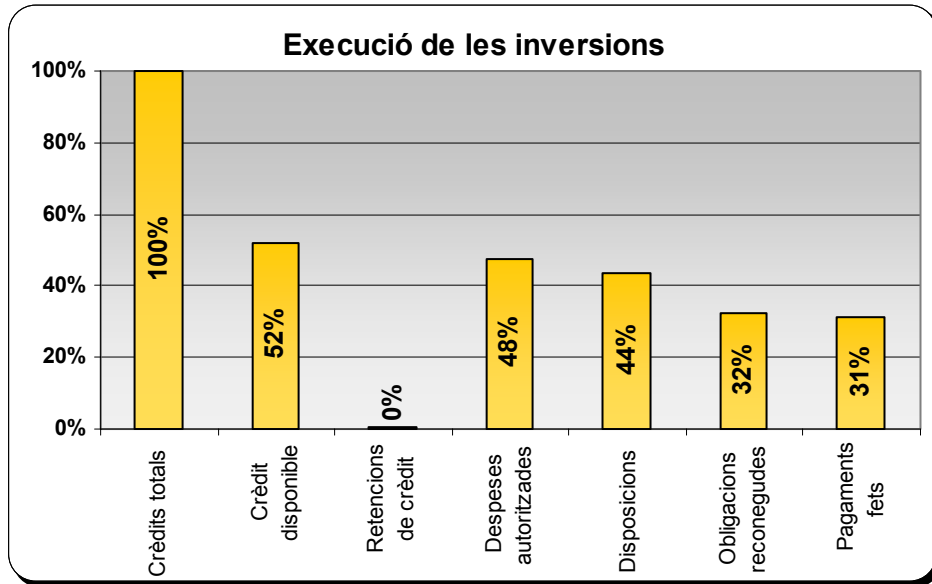
	Crèdits definitius (a)	Despeses autoritzades (b)	% (b/a)	Obligacions reconegudes (c)	% (c/b)
2011	12.631.588,17	6.032.436,94	47,8%	4.070.265,58	67,5%
2010	19.756.714,40	11.715.756,12	59,3%	7.744.633,20	66,1%
2009	20.668.101,06	12.361.705,81	59,8%	10.633.151,00	86,0%
2008	12.843.966,77	6.943.877,42	54,1%	4.116.788,19	59,3%
66.733.722,11	37.484.247,58	56,2%	26.693.312,52	71,2%	

Inversions reals (euros 2011/habitant)

	Habitants	Crèdits definitius (a)	Despeses autoritzades (b)	% (b/a)	Obligacions reconegudes (c)	% (c/b)
2011	18.629	683,93	326,62	47,8%	220,38	67,5%
2010	18.469	1.069,72	634,35	59,3%	419,33	66,1%
2009	18.589	1.111,85	665,00	59,8%	572,01	86,0%
2008	18.316	701,24	379,12	54,1%	224,76	59,3%
		4.319,27	2.366,29	54,8%	1.671,15	70,6%

Descripció	Crèdits totals consignats	Despeses autoritzades	Obligacions reconegudes
Mobiliari i equipament d'oficines	6.000,00	5.900,24	5.900,24
Rehabilitació i millora edificis Corporació	16.000,00	6.169,04	6.169,04
Climatització edificis : Ajuntament i Centre Cívic	3.758,20	3.073,66	3.073,66
Equips per a tractament d'informació	19.500,00	34.591,15	17.756,16
Equips per processos d'informació FEESL	35,40	-	-
Aplicacions informàtiques	24.500,00	9.513,85	4.513,85
Torre vídua Sala	416.183,36	416.183,36	416.183,36
Adquisició finques	261.693,00	123.383,22	122.960,26
Equipament socio cultural	5.927.644,02	58.056,00	58.056,00
Projectes tècnics	38.825,31	34.500,92	31.272,92
Urbanització riera de Palafolls	1.000.000,00	883.046,65	170.903,72
Millores urbanes	426.971,15	392.766,84	389.607,38
Construcció bloc de nínxols i columbaris	46.475,26	46.475,26	46.475,26
Pla integral Barri Castell	2.115.122,98	1.717.444,14	577.959,15
Adquisició de contenidors	79.919,56	56.224,63	-
Centre cultural can Serra	579.799,31	579.104,79	579.104,79
Propietat intel·lectual fons Cardona	100.000,00	100.000,00	100.000,00
Adquisició fons Cardona	200.000,00	200.000,00	200.000,00
Construcció piscina coberta	1.230.186,48	1.230.186,48	1.230.186,48
Rehabilitació i millora escoles públiques	101.198,87	99.240,04	94.418,38
Maquinària Serveis en el Territori	1.775,27	775,27	775,27
Vehicles brigades	15.000,00	14.949,66	14.949,66
Mobiliari urbà	21.000,00	20.851,74	-
	12.631.588,17	6.032.436,94	4.070.265,58





6.2.3.2 Despeses de capital financeres

En el capítol VIII, actius financers, s'hi recullen les obligacions reconegudes per bestretes reintegrables al personal de la Corporació. En el capítol IX s'imputen les despeses en concepte d'amortització de préstecs, l'endeutament ja s'ha analitzat, abastament en l'apartat 4.13 d'aquesta memòria. Cal fer constar que el pendent de pagament per aquest concepte correspon a l'amortització del quart trimestre de l'exercici préstecs que l'Ajuntament té amb la Caixa d'Estalvis de Catalunya que es fa efectiva el dia 1 de gener de l'exercici següent.

Capítols	Previsió inicial 2011	Previsió definitiva 2011	Obligacions reconegudes netes	% execució s/definitiu	Pagaments líquids	% pagament	Obligacions per habitant
Actius financers	36.000,00	36.000,00	14.900,00	41,4%	14.900,00	100,0%	0,85
Passius financers	1.019.100,00	1.003.000,00	1.002.913,44	100,0%	838.328,01	83,6%	57,02
DESPESES DE CAPITAL FINANCERES	1.055.100,00	1.039.000,00	1.017.813,44	98,0%	853.228,01	83,8%	57,87

6.2.4. Pendent de pagament pressupostari

Durant l'exercici l'Ajuntament ha complert amb els terminis de pagament que estableix l'article 99.4 del Text refós de Llei de Contractes de les Administracions Públiques, és a dir abonar el preu dintre el termini de 50 dies de la facturació, a partir de l'entrada en vigor de la Llei 15/2010, de 5 de juliol de modificació de la Llei 3/2004, per la que s'estableixen mesures en la lluita contra la morositat en les operacions comercials, s'ha aplicat els que estableix la mateixa, és a dir 50 dies. No obstant això per a les despeses inferiors a 500 euros el termini de pagament ha estat molt inferior, atès que les mateixes s'ha satisfet un cop reconeguda l'obligació,

Del total de factures pagades, 3.670, el 98% de les mateixes, 3.570, han estat pagades dintre dels terminis establerts per la llei, amb un període promig de pagament de 30,22 dies. Per import del total pagat, 9.015.078,09 euros, el 93% han estat satisfets en el període establert legalment. Pel que fa referència als dies de demora es situen en un promig de 3,07 dies.

Pagaments realitzats en el primer trimestre

	Període mitjà de pagament (dies)	Període mitjà pagament excedit	Pagaments realitzats en el Primer Trimestre			
			Dins període legal pagament		Fora període legal pagament	
			Nombre de pagaments	Import total	Nombre pagaments	Import total
Despeses en Béns corrents i Serveis	30,21	5,53	509	623.186,01	33	16.508,29
20 - Arrendaments i cànon	35,83	5,53	24	24.400,10	1	1.904,51
21 - Arranjament, manteniment i conservació	31,93	-	118	49.202,81	-	-
22 - Material, subministrament i altres	29,78	5,73	366	548.752,80	32	14.603,78
23 - Indemnitzacions per raó de servei	-	-	-	-	-	-
24 - Despeses en publicacions	-	-	-	-	-	-
26 - Treballs realitzats per institucions sense ànim de lucre	-	-	-	-	-	-
27 - Despeses imprevistes i funcions no classificades	-	-	-	-	-	-
2 - Sense desagregar	46,00	-	1	830,30	-	-
Inversions reals	33,32	4,00	7	494.499,67	3	10.554,97
Altres pagaments per operacions comercials	35,42	-	9	20.376,96	-	-
TOTALS	31,65	4,93	525	1.138.062,64	36	27.063,26

Pagaments realitzats en el Segon Trimestre

	Període mitjà de pagament (dies)	Període mitjà pagament excedit	Pagaments realitzats en el Segon Trimestre			
			Dins període legal pagament		Fora període legal pagament	
			Nombre de pagaments	Import total	Nombre pagaments	Import total
Despeses en Béns corrents i Serveis	24,99	18,75	1.132	1.786.742,49	18	21.149,96
20 - Arrendaments i cànon	35,79	21,74	42	55.677,37	7	13.597,78
21 - Arranjament, manteniment i conservació	27,01	17,47	264	187.286,28	6	4.696,85
22 - Material, subministrament i altres	24,32	6,65	820	1.512.088,52	5	2.855,33
23 - Indemnitzacions per raó de servei	3,12	-	4	266,17	-	-
24 - Despeses en publicacions	-	-	-	-	-	-
26 - Treballs realitzats per institucions sense ànim de lucre	-	-	-	-	-	-
27 - Despeses imprevistes i funcions no classificades	-	-	-	-	-	-
2 - Sense desagregar	21,23	-	2	31.424,16	-	-
Inversions reals	33,30	7,03	39	983.014,74	2	24.126,23
Altres pagaments per operacions comercials	26,75	-	21	10.567,88	-	-
TOTALS	27,95	12,51	1.193	2.780.325,11	20	45.276,19

Pagaments realitzats en el Tercer Trimestre

	Període mitjà de pagament (dies)	Període mitjà pagament excedit	Pagaments realitzats en el Tercer Trimestre			
			Dins període legal pagament		Fora període legal pagament	
			Nombre de pagaments	Import total	Nombre pagaments	Import total
Despeses en Béns corrents i Serveis	30,14	15,40	824	1.320.815,88	12	30.019,42
20 - Arrendaments i cànon	30,41	-	44	55.874,47	-	-
21 - Arranjament, manteniment i conservació	31,86	8,31	210	116.770,28	2	8.258,44
22 - Material, subministrament i altres	29,66	18,09	567	1.115.933,73	10	21.760,98
23 - Indemnitzacions per raó de servei	-	-	-	-	-	-
24 - Despeses en publicacions	-	-	-	-	-	-
26 - Treballs realitzats per institucions sense ànim de lucre	-	-	-	-	-	-
27 - Despeses imprevistes i funcions no classificades	-	-	-	-	-	-
2 - Sense desagregar	39,81	-	3	633.237,40	-	-
Inversions reals	44,36	1,17	34	805.648,37	3	553.714,79
Altres pagaments per operacions comercials	29,96	-	6	4.397,37	-	-
TOTALS	37,20	1,93	864	2.130.861,62	15	583.734,21

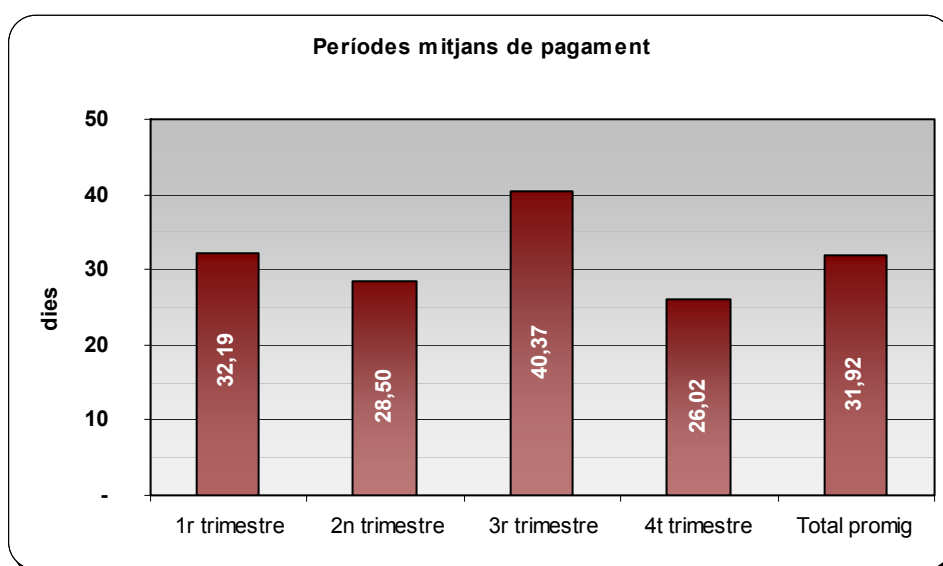
Pagaments realitzats en el Quart Trimestre

	Període mitjà de pagament (dies)	Període mitjà pagament excedit	Pagaments realitzats en el Quart Trimestre			
			Dins període legal pagament		Fora període legal pagament	
			Nombre de pagaments	Import total	Nombre pagaments	Import total
Despeses en Béns corrents i Serveis	27,82	16,91	952	1.703.449,63	11	8.875,29
20 - Arrendaments i cànon	29,05	-	56	89.965,76	-	-
21 - Arranjament, manteniment i conservació	30,41	19,52	193	110.592,74	2	2.648,52
22 - Material, subministrament i altres	27,46	15,79	699	1.479.982,67	9	6.226,77
23 - Indemnitzacions per raó de servei	7,25	-	2	488,65	-	-
24 - Despeses en publicacions	-	-	-	-	-	-
26 - Treballs realitzats per institucions sense ànim de lucre	-	-	-	-	-	-
27 - Despeses imprevistes i funcions no classificades	-	-	-	-	-	-
2 - Sense desagregar	34,18	-	2	22.419,81	-	-
Inversions reals	19,59	17,00	34	572.576,36	1	2.442,60
Altres pagaments per operacions comercials	30,55	-	19	22.411,18	-	-
TOTALS	25,80	19,93	1.005	2.298.437,17	12	11.317,89



Total pagaments exercici 2011

	Període mitjà de pagament (dies)	Període mitjà pagament excedit	Pagaments realitzats en el 2011			
			Dins període legal pagament		Fora període legal pagament	
			Nombre de pagaments	Import total	Nombre pagaments	Import total
Despeses en Béns corrents i Serveis	27,73	14,37	3.417	5.434.194,01	74	76.552,96
20 - Arrendaments i cànon	31,78	19,75	166	225.917,70	8	15.502,29
21 - Arranjament, manteniment i conservació	29,56	12,97	785	463.852,11	10	15.603,81
22 - Material, subministrament i altres	27,24	13,08	2.452	4.656.757,72	56	45.446,86
23 - Indemnitzacions per raó de servei	5,79	-	6	754,82	-	-
24 - Despeses en publicacions	-	-	-	-	-	-
26 - Treballs realitzats per institucions sense ànim de lucre	-	-	-	-	-	-
27 - Despeses imprevistes i funcions no classificades	-	-	-	-	-	-
2 - Sense desagregar	38,79	-	8	687.911,67	-	-
Inversions reals	33,67	1,53	114	2.855.739,14	9	590.838,59
Altres pagaments per operacions comercials	31,53	-	55	57.753,39	-	-
TOTALS	30,22	3,07	3.587	8.347.686,54	83	667.391,55



El pendent de pagament i els seus venciments són els que s'indiquen a continuació :

Despeses pressupostàries: Pendent de pagament

	2011 (a)	% (a)	2010 (b)	% (b)	Variació (a-b)	% Variació
Despeses de personal	162.740,31	14,0%	190.092,26	12,3%	- 27.351,95	-14,4%
Compra béns corrents i serveis	675.601,99	57,9%	501.294,02	32,5%	174.307,97	34,8%
Despeses financeres	25.569,88	2,2%	14.859,59	1,0%	10.710,29	72,1%
Transferències corrents	3.493,45	0,3%	23.177,28	1,5%	- 19.683,83	-84,9%
Inversions reals	134.060,75	11,5%	693.533,76	44,9%	- 559.473,01	-80,7%
Transferències de capital	-	0,0%	-	0,0%	-	0,0%
Actius financers	-	0,0%	-	0,0%	-	0,0%
Passius financers	164.585,43	14,1%	121.818,31	7,9%	42.767,12	35,1%
	1.166.051,81	100,0%	1.544.775,22	100,0%	- 378.723,41	-24,5%

Pendent de pagament : Distribució dels venciments

	Pendent pagament total	Venciment gener	% S/Total	Venciment febrer	%s/Total
<i>Despeses de personal</i>	162.740,31	162.740,31	14,0%	-	0,0%
<i>Compra béns corrents i serveis</i>	675.601,99	-	0,0%	675.601,99	57,9%
<i>Despeses financeres</i>	25.569,88	25.569,88	2,2%	-	0,0%
<i>Transferències corrents</i>	3.493,45	-	0,0%	3.493,45	0,3%
<i>Inversions reals</i>	134.060,75	-	0,0%	134.060,75	11,5%
<i>Transferències de capital</i>	-	-	0,0%	-	0,0%
<i>Actius financers</i>	-	-	0,0%	-	0,0%
<i>Passius financers</i>	164.585,43	164.585,43	14,1%	-	0,0%
	1.166.051,81	352.895,62	30,3%	813.156,19	69,7%

6.3. El resultat pressupostari

El resultat pressupostari, representa en quina mesura els ingressos pressupostaris de l'exercici han estat suficients per a cobrir les despeses pressupostàries del mateix període, és a dir, en quina mesura els drets pressupostaris han estat suficients per a finançar les obligacions de la mateixa naturalesa.

En definitiva, el resultat pressupostari mesura el superàvit o dèficit de finançament de l'exercici, és a dir, la capacitat o necessitat de finançament de l'Ajuntament, generada per les operacions pressupostàries de l'exercici.

A nivell normatiu, el Resultat Pressupostari, es regula en els articles 96 i 97 del RD 500/1990, i les 78 a 80 de la Instrucció de Comptabilitat per a l'Administració Local

L'article 96 estableix que aquest es determinarà per la diferència entre els drets pressupostaris liquidats durant l'exercici i les obligacions pressupostàries reconegudes durant el mateix període, presos uns i altres pels seus valors nets, un cop deduïts els drets i les obligacions que, per qualsevol motiu, hagin estat anul·lats.

De conformitat amb el que disposa l'article 97 del RD. 500/1990, el resultat pressupostari haurà d'ajustar-se en funció de les obligacions finançades amb romanents de Tresoreria i les diferències de financiació afectada.

De conformitat amb el que disposa la regla 46 de la Instrucció de Comptabilitat una despesa amb finançament afectat és qualsevol projecte de despesa que es financi en tot o en part amb recursos concrets que en cas de no realitzar-se la despesa no podrien percebre's o si s'haguessin percebut haurien de reintegrar-se als agents que els van aportar.

De conformitat amb el que disposa la regla 50 s'entén per desviació de finançament la magnitud que representa el desfasament existent entre els ingressos pressupostaris reconeguts durant un període determinat, per a la realització d'una despesa amb finançament afectat i els que, en funció de la part del mateix efectuada en aquest període, haurien d'haver-se reconegut, si l'execució dels ingressos afectats es realitza harmònicament amb la de la despesa pressupostària.



CODI DE DESPESA	DESCRIPCIÓ	DESVIACIONS DE L'EXERCICI		DESVIACIONS ACUMULADES	
		POSITIVES	NEGATIVES	POSITIVES	NEGATIVES
2005.2.60100.1	Restituïció delta del riu Tordera		41.907,90		
2006.2.URBAN.1	Patrimoni Públic del Sòl i Habitatge			3.228,00	
2007.2.CASTE.1	Despeses inversió Llei de Barris		393,62		
2007.3.CASTE.1	Despesa corrent Llei de Barris		1.284,15	1.381,29	
2007.9.CASTE.1	Llei de barris	55.220,14		218.065,70	
2009.2.AUDIT.1	Construcció edifici socio-cultural		58.056,00	5.849.887,50	
2009.2.CIVIC.1	Construcció centre civíc	34.623,09	38.132,73	309.415,70	
2009.2.TRANS.1	Transport públic		772,16		
2009.3.PO.1	Plans Ocupació 2009-2010		1.568,10		
2010.2.ARXIU.1	Arxiu municipal		96.554,25		
2010.2.CANIG.1	Adequació plaça Canigó i els seus voltants		5.213,34		
2010.2.CASC.1	Remodelació urbana nucli antic		5.338,82		230.338,82
2010.2.CASTE.1	Despeses inversió Barri Castell 2010		106.577,35		
2010.2.CLIMA.1	Climatització Ajuntament i Centre civíc Immaculada	23.852,81			
2010.2.FORM.1	Implantació i foment recollida selectiva		1.337,56		28.034,57
2010.2.LLOBR.1	Urbanització carrer Llobregat		99.120,23	74.879,77	
2010.2.PALA.1	Obres urbanització riera de Palafolls	214.447,35	134.890,56	779.556,79	
2010.2.PISCI.1	Construcció piscina coberta		1.230.186,48		
2010.2.POLI2.1	Programari pla de seguretat policia	2.610,00			
2010.2.POLIC.1	Sistema integrat de telefonia i ràdio	14.532,90			
2010.2.SERRA.1	Rehabilitació Can Serra "Bombai"	61.140,85	126.892,21		
2010.2.TECNO.1	Desenvolupament tecnològic i modernització	18.909,71			
2010.3.FORMA.1	Activitats formatives treballadors en situació de desocupació		21.237,63		
2010.3.IMPUL.1	Pla d'Ocupació 2010-11		88.999,22		19.279,14
2010.3.POIMP.1	Pla Ocupació 2010 Impuls		21.945,51		175,14
2011.3.PLOCU.1	Pla Ocupació 2011-2012		480,43		480,43
2011.3.SOC.1	SOC 2011 accions formatives EELL	47.880,78		47.880,78	
TOTAL		473.217,63	2.080.888,25	7.284.295,53	278.308,10

Per tant el resultat pressupostari, és el que es desprèn dels següents càlculs:

RESULTAT PRESSUPOSTARI

CONCEPTES	DRETS RECONEGUTS NETS	OBLIGACIONS RECONEGUDES NETES	AJUSTAMENTS	RESULTAT PRESSUPOSTARI
a. Operacions corrents	17.190.844,56	15.228.753,82		1.962.090,74
b. Altres operacions no financeres	1.493.512,98	4.076.482,96		- 2.582.969,98
1. Total operacions no financeres (a+b)	18.684.357,54	19.305.236,78		- 620.879,24
2. Actius financers	14.900,00	14.900,00		-
3. Passius financers	-	1.002.913,44		- 1.002.913,44
RESULTAT PRESSUPOSTARI DE L'EXERCICI	18.699.257,54	20.323.050,22		- 1.623.792,68
AJUSTAMENTS				
4. Crèdits gastats finançats amb romament líquid de tresoreria per a despeses generals			1.183.542,69	
5. Desviacions negatives de financiació de l'exercici			2.080.888,25	
6. Desviacions positives de financiació de l'exercici			473.217,63	2.791.213,31
RESULTAT PRESSUPOSTARI AJUSTAT				1.167.420,63

En els darrers exercicis l'evolució de les principals magnituds del Resultat pressupostari són les que s'indiquen a continuació :

	2008	2009	2010	2011
a Drets reconeguts nets	19.946.942,12	31.301.899,15	26.890.075,00	18.699.257,54
b Obligacions reconegudes netes	19.745.522,86	26.169.801,89	23.710.298,98	20.323.050,22
c RESULTAT PRESSUPOSTARI (a-b)	201.419,26	5.132.097,26	3.179.776,02	- 1.623.792,68
d Desviacions positives	1.016.802,30	6.876.265,88	3.238.979,58	473.217,63
e Desviacions negatives	140.460,83	1.239.291,96	1.139.589,45	2.080.888,25
f Despeses finançades amb romanent	2.347.494,21	2.242.141,43	828.384,64	1.183.542,69
g RESULTAT PRESSUPOSTARI AJUSTAT (c-d+e+f)	1.672.572,00	1.737.264,77	1.908.770,53	1.167.420,63

Resultat pressupostari (euros 2011)

	2008	2009	2010	2011
a Drets reconeguts nets	21.203.599,47	33.023.503,60	27.535.436,80	18.699.257,54
b Obligacions reconegudes netes	20.989.490,80	27.609.140,99	24.279.346,16	20.323.050,22
c RESULTAT PRESSUPOSTARI (a-b)	214.108,67	5.414.362,61	3.256.090,64	- 1.623.792,68
d Desviacions positives	1.080.860,84	7.254.460,50	3.316.715,09	473.217,63
e Desviacions negatives	149.309,86	1.307.453,02	1.166.939,60	2.080.888,25
f Despeses finançades amb romanent	2.495.386,34	2.365.459,20	848.265,87	1.183.542,69
g RESULTAT PRESSUPOSTARI AJUSTAT (c-d+e+f)	1.777.944,03	1.832.814,33	1.954.581,02	1.167.420,63

6.4. Pressupostos tancats

6.4.1. Pressupostos tancats d'ingressos

El pendent de cobrament a 31 de desembre s'ha incrementat en un 67% essent 1.592.625,43 euros, les principals variacions respecte a l'exercici anterior són les que per grans magnituds s'indiquen a continuació :

	Pendent 2011 (a)	% (a)	Pendent 2010 (b)	% (b)	% variació
Multes i sancions	92.065,69	5,8%	334.934,42	35,0%	-72,5%
Subvencions	239.601,51	15,0%	24.058,15	2,5%	895,9%
Resta deutors	1.260.958,23	79,2%	597.097,27	62,5%	111,2%
Total tancats	1.592.625,43	100,0%	956.089,84	100,0%	66,6%

Exercicis tancats	Recaptat	Baixes	Pendent
2011	57,58%	7,43%	34,99%
2010	61,17%	10,44%	28,39%
2009	58,21%	11,57%	30,21%
2008	63,65%	18,31%	18,04%

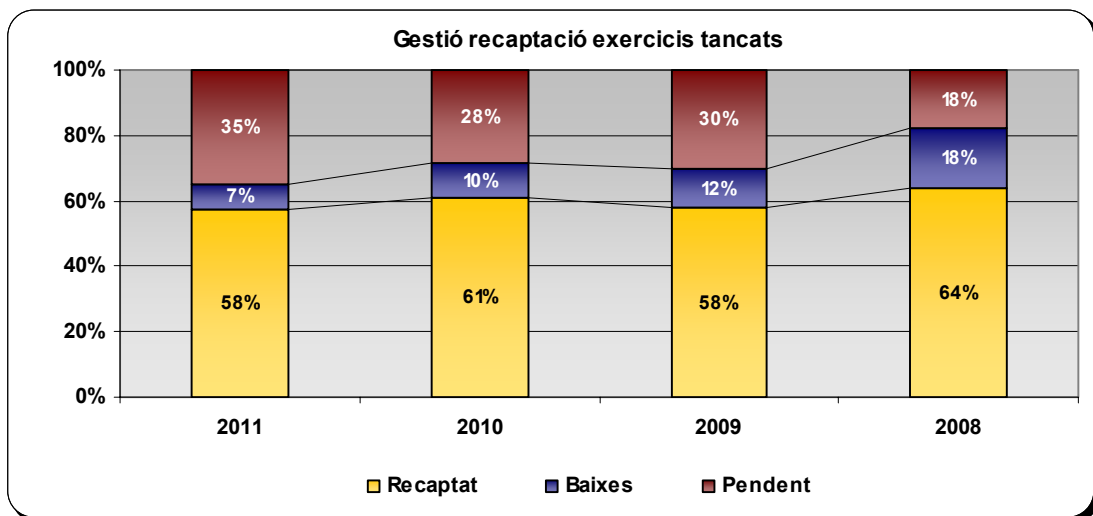
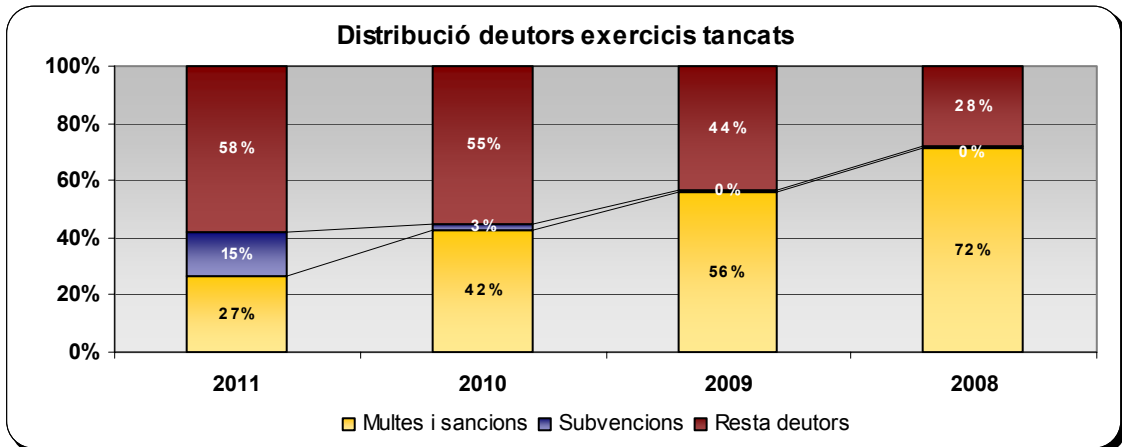
La gestió efectuada durant l'exercici del pendent de cobrament per exercicis tancats és la que es detalla en el següent resum :

Capítol	Pendent a 01/01/11	Recaptat	Baixes	Pendent a 31/12/11	% Dotació	Saldos de dubtós cobrament 2011	% Recaptat	% Baixes	% Pendent
Impostos directes	477.967,54	195.557,91	15.976,16	266.433,47	29,27%	77.981,47	40,91%	3,34%	55,74%
Impostos indirectes	62.189,76	6.685,27	4.830,34	50.674,15	25,00%	12.668,54	10,75%	7,77%	81,48%
Taxes i altres ingressos	995.760,47	496.377,80	108.287,82	391.094,85	79,59%	311.285,70	49,85%	10,87%	39,28%
Transferències corrents	422.310,35	363.840,03	11.580,58	46.889,74	0,00%	-	86,15%	2,74%	11,10%
Ingressos patrimonials	7.453,76	7.453,76	-	-	25,00%	-	100,00%	0,00%	0,00%
Transferències de capital	1.615.315,81	1.422.604,04	-	192.711,77	0,00%	-	88,07%	0,00%	11,93%
Actius financers	14.275,00	11.850,00	-	2.425,00	25,00%	606,25	83,01%	0,00%	16,99%
Total 2010	3.595.272,69	2.504.368,81	140.674,90	950.228,98	42,36%	402.541,96	69,66%	3,91%	26,43%
Impostos directes	161.251,21	29.718,30	12.115,31	119.417,60	55,96%	66.828,71	18,43%	7,51%	74,06%
Impostos indirectes	7.901,93	-	-	7.901,93	50,00%	3.950,97	0,00%	0,00%	100,00%
Taxes i altres ingressos	361.478,26	31.133,35	77.065,75	253.279,16	94,00%	238.086,74	8,61%	21,32%	70,07%
Transferències corrents	24.058,15	24.058,15	-	-	0,00%	-	100,00%	0,00%	0,00%
Actius financers	4.656,25	4.656,25	-	-	50,00%	-	100,00%	0,00%	0,00%
Total 2009	559.345,80	89.566,05	89.181,06	380.598,69	81,15%	308.866,42	16,01%	15,94%	68,04%
Impostos directes	90.168,39	11.825,10	6.445,68	71.897,61	87,34%	62.794,20	13,11%	7,15%	79,74%
Taxes i altres ingressos	227.063,43	9.954,14	92.680,36	124.428,93	99,60%	123.933,75	4,38%	40,82%	54,80%
Total 2008	317.231,82	21.779,24	99.126,04	196.326,54	95,11%	186.727,95	6,87%	31,25%	61,89%
Impostos directes	14.265,36	4.594,54	848,16	8.822,66	100,00%	8.822,66	32,21%	5,95%	61,85%
Taxes i altres ingressos	32.491,83	24,22	6.342,19	26.125,42	100,00%	26.125,42	0,07%	19,52%	80,41%
Total 2007	46.757,19	4.618,76	7.190,35	34.948,08	100,00%	34.948,08	9,88%	15,38%	74,74%

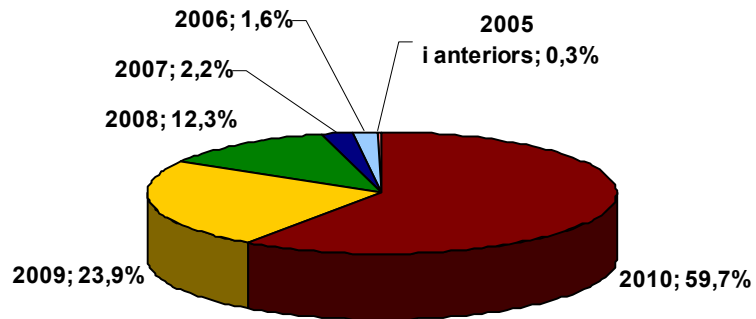


Capítol	Pendent a 01/01/11	Recaptat	Baixes	Pendent a 31/12/11	% Dotació	Saldos de dubtòs cobrament 2011	% Recaptat	% Baixes	% Pendent
Impostos directes	5.979,65	342,21	587,61	5.049,83	100,00%	5.049,83	5,72%	9,83%	84,45%
Taxes i altres ingressos	22.093,87	-	1.302,07	20.791,80	100,00%	20.791,80	0,00%	5,89%	94,11%
Total 2006	28.073,52	342,21	1.889,68	25.841,63	100,00%	25.841,63	1,22%	6,73%	92,05%
Impostos directes	2.471,61	-	-	2.471,61	100,00%	2.471,61	0,00%	0,00%	100,00%
Taxes i altres ingressos	85,88	-	-	85,88	100,00%	85,88	0,00%	0,00%	100,00%
Total 2005	2.471,61	-	-	2.471,61	100,00%	2.471,61	0,00%	0,00%	100,00%
Impostos directes	64,45	-	-	64,45	100,00%	64,45	0,00%	0,00%	100,00%
Total 2004	64,45	-	-	64,45	100,00%	64,45	0,00%	0,00%	100,00%
Impostos directes	2.059,57	-	-	2.059,57	100,00%	2.059,57	0,00%	0,00%	100,00%
Total 2003	2.059,57	-	-	2.059,57	100,00%	2.059,57	0,00%	0,00%	100,00%
Total	4.551.362,53	2.620.675,07	338.062,03	1.592.625,43	60,50%	963.607,55	57,58%	7,43%	34,99%

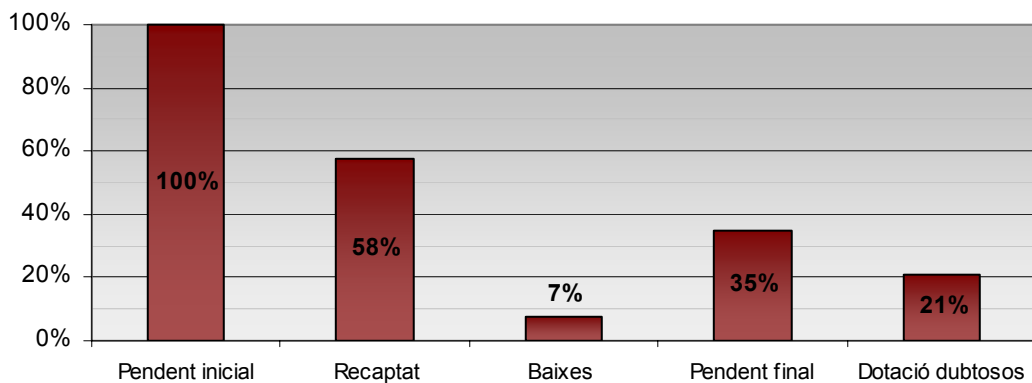
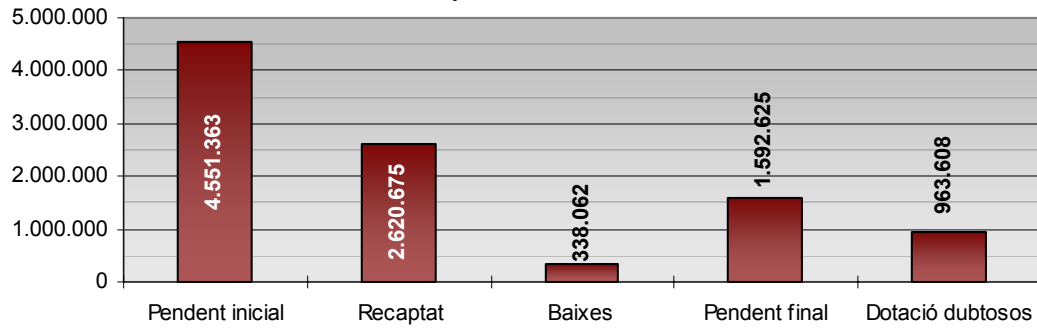
	2010	2009	2008	2007	2006	2005 i anteriors	TOTAL
Impostos directes	266.433,47	119.417,60	71.897,61	8.822,66	5.049,83	4.595,63	476.216,80
Impostos indirectes	50.674,15	7.901,93	-	-	-	-	58.576,08
Taxes i altres ingressos	391.094,85	253.279,16	124.428,93	26.125,42	20.791,80	85,88	815.806,04
Transferències corrents	46.889,74	-	-	-	-	-	46.889,74
Transferències de capital	192.711,77	-	-	-	-	-	192.711,77
Actius financers	2.425,00	-	-	-	-	-	2.425,00
	950.228,98	380.598,69	196.326,54	34.948,08	25.841,63	4.681,51	1.592.625,43



Distribució pendent per anys d'exercicis tancats



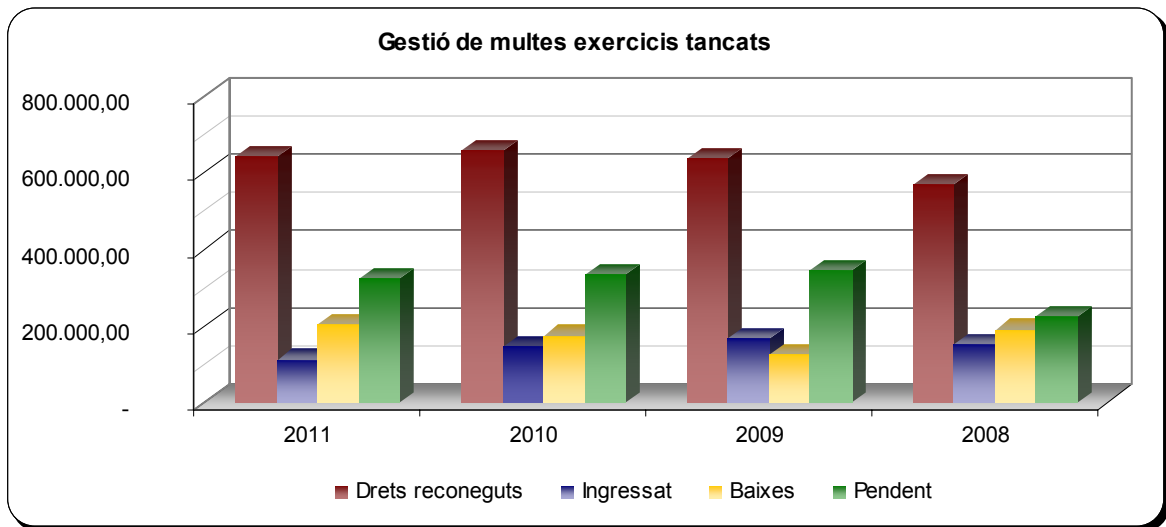
Gestió recaptació exercicis tancats





Quant a la gestió de multes d'exercicis tancats aquesta ha estat la que es detalla a continuació :

	2011	2010	2009	2008
<i>Drets reconeguts</i>	642.378,05	657.284,19	638.934,73	568.158,43
<i>Ingressat</i>	113.582,95	146.902,90	166.382,99	152.210,32
<i>Baixes</i>	205.078,12	175.446,87	126.879,47	191.421,24
Pendent	323.716,98	334.934,42	345.672,27	224.526,87
% Recaptació	17,68%	22,35%	26,04%	26,79%
% Baixes	31,92%	26,69%	19,86%	33,69%
% Pendent	50,39%	50,96%	54,10%	39,52%



6.4.2. Pressupostos tancats de despeses

A 31 de desembre de 2011 no figura cap deute pendent en l'apartat de pressupostos tancats de despeses.

6.5. L'estat del romanent de tresoreria

De conformitat amb el que disposen els articles 100 a 103 del Reial Decret 500/1990 i les regles 81 a 86 de la Instrucció de Comptabilitat, el romanent de tresoreria és el que es desprèn dels següents càlculs:

COMPONENTS	IMPORTS 2011	IMPORTS 2010
1. Fons líquids	7.816.172,24	9.717.567,98
2. Drets pendents de cobrament	4.103.645,49	4.658.055,95
+ del Pressupost corrent	2.332.524,82	3.595.272,69
+ del Pressupost tancat	1.592.625,43	956.089,84
+ de Operacions no pressupostàries	178.495,24	106.693,42
- de Operacions no pressupostàries	-	-
3. Obligacions pendents de pagament	1.832.787,77	2.326.739,26
+ del Pressupost corrent	1.166.051,81	1.544.775,22
+ del Pressupost tancat	-	-
+ de Operacions no pressupostàries	666.735,96	781.964,04
- de Operacions no pressupostàries	-	-
I. Romanents de tresoreria total (1 + 2 - 3)	10.087.029,96	12.048.884,67
II. Saldos de dubtós cobrament	1.542.440,45	1.478.731,33
III. Excés de finançament afectat	7.284.295,53	9.089.750,33
IV. Romanent de tresoreria per a despeses generals (I - II - III)	1.260.293,98	1.480.403,01

El Romanent de Tresoreria és una magnitud financera que representa l'excedent de liquiditat a curt termini de la Corporació.

El Romanent de Tresoreria inclou drets i obligacions pendents de cobrament i pagament, tant pressupostaris com no pressupostaris, i fons líquids de Tresoreria, procedents tant d'operacions pressupostàries com no pressupostàries.

El Romanent de Tresoreria es divideix en dos parts:

Romanent de Tresoreria afectat a despeses amb finançament afectat.

Romanent de Tresoreria per a despeses generals.

El Romanent de Tresoreria afectat a despeses amb finançament afectat és aquella part del Romanent de la qual no se'n pot disposar lliurement, atès que prové de desviacions positives de finançament. Aquest Romanent garanteix que els ingressos afectats es destinen exclusivament a la despesa concreta que finançaven qualsevol que sigui el moment en què aquesta despesa es realitzi.

En els darrers exercicis l'evolució de l'estat del romanent de tresoreria és la que s'indica en els següents quadres:

Components	2008	2009	2010	2011
1, Fons líquids	4.646.319,52	8.626.755,56	9.717.567,98	7.816.172,24
2, Drets pendents de cobrament	2.183.685,73	3.432.295,52	4.658.055,95	4.103.645,49
del Pressupost corrent	1.761.151,02	2.731.400,77	3.595.272,69	2.332.524,82
de Pressupostos tancats	346.321,53	636.746,46	956.089,84	1.592.625,43
d'Operacions no pressupostàries	76.213,18	64.148,29	106.693,42	178.495,24
- cobraments realitzats pendents aplicació	-	-	-	-
3, Obligacions pendents de pagament	2.497.330,82	2.838.188,00	2.326.739,26	1.832.787,77
del Pressupost corrent	1.627.454,89	2.084.862,80	1.544.775,22	1.166.051,81
de Pressupostos tancats	-	-	-	-
d'Operacions no pressupostàries	869.875,93	753.325,20	781.964,04	666.735,96
- Pagaments realitzats pendents d'aplicació	-	-	-	-
I. ROMANENTS DE TRESORERIA TOTALS (1+2-3)	4.332.674,43	9.220.863,08	12.048.884,67	10.087.029,96
II. Saldos de dubtosa cobrabilitat	916.449,49	1.237.095,30	1.479.231,83	1.542.440,45
III. Excés de finançament afectat	961.462,08	6.910.885,64	9.089.750,33	7.284.295,53
IV. Romanent de tresoreria per a despeses generals (I-II-III)	2.454.762,86	1.072.882,14	1.479.902,51	1.260.293,98



Estat del Romanent de Tresoreria (euros 2011)

Components	2008	2009	2010	2011
1, Fons líquids	4.939.037,65	9.101.227,12	9.950.789,61	7.816.172,24
2, Drets pendents de cobrament	2.321.257,93	3.621.071,78	4.769.849,29	4.103.645,49
del Pressupost corrent	1.872.103,53	2.881.627,81	3.681.559,23	2.332.524,82
de Pressupostos tancats	368.139,79	671.767,52	979.036,00	1.592.625,43
d'Operacions no pressupostàries	81.014,61	67.676,45	109.254,06	178.495,24
- cobraments realitzats pendents aplicació	-	-	-	-
3, Obligacions pendents de pagament	2.654.662,66	2.994.288,34	2.382.581,01	1.832.787,77
del Pressupost corrent	1.729.984,55	2.199.530,25	1.581.849,83	1.166.051,81
de Pressupostos tancats	-	-	-	-
d'Operacions no pressupostàries	924.678,11	794.758,09	800.731,18	666.735,96
- Pagaments realitzats pendents d'aplicació	-	-	-	-
I. ROMANENTS DE TRESORERIA TOTALS (1+2-3)	4.605.632,92	9.728.010,56	12.338.057,89	10.087.029,96
II. Saldos de dubtosa cobrabilitat	974.185,81	1.305.135,54	1.514.733,39	1.542.440,45
III. Excès de finançament afectat	1.022.034,19	7.290.984,35	9.307.904,34	7.284.295,53
IV. Romanent de tresoreria per a despeses generals (I-II-II)	2.609.412,92	1.131.890,67	1.515.420,17	1.260.293,98



7. Esdeveniments posteriors al tancament

No s'ha de ressenyar cap esdeveniment posterior al tancament.

Malgrat de Mar, 30 de març de 2012
L'Alcaldeessa,

L'Interventor de la Corporació,

Fa constar la concordança de la informació comptable d'aquesta Memòria amb la Base de dades de la Comptabilitat Municipal.