

PRESSUPOST D'INGRESSOS 2014

ESTAT D'EXECUCIÓ DES DE 1/1/2014 FINS A 31/7/2014

Pàg. 1

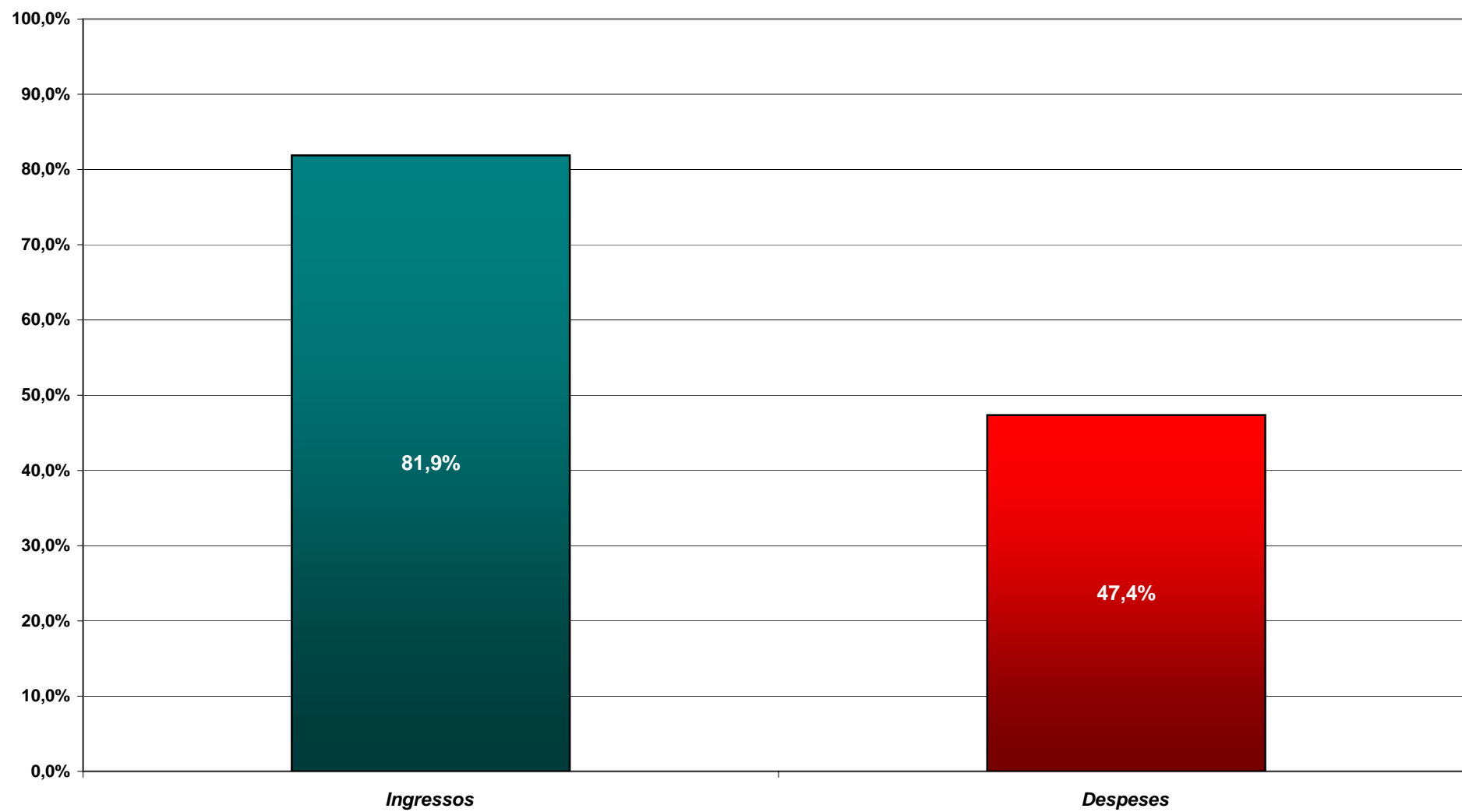
Classificació CAPÍTOL	DENOMINACIÓ DELS CAPÍTOLS	Previsions inicials	Modificacions	Previsions definitives	Drets nets	Ingressos realitzats	Devolucions d'ingressos	Recaptació líquida	Pendent de cobr.	Estat d'execució
1	IMPOSTOS DIRECTES	8.505.650,00		8.505.650,00	8.162.920,73	4.860.954,28	143.436,33	4.717.517,95	3.445.402,78	-342.729,27
2	IMPOSTOS INDIRECTES	90.000,00		90.000,00	163.659,01	164.203,85	1.018,99	163.184,86	474,15	73.659,01
3	TAXES, PREUS PÚBLICS I ALTRES INGRESSOS	4.190.450,00		4.190.450,00	3.910.753,00	3.274.478,17	18.502,62	3.255.975,55	654.777,45	-279.697,00
4	TRANSFERÈNCIES CORRENTS	3.532.250,00	344.876,19	3.877.126,19	2.713.175,42	2.381.852,30	113.825,76	2.268.026,54	445.148,88	-1.163.950,77
5	INGRESSOS PATRIMONIALS	153.700,00		153.700,00	121.655,77	54.515,40		54.515,40	67.140,37	-32.044,23
6	ALIENACIÓ D'INVERSIONS REALS	400,00		400,00	454,54	454,54		454,54		54,54
7	TRANSFERÈNCIES DE CAPITAL	1.000.000,00	283.110,10	1.283.110,10						-1.283.110,10
8	ACTIUS FINANCERS	36.000,00	683.813,62	719.813,62	8.850,26	1.574,88		1.574,88	7.275,38	-710.963,36
9	PASSIUS FINANCERS									
	Suma total ingressos	17.508.450,00	1.311.799,91	18.820.249,91	15.081.468,73	10.738.033,42	276.783,70	10.461.249,72	4.620.219,01	-3.738.781,18

PRESSUPOST DE DESPESES 2014

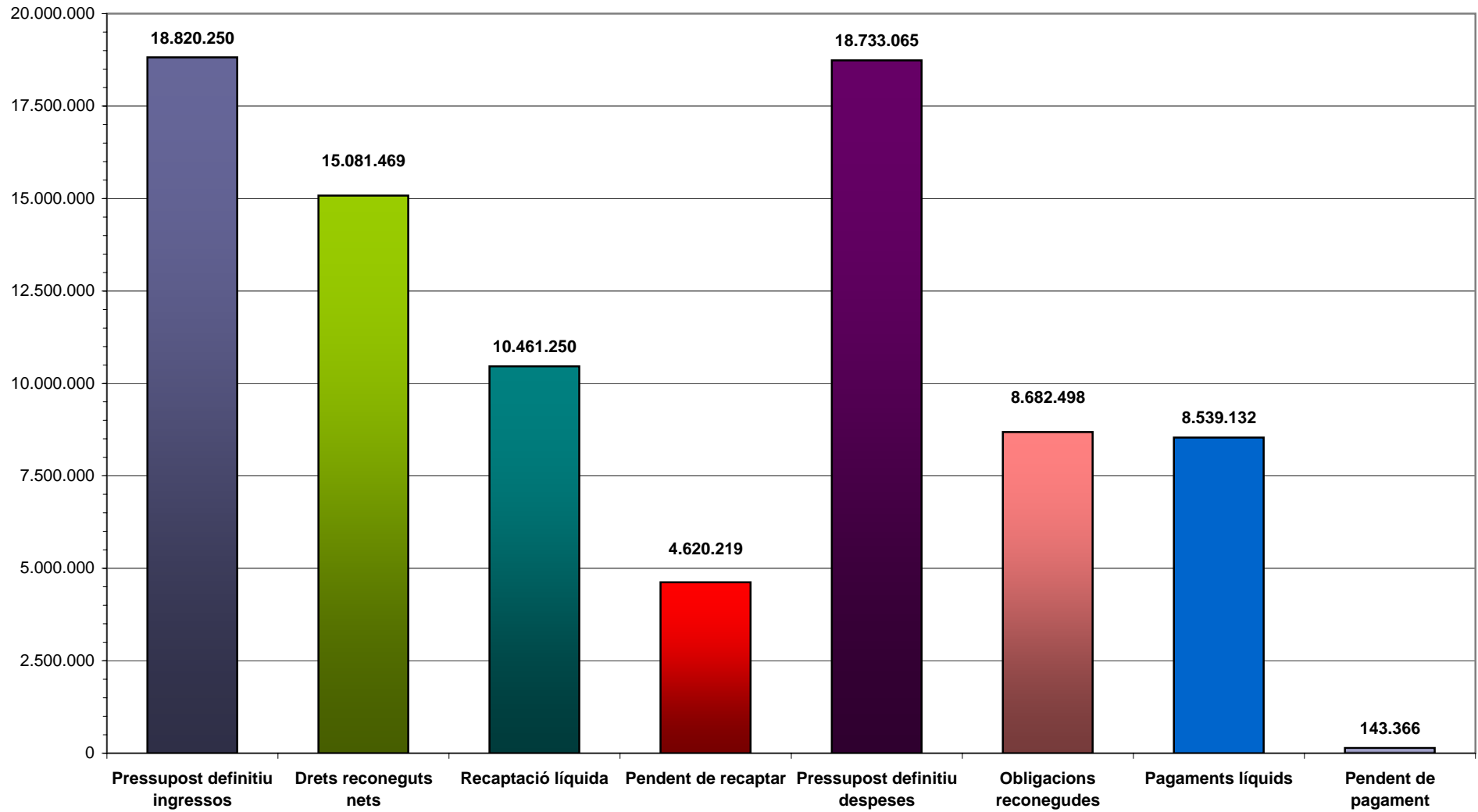
Classificació CAPÍTOL	DENOMINACIÓ DELS CAPÍTOLS	Crèdits inicials	Modificacions	Crèdits totals	Obligacions reconegudes	Pag. realitzats	Reintegr. de despeses	Pag. líquids	Pendent de pag.	Estat d'execució
1	DESPESES DE PERSONAL.	7.494.425,00	378.493,43	7.872.918,43	4.405.201,65	4.262.150,08	314,38	4.261.835,70	143.365,95	3.467.716,78
2	DESPESES CORRENTS EN BÉNS I SERVEIS.	6.693.725,00	282.382,39	6.976.107,39	3.079.516,00	3.079.516,00		3.079.516,00		3.896.591,39
3	DESPESES FINANCERES.	339.000,00		339.000,00	126.230,17	126.230,17		126.230,17		212.769,83
4	TRANSFERÈNCIES CORRENTS.	589.075,00	60.576,47	649.651,47	303.229,84	303.229,84		303.229,84		346.421,63
6	INVERSIONS REALS.	1.000.000,00	594.387,98	1.594.387,98	206.349,32	206.349,32		206.349,32		1.388.038,66
8	ACTIUS FINANCERS.	36.000,00		36.000,00	8.850,26	8.850,26		8.850,26		27.149,74
9	PASSIUS FINANCERS.	1.265.000,00		1.265.000,00	553.120,73	553.120,73		553.120,73		711.879,27
	Suma total despeses	17.417.225,00	1.315.840,27	18.733.065,27	8.682.497,97	8.539.446,40	314,38	8.539.132,02	143.365,95	10.050.567,30

	Diferència. . .	91.225,00	-4.040,36	87.184,64	6.398.970,76	2.198.587,02	276.469,32	1.922.117,70	4.476.853,06	6.311.786,12
--	-----------------	-----------	-----------	-----------	--------------	--------------	------------	--------------	--------------	--------------

Execució dels pressupostos exercici corrent a 31 de juliol 2014



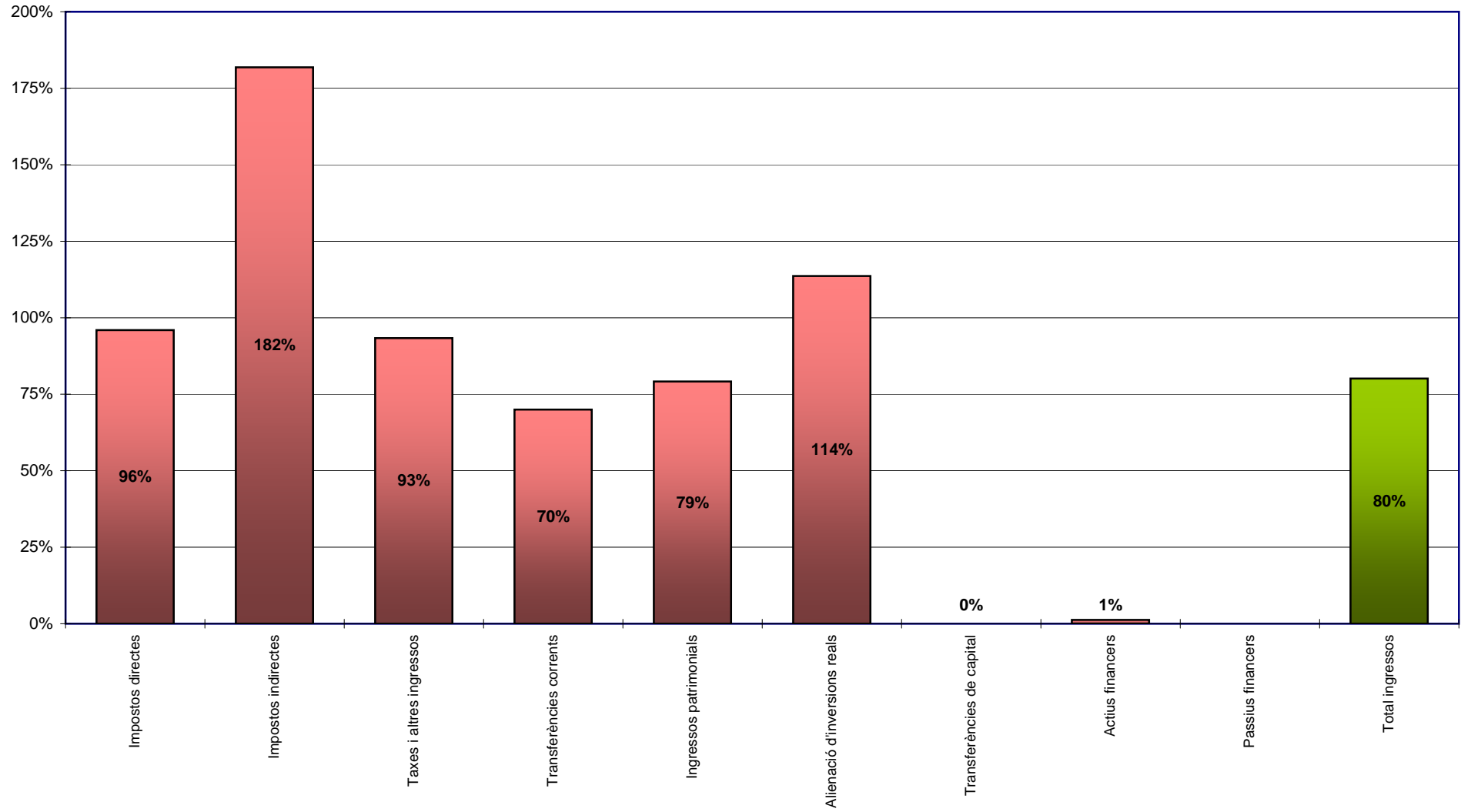
Pressupost corrent juliol



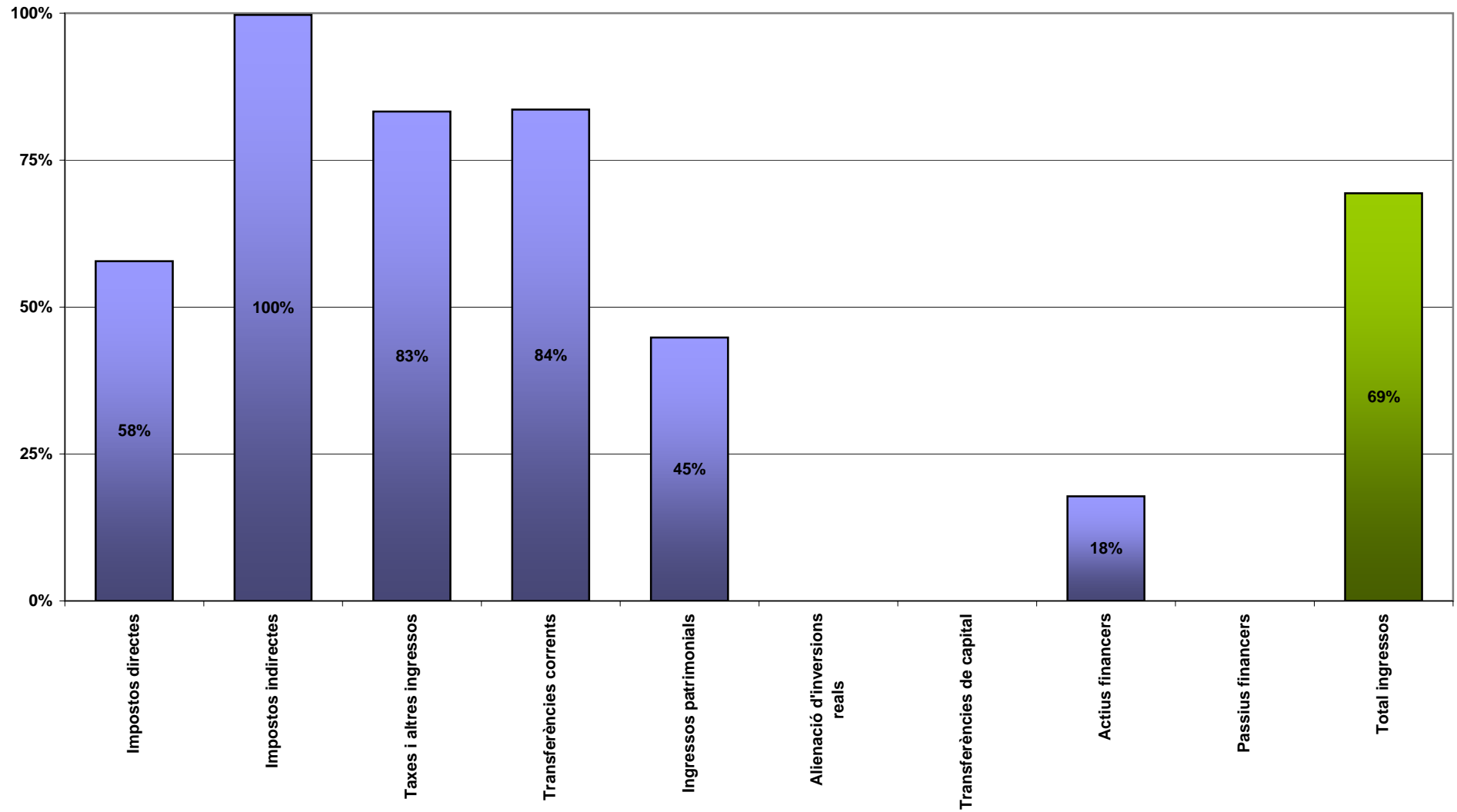
Evolució dels saldos de Tresoreria

	Gener	Febrer	Març	Abril	Maig	Juny	Juliol
I EXISTÈNCIA A INICI DE MES	3.102.501,13	2.691.234,48	2.644.881,69	2.694.708,67	3.162.951,95	3.165.694,99	4.819.224,47
Impostos directes	2.357,47	46.864,19	133.429,94	688.679,86	74.771,55	300.695,15	3.470.719,79
Impostos indirectes	86.054,58	9.038,84	14.187,71	13.740,14	10.900,33	20.997,64	8.265,62
Taxes i altres ingressos	123.344,50	89.745,25	114.856,49	254.247,24	308.724,33	2.084.390,86	280.666,88
Transferències corrents	281.429,34	365.460,72	303.620,83	347.130,34	286.292,24	338.929,23	345.163,84
Ingressos patrimonials	3.317,10	5.683,77	7.187,37	7.182,67	5.582,94	9.396,85	16.164,70
Operacions corrents	496.502,99	516.792,77	573.282,34	1.310.980,25	686.271,39	2.754.409,73	4.120.980,83
Alienació d'inversions reals	-	-	-	-	-	-	454,54
Transferències de capital	-	-	-	-	-	-	-
Operacions de capital	-	-	-	-	-	-	454,54
Actius financers	-	121,50	253,05	264,40	264,40	282,13	389,40
Passius financers	-	-	-	-	-	-	-
Operacions financeres	-	121,50	253,05	264,40	264,40	282,13	389,40
Cobraments per oper. imputades al pressupost exercici corrent	496.502,99	516.914,27	573.535,39	1.311.244,65	686.535,79	2.754.691,86	4.121.824,77
Cobraments per oper. imputades al pressupost exercici tancats	184.141,43	173.860,81	68.949,36	97.897,76	88.155,30	32.713,17	31.940,50
Cobraments per operacions no pressupostàries	1.602.024,45	1.932.953,88	1.484.690,42	2.191.529,76	2.138.860,83	6.424.020,09	5.654.897,46
II COBRAMENTS	2.282.668,87	2.623.728,96	2.127.175,17	3.600.672,17	2.913.551,92	9.211.425,12	9.808.662,73
Despeses de personal	401.364,99	557.524,70	579.121,81	581.133,21	562.922,64	926.021,22	653.747,13
Despeses corrents en béns i serveis	65.670,94	361.513,20	406.732,89	570.208,95	425.833,90	513.564,18	735.991,94
Despeses financeres	5,49	17.526,31	30,65	16.413,84	17.086,23	159,45	75.008,20
Transferències corrents	26.856,77	74.064,20	6.270,03	49.929,76	46.951,33	17.279,35	81.878,40
Operacions corrents	493.898,19	1.010.628,41	992.155,38	1.217.685,76	1.052.794,10	1.457.024,20	1.546.625,67
Inversions reals	12.789,24	6.303,36	50.459,64	29.527,34	12.172,06	69.036,24	26.061,44
Transferències de capital	-	-	-	-	-	-	-
Operacions de capital	12.789,24	6.303,36	50.459,64	29.527,34	12.172,06	69.036,24	26.061,44
Actius financers	-	2.600,00	3.000,00	250,26	-	-	3.000,00
Passius financers	-	130.709,41	-	145.773,28	130.864,76	-	145.773,28
Operacions financeres	-	133.309,41	3.000,00	146.023,54	130.864,76	-	148.773,28
Pagaments per oper.imputades al pressupost exercici corrent	506.687,43	1.150.241,18	1.045.615,02	1.393.236,64	1.195.830,92	1.526.060,44	1.721.460,39
Pagaments per oper.imputades al pressupost exercicis tancats	956.763,50	-	-	-	-	-	-
Pagaments per operacions no pressupostàries	1.230.484,59	1.519.840,57	1.031.733,17	1.739.192,25	1.714.977,96	6.031.835,20	8.590.607,25
III PAGAMENTS	2.693.935,52	2.670.081,75	2.077.348,19	3.132.428,89	2.910.808,88	7.557.895,64	10.312.067,64
IV AUGMENT O DISMINUCIÓ DE FONS DURANT L'EXERCICI (II - III)	- 411.266,65	- 46.352,79	49.826,98	468.243,28	2.743,04	1.653.529,48	- 503.404,91
V TOTAL EFECTIU A FINAL DE MES (I + IV)	2.691.234,48	2.644.881,69	2.694.708,67	3.162.951,95	3.165.694,99	4.819.224,47	4.315.819,56

% Execució pressupost d'ingressos



% Recaptació



ESTAT D'EXECUCIÓ DES DE 1/1/2014 FINS A 31/7/2014

Classificació Org.	Econ.	DENOMINACIÓ DE LES APLICACIONS	Previsions inicials	Modificacions	Previsions definitives	Drets nets	Der/Prev	Ingressos realitzats	Devolucions d'ingressos	Recaptació líquida	Rec/Der	Pendent de cobr.	Estat d'execució
10	46100	Diputació Barcelona Programa finançament plans locals ocup.		43.286,59	43.286,59	43.286,59	100,00	43.286,59		43.286,59	100,00		
11	32500	Taxa expedició documents	25.000,00		25.000,00	21.692,15	86,77	21.658,55	68,40	21.590,15	99,53	102,00	-3.307,85
11	32902	Llicències d'autotaxi	1.000,00		1.000,00	1.048,15	104,82	1.048,15		1.048,15	100,00		48,15
11	39903	Mancomunitat reintegrament despeses personal	16.250,00		16.250,00	9.384,39	57,75	9.384,39		9.384,39	100,00		-6.865,61
11	39905	Anuncis a càrrec de particulars	4.000,00		4.000,00	1.351,00	33,78	1.030,55		1.030,55	76,28	320,45	-2.649,00
11	39910	Indemnitzacions companyies d'assegurances	25.000,00		25.000,00	10.892,77	43,57	10.892,77		10.892,77	100,00		-14.107,23
11	45001	PUOSC despeses de manteniment i conservació											
11	45080	Generalitat de Catalunya: Subvenció Jutjat de Pau	5.900,00		5.900,00								-5.900,00
11	46100	Diputació Barcelona : Projectes informàtics		16.000,00	16.000,00	13.950,00	87,19	13.950,00		13.950,00	100,00		-2.050,00
11	55006	Concessió administrativa bar centre cívic	100,00		100,00								-100,00
11	83000	Reintegrament bestretes personal	36.000,00		36.000,00	8.850,26	24,58	1.574,88		1.574,88	17,79	7.275,38	-27.149,74
12	11200	IBI rústica	17.000,00		17.000,00	135,86	0,80	135,86		135,86	100,00		-16.864,14
12	11300	IBI urbana	6.463.650,00		6.463.650,00	6.680.584,14	103,36	3.764.698,03	130.836,46	3.633.861,57	54,39	3.046.722,57	216.934,14
12	11500	Impost sobre Vehicles de Tracció Mecànica	950.000,00		950.000,00	943.377,75	99,30	807.152,39	1.232,49	805.919,90	85,43	137.457,85	-6.622,25
12	11600	Impost Increment Valor terrenys naturalsa urbana	500.000,00		500.000,00	476.075,91	95,22	227.748,82	9.307,81	218.441,01	45,88	257.634,90	-23.924,09
12	13000	Impost sobre Activitats Econòmiques	575.000,00		575.000,00	62.747,07	10,91	61.219,18	2.059,57	59.159,61	94,28	3.587,46	-512.252,93
12	29000	Impost sobre construccions, instal.lacions i obres	90.000,00		90.000,00	163.659,01	181,84	164.203,85	1.018,99	163.184,86	99,71	474,15	73.659,01
12	33100	Entrada de vehicles i reserves espai a la via pública	137.000,00		137.000,00	163.444,73	119,30	158.341,48	7.307,44	151.034,04	92,41	12.410,69	26.444,73
12	33200	Compensació companyies elèctriques i de gas	250.000,00		250.000,00	130.142,72	52,06	128.865,99		128.865,99	99,02	1.276,73	-119.857,28
12	33300	Compensació altres empreses serveis telecomunicacions	5.000,00		5.000,00	3.993,07	79,86	1.764,39		1.764,39	44,19	2.228,68	-1.006,93
12	33500	Taules i cadires	80.000,00		80.000,00	53.797,37	67,25	51.534,37		51.534,37	95,79	2.263,00	-26.202,63
12	33700	Taxa ocupació vol de la via pública	18.500,00		18.500,00	15.962,32	86,28	11.877,65	301,90	11.575,75	72,52	4.386,57	-2.537,68
12	33800	Compensació CTNE	55.000,00		55.000,00	42.312,61	76,93	23.341,62	4.370,63	18.970,99	44,84	23.341,62	-12.687,39
12	33900	Parades i barraques	16.000,00		16.000,00	16.000,00	100,00	16.000,00		16.000,00	100,00		
		Suma	9.270.400,00	59.286,59	9.329.686,59	8.862.687,87	94,99	5.519.709,51	156.503,69	5.363.205,82	60,51	3.499.482,05	-466.998,72

ESTAT D'EXECUCIÓ DES DE 1/1/2014 FINS A 31/7/2014

Classificació Org.	Econ.	DENOMINACIÓ DE LES APLICACIONS	Previsions inicials	Modificacions	Previsions definitives	Drets nets	Der/Prev	Ingressos realitzats	Devolucions d'ingressos	Recaptació líquida	Rec/Der	Pendent de cobr.	Estat d'execució
12	33902	Taxa per ocupació del domini públic local	30.000,00		30.000,00	21.423,57	71,41	18.221,92		18.221,92	85,06	3.201,65	-8.576,43
12	33904	Compensació empreses subministrament aigua	32.000,00		32.000,00	31.952,24	99,85	23.964,18		23.964,18	75,00	7.988,06	-47,76
12	34900	Cessió d'us finca c. Mar 61	16.500,00		16.500,00	9.655,11	58,52	9.638,58		9.638,58	99,83	16,53	-6.844,89
12	38900	Reintegrament de pressupostos tancats	13.000,00		13.000,00	111.160,72	855,08	95.795,15		95.795,15	86,18	15.365,57	98.160,72
12	39110	Sancions tributàries	15.000,00		15.000,00	3.668,15	24,45	1.110,73		1.110,73	30,28	2.557,42	-11.331,85
12	39200	Recàrrec per declaració extemporània	120.000,00		120.000,00	3.867,88	3,22	1.554,33		1.554,33	40,19	2.313,55	-116.132,12
12	39210	Recàrrec executiu.				1.254,26		1.254,26		1.254,26	100,00		1.254,26
12	39211	Recàrrec de constrenyiment.				51.987,69		51.987,69		51.987,69	100,00		51.987,69
12	39300	Interessos de demora	31.000,00		31.000,00	22.956,75	74,05	22.626,31	955,92	21.670,39	94,40	1.286,36	-8.043,25
12	39901	Recursos eventuais	25.000,00		25.000,00	75.118,86	300,48	74.837,07		74.837,07	99,62	281,79	50.118,86
12	39909	Ingressos per pagament accelerat	2.500,00		2.500,00	91,66	3,67	91,66		91,66	100,00		-2.408,34
12	39911	Cànon demarcació de costes de Catalunya	30.100,00		30.100,00								-30.100,00
12	39923	Cobertura responsabilitat c.				1.511,79		29,69		29,69	1,96	1.482,10	1.511,79
12	42000	Participació en els Tributs de l'Estat	3.000.000,00		3.000.000,00	2.177.037,92	72,57	2.012.266,62	112.286,35	1.899.980,27	87,27	277.057,65	-822.962,08
12	42020	Compensació per beneficis fiscals en tributs locals	20.000,00		20.000,00	23.643,27	118,22	23.643,27		23.643,27	100,00		3.643,27
12	45000	Fons de Cooperació Local de Catalunya	189.500,00		189.500,00	128.043,39	67,57					128.043,39	-61.456,61
12	45080	Subvencions despesa corrent Generalitat de Catalunya	100,00		100,00								-100,00
12	46100	Diputació de Barcelona : Subvencions despesa corrent	1.000,00		1.000,00	19.250,00	1.925,00	19.250,00		19.250,00	100,00		18.250,00
12	46700	Consorci Autoritat del Transport Metropolità				4.908,70		4.908,70		4.908,70	100,00		4.908,70
12	52000	Interessos dipòsits	40.000,00		40.000,00	31.000,95	77,50	31.000,95		31.000,95	100,00		-8.999,05
12	60000	Venda de solars	100,00		100,00								-100,00
12	60200	Parcel·les sobrants de la via pública	100,00		100,00								-100,00
12	61900	Alienació d'altres inversions reals	100,00		100,00	454,54	454,54	454,54		454,54	100,00		354,54
12	79100	Feder : Remodelació edifici Immaculada											
12	79101	Feder : Oficina de turisme											
12	87000	Per a despeses generals.		644.895,25	644.895,25								-644.895,25
		Suma	12.836.400,00	704.181,84	13.540.581,84	11.581.675,32	85,53	7.912.345,16	269.745,96	7.642.599,20	65,99	3.939.076,12	-1.958.906,52

ESTAT D'EXECUCIÓ DES DE 1/1/2014 FINS A 31/7/2014

Classificació Org.	Econ.	DENOMINACIÓ DE LES APLICACIONS	Previsions inicials	Modificacions	Previsions definitives	Drets nets	Der/Prev	Ingressos realitzats	Devolucions d'ingressos	Recaptació líquida	Rec/Der	Pendent de cobr.	Estat d'execució
12	87010	Per a despeses amb finançament afectat.		38.918,37	38.918,37								-38.918,37
12	91101	Ajuts Caixa Diputació de Barcelona											
12	91301	Préstecs rebuts a llarg termini d'ens fora del sector públic											
14	34200	Activitats inserció laboral	1.500,00		1.500,00	200,00	13,33	200,00		200,00	100,00		-1.300,00
14	45150	Servei d'Ocupació de Catalunya		154.106,84	154.106,84	147.072,76	95,44	108.564,33	1.539,41	107.024,92	72,77	40.047,84	-7.034,08
14	46100	Diputació de Barcelona : Subvencions Inserció Laboral i P.E.				17.735,59		17.735,59		17.735,59	100,00		17.735,59
21	32100	Llicències urbanístiques	28.000,00		28.000,00	27.742,94	99,08	27.515,19	62,60	27.452,59	98,95	290,35	-257,06
21	32200	Llicències primera ocupació i cèdules habitabilitat	1.500,00		1.500,00	401,30	26,75	401,30		401,30	100,00		-1.098,70
21	32300	Taxes per altres serveis urbanístics	3.500,00		3.500,00	2.641,19	75,46	2.697,40	56,21	2.641,19	100,00		-858,81
21	32900	Llicències d'obertura d'establiments	70.000,00		70.000,00	62.109,99	88,73	60.649,04		60.649,04	97,65	1.460,95	-7.890,01
21	32901	Servei ponència ambiental comarcal	2.500,00		2.500,00	935,56	37,42	935,56		935,56	100,00		-1.564,44
21	33905	OVP amb mercaderies, runes i obres	4.000,00		4.000,00	775,49	19,39	775,49		775,49	100,00		-3.224,51
21	35072	Contribucions especials urbanització riera Palafolls											
21	35099	Contribucions especials exercicis tancats											
21	39906	Obres a càrrec de particulars	3.000,00		3.000,00	8.850,26	295,01	9.235,13	513,16	8.721,97	98,55	128,29	5.850,26
22	39100	Sancions infraccions urbanístiques	10.000,00		10.000,00								-10.000,00
22	39913	Conveni Agència de l'Habitatge de Catalunya: OLH	25.000,00		25.000,00	36.910,50	147,64	36.910,50		36.910,50	100,00		11.910,50
22	45060	Generalitat de Catalunya : Subvenció Oficina Local Habitatge	100,00		100,00								-100,00
22	45080	Generalitat de Catalunya : Subvenció activ. Llei de Barris	100,00		100,00								-100,00
22	46100	Diputació de Barcelona : Subvencions despesa corrent OLH	100,00		100,00	5.850,00	5.850,00	5.850,00		5.850,00	100,00		5.750,00
22	61900	Habitatges i locals de negoci	100,00		100,00								-100,00
22	75080	Generalitat de Catalunya: Subvenció actuacions Barri Castell	100.000,00	283.110,10	383.110,10								-383.110,10
23	30200	Taxa recollida i tractament escombraries	1.920.000,00		1.920.000,00	1.958.012,84	101,98	1.746.224,56	145,42	1.746.079,14	89,18	211.933,70	38.012,84
23	36000	Venda residus a gestors autoritzats	30.000,00		30.000,00	15.786,24	52,62	6.320,54	34,07	6.286,47	39,82	9.499,77	-14.213,76
23	36100	Venda d'energia	44.000,00		44.000,00	28.296,38	64,31	28.303,70	7,32	28.296,38	100,00		-15.703,62
		Suma	15.079.800,00	1.180.317,15	16.260.117,15	13.894.996,36	85,45	9.964.663,49	272.104,15	9.692.559,34	69,76	4.202.437,02	-2.365.120,79

ESTAT D'EXECUCIÓ DES DE 1/1/2014 FINS A 31/7/2014

Classificació Org.	Econ.	DENOMINACIÓ DE LES APLICACIONS	Previsions inicials	Modificacions	Previsions definitives	Drets nets	Der/Prev	Ingressos realitzats	Devolucions d'ingressos	Recaptació líquida	Rec/Der	Pendent de cobr.	Estat d'execució
23	39902	Agència de Residus de Catalunya : Retorn del Cànon	4.000,00		4.000,00	879,04	21,98					879,04	-3.120,96
23	39904	Conveni Ecoembes	125.000,00		125.000,00	81.851,30	65,48	60.692,53		60.692,53	74,15	21.158,77	-43.148,70
23	39912	Mancomunitat Alt Maresme :Valorització energètica envasos	6.000,00		6.000,00								-6.000,00
23	39914	Conveni Ecovidrio	30.000,00		30.000,00	1.149,73	3,83	1.149,73		1.149,73	100,00		-28.850,27
23	45000	FCLC assignació prestació supramunicipal de serveis	100,00		100,00								-100,00
23	45100	Agència Residus Catalunya	100,00	99.900,00	100.000,00								-100.000,00
23	45300	Institut Català d'Energia	100,00		100,00								-100,00
23	46100	Diputació de Barcelona : Subvencions àrea Medi Ambient											
23	55005	Concessió administrativa terrenys a la Mancomunitat RSU	14.800,00		14.800,00								-14.800,00
30	34404	Activitats àrea de cultura	1.000,00		1.000,00								-1.000,00
30	34405	Activitats festes majors	1.000,00		1.000,00								-1.000,00
30	34900	Activitats ràdio municipal	1.500,00		1.500,00	42,50	2,83	42,50		42,50	100,00		-1.457,50
30	34904	Reproducció documents Arxiu	100,00		100,00	317,54	317,54	317,54		317,54	100,00		217,54
30	36200	Venda d'edicions municipals	1.000,00		1.000,00	215,45	21,55	215,45		215,45	100,00		-784,55
30	45080	Generalitat de Catalunya : Subvenció Arxiu Municipal	100,00		100,00								-100,00
30	46100	Diputació de Barcelona : Subvencions àrea cultura		28.736,76	28.736,76								-28.736,76
40	33901	Activitats camp de futbol	14.000,00		14.000,00	10.984,05	78,46	10.984,05		10.984,05	100,00		-3.015,95
40	33903	Utilització pistes d'atletisme	100,00		100,00								-100,00
40	33906	Utilització pavelló				867,90		867,90		867,90	100,00		867,90
40	34310	Piscina municipal	29.000,00		29.000,00								-29.000,00
40	46100	Diputació de Barcelona : Subvencions àrea Esports		2.846,00	2.846,00	2.000,00	70,27	2.000,00		2.000,00	100,00		-846,00
40	47000	Aportacions empreses privades activitats àrea esports											
40	55002	Concessió bar camp futbol	7.500,00		7.500,00	3.500,00	46,67	3.500,00		3.500,00	100,00		-4.000,00
40	55003	Concessió bar polisportiu	3.000,00		3.000,00	3.240,00	108,00	2.840,00		2.840,00	87,65	400,00	240,00
40	75080	PUOSC :Obres rehabilitació pavelló av. de Tarragona	200.000,00		200.000,00								-200.000,00
		Suma	16.218.200,00	1.311.799,91	17.529.999,91	14.000.043,87	79,86	10.047.273,19	272.104,15	9.775.169,04	69,82	4.224.874,83	-3.529.956,04

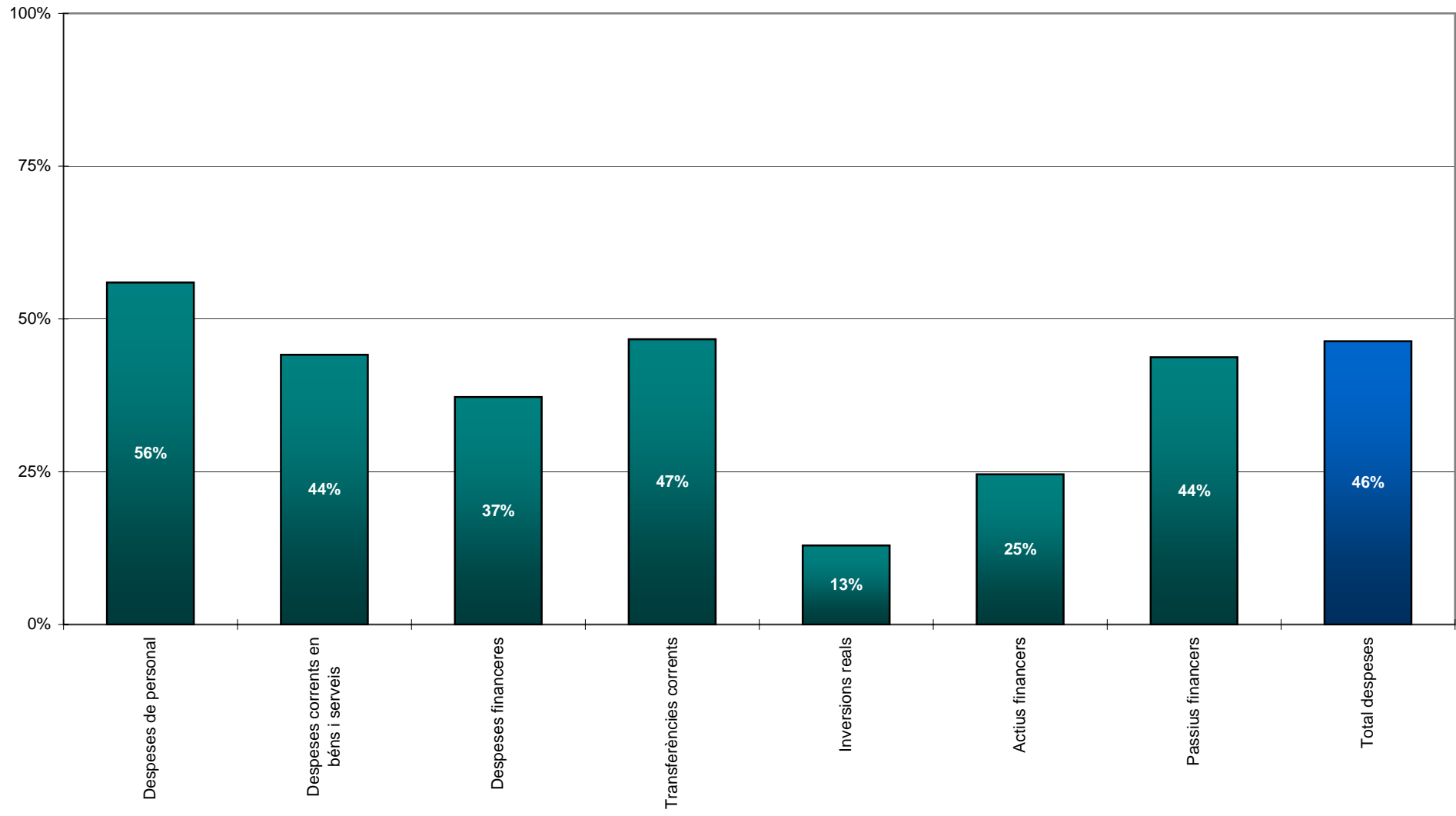
ESTAT D'EXECUCIÓ DES DE 1/1/2014 FINS A 31/7/2014

Classificació Org. Econ.	DENOMINACIÓ DE LES APLICACIONS	Previsions inicials	Modificacions	Previsions definitives	Drets nets	Der/Prev	Ingressos realitzats	Devolucions d'ingressos	Recaptació líquida	Rec/Der	Pendent de cobr.	Estat d'execució
40	76100	700.000,00		700.000,00								-700.000,00
40	76102											
50	34903	3.500,00		3.500,00	2.640,00	75,43	2.640,00		2.640,00	100,00		-860,00
50	34905	1.000,00		1.000,00								-1.000,00
50	45080	100,00		100,00								-100,00
50	46100											
65	46100											
70	34100	40.000,00		40.000,00	30.093,59	75,23	22.901,77		22.901,77	76,10	7.191,82	-9.906,41
70	34901	20.000,00		20.000,00								-20.000,00
70	39917	17.000,00		17.000,00	10.355,00	60,91	10.355,00		10.355,00	100,00		-6.645,00
70	45002	100,00		100,00								-100,00
70	45080	100,00		100,00								-100,00
70	46100				49.207,04		49.207,04		49.207,04	100,00		49.207,04
70	46500	200.000,00		200.000,00	10.681,02	5,34	10.681,02		10.681,02	100,00		-189.318,98
70	55001	13.200,00		13.200,00	5.500,00	41,67	4.820,70		4.820,70	87,65	679,30	-7.700,00
74	39907	100,00		100,00								-100,00
74	46100											
76	34900	41.500,00		41.500,00	51.324,00	123,67	51.324,00		51.324,00	100,00		9.824,00
76	45030	61.250,00		61.250,00								-61.250,00
76	46100				3.978,00		3.978,00		3.978,00	100,00		3.978,00
76	46500	50.000,00		50.000,00	34.049,71	68,10	34.049,71		34.049,71	100,00		-15.950,29
76	47000	3.500,00		3.500,00	1.550,00	44,29	1.550,00		1.550,00	100,00		-1.950,00
80	30100	105.000,00		105.000,00	115.615,26	110,11	104.917,53	5,32	104.912,21	90,74	10.703,05	10.615,26
80	30907	47.700,00		47.700,00	49.901,39	104,62	46.679,70		46.679,70	93,54	3.221,69	2.201,39
	Suma	16.822.250,00	1.311.799,91	18.134.049,91	14.364.938,88	79,22	10.390.377,66	272.109,47	10.118.268,19	70,44	4.246.670,69	-3.769.111,03

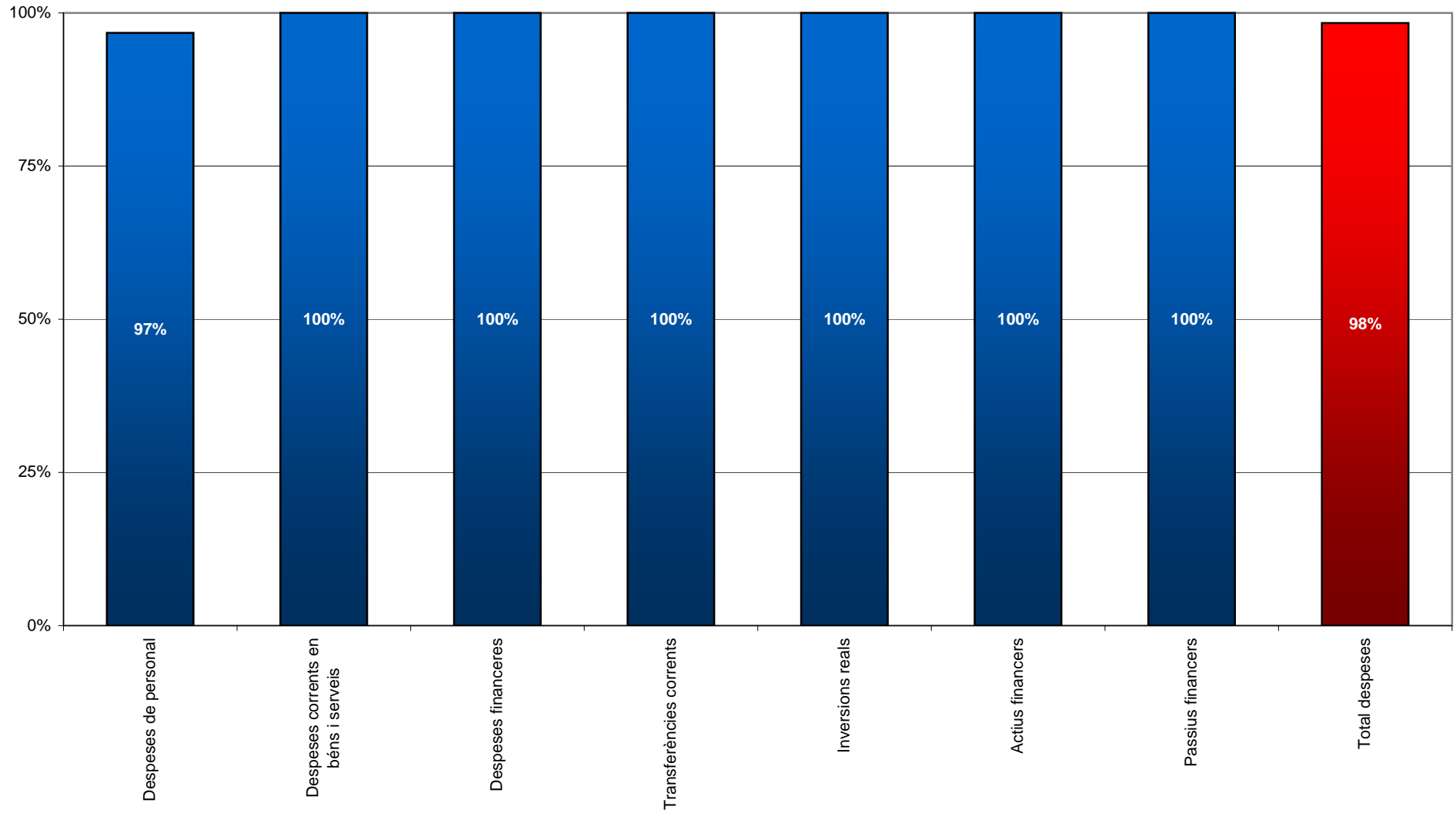
ESTAT D'EXECUCIÓ DES DE 1/1/2014 FINS A 31/7/2014

Classificació Org.	Econ.	DENOMINACIÓ DE LES APLICACIONS	Previsions inicials	Modificacions	Previsions definitives	Drets nets	Der/Prev	Ingressos realitzats	Devolucions d'ingressos	Recaptació líquida	Rec/Der	Pendent de cobr.	Estat d'execució
80	32906	Serveis funeraris	70.000,00		70.000,00	28.606,82	40,87	28.606,82		28.606,82	100,00		-41.393,18
80	34902	Espai varada	7.200,00		7.200,00	9.074,78	126,04	6.836,96		6.836,96	75,34	2.237,82	1.874,78
80	39908	Comandaments a distància	1.000,00		1.000,00								-1.000,00
80	39915	Manteniment plaques fotovoltaïques	1.200,00		1.200,00	874,50	72,88	874,50		874,50	100,00		-325,50
80	46100	Diputació de Barcelona : Subvencions platges											
80	55000	Concessió administrativa aprofitament platges	75.000,00		75.000,00	78.414,82	104,55	12.353,75		12.353,75	15,75	66.061,07	3.414,82
90	30901	Taxa serveis policia local	16.500,00		16.500,00	5.390,12	32,67	5.441,62	51,50	5.390,12	100,00		-11.109,88
90	30904	Taxa comprovació alarmes	1.000,00		1.000,00	137,50	13,75	92,95		92,95	67,60	44,55	-862,50
90	32600	Retirada vehicles de la via pública	60.000,00		60.000,00	28.618,55	47,70	22.139,85	422,30	21.717,55	75,89	6.901,00	-31.381,45
90	34906	Galeria de tir	1.000,00		1.000,00	297,52	29,75					297,52	-702,48
90	36000	Venda de vehicles abandonats via pública				1.700,00		1.700,00		1.700,00	100,00		1.700,00
90	39120	Multes	325.000,00		325.000,00	344.617,21	106,04	159.367,21	140,00	159.227,21	46,20	185.390,00	19.617,21
90	39190	Sancions infraccions ordenances	60.000,00		60.000,00	116.330,62	193,88	23.974,06	4.060,43	19.913,63	17,12	96.416,99	56.330,62
91	33905	Mercat setmanal i diari	61.000,00		61.000,00	64.016,00	104,94	48.301,79		48.301,79	75,45	15.714,21	3.016,00
91	45080	Generalitat de Catalunya : Fons foment turisme				10.682,43		10.682,43		10.682,43	100,00		10.682,43
91	46100	Diputació de Barcelona : Subvencions comerç i turisme				1.000,00		1.000,00		1.000,00	100,00		1.000,00
91	55004	Concessió parades mercat	100,00		100,00								-100,00
96	30903	Inspecció piscines d'us públic no municipal	7.200,00		7.200,00	7.519,98	104,44	7.034,82		7.034,82	93,55	485,16	319,98
96	46100	Diputació de Barcelona : Subvencions Sanitat i Salut Pública				19.249,00		19.249,00		19.249,00	100,00		19.249,00
		Suma	17.508.450,00	1.311.799,91	18.820.249,91	15.081.468,73	80,13	10.738.033,42	276.783,70	10.461.249,72	69,36	4.620.219,01	-3.738.781,18

% Execució pressupost de despeses



% pagament



ESTAT D'EXECUCIÓ DES DE 1/1/2014 FINS A 31/7/2014

Classificació Org.	Prog.	Econ.	DENOMINACIÓ DE LES APLICACIONS	Crèdits inicials	Modificacions	Crèdits totals	Despeses autoritzades	Desp. Compromeses	Comp/Cto	Obligacions reconegudes	Obl/Ctos	Pag. líquids	Pag/Obl	Pendent de pag.	Estat d'execució
10	9120	10000	Assignacions Regidors	232.000,00		232.000,00	134.162,71	134.162,71	57,83	134.162,71	57,83	134.162,71	100,00		97.837,29
10	9120	16000	Seguretat social càrrecs electius	72.800,00	200,00	73.000,00	42.567,03	42.567,03	58,31	42.567,03	58,31	36.486,27	85,71	6.080,76	30.432,97
10	9120	22400	Assegurança Regidors	1.500,00		1.500,00									1.500,00
10	9120	22601	Atencions protocol·làries i representatives	9.000,00		9.000,00	2.691,69	2.691,69	29,91	2.691,69	29,91	2.691,69	100,00		6.308,31
10	9120	22602	Informació municipal	8.100,00		8.100,00	4.101,90	4.101,90	50,64						8.100,00
10	9120	22799	Vigilància de la salut regidors Corporació	700,00		700,00									700,00
10	9120	23000	Dietes assistència a òrgans de govern	55.000,00		55.000,00	25.514,64	25.514,64	46,39	25.514,64	46,39	25.514,64	100,00		29.485,36
10	9120	23100	Dietes càrrecs electius	7.500,00		7.500,00	453,23	453,23	6,04	453,23	6,04	453,23	100,00		7.046,77
10	9120	46600	Federació de Municipis	3.500,00		3.500,00	3.462,36	3.462,36	98,92	3.462,36	98,92	3.462,36	100,00		37,64
10	9120	46601	Associació de Municipis de Catalunya	2.975,00		2.975,00	2.977,00	2.977,00	100,07	2.977,00	100,07	2.977,00	100,00		-2,00
10	9120	46602	Agrupació municipis transport urbà regió metropolitana BCN	3.000,00		3.000,00	2.694,21	2.694,21	89,81	2.694,21	89,81	2.694,21	100,00		305,79
10	9120	46603	A altres Entitats que agrupin municipis.	2.000,00		2.000,00									2.000,00
10	9120	46700	Transferències al Consorci Localret	2.300,00		2.300,00	2.161,22	2.161,22	93,97	2.161,22	93,97	2.161,22	100,00		138,78
			Total Programa 9120	400.375,00	200,00	400.575,00	220.785,99	220.785,99	55,12	216.684,09	54,09	210.603,33	97,19	6.080,76	183.890,91
			Total Orgànica 10	400.375,00	200,00	400.575,00	220.785,99	220.785,99	55,12	216.684,09	54,09	210.603,33	97,19	6.080,76	183.890,91
			Suma	400.375,00	200,00	400.575,00	220.785,99	220.785,99	55,12	216.684,09	54,09	210.603,33	97,19	6.080,76	183.890,91

ESTAT D'EXECUCIÓ DES DE 1/1/2014 FINS A 31/7/2014

Org.	Classificació Prog. Econ.	DENOMINACIÓ DE LES APLICACIONS	Crèdits inicials	Modificacions	Crèdits totals	Despeses autoritzades	Desp. Compromeses	Comp/Cto	Obligacions reconegudes	Obl/Ctos	Pag. líquids	Pag/Obl	Pendent de pag.	Estat d'execució	
11	4910	62600													
11	4910	64100													
								0,00		0,00		0,00			
11	9200	12000	14.700,00		14.700,00	8.447,71	8.447,71	57,47	8.447,71	57,47	8.447,71	100,00		6.252,29	
11	9200	12001	12.925,00		12.925,00	7.412,24	7.412,24	57,35	7.412,24	57,35	7.412,24	100,00		5.512,76	
11	9200	12003	29.675,00		29.675,00	15.811,29	15.811,29	53,28	15.811,29	53,28	15.811,29	100,00		13.863,71	
11	9200	12004	25.150,00		25.150,00	11.135,42	11.135,42	44,28	11.135,42	44,28	11.135,42	100,00		14.014,58	
11	9200	12005	7.700,00		7.700,00	4.387,76	4.387,76	56,98	4.387,76	56,98	4.387,76	100,00		3.312,24	
11	9200	12006	18.250,00	850,00	19.100,00	10.054,59	10.054,59	52,64	10.054,59	52,64	10.054,59	100,00		9.045,41	
11	9200	12100	52.900,00		52.900,00	27.993,88	27.993,88	52,92	27.993,88	52,92	27.993,88	100,00		24.906,12	
11	9200	12101	123.350,00		123.350,00	66.625,92	66.625,92	54,01	66.625,92	54,01	66.625,92	100,00		56.724,08	
11	9200	12103	4.900,00	7.100,00	12.000,00	3.907,38	3.907,38	32,56	3.907,38	32,56	3.907,38	100,00		8.092,62	
11	9200	12105		100,00	100,00	3.343,19	3.343,19	343,19	3.343,19	343,19	3.343,19	100,00		-3.243,19	
11	9200	13000	44.500,00	-3.650,00	40.850,00	22.471,06	22.471,06	55,01	22.471,06	55,01	22.471,06	100,00		18.378,94	
11	9200	13001		100,00	100,00	1.084,24	1.084,24	084,24	1.084,24	084,24	1.084,24	100,00		-984,24	
11	9200	13002	60.225,00	-10.975,00	49.250,00	27.086,28	27.086,28	55,00	27.086,28	55,00	27.086,28	100,00		22.163,72	
			Suma		794.650,00	-6.275,00	788.375,00	430.546,95	430.546,95	54,61	426.445,05	54,09	420.364,29	98,57	6.080,76
														361.929,95	

ESTAT D'EXECUCIÓ DES DE 1/1/2014 FINS A 31/7/2014

Org.	Classificació Prog. Econ.	DENOMINACIÓ DE LES APLICACIONS	Crèdits inicials	Modificacions	Crèdits totals	Despeses autoritzades	Desp. Compromeses	Comp/Cto	Obligacions reconegudes	Obl/Ctos	Pag. líquids	Pag/Obl	Pendent de pag.	Estat d'execució
11	9200 13005	Complements per IT laborals serveis generals		100,00	100,00	835,93	835,93	835,93	835,93	835,93	835,93	100,00		-735,93
11	9200 13099	Part meritada de la paga extra 2012 laborals serv. generals		3.050,00	3.050,00	3.037,17	3.037,17	99,58	3.037,17	99,58	3.037,17	100,00		12,83
11	9200 13100	Retribucions personal laboral temporal serveis generals		3.850,00	3.850,00	3.342,72	3.342,72	86,82	3.342,72	86,82	3.342,72	100,00		507,28
11	9200 13101	Gratificacions personal laboral temporal serveis generals		100,00	100,00	108,52	108,52	108,52	108,52	108,52	108,52	100,00		-8,52
11	9200 13102	Altres retribucions laborals temporal serveis generals		11.000,00	11.000,00	3.013,16	3.013,16	27,39	3.013,16	27,39	3.013,16	100,00		7.986,84
11	9200 13105	Complement IT laborals temporals serveis generals		100,00	100,00									100,00
11	9200 15000	Productivitat personal serveis generals	5.200,00		5.200,00	1.401,83	1.401,83	26,96	1.401,83	26,96	1.401,83	100,00		3.798,17
11	9200 15100	Gratificacions personal serveis generals	9.750,00		9.750,00	329,84	329,84	3,38	329,84	3,38	329,84	100,00		9.420,16
11	9200 15301	Complement de dedicació especial funcionaris serv generals		1.475,00	1.475,00	886,90	886,90	60,13	886,90	60,13	886,90	100,00		588,10
11	9200 16000	Seguretat social personal serveis generals	94.000,00	6.800,00	100.800,00	57.467,29	57.467,29	57,01	57.467,29	57,01	49.437,09	86,03	8.030,20	43.332,71
11	9200 16200	Formació personal funcionari i laboral	11.000,00		11.000,00	2.400,00	2.400,00	21,82	2.400,00	21,82	2.400,00	100,00		8.600,00
11	9200 16205	Assegurança accidents personal corporació	3.500,00		3.500,00									3.500,00
11	9200 16209	Ajuts conveni	100,00		100,00	793,07	793,07	793,07	793,07	793,07	793,07	100,00		-693,07
11	9200 20200	Arrendament locals entitats	1.000,00		1.000,00	200,00	200,00	20,00	200,00	20,00	200,00	100,00		800,00
11	9200 20400	Arrendament vehicles	100,00		100,00									100,00
11	9200 20500	Arrendament equips comunicacions serveis generals	9.700,00	778,20	10.478,20	10.116,60	10.116,60	96,55	5.447,40	51,99	5.447,40	100,00		5.030,80
11	9200 21200	Conservació dependències municipals	6.750,00		6.750,00	915,46	915,46	13,56	915,46	13,56	915,46	100,00		5.834,54
11	9200 21300	Manteniment ascensor Casa Consistorial	2.900,00		2.900,00	1.030,53	1.030,53	35,54	798,61	27,54	798,61	100,00		2.101,39
		Suma	938.650,00	20.978,20	959.628,20	516.425,97	516.425,97	53,82	507.422,95	52,88	493.311,99	97,22	14.110,96	452.205,25

ESTAT D'EXECUCIÓ DES DE 1/1/2014 FINS A 31/7/2014

Org.	Classificació Prog. Econ.	DENOMINACIÓ DE LES APLICACIONS	Crèdits inicials	Modificacions	Crèdits totals	Despeses autoritzades	Desp. Compromeses	Comp/Cto	Obligacions reconegudes	Obl/Ctos	Pag. líquids	Pag/Obl	Pendent de pag.	Estat d'execució
11	9200 21303	Manteniment sistemes climatització serveis generals	2.500,00		2.500,00	1.047,92	1.047,92	41,92	1.047,92	41,92	1.047,92	100,00		1.452,08
11	9200 21400	Manteniment vehicles municipals	100,00		100,00	54,29	54,29	54,29	54,29	54,29	54,29	100,00		45,71
11	9200 21501	Manteniment fotocopiadores serveis generals	3.000,00		3.000,00	2.524,07	2.524,07	84,14	2.524,07	84,14	2.524,07	100,00		475,93
11	9200 22000	Material oficina, serveis generals	24.000,00	270,06	24.270,06	19.264,38	19.264,38	79,38	19.264,38	79,38	19.264,38	100,00		5.005,68
11	9200 22001	Premsa, revistes, llibres i altres publicacions	4.325,00		4.325,00	448,75	448,75	10,38	448,75	10,38	448,75	100,00		3.876,25
11	9200 22100	Subministrament elèctric serveis generals	15.000,00		15.000,00	15.000,00	11.957,93	79,72	11.957,93	79,72	11.957,93	100,00		3.042,07
11	9200 22101	Subministrament aigua dependències municipals	1.750,00	149,32	1.899,32	1.899,32	1.899,32	100,00	497,06	26,17	497,06	100,00		1.402,26
11	9200 22103	Subministrament combustible vehicles serveis generals	1.000,00		1.000,00	1.000,00	1.000,00	100,00						1.000,00
11	9200 22199	Despeses funcionament dependències municipals	5.000,00	617,49	5.617,49	7.845,91	7.845,91	139,67	7.546,44	134,34	7.546,44	100,00		-1.928,95
11	9200 22200	Despeses telèfon serveis generals	20.000,00	122,80	20.122,80	20.122,80	6.960,39	34,59	6.960,39	34,59	6.960,39	100,00		13.162,41
11	9200 22201	Despeses comunicacions postals	25.000,00		25.000,00	25.000,00	10.837,52	43,35	10.837,52	43,35	10.837,52	100,00		14.162,48
11	9200 22400	Assegurança vehicles serveis generals	1.000,00		1.000,00	420,00	420,00	42,00	420,00	42,00	420,00	100,00		580,00
11	9200 22402	Assegurança responsabilitat civil	21.000,00		21.000,00	7.770,18	7.770,18	37,00	7.770,18	37,00	7.770,18	100,00		13.229,82
11	9200 22404	Assegurança defensa jurídica	3.300,00		3.300,00									3.300,00
11	9200 22603	Anuncis oficials	25.000,00		25.000,00	9.806,26	9.806,26	39,23	9.806,26	39,23	9.806,26	100,00		15.193,74
11	9200 22604	Despeses jurídiques serveis generals	10.125,00	1.955,00	12.080,00	4.671,16	4.671,16	38,67	2.391,16	19,79	2.391,16	100,00		9.688,84
11	9200 22607	Assistència a tribunal oposicions	1.800,00		1.800,00	113,22	113,22	6,29	113,22	6,29	113,22	100,00		1.686,78
11	9200 22700	Contracte neteja edificis serveis generals	47.400,00		47.400,00	47.076,89	47.076,89	99,32	24.760,32	52,24	24.760,32	100,00		22.639,68
11	9200 22701	Previsió de riscos laborals	5.950,00		5.950,00	6.389,39	6.389,39	107,38	4.108,71	69,05	4.108,71	100,00		1.841,29
		Suma	1.155.900,00	24.092,87	1.179.992,87	686.880,51	656.513,55	55,64	617.931,55	52,37	603.820,59	97,72	14.110,96	562.061,32

ESTAT D'EXECUCIÓ DES DE 1/1/2014 FINS A 31/7/2014

Org.	Classificació Prog. Econ.	DENOMINACIÓ DE LES APLICACIONS	Crèdits inicials	Modificacions	Crèdits totals	Despeses autoritzades	Desp. Compromeses	Comp/Cto	Obligacions reconegudes	Obl/Ctos	Pag. líquids	Pag/Obl	Pendent de pag.	Estat d'execució
11	9200	22705	Despeses processos electorals	2.000,00	2.000,00	103,06	103,06	5,15	103,06	5,15	103,06	100,00		1.896,94
11	9200	22706	Treballs realitzats empreses i professionals independents	9.000,00	9.000,00	2.345,98	2.345,98	26,07	1.135,98	12,62	1.135,98	100,00		7.864,02
11	9200	22799	Vigilància salut del personal	10.000,00	10.000,00	4.810,16	4.810,16	48,10	2.634,64	26,35	2.634,64	100,00		7.365,36
11	9200	23120	Dietes personal serveis generals	500,00	500,00	526,59	526,59	105,32	526,59	105,32	526,59	100,00		-26,59
11	9200	62500	Mobiliari i equipament d'oficines		9.514,04	9.514,04	9.751,23	98,07	7.232,44	76,02	7.232,44	100,00		2.281,60
11	9200	63200	Rehabilitació i millora edificis Corporació		36.141,91	36.141,91	37.397,13	103,47	34.396,33	95,17	34.396,33	100,00		1.745,58
11	9200	83000	Bestretes al personal de la Corporació	36.000,00	36.000,00	8.850,26	8.850,26	24,58	8.850,26	24,58	8.850,26	100,00		27.149,74
			Total Programa 9200	813.025,00	69.548,82	882.573,82	529.878,93	56,55	456.126,76	51,68	448.096,56	98,24	8.030,20	426.447,06
11	9201	13000	Retribucions bàsiques personal laboral serveis informàtics	32.800,00	32.800,00	18.473,13	18.473,13	56,32	18.473,13	56,32	18.473,13	100,00		14.326,87
11	9201	13001	Gratificacions personal laboral serveis informàtics		750,00	750,00	33,48	4,46	33,48	4,46	33,48	100,00		716,52
11	9201	13002	Altres remuneracions personal laboral serveis informàtics	50.500,00	50.500,00	28.410,77	28.410,77	56,26	28.410,77	56,26	28.410,77	100,00		22.089,23
11	9201	13005	Complements per IT laborals serveis informàtics		100,00	100,00								100,00
11	9201	13099	Part meritada de la paga extra 2012 laborals ser.informàtics		3.050,00	3.050,00	3.018,94	98,98	3.018,94	98,98	3.018,94	100,00		31,06
11	9201	15100	Gratificacions personal serveis informàtics	750,00	750,00									750,00
11	9201	16000	Seguretat social personal serveis informàtics	25.850,00	30.150,00	56.000,00	15.321,22	27,36	15.321,22	27,36	13.150,91	85,83	2.170,31	40.678,78
11	9201	16209	Ajuts conveni	100,00	100,00	495,67	495,67	495,67	495,67	495,67	495,67	100,00		-395,67
11	9201	20900	Cànon bases de dades jurídiques.	2.500,00	2.500,00	2.192,37	2.192,37	87,69	2.192,37	87,69	2.192,37	100,00		307,63
11	9201	21600	Manteniment xarxa informàtica	75.000,00	75.000,00	81.919,82	81.919,82	109,23	56.451,23	75,27	56.451,23	100,00		18.548,77
11	9201	22002	Material informàtic no inventariable	30.000,00	1.305,63	31.305,63	4.666,59	14,91	4.666,59	14,91	4.666,59	100,00		26.639,04
11	9201	22706	Auditoria LLPD	2.000,00	2.420,00	4.420,00	2.420,00	54,75	2.420,00	54,75	2.420,00	100,00		2.000,00
			Suma	1.432.900,00	107.524,45	1.540.424,45	907.616,91	56,92	804.294,25	52,21	788.012,98	97,98	16.281,27	736.130,20

ESTAT D'EXECUCIÓ DES DE 1/1/2014 FINS A 31/7/2014

Org.	Classificació Prog. Econ.	DENOMINACIÓ DE LES APLICACIONS	Crèdits inicials	Modificacions	Crèdits totals	Despeses autoritzades	Desp. Compromeses	Comp/Cto	Obligacions reconegudes	Obl/Ctos	Pag. líquids	Pag/Obl	Pendent de pag.	Estat d'execució
11	9201	22799		16.000,00	16.000,00	16.737,80	16.737,80	104,61						16.000,00
11	9201	23120	200,00		200,00	9,80	9,80	4,90	9,80	4,90	9,80	100,00		190,20
11	9201	62600		27.704,00	27.704,00	25.414,63	25.414,63	91,74	25.414,63	91,74	25.414,63	100,00		2.289,37
11	9201	64100		6.981,49	6.981,49	6.981,49	6.981,49	100,00	6.352,30	90,99	6.352,30	100,00		629,19
		Total Programa 9201	219.700,00	88.461,12	308.161,12	206.095,71	206.095,71	66,88	163.260,13	52,98	161.089,82	98,67	2.170,31	144.900,99
11	9290	21300	1.500,00		1.500,00	1.519,80	1.519,80	101,32						1.500,00
11	9290	22000	3.150,00		3.150,00	147,71	147,71	4,69	147,71	4,69	147,71	100,00		3.002,29
11	9290	22100	8.400,00		8.400,00	8.400,00	2.858,51	34,03	2.858,51	34,03	2.858,51	100,00		5.541,49
11	9290	22101	250,00	53,87	303,87	303,87	303,87	100,00	166,01	54,63	166,01	100,00		137,86
11	9290	22199	3.000,00		3.000,00	84,52	84,52	2,82	84,52	2,82	84,52	100,00		2.915,48
11	9290	22200	2.850,00		2.850,00	2.850,00	659,95	23,16	659,95	23,16	659,95	100,00		2.190,05
11	9290	22201	1.000,00		1.000,00	1.000,00	831,91	83,19	831,91	83,19	831,91	100,00		168,09
11	9290	22699	4.000,00		4.000,00	1.841,76	1.841,76	46,04	1.841,76	46,04	1.841,76	100,00		2.158,24
11	9290	22700	3.900,00		3.900,00	3.874,94	3.874,94	99,36	2.029,56	52,04	2.029,56	100,00		1.870,44
		Total Programa 9290	28.050,00	53,87	28.103,87	20.022,60	12.122,97	43,14	8.619,93	30,67	8.619,93	100,00		19.483,94
11	9330	22403	13.500,00		13.500,00									13.500,00
		Total Programa 9330	13.500,00		13.500,00			0,00				0,00		13.500,00
		Total Orgànica 11	1.074.275,00	158.063,81	1.232.338,81	755.997,24	717.310,12	58,21	628.006,82	50,96	617.806,31	98,38	10.200,51	604.331,99
		Suma	1.474.650,00	158.263,81	1.632.913,81	976.783,23	938.096,11	57,45	844.690,91	51,73	828.409,64	98,07	16.281,27	788.222,90

ESTAT D'EXECUCIÓ DES DE 1/1/2014 FINS A 31/7/2014

Org.	Classificació Prog. Econ.	DENOMINACIÓ DE LES APLICACIONS	Crèdits inicials	Modificacions	Crèdits totals	Despeses autoritzades	Desp. Compromeses	Comp/Cto	Obligacions reconegudes	Obl/Ctos	Pag. líquids	Pag/Obl	Pendent de pag.	Estat d'execució
12	0110 31000	Interessos préstecs a mig i llarg termini	325.000,00		325.000,00	92.887,19	92.887,19	28,58	66.838,47	20,57	66.838,47	100,00		258.161,53
12	0110 31002	Interessos préstecs a curt termini	5.000,00		5.000,00									5.000,00
12	0110 31101	Altres despeses financeres	3.000,00		3.000,00	59.392,07	59.392,07	979,74	59.391,70	979,72	59.391,70	100,00		-56.391,70
12	0110 91100	Amortització ajudes de caixa Diputació	85.000,00		85.000,00	85.000,00	85.000,00	100,00						85.000,00
12	0110 91300	Amortització de préstecs	1.180.000,00		1.180.000,00	798.891,58	798.891,58	67,70	553.120,73	46,87	553.120,73	100,00		626.879,27
		Total Programa 0110	1.598.000,00		1.598.000,00	1.036.170,84	1.036.170,84	64,84	679.350,90	42,51	679.350,90	100,00		918.649,10
12	9310 12000	Retribucions bàsiques funcionaris serveis econòmics Grup A1	14.700,00		14.700,00	8.447,71	8.447,71	57,47	8.447,71	57,47	8.447,71	100,00		6.252,29
12	9310 12001	Retribucions bàsiques funcionaris serveis econòmics Grup A2	12.925,00		12.925,00	7.412,24	7.412,24	57,35	7.412,24	57,35	7.412,24	100,00		5.512,76
12	9310 12003	Retribucions bàsiques funcionaris serveis econòmics Grup C1	49.425,00		49.425,00	23.777,79	23.777,79	48,11	23.777,79	48,11	23.777,79	100,00		25.647,21
12	9310 12004	Retribucions bàsiques funcionaris serveis econòmics Grup C2	8.400,00		8.400,00	7.779,33	7.779,33	92,61	7.779,33	92,61	7.779,33	100,00		620,67
12	9310 12006	Triennis funcionaris serveis econòmics	25.500,00		25.500,00	13.231,08	13.231,08	51,89	13.231,08	51,89	13.231,08	100,00		12.268,92
12	9310 12100	Complement de destinació funcionaris serveis econòmics	52.750,00		52.750,00	29.403,76	29.403,76	55,74	29.403,76	55,74	29.403,76	100,00		23.346,24
12	9310 12101	Complement específic funcionaris serveis econòmics	133.800,00		133.800,00	74.563,31	74.563,31	55,73	74.563,31	55,73	74.563,31	100,00		59.236,69
12	9310 12103	Altres complements funcionaris serveis econòmics	1.500,00	-1.500,00		4.095,67	4.095,67		4.095,67		4.095,67	100,00		-4.095,67
12	9310 12104	Complements personals transitoris funcionaris serv econòmics		1.500,00	1.500,00	801,20	801,20	53,41	801,20	53,41	801,20	100,00		698,80
12	9310 12105	Complement per IT funcionaris serveis econòmics				1.887,89	1.887,89		1.887,89		1.887,89	100,00		-1.887,89
		Suma	3.372.650,00	162.263,81	3.534.913,81	2.184.592,12	2.145.905,00	60,71	1.695.679,86	47,97	1.679.398,59	99,04	16.281,27	1.839.233,95

ESTAT D'EXECUCIÓ DES DE 1/1/2014 FINS A 31/7/2014

Org.	Classificació Prog. Econ.	DENOMINACIÓ DE LES APLICACIONS	Crèdits inicials	Modificacions	Crèdits totals	Despeses autoritzades	Desp. Compromeses	Comp/Cto	Obligacions reconegudes	Obl/Ctos	Pag. líquids	Pag/Obl	Pendent de pag.	Estat d'execució	
12	9310	15000	Productivitat personal serveis econòmics	1.000,00	4.000,00	5.000,00	238,07	238,07	4,76	238,07	4,76	238,07	100,00	4.761,93	
12	9310	15100	Gratificacions personal serveis econòmics	5.000,00	-4.000,00	1.000,00	7.953,75	7.953,75	795,38	7.953,75	795,38	7.953,75	100,00	-6.953,75	
12	9310	16000	Seguretat social personal serveis econòmics	78.950,00	3.050,00	82.000,00	46.229,96	46.229,96	56,38	46.229,96	56,38	40.419,63	87,43	5.810,33	35.770,04
12	9310	16209	Ajuts conveni	100,00		100,00	198,27	198,27	198,27	198,27	198,27	198,27	100,00	-98,27	
12	9310	23120	Dietes personal serveis econòmics	200,00		200,00	765,37	765,37	382,69	765,37	382,69	765,37	100,00	-565,37	
			Total Programa 9310	384.250,00	3.050,00	387.300,00	226.785,40	226.785,40	58,56	226.785,40	58,56	220.975,07	97,44	5.810,33	160.514,60
12	9320	22500	Cànon demarcació de costes	28.000,00		28.000,00								28.000,00	
12	9320	22604	Despeses jurídiques												
12	9320	22708	Serveis de recaptació	340.000,00		340.000,00	160.728,17	160.728,17	47,27	160.728,17	47,27	160.728,17	100,00	179.271,83	
			Total Programa 9320	368.000,00		368.000,00	160.728,17	160.728,17	43,68	160.728,17	43,68	160.728,17	100,00	207.271,83	
12	9340	33100	Despeses de formalització préstecs	3.000,00		3.000,00								3.000,00	
12	9340	35200	Interessos de demora	3.000,00		3.000,00								3.000,00	
			Total Programa 9340	6.000,00		6.000,00			0,00		0,00		0,00	6.000,00	
			Total Orgànica 12	2.356.250,00	3.050,00	2.359.300,00	1.423.684,41	1.423.684,41	60,34	1.066.864,47	45,22	1.061.054,14	99,46	5.810,33	1.292.435,53
			Suma	3.830.900,00	161.313,81	3.992.213,81	2.400.467,64	2.361.780,52	59,16	1.911.555,38	47,88	1.889.463,78	98,84	22.091,60	2.080.658,43

ESTAT D'EXECUCIÓ DES DE 1/1/2014 FINS A 31/7/2014

Org.	Classificació Prog. Econ.	DENOMINACIÓ DE LES APLICACIONS	Crèdits inicials	Modificacions	Crèdits totals	Despeses autoritzades	Desp. Compromeses	Comp/Cto	Obligacions reconegudes	Obl/Ctos	Pag. líquids	Pag/Obl	Pendent de pag.	Estat d'execució
14	2410	11000	8.200,00		8.200,00	4.685,04	4.685,04	57,13	4.685,04	57,13	4.685,04	100,00		3.514,96
14	2410	11001	11.000,00		11.000,00	6.271,04	6.271,04	57,01	6.271,04	57,01	6.271,04	100,00		4.728,96
14	2410	11005												
14	2410	13000	13.850,00	500,00	14.350,00	7.949,72	7.949,72	55,40	7.949,72	55,40	7.949,72	100,00		6.400,28
14	2410	13001												
14	2410	13002	16.000,00		16.000,00	9.126,72	9.126,72	57,04	9.126,72	57,04	9.126,72	100,00		6.873,28
14	2410	13005												
14	2410	13099		1.050,00	1.050,00	2.508,07	2.508,07	238,86	2.508,07	238,86	2.508,07	100,00		-1.458,07
14	2410	14300	14.067,50	27.966,22	42.033,72	16.053,41	16.053,41	38,19	16.053,41	38,19	16.053,41	100,00		25.980,31
14	2410	14305												
14	2410	15100	100,00		100,00									100,00
14	2410	16000	20.682,50	9.047,57	29.730,07	9.485,20	9.485,20	31,90	9.485,20	31,90	8.214,14	86,60	1.271,06	20.244,87
14	2410	16209	100,00		100,00									100,00
14	2410	22606	2.700,00		2.700,00									2.700,00
14	2410	22699	17.000,00	2.484,67	19.484,67	7.221,43	7.221,43	37,06	5.313,75	27,27	5.313,75	100,00		14.170,92
14	2410	23120	300,00		300,00	43,08	43,08	14,36	43,08	14,36	43,08	100,00		256,92
		Total Programa 2410	104.000,00	41.048,46	145.048,46	63.343,71	63.343,71	43,67	61.436,03	42,36	60.164,97	97,93	1.271,06	83.612,43
14	2411	14300		43.312,46	43.312,46	27.843,16	27.843,16	64,28	27.843,16	64,28	27.843,16	100,00		15.469,30
14	2411	16000		14.232,58	14.232,58	14.995,80	14.995,80	105,36	14.995,80	105,36	11.874,49	79,19	3.121,31	-763,22
		Suma	3.934.900,00	259.907,31	4.194.807,31	2.506.650,31	2.467.963,19	58,83	2.015.830,37	48,06	1.989.346,40	98,69	26.483,97	2.178.976,94

ESTAT D'EXECUCIÓ DES DE 1/1/2014 FINS A 31/7/2014

Org.	Classificació		DENOMINACIÓ DE LES APLICACIONS	Crèdits inicials	Modificacions	Crèdits totals	Despeses autoritzades	Desp. Compromeses	Comp/Cto	Obligacions reconegudes	Obl/Ctos	Pag. líquids	Pag/Obl	Pendent de pag.	Estat d'execució
	Prog.	Econ.													
14	2411	22699	Altres despeses diverses Projecte Treballs als Barris		2.149,08	2.149,08	390,60	390,60	18,18	390,60	18,18	390,60	100,00		1.758,48
14	2411	23120	Dietes desplaçament												
			Total Programa 2411		59.694,12	59.694,12	43.229,56	43.229,56	72,42	43.229,56	72,42	40.108,25	92,78	3.121,31	16.464,56
14	2412	14300	Programa treball i formació persones aturades no perceptores		35.548,02	35.548,02	34.476,98	34.476,98	96,99	34.476,98	96,99	34.476,98	100,00		1.071,04
14	2412	16000	Seguretat Social programa Treball i Formació PANP		8.537,48	8.537,48	10.974,96	10.974,96	128,55	10.974,96	128,55	10.974,96	100,00		-2.437,48
14	2412	22699	Altres despeses diverses programa Treball i Formació PANP		2.700,00	2.700,00	2.700,00	2.700,00	100,00	2.624,40	97,20	2.624,40	100,00		75,60
			Total Programa 2412		46.785,50	46.785,50	48.151,94	48.151,94	102,92	48.076,34	102,76	48.076,34	100,00		-1.290,84
14	2413	14300	Programa persones perceptores de prestacions atur		12.762,51	12.762,51	11.278,20	11.278,20	88,37	11.278,20	88,37	11.278,20	100,00		1.484,31
14	2413	16000	Seguretat Social prog. persones perceptores prestacions atur				397,44	397,44		397,44		397,44	100,00		-397,44
			Total Programa 2413		12.762,51	12.762,51	11.675,64	11.675,64	91,48	11.675,64	91,48	11.675,64	100,00		1.086,87
14	2414	14300	Personal pla local d'ocupació		32.100,00	32.100,00	7.692,55	7.692,55	23,96	7.692,55	23,96	7.692,55	100,00		24.407,45
14	2414	16000	Seguretat Social pla local d'ocupació		11.186,59	11.186,59	2.655,94	2.655,94	23,74	2.655,94	23,74	1.790,56	67,42	865,38	8.530,65
			Total Programa 2414		43.286,59	43.286,59	10.348,49	10.348,49	23,91	10.348,49	23,91	9.483,11	91,64	865,38	32.938,10
			Total Orgànica 14	104.000,00	203.577,18	307.577,18	176.749,34	176.749,34	57,47	174.766,06	56,82	169.508,31	96,99	5.257,75	132.811,12
			Suma	3.934.900,00	364.890,99	4.299.790,99	2.577.216,98	2.538.529,86	59,04	2.086.321,44	48,52	2.058.972,09	98,69	27.349,35	2.213.469,55

ESTAT D'EXECUCIÓ DES DE 1/1/2014 FINS A 31/7/2014

Org.	Classificació Prog. Econ.	DENOMINACIÓ DE LES APLICACIONS	Crèdits inicials	Modificacions	Crèdits totals	Despeses autoritzades	Desp. Compromeses	Comp/Cto	Obligacions reconegudes	Obl/Ctos	Pag. líquids	Pag/Obl	Pendent de pag.	Estat d'execució		
21	1500	12000	Retribucions bàsiques funcionaris política territ. Grup A1		14.700,00	8.447,71	8.447,71	57,47	8.447,71	57,47	8.447,71	100,00		6.252,29		
21	1500	12001	Retribucions bàsiques funcionaris política territo. Grup A2		25.825,00	13.750,61	13.750,61	53,25	13.750,61	53,25	13.750,61	100,00		12.074,39		
21	1500	12003	Retribucions bàsiques funcionaris política territ. Grup C1		19.775,00	11.324,88	11.324,88	57,27	11.324,88	57,27	11.324,88	100,00		8.450,12		
21	1500	12006	Triennis funcionaris política territorial	525,00	16.375,00	9.287,98	9.287,98	54,96	9.287,98	54,96	9.287,98	100,00		7.612,02		
21	1500	12100	Complement de destinació funcionaris política territorial		30.275,00	16.799,15	16.799,15	55,49	16.799,15	55,49	16.799,15	100,00		13.475,85		
21	1500	12101	Complement específic funcionaris política territorial	-8.250,00	77.900,00	37.316,39	37.316,39	53,58	37.316,39	53,58	37.316,39	100,00		32.333,61		
21	1500	12103	Altres complements funcionaris política territorial	-6.500,00	6.600,00	100,00								100,00		
21	1500	12105	Complement per IT funcionaris política territorial	100,00	100,00	1.063,43	1.063,43	063,43	1.063,43	063,43	1.063,43	100,00		-963,43		
21	1500	13000	Retribucions bàsiques personal laboral política territorial	-12.775,00	63.425,00	28.787,72	28.787,72	56,84	28.787,72	56,84	28.787,72	100,00		21.862,28		
21	1500	13001	Gratificacions personal laboral política territorial	475,00		475,00								475,00		
21	1500	13002	Altres remuneracions personal laboral política territorial	-7.300,00	107.500,00	49.822,48	49.822,48	49,72	49.822,48	49,72	49.822,48	100,00		50.377,52		
21	1500	13005	Complements per IT laborals política territorial	100,00		100,00								100,00		
21	1500	13099	Part meritada de la paga extra 2012 laborals pol.territorial	5.850,00		5.850,00	5.806,88	99,26	5.806,88	99,26	5.806,88	100,00		43,12		
21	1500	13100	Retribucions personal laboral temporal política territorial	13.850,00		13.850,00	7.775,87	56,14	7.775,87	56,14	7.775,87	100,00		6.074,13		
21	1500	13101	Gratificacions personal laboral temporal pol. territorial	100,00		100,00								100,00		
21	1500	13102	Altres retribucions persl laboral temporal pol territorial	20.300,00		20.300,00	11.588,24	57,08	11.588,24	57,08	11.588,24	100,00		8.711,76		
			Suma		4.297.275,00	371.365,99	4.668.640,99	2.778.988,32	2.740.301,20	58,70	2.288.092,78	49,01	2.260.743,43	98,80	27.349,35	2.380.548,21

ESTAT D'EXECUCIÓ DES DE 1/1/2014 FINS A 31/7/2014

Org.	Classificació Prog. Econ.	DENOMINACIÓ DE LES APLICACIONS	Crèdits inicials	Modificacions	Crèdits totals	Despeses autoritzades	Desp. Compromeses	Comp/Cto	Obligacions reconegudes	Obl/Ctos	Pag. líquids	Pag/Obl	Pendent de pag.	Estat d'execució
21	1500 13105	Complement IT laborals temporals política territorial		100,00	100,00									100,00
21	1500 15000	Productivitat personal política territorial	10.425,00		10.425,00	2.800,00	2.800,00	26,86	2.800,00	26,86	2.800,00	100,00		7.625,00
21	1500 15100	Gratificacions personal política territorial	2.500,00		2.500,00									2.500,00
21	1500 15301	Complement dedicació especial. pers laboral pol. territorial				6.072,36	6.072,36		6.072,36		6.072,36	100,00		-6.072,36
21	1500 16000	Seguretat social personal política territorial	93.750,00	4.800,00	98.550,00	56.756,29	56.756,29	57,59	56.756,29	57,59	48.653,70	85,72	8.102,59	41.793,71
21	1500 16209	Ajuts conveni	300,00	-200,00	100,00									100,00
21	1500 20000	Arrendaments terrenys i bens naturals	100,00		100,00									100,00
21	1500 21501	Manteniment equips d'oficina política territorial	2.700,00		2.700,00	1.368,94	1.368,94	50,70	1.368,94	50,70	1.368,94	100,00		1.331,06
21	1500 22200	Despeses telèfon política territorial	950,00	16,91	966,91	966,91	126,95	13,13	126,95	13,13	126,95	100,00		839,96
21	1500 23120	Dietes personal política territorial	1.200,00		1.200,00	211,00	211,00	17,58	211,00	17,58	211,00	100,00		989,00
		Total Programa 1500	474.300,00	11.191,91	485.491,91	269.946,84	269.106,88	55,43	269.106,88	55,43	261.004,29	96,99	8.102,59	216.385,03
21	1510 22502	Taxa servei ponència ambiental comarcal	10.000,00		10.000,00	935,56	935,56	9,36	935,56	9,36	935,56	100,00		9.064,44
21	1510 22604	Despeses jurídiques política territorial	10.125,00	380,00	10.505,00	1.008,11	1.008,11	9,60	558,11	5,31	558,11	100,00		9.946,89
21	1510 22702	Valoracions i peritatges	5.000,00		5.000,00	104,00	104,00	2,08	104,00	2,08	104,00	100,00		4.896,00
21	1510 22799	Treballs realitzats empreses i professionals independents	10.000,00	15.409,48	25.409,48	51.045,67	51.045,67	200,89	28.326,91	111,48	28.326,91	100,00		-2.917,43
21	1510 60900	Adquisició finques												
21	1510 64000	Projectes tècnics												
		Total Programa 1510	35.125,00	15.789,48	50.914,48	53.093,34	53.093,34	104,28	29.924,58	58,77	29.924,58	100,00		20.989,90
21	1550 60000	Expropiació terreny surbanització av. Verge Montserrat												
		Suma	4.444.325,00	391.872,38	4.836.197,38	2.900.257,16	2.860.730,08	59,15	2.385.352,90	49,32	2.349.900,96	98,51	35.451,94	2.450.844,48

ESTAT D'EXECUCIÓ DES DE 1/1/2014 FINS A 31/7/2014

Org.	Classificació Prog. Econ.	DENOMINACIÓ DE LES APLICACIONS	Crèdits inicials	Modificacions	Crèdits totals	Despeses autoritzades	Desp. Compromeses	Comp/Cto	Obligacions reconegudes	Obl/Ctos	Pag. líquids	Pag/Obl	Pendent de pag.	Estat d'execució
21	1550	60001												
		Adquisició finques vialitat i zones verdes												
21	1550	60972		27.984,77	27.984,77	27.984,77	27.984,77	100,00	27.984,77	100,00	27.984,77	100,00		
		Urbanització riera de Palafolls												
21	1550	61910		94.141,66	94.141,66	94.141,66	58.331,68	61,96	1.268,08	1,35	1.268,08	100,00		92.873,58
		Millores urbanes												
21	1550	64000												
		Projecte tècnic pont carrer Passada												
		Total Programa 1550		122.126,43	122.126,43	122.126,43	86.316,45	70,68	29.252,85	23,95	29.252,85	100,00		92.873,58
21	4590	64000		18.000,00	18.000,00	9.619,50	9.619,50	53,44	9.619,50	53,44	9.619,50	100,00		8.380,50
		Projecte tècnic passera Barri Palomeres												
		Total Programa 4590		18.000,00	18.000,00	9.619,50	9.619,50	53,44	9.619,50	53,44	9.619,50	100,00		8.380,50
		Total Orgànica 21	509.425,00	167.107,82	676.532,82	454.786,11	418.136,17	61,81	337.903,81	49,95	329.801,22	97,60	8.102,59	338.629,01
		Suma	4.444.325,00	531.998,81	4.976.323,81	3.032.003,09	2.956.666,03	59,41	2.424.225,25	48,72	2.388.773,31	98,54	35.451,94	2.552.098,56

ESTAT D'EXECUCIÓ DES DE 1/1/2014 FINS A 31/7/2014

Org.	Classificació Prog. Econ.	DENOMINACIÓ DE LES APLICACIONS	Crèdits inicials	Modificacions	Crèdits totals	Despeses autoritzades	Desp. Compromeses	Comp/Cto	Obligacions reconegudes	Obl/Ctos	Pag. líquids	Pag/Obl	Pendent de pag.	Estat d'execució
22	1530	23120	1.100,00		1.100,00	399,40	399,40	36,31	399,40	36,31	399,40	100,00		700,60
		Total Programa 1530	109.250,00	1.600,00	110.850,00	61.511,34	61.511,34	55,49	61.511,34	55,49	59.580,56	96,86	1.930,78	49.338,66
22	9240	21200	500,00	1.208,39	1.708,39	1.570,18	1.570,18	91,91	1.570,18	91,91	1.570,18	100,00		138,21
22	9240	21300	950,00		950,00	2.758,80	2.758,80	290,40	2.069,10	217,80	2.069,10	100,00		-1.119,10
22	9240	21303	1.000,00		1.000,00									1.000,00
22	9240	21501	1.000,00		1.000,00	2.604,96	2.604,96	260,50	2.193,01	219,30	2.193,01	100,00		-1.193,01
22	9240	22000	1.000,00		1.000,00	1.248,88	1.248,88	124,89	1.248,88	124,89	1.248,88	100,00		-248,88
22	9240	22100	12.000,00		12.000,00	11.000,00								12.000,00
22	9240	22101	1.500,00	114,84	1.614,84	1.614,84	1.614,84	100,00	407,61	25,24	407,61	100,00		1.207,23
22	9240	22199	1.725,00		1.725,00	311,81	311,81	18,08	311,81	18,08	311,81	100,00		1.413,19
22	9240	22200	1.000,00	0,74	1.000,74	1.500,74	1.000,74	100,00	1.000,74	100,00	1.000,74	100,00		
22	9240	22699	6.000,00	677,60	6.677,60	6.286,27	6.286,27	94,14	3.049,23	45,66	3.049,23	100,00		3.628,37
22	9240	22700	15.000,00		15.000,00	14.440,76	14.440,76	96,27						15.000,00
		Total Programa 9240	41.675,00	2.001,57	43.676,57	43.337,24	31.837,24	72,89	11.850,56	27,13	11.850,56	100,00		31.826,01
		Total Orgànica 22	250.925,00	296.090,89	547.015,89	179.247,75	167.747,75	30,67	147.320,94	26,93	145.390,16	98,69	1.930,78	399.694,95
		Suma	4.695.250,00	828.089,70	5.523.339,70	3.211.250,84	3.124.413,78	56,57	2.571.546,19	46,56	2.534.163,47	98,55	37.382,72	2.951.793,51

ESTAT D'EXECUCIÓ DES DE 1/1/2014 FINS A 31/7/2014

Org.	Classificació Prog. Econ.	DENOMINACIÓ DE LES APLICACIONS	Crèdits inicials	Modificacions	Crèdits totals	Despeses autoritzades	Desp. Compromeses	Comp/Cto	Obligacions reconegudes	Obl/Ctos	Pag. líquids	Pag/Obl	Pendent de pag.	Estat d'execució
23	1620	21500	Arranjament mobiliari recollida RSU	3.000,00	3.000,00	1.488,95	1.488,95	49,63	1.488,95	49,63	1.488,95	100,00		1.511,05
23	1620	22700	Servei recollida i tractament RSU	1.825.000,00	9.831,78	1.834.831,78	1.589.703,44	86,64	836.150,08	45,57	836.150,08	100,00		998.681,70
23	1620	22799	Campanya implantació recollida de la FORM		68.650,00	68.650,00	85.303,73	120,19						68.650,00
23	1620	46300	Mancomunitat Alt Maresme RSU Assignació FCLC	100,00	100,00									100,00
23	1620	62300	Contenidors soterrats											
23	1620	62302	Contenidors de superfície											
23	1620	62501	Adquisició contenidors recollida selectiva de la FORM		31.250,00	31.250,00	31.214,03	99,88						31.250,00
			Total Programa 1620	1.828.100,00	109.731,78	1.937.831,78	1.707.710,15	87,98	837.639,03	43,23	837.639,03	100,00		1.100.192,75
23	1700	12001	Retribucions bàsiques funcionaris àrea medi ambient Grup A2	12.925,00		12.925,00	7.412,24	57,35	7.412,24	57,35	7.412,24	100,00		5.512,76
23	1700	12003	Retribucions bàsiques funcionaris àrea medi ambient Grup C1	9.900,00		9.900,00	5.662,44	57,20	5.662,44	57,20	5.662,44	100,00		4.237,56
23	1700	12006	Triennis funcionaris medi ambient	4.200,00	500,00	4.700,00	2.598,78	55,29	2.598,78	55,29	2.598,78	100,00		2.101,22
23	1700	12100	Complement de destinació funcionaris medi ambient	11.075,00		11.075,00	6.317,04	57,04	6.317,04	57,04	6.317,04	100,00		4.757,96
23	1700	12101	Complement específic funcionaris medi ambient	18.725,00		18.725,00	10.699,44	57,14	10.699,44	57,14	10.699,44	100,00		8.025,56
23	1700	12103	Altres complements funcionaris medi ambient											
23	1700	12105	Complement per IT funcionaris medi ambient		100,00	100,00								100,00
23	1700	15000	Productivitat personal àrea de medi ambient	100,00		100,00								100,00
23	1700	15100	Gratificacions personal medi ambient	100,00	-100,00									
			Suma	6.596.875,00	939.221,48	7.536.096,48	4.961.704,49	64,65	3.451.928,72	45,81	3.413.130,87	98,88	38.797,85	4.084.167,76

ESTAT D'EXECUCIÓ DES DE 1/1/2014 FINS A 31/7/2014

Org.	Classificació Prog. Econ.	DENOMINACIÓ DE LES APLICACIONS	Crèdits inicials	Modificacions	Crèdits totals	Despeses autoritzades	Desp. Compromeses	Comp/Cto	Obligacions reconegudes	Obl/Ctos	Pag. líquids	Pag/Obl	Pendent de pag.	Estat d'execució	
23	1700	16000	Seguretat social personal àrea medi ambient	16.500,00	900,00	17.400,00	10.053,56	10.053,56	57,78	10.053,56	57,78	8.638,43	85,92	1.415,13	7.346,44
23	1700	16209	Ajuts conveni	100,00		100,00									100,00
23	1700	22200	Despeses telèfon medi ambient	250,00	0,16	250,16	250,16	8,77	3,51	8,77	3,51	8,77	100,00		241,39
23	1700	23120	Dietes personal àrea de medi ambient	200,00		200,00	23,90	23,90	11,95	23,90	11,95	23,90	100,00		176,10
			Total Programa 1700	74.075,00	1.400,16	75.475,16	43.017,56	42.776,17	56,68	42.776,17	56,68	41.361,04	96,69	1.415,13	32.698,99
23	1720	21000	Conservació medi natural	6.300,00	4.888,40	11.188,40	6.296,75	6.296,75	56,28	5.215,10	46,61	5.215,10	100,00		5.973,30
23	1720	22699	Activitats sobre el medi ambient	1.900,00		1.900,00	3.913,54	3.913,54	205,98	3.472,54	182,77	3.472,54	100,00		-1.572,54
23	1720	48900	Transferències àrea medi ambient												
			Total Programa 1720	8.200,00	4.888,40	13.088,40	10.210,29	10.210,29	78,01	8.687,64	66,38	8.687,64	100,00		4.400,76
23	4250	20300	Arrendament centrals fotovoltaïques	44.400,00		44.400,00	44.400,00	44.400,00	100,00	22.200,00	50,00	22.200,00	100,00		22.200,00
23	4250	22500	Impost sobre el valor de la producció energia elèctrica		3.500,00	3.500,00									3.500,00
23	4250	22799	Servei gestió venda energia	1.000,00		1.000,00	213,55	213,55	21,36	213,55	21,36	213,55	100,00		786,45
			Total Programa 4250	45.400,00	3.500,00	48.900,00	44.613,55	44.613,55	91,23	22.413,55	45,84	22.413,55	100,00		26.486,45
			Total Orgànica 23	1.955.775,00	119.520,34	2.075.295,34	1.805.551,55	1.802.517,48	86,86	911.516,39	43,92	910.101,26	99,84	1.415,13	1.163.778,95
			Suma	6.651.025,00	947.610,04	7.598.635,04	5.016.802,39	4.926.931,26	64,84	3.483.062,58	45,84	3.444.264,73	98,89	38.797,85	4.115.572,46

ESTAT D'EXECUCIÓ DES DE 1/1/2014 FINS A 31/7/2014

Org.	Classificació Prog. Econ.	DENOMINACIÓ DE LES APLICACIONS	Crèdits inicials	Modificacions	Crèdits totals	Despeses autoritzades	Desp. Compromeses	Comp/Cto	Obligacions reconegudes	Obl/Ctos	Pag. líquids	Pag/Obl	Pendent de pag.	Estat d'execució
30	3300	12004	8.400,00	-8.400,00										
		Retribucions bàsiques funcionaris àrea cultura Grup C2												
30	3300	12006	1.100,00	-1.100,00										
		Triennis funcionaris àrea cultura												
30	3300	12100	4.300,00	-4.300,00										
		Complement de destinació personal funcionari àrea cultura												
30	3300	12101	9.250,00	-9.250,00										
		Complement específic funcionaris àrea cultura												
30	3300	12103												
		Altres complements funcionaris àrea cultura												
30	3300	13000	17.900,00	-5.800,00	12.100,00	6.377,59	6.377,59	52,71	6.377,59	52,71	6.377,59	100,00		5.722,41
		Retribucions bàsiques personal laboral cultura												
30	3300	13001		6.575,00	6.575,00	688,26	688,26	10,47	688,26	10,47	688,26	100,00		5.886,74
		Gratificacions personal laboral cultura												
30	3300	13002	26.000,00	-10.550,00	15.450,00	8.814,00	8.814,00	57,05	8.814,00	57,05	8.814,00	100,00		6.636,00
		Altres remuneracions personal laboral cultura												
30	3300	13005												
		Complements per IT laborals cultura												
30	3300	13099		1.700,00	1.700,00	1.693,04	1.693,04	99,59	1.693,04	99,59	1.693,04	100,00		6,96
		Part meritada de la paga extra 2012 laborals cultura												
30	3300	13100		8.250,00	8.250,00	4.711,04	4.711,04	57,10	4.711,04	57,10	4.711,04	100,00		3.538,96
		Retribucions personal laboral temporal cultura												
30	3300	13101				1.125,96	1.125,96		1.125,96		1.125,96	100,00		-1.125,96
		Gratificacions personal laboral temporal cultura												
30	3300	13102		10.525,00	10.525,00	6.001,60	6.001,60	57,02	6.001,60	57,02	6.001,60	100,00		4.523,40
		Altres retribucions personal laboral temporal cultura												
30	3300	13105												
		Complement IT laborals temporals cultura												
30	3300	15100	6.575,00	-6.575,00										
		Gratificacions personal cultura												
30	3300	16000	19.650,00		19.650,00	9.020,23	9.020,23	45,90	9.020,23	45,90	7.757,27	86,00	1.262,96	10.629,77
		Seguretat social personal cultura												
30	3300	16209	100,00		100,00									100,00
		Ajuts conveni												
30	3300	20200	14.900,00		14.900,00	1.847,80	1.847,80	12,40	1.847,80	12,40	1.847,80	100,00		13.052,20
		Arrendament locals àrea de cultura												
		Suma	6.760.500,00	928.685,04	7.689.185,04	5.057.963,48	4.968.092,35	64,61	3.523.707,19	45,83	3.483.646,38	98,86	40.060,81	4.165.477,85

ESTAT D'EXECUCIÓ DES DE 1/1/2014 FINS A 31/7/2014

Org.	Classificació Prog. Econ.	DENOMINACIÓ DE LES APLICACIONS	Crèdits inicials	Modificacions	Crèdits totals	Despeses autoritzades	Desp. Compromeses	Comp/Cto	Obligacions reconegudes	Obl/Ctos	Pag. líquids	Pag/Obl	Pendent de pag.	Estat d'execució		
30	3300	21200	Conservació dependències àrea de cultura		1.300,00	881,57	881,57	67,81	365,09	28,08	365,09	100,00		934,91		
30	3300	21300	Manteniment ascensor Centre Cultural		2.200,00	2.397,18	2.397,18	108,96	1.845,63	83,89	1.845,63	100,00		354,37		
30	3300	22100	Subministrament elèctric Centre Cultural	1.042,04	11.842,04	11.842,04	2.631,75	22,22	2.631,75	22,22	2.631,75	100,00		9.210,29		
30	3300	22101	Subministrament aigua dependències Centre Cultural	111,04	986,04	986,04	986,04	100,00	238,69	24,21	238,69	100,00		747,35		
30	3300	22199	Despeses funcionament dependències cultura		500,00	418,58	418,58	83,72	418,58	83,72	418,58	100,00		81,42		
30	3300	22200	Despeses telèfon Centre Culturals		475,00	475,00	140,05	29,48	140,05	29,48	140,05	100,00		334,95		
30	3300	22700	Contracte neteja edificis àrea cultura		18.650,00	18.508,25	18.508,25	99,24	9.741,66	52,23	9.741,66	100,00		8.908,34		
30	3300	23120	Dietes personal cultura		200,00	200,00								200,00		
			Total Programa 3300	-17.771,92	125.403,08	75.788,18	66.242,94	52,82	55.660,97	44,39	54.398,01	97,73	1.262,96	69.742,11		
30	3320	12003	Retribucions bàsiques funcionaris biblioteca Grup C1		9.900,00	3.814,39	3.814,39	38,53	3.814,39	38,53	3.814,39	100,00		6.085,61		
30	3320	12006	Triennis funcionaris biblioteca	400,00	3.300,00	962,92	962,92	29,18	962,92	29,18	962,92	100,00		2.337,08		
30	3320	12100	Complement de destinació funcionaris biblioteca		4.900,00	1.901,29	1.901,29	38,80	1.901,29	38,80	1.901,29	100,00		2.998,71		
30	3320	12101	Complement específic funcionaris biblioteca		8.925,00	3.457,18	3.457,18	38,74	3.457,18	38,74	3.457,18	100,00		5.467,82		
30	3320	12103	Altres complements funcionaris biblioteca	-3.250,00												
30	3320	12105	Complement per IT funcionaris biblioteca	100,00	100,00	4.790,29	4.790,29	790,29	4.790,29	790,29	4.790,29	100,00		-4.690,29		
30	3320	13000	Retribucions bàsiques personal laboral biblioteca	-2.350,00	30.800,00	17.381,34	17.381,34	56,43	17.381,34	56,43	17.381,34	100,00		13.418,66		
30	3320	13001	Gratificacions personal laboral biblioteca	100,00	100,00	870,20	870,20	870,20	870,20	870,20	870,20	100,00		-770,20		
30	3320	13002	Altres remuneracions personal laboral biblioteca	-4.300,00	36.500,00	20.179,92	20.179,92	55,29	20.179,92	55,29	20.179,92	100,00		16.320,08		
			Suma		6.898.025,00	920.638,12	7.818.663,12	5.145.948,10	5.046.531,73	64,54	3.592.081,08	45,94	3.552.020,27	98,88	40.060,81	4.226.582,04

ESTAT D'EXECUCIÓ DES DE 1/1/2014 FINS A 31/7/2014

Org.	Classificació Prog. Econ.	DENOMINACIÓ DE LES APLICACIONS	Crèdits inicials	Modificacions	Crèdits totals	Despeses autoritzades	Desp. Compromeses	Comp/Cto	Obligacions reconegudes	Obl/Ctos	Pag. líquids	Pag/Obl	Pendent de pag.	Estat d'execució
30	3320 13005	Complements per IT laborals biblioteca		100,00	100,00									100,00
30	3320 13099	Part meritada de la paga extra 2012 laborals biblioteca		2.650,00	2.650,00	2.633,71	2.633,71	99,39	2.633,71	99,39	2.633,71	100,00		16,29
30	3320 13100	Retribucions personal laboral temporal biblioteca		2.825,00	2.825,00	2.503,14	2.503,14	88,61	2.503,14	88,61	2.503,14	100,00		321,86
30	3320 13101	Gratificacions personal laboral temporal biblioteca		100,00	100,00	297,70	297,70	297,70	297,70	297,70	297,70	100,00		-197,70
30	3320 13102	Altres retribucions personal laboral temporal biblioteca		4.400,00	4.400,00	3.256,12	3.256,12	74,00	3.256,12	74,00	3.256,12	100,00		1.143,88
30	3320 13105	Complement IT laborals temporals biblioteca		100,00	100,00	117,73	117,73	117,73	117,73	117,73	117,73	100,00		-17,73
30	3320 15100	Gratificacions personal biblioteca	1.800,00		1.800,00	160,30	160,30	8,91	160,30	8,91	160,30	100,00		1.639,70
30	3320 16000	Seguretat social personal biblioteca	27.400,00	5.500,00	32.900,00	18.919,45	18.919,45	57,51	18.919,45	57,51	16.291,01	86,11	2.628,44	13.980,55
30	3320 16209	Ajuts conveni	100,00		100,00	594,80	594,80	594,80	594,80	594,80	594,80	100,00		-494,80
30	3320 21200	Conservació edifici biblioteca municipal	2.025,00		2.025,00	920,68	920,68	45,47	920,68	45,47	920,68	100,00		1.104,32
30	3320 21300	Manteniment ascensor biblioteca	2.500,00		2.500,00	2.694,20	2.694,20	107,77	2.066,60	82,66	2.066,60	100,00		433,40
30	3320 21303	Manteniment sistemes climatització biblioteca municipal	2.500,00		2.500,00	706,16	706,16	28,25	706,16	28,25	706,16	100,00		1.793,84
30	3320 21900	Manteniment equip vigilància biblioteca municipal	1.375,00		1.375,00	1.354,62	1.354,62	98,52	1.354,62	98,52	1.354,62	100,00		20,38
30	3320 22000	Material divers biblioteca municipal	2.700,00	261,36	2.961,36	738,55	738,55	24,94	738,55	24,94	738,55	100,00		2.222,81
30	3320 22001	Material fons documental biblioteca	3.600,00		3.600,00	1.432,05	1.432,05	39,78	1.432,05	39,78	1.432,05	100,00		2.167,95
30	3320 22100	Subministrament elèctric edifici biblioteca	24.000,00	1.935,23	25.935,23	25.935,23	13.462,55	51,91	13.462,55	51,91	13.462,55	100,00		12.472,68
30	3320 22101	Subministrament aigua dependències biblioteca	450,00	47,27	497,27	497,27	497,27	100,00	289,96	58,31	289,96	100,00		207,31
30	3320 22199	Despeses funcionament biblioteca municipal	1.000,00		1.000,00	1.077,39	1.077,39	107,74	1.077,39	107,74	1.077,39	100,00		-77,39
		Suma	6.967.475,00	938.456,98	7.905.931,98	5.209.787,20	5.097.898,15	64,48	3.642.612,59	46,07	3.599.923,34	98,83	42.689,25	4.263.319,39

ESTAT D'EXECUCIÓ DES DE 1/1/2014 FINS A 31/7/2014

Org.	Classificació Prog. Econ.	DENOMINACIÓ DE LES APLICACIONS	Crèdits inicials	Modificacions	Crèdits totals	Despeses autoritzades	Desp. Compromeses	Comp/Cto	Obligacions reconegudes	Obl/Ctos	Pag. líquids	Pag/Obl	Pendent de pag.	Estat d'execució
30	3320 22200	Despeses telèfon biblioteca municipal	950,00		950,00	950,00	552,49	58,16	552,49	58,16	552,49	100,00		397,51
30	3320 22609	Activitats biblioteca municipal	4.000,00		4.000,00	3.550,82	3.550,82	88,77	3.550,82	88,77	3.550,82	100,00		449,18
30	3320 22700	Contracte neteja edificis biblioteca municipal	18.650,00		18.650,00	18.508,25	18.508,25	99,24	9.741,66	52,23	9.741,66	100,00		8.908,34
30	3320 23120	Dietes personal biblioteca	200,00		200,00	11,95	11,95	5,98	11,95	5,98	11,95	100,00		188,05
		Total Programa 3320	197.075,00	8.618,86	205.693,86	140.217,65	127.347,46	61,91	117.745,96	57,24	115.117,52	97,77	2.628,44	87.947,90
30	3321 12000	Retribucions bàsiques funcionaris arxiu municipal Grup A1	14.700,00		14.700,00	8.447,71	8.447,71	57,47	8.447,71	57,47	8.447,71	100,00		6.252,29
30	3321 12003	Retribucions bàsiques funcionaris arxiu municipal Grup C1	19.775,00		19.775,00	11.324,88	11.324,88	57,27	11.324,88	57,27	11.324,88	100,00		8.450,12
30	3321 12006	Triennis funcionaris arxiu municipal	10.150,00	50,00	10.200,00	5.820,34	5.820,34	57,06	5.820,34	57,06	5.820,34	100,00		4.379,66
30	3321 12100	Complement de destinació funcionaris arxiu municipal	16.950,00		16.950,00	9.677,60	9.677,60	57,09	9.677,60	57,09	9.677,60	100,00		7.272,40
30	3321 12101	Complement específic funcionaris arxiu municipal	22.575,00		22.575,00	12.855,68	12.855,68	56,95	12.855,68	56,95	12.855,68	100,00		9.719,32
30	3321 12103	Altres complements funcionaris arxiu municipal	3.250,00	-3.250,00										
30	3321 12104	Complements personals transitoris funcionaris arxiu				1.846,80	1.846,80		1.846,80		1.846,80	100,00		-1.846,80
30	3321 12105	Complement per IT funcionaris arxiu		100,00	100,00									100,00
30	3321 15100	Gratificacions personal arxiu	100,00		100,00	962,92	962,92	962,92	962,92	962,92	962,92	100,00		-862,92
30	3321 16000	Seguretat social personal arxiu municipal	27.100,00	1.200,00	28.300,00	16.452,52	16.452,52	58,14	16.452,52	58,14	14.134,90	85,91	2.317,62	11.847,48
30	3321 16209	Ajuts conveni	600,00	-500,00	100,00									100,00
30	3321 20500	Arrendament centraleta telefònica arxiu municipal	1.000,00		1.000,00	900,00	900,00	90,00	384,47	38,45	384,47	100,00		615,53
30	3321 21200	Conservació edifici arxiu municipal	1.000,00		1.000,00	1.081,74	1.081,74	108,17	1.081,74	108,17	1.081,74	100,00		-81,74
		Suma	7.108.475,00	936.056,98	8.044.531,98	5.302.178,41	5.189.891,85	64,51	3.725.324,17	46,31	3.680.317,30	98,79	45.006,87	4.319.207,81

ESTAT D'EXECUCIÓ DES DE 1/1/2014 FINS A 31/7/2014

Org.	Classificació Prog. Econ.	DENOMINACIÓ DE LES APLICACIONS	Crèdits inicials	Modificacions	Crèdits totals	Despeses autoritzades	Desp. Compromeses	Comp/Cto	Obligacions reconegudes	Obl/Ctos	Pag. líquids	Pag/Obl	Pendent de pag.	Estat d'execució
30	3321 21300	Manteniment ascensor arxiu	2.000,00		2.000,00	3.035,88	3.035,88	151,79	3.007,44	150,37	3.007,44	100,00		-1.007,44
30	3321 21303	Manteniment sistemes climatització arxiu municipal	2.700,00		2.700,00	208,70	208,70	7,73	208,70	7,73	208,70	100,00		2.491,30
30	3321 22000	Material divers arxiu municipal	1.875,00		1.875,00	1.633,24	1.633,24	87,11	1.633,24	87,11	1.633,24	100,00		241,76
30	3321 22100	Subministrament elèctric arxiu municipal	12.000,00		12.000,00	12.000,00	5.244,29	43,70	5.244,29	43,70	5.244,29	100,00		6.755,71
30	3321 22101	Subministrament aigua arxiu municipal	850,00	52,77	902,77	902,77	902,77	100,00	166,02	18,39	166,02	100,00		736,75
30	3321 22102	Subministrament gas dependències arxiu municipal	3.500,00	490,82	3.990,82	3.990,82	3.990,82	100,00	1.635,77	40,99	1.635,77	100,00		2.355,05
30	3321 22199	Despeses funcionament arxiu municipal				748,46	748,46		748,46		748,46	100,00		-748,46
30	3321 22200	Despeses telèfon arxiu municipal	950,00		950,00	950,00	663,83	69,88	663,83	69,88	663,83	100,00		286,17
30	3321 22606	Activitats de difusió de l'arxiu municipal	3.775,00		3.775,00	3.360,73	2.167,04	57,41	2.167,04	57,41	2.167,04	100,00		1.607,96
30	3321 22700	Contracte neteja arxiu municipal	2.500,00	157,14	2.657,14	2.745,14	2.745,14	103,31	157,14	5,91	157,14	100,00		2.500,00
30	3321 22704	Serveis de suport a l'arxiu municipal	13.250,00		13.250,00	10.317,74	10.317,74	77,87	7.399,82	55,85	7.399,82	100,00		5.850,18
30	3321 23120	Dietes personal arxiu municipal	200,00		200,00	47,04	47,04	23,52	47,04	23,52	47,04	100,00		152,96
		Total Programa 3321	160.800,00	-1.699,27	159.100,73	109.310,71	101.075,14	63,53	91.933,45	57,78	89.615,83	97,48	2.317,62	67.167,28
30	3340 22609	Activitats àrea de cultura	33.600,00	4.318,90	37.918,90	24.826,93	15.156,02	39,97	12.205,68	32,19	12.205,68	100,00		25.713,22
30	3340 22699	Fons Cardona												
30	3340 22706	Edicions municipals	1.000,00		1.000,00									1.000,00
30	3340 48100	Promoció investigació històrica		750,00	750,00	750,00	750,00	100,00	750,00	100,00	750,00	100,00		
30	3340 48900	Transferències àrea cultura		3.500,00	3.500,00	3.500,00	3.500,00	100,00	3.500,00	100,00	3.500,00	100,00		
		Total Programa 3340	34.600,00	8.568,90	43.168,90	29.076,93	19.406,02	44,95	16.455,68	38,12	16.455,68	100,00		26.713,22
30	3370 22601	Agermanaments i altres intercanvis	6.000,00		6.000,00	5.697,92	5.514,42	91,91	1.237,42	20,62	1.237,42	100,00		4.762,58
30	3370 62300	Adquisició projector Centre Cultural												
		Suma	7.192.675,00	945.326,61	8.138.001,61	5.376.893,78	5.246.517,24	64,47	3.766.096,06	46,28	3.721.089,19	98,80	45.006,87	4.371.905,55

ESTAT D'EXECUCIÓ DES DE 1/1/2014 FINS A 31/7/2014

Org.	Classificació Prog. Econ.	DENOMINACIÓ DE LES APLICACIONS	Crèdits inicials	Modificacions	Crèdits totals	Despeses autoritzades	Desp. Compromeses	Comp/Cto	Obligacions reconegudes	Obl/Ctos	Pag. líquids	Pag/Obl	Pendent de pag.	Estat d'execució
		Total Programa 3370	6.000,00		6.000,00	5.697,92	5.514,42	91,91	1.237,42	20,62	1.237,42	100,00		4.762,58
30	3380 22609	Festes populars i altres esdeveniments	107.000,00	19.939,29	126.939,29	143.694,72	120.377,47	94,83	43.232,63	34,06	43.232,63	100,00		83.706,66
30	3380 22799	Serveis de suport en actes organitzats per l'ajuntament	7.500,00	2.914,71	10.414,71	3.703,81	3.703,81	35,56	3.703,81	35,56	3.703,81	100,00		6.710,90
		Total Programa 3380	114.500,00	22.854,00	137.354,00	147.398,53	124.081,28	90,34	46.936,44	34,17	46.936,44	100,00		90.417,56
30	4910 13000	Retribucions bàsiques personal laboral ràdio municipal	40.900,00	-7.850,00	33.050,00	18.921,66	18.921,66	57,25	18.921,66	57,25	18.921,66	100,00		14.128,34
30	4910 13001	Gratificacions personal laboral ràdio municipal		5.000,00	5.000,00									5.000,00
30	4910 13002	Altres remuneracions personal laboral ràdio municipal	52.100,00	-11.125,00	40.975,00	22.792,09	22.792,09	55,62	22.792,09	55,62	22.792,09	100,00		18.182,91
30	4910 13005	Complements per IT laborals ràdio municipal		100,00	100,00	30,15	30,15	30,15	30,15	30,15	30,15	100,00		69,85
30	4910 13099	Part meritada de la paga extra 2012 laborals ràdio municipal		3.250,00	3.250,00	3.245,78	3.245,78	99,87	3.245,78	99,87	3.245,78	100,00		4,22
30	4910 13100	Retribucions personal laboral temporal ràdio municipal		8.100,00	8.100,00	4.603,28	4.603,28	56,83	4.603,28	56,83	4.603,28	100,00		3.496,72
30	4910 13101	Gratificacions personal laboral temporal ràdio municipal		100,00	100,00									100,00
30	4910 13102	Altres retribucions personal laboral temporal ràdio mun.		10.575,00	10.575,00	6.038,64	6.038,64	57,10	6.038,64	57,10	6.038,64	100,00		4.536,36
30	4910 13105	Complement IT laborals temporals ràdio municipal		100,00	100,00									100,00
30	4910 15100	Gratificacions personal ràdio municipal	5.000,00	-5.000,00										
30	4910 16000	Seguretat social personal ràdio municipal	38.800,00		38.800,00	16.925,30	16.925,30	43,62	16.925,30	43,62	14.507,40	85,71	2.417,90	21.874,70
30	4910 16209	Ajuts conveni	100,00		100,00									100,00
30	4910 22100	Subministrament elèctric edifici ràdio municipal	2.400,00		2.400,00	2.400,00	502,26	20,93	502,26	20,93	502,26	100,00		1.897,74
30	4910 22101	Subministrament aigua dependències ràdio municipal	300,00		300,00									300,00
		Suma	7.449.125,00	971.445,22	8.420.570,22	5.601.613,82	5.444.114,87	64,65	3.886.548,85	46,16	3.839.124,08	98,78	47.424,77	4.534.021,37

ESTAT D'EXECUCIÓ DES DE 1/1/2014 FINS A 31/7/2014

Classificació Org. Prog. Econ.	DENOMINACIÓ DE LES APLICACIONS	Crèdits inicials	Modificacions	Crèdits totals	Despeses autoritzades	Desp. Compromeses	Comp/Cto	Obligacions reconegudes	Obl/Ctos	Pag. líquids	Pag/Obl	Pendent de pag.	Estat d'execució
30 4910 22200	Despeses telèfon ràdio municipal	2.350,00	14,61	2.364,61	2.364,61	457,19	19,33	457,19	19,33	457,19	100,00		1.907,42
30 4910 22699	Activitats ràdio municipal	3.000,00		3.000,00	2.849,83	2.849,83	94,99	2.849,83	94,99	2.849,83	100,00		150,17
30 4910 22700	Contracte neteja edificis ràdio municipal	2.350,00		2.350,00	2.334,59	2.334,59	99,34	1.217,70	51,82	1.217,70	100,00		1.132,30
30 4910 23120	Dietes personal ràdio				5,01	5,01		5,01		5,01	100,00		-5,01
	Total Programa 4910	147.300,00	3.264,61	150.564,61	82.510,94	78.705,78	52,27	77.588,89	51,53	75.170,99	96,88	2.417,90	72.975,72
	Total Orgànica 30	803.450,00	23.835,18	827.285,18	590.000,86	522.373,04	63,14	407.558,81	49,26	398.931,89	97,88	8.626,92	419.726,37
	Suma	7.454.475,00	971.445,22	8.425.920,22	5.606.803,25	5.449.304,30	64,67	3.890.621,39	46,17	3.843.196,62	98,78	47.424,77	4.535.298,83

ESTAT D'EXECUCIÓ DES DE 1/1/2014 FINS A 31/7/2014

Org.	Classificació Prog. Econ.	DENOMINACIÓ DE LES APLICACIONS	Crèdits inicials	Modificacions	Crèdits totals	Despeses autoritzades	Desp. Compromeses	Comp/Cto	Obligacions reconegudes	Obl/Ctos	Pag. líquids	Pag/Obl	Pendent de pag.	Estat d'execució
40	3400 12003	Retribucions bàsiques funcionaris àrea esports Grup C1	9.900,00		9.900,00	5.662,44	5.662,44	57,20	5.662,44	57,20	5.662,44	100,00		4.237,56
40	3400 12006	Triennis funcionaris esports	2.550,00	350,00	2.900,00	1.549,96	1.549,96	53,45	1.549,96	53,45	1.549,96	100,00		1.350,04
40	3400 12100	Complement de destinació funcionaris esports	4.900,00		4.900,00	2.799,44	2.799,44	57,13	2.799,44	57,13	2.799,44	100,00		2.100,56
40	3400 12101	Complement específic funcionaris esports	8.925,00		8.925,00	5.090,32	5.090,32	57,03	5.090,32	57,03	5.090,32	100,00		3.834,68
40	3400 12103	Altres complements funcionaris àrea esports	1.850,00	-1.750,00	100,00									100,00
40	3400 12105	Complement per IT funcionaris àrea esports		100,00	100,00									100,00
40	3400 13000	Retribucions bàsiques personal laboral esports	53.500,00	-7.475,00	46.025,00	24.998,77	24.998,77	54,32	24.998,77	54,32	24.998,77	100,00		21.026,23
40	3400 13001	Gratificacions personal laboral àrea esports		31.400,00	31.400,00	12.733,26	12.733,26	40,55	12.733,26	40,55	12.733,26	100,00		18.666,74
40	3400 13002	Altres remuneracions personal laboral esports	68.300,00	-10.500,00	57.800,00	31.508,41	31.508,41	54,51	31.508,41	54,51	31.508,41	100,00		26.291,59
40	3400 13005	Complements per IT laborals àrea esports				1.656,73	1.656,73		1.656,73		1.656,73	100,00		-1.656,73
40	3400 13099	Part meritada de la paga extra 2012 laborals àrea esports		4.350,00	4.350,00	4.669,65	4.669,65	107,35	4.669,65	107,35	4.669,65	100,00		-319,65
40	3400 13100	Retribucions personal laboral temporal àrea esports		7.700,00	7.700,00	4.476,79	4.476,79	58,14	4.476,79	58,14	4.476,79	100,00		3.223,21
40	3400 13101	Gratificacions personal laboral temporal àrea esports		100,00	100,00	2.475,06	2.475,06	475,06	2.475,06	475,06	2.475,06	100,00		-2.375,06
40	3400 13102	Altres retribucions personal laboral temporal àrea esports		10.525,00	10.525,00	5.976,59	5.976,59	56,78	5.976,59	56,78	5.976,59	100,00		4.548,41
40	3400 13105	Complement IT laborals temporals àrea esports		100,00	100,00	21,87	21,87	21,87	21,87	21,87	21,87	100,00		78,13
40	3400 15000	Productivitat personal esports	10.600,00	-10.600,00										
40	3400 15100	Gratificacions personal esports	20.900,00	-20.800,00	100,00									100,00
40	3400 15301	Complement de dedicació especial personal àrea esports				1.935,01	1.935,01		1.935,01		1.935,01	100,00		-1.935,01
		Suma	7.635.900,00	974.945,22	8.610.845,22	5.712.357,55	5.554.858,60	64,51	3.996.175,69	46,41	3.948.750,92	98,81	47.424,77	4.614.669,53

ESTAT D'EXECUCIÓ DES DE 1/1/2014 FINS A 31/7/2014

Org.	Classificació Prog. Econ.	DENOMINACIÓ DE LES APLICACIONS	Crèdits inicials	Modificacions	Crèdits totals	Despeses autoritzades	Desp. Compromeses	Comp/Cto	Obligacions reconegudes	Obl/Ctos	Pag. líquids	Pag/Obl	Pendent de pag.	Estat d'execució	
40	3400	16000	Seguretat social personal esports	51.500,00	850,00	52.350,00	31.327,06	31.327,06	59,84	31.327,06	59,84	26.340,32	84,08	4.986,74	21.022,94
40	3400	16209	Ajuts conveni	100,00		100,00									100,00
40	3400	22104	Vestuari personal esports	1.000,00		1.000,00	242,13	242,13	24,21	242,13	24,21	242,13	100,00		757,87
			Total Programa 3400	234.025,00	4.350,00	238.375,00	137.123,49	137.123,49	57,52	137.123,49	57,52	132.136,75	96,36	4.986,74	101.251,51
40	3410	22111	Material divers esports	12.000,00		12.000,00	568,98	568,98	4,74	14,52	0,12	14,52	100,00		11.985,48
40	3410	22609	Activitats àrea esports	13.100,00	3.338,91	16.438,91	13.458,47	10.490,61	63,82	8.256,14	50,22	8.256,14	100,00		8.182,77
40	3410	44200	Aportació equilibri econòmic servei piscina	85.000,00		85.000,00									85.000,00
40	3410	47200	Escola de futbol	34.000,00		34.000,00	34.000,00	34.000,00	100,00	20.400,00	60,00	20.400,00	100,00		13.600,00
40	3410	48900	Transferències àrea esports												
			Total Programa 3410	144.100,00	3.338,91	147.438,91	48.027,45	45.059,59	30,56	28.670,66	19,45	28.670,66	100,00		118.768,25
40	3421	21200	Conservació polisportius municipals	10.125,00	1.131,35	11.256,35	6.162,75	6.162,75	54,75	6.162,75	54,75	6.162,75	100,00		5.093,60
40	3421	22100	Subministrament elèctric polisportius municipals	30.000,00		30.000,00	30.000,00	12.528,39	41,76	12.528,39	41,76	12.528,39	100,00		17.471,61
40	3421	22101	Subministrament aigua polisportius municipals	4.000,00	1.301,36	5.301,36	5.301,36	5.301,36	100,00	3.065,50	57,82	3.065,50	100,00		2.235,86
40	3421	22102	Subministrament gas polisportius municipals	15.000,00	3.417,02	18.417,02	18.417,02	18.417,02	100,00	16.160,00	87,74	16.160,00	100,00		2.257,02
40	3421	22199	Despeses funcionament polisportius municipals	2.250,00		2.250,00	2.793,74	2.793,74	124,17	1.726,52	76,73	1.726,52	100,00		523,48
40	3421	22200	Despeses telèfon polisportius municipals	950,00	0,08	950,08	950,08	503,69	53,02	503,69	53,02	503,69	100,00		446,39
40	3421	22700	Contracte neteja edifici polisportiu municipal	14.000,00		14.000,00	13.887,20	13.887,20	99,19	7.306,26	52,19	7.306,26	100,00		6.693,74
40	3421	62200	Rehabilitació pavelló av. de Tarragona	900.000,00	24.200,00	924.200,00	917.802,32	628.020,25	67,95						924.200,00
			Total Programa 3421	976.325,00	30.049,81	1.006.374,81	995.314,47	687.614,40	68,33	47.453,11	4,72	47.453,11	100,00		958.921,70
40	3422	21300	Manteniment ascensor polisportiu Germans Margall	1.300,00		1.300,00	2.349,71	2.349,71	180,75	2.016,15	155,09	2.016,15	100,00		-716,15
			Suma	8.811.225,00	1.009.183,94	9.820.408,94	6.794.170,56	6.326.003,68	64,42	4.110.436,99	41,86	4.058.025,48	98,72	52.411,51	5.709.971,95

ESTAT D'EXECUCIÓ DES DE 1/1/2014 FINS A 31/7/2014

Org.	Classificació Prog. Econ.	DENOMINACIÓ DE LES APLICACIONS	Crèdits inicials	Modificacions	Crèdits totals	Despeses autoritzades	Desp. Compromeses	Comp/Cto	Obligacions reconegudes	Obl/Ctos	Pag. líquids	Pag/Obl	Pendent de pag.	Estat d'execució		
40	3422	21303	Manteniment sistemes climatització polisportius		1.000,00	4.552,19	4.552,19	455,22	4.552,19	455,22	4.552,19	100,00		-3.552,19		
40	3422	22100	Subministrament elèctric edifici GEM		600,00	697,88	682,44	113,74	682,44	113,74	682,44	100,00		-82,44		
40	3422	22700	Contracte neteja edifici polisportiu Germans Margall		23.350,00	23.153,36	23.153,36	99,16	12.177,12	52,15	12.177,12	100,00		11.172,88		
			Total Programa 3422		26.250,00	30.753,14	30.737,70	117,10	19.427,90	74,01	19.427,90	100,00		6.822,10		
40	3423	21200	Conservació piscina municipal		2.250,00	99,34	99,34	4,42	99,34	4,42	99,34	100,00		2.150,66		
40	3423	22100	Subministrament elèctric piscina municipal		5.000,00	5.000,00								5.000,00		
40	3423	22101	Subministrament aigua piscina municipal		5.000,00									5.000,00		
40	3423	22199	Despeses funcionament piscina municipal		5.000,00									5.000,00		
40	3423	22200	Despeses telèfon piscina municipal		475,00	475,00	58,98	12,42	58,98	12,42	58,98	100,00		416,02		
40	3423	22700	Contracte neteja edifici piscina municipal		3.325,00	4.380,36	4.380,36	131,74						3.325,00		
40	3423	22799	Contracte gestió piscina municipal		36.100,00									36.100,00		
			Total Programa 3423		57.150,00	9.954,70	4.538,68	7,94	158,32	0,28	158,32	100,00		56.991,68		
40	3424	21200	Conservació camp futbol municipal		900,00	2.429,27	2.429,27	269,92	1.872,67	208,07	1.872,67	100,00		-972,67		
40	3424	21303	Manteniment sistemes climatització camp futbol		700,00	254,10	254,10	36,30	254,10	36,30	254,10	100,00		445,90		
40	3424	22100	Subministrament elèctric camp de futbol municipal	1.321,42	16.321,42	16.321,42	11.397,51	69,83	11.397,51	69,83	11.397,51	100,00		4.923,91		
40	3424	22101	Subministrament aigua camp futbol municipal	798,11	3.798,11	3.798,11	3.798,11	100,00	2.493,29	65,65	2.493,29	100,00		1.304,82		
40	3424	22102	Subministrament gas camp futbol municipal	1.343,43	4.343,43	6.343,43	6.343,43	146,05	4.094,95	94,28	4.094,95	100,00		248,48		
40	3424	22199	Despeses funcionament camp futbol municipal		1.000,00	1.026,14	1.026,14	102,61	492,53	49,25	492,53	100,00		507,47		
40	3424	22200	Despeses telèfon camp futbol municipal	52,74	727,74	727,74	477,09	65,56	477,09	65,56	477,09	100,00		250,65		
			Suma		8.916.600,00	1.012.699,64	9.929.299,64	6.858.876,71	6.380.103,81	64,26	4.144.537,01	41,74	4.092.125,50	98,74	52.411,51	5.784.762,63

ESTAT D'EXECUCIÓ DES DE 1/1/2014 FINS A 31/7/2014

Org.	Classificació Prog. Econ.	DENOMINACIÓ DE LES APLICACIONS	Crèdits inicials	Modificacions	Crèdits totals	Despeses autoritzades	Desp. Compromeses	Comp/Cto	Obligacions reconegudes	Obl/Ctos	Pag. líquids	Pag/Obl	Pendent de pag.	Estat d'execució
40	3424	22700	Contracte neteja edificis camp futbol municipal	10.900,00	126,11	11.026,11	10.932,61	99,15	5.808,71	52,68	5.808,71	100,00		5.217,40
			Total Programa 3424	35.175,00	3.641,81	38.816,81	41.832,82	94,44	26.890,85	69,28	26.890,85	100,00		11.925,96
40	3425	21200	Conservació pistes atletisme	1.800,00		1.800,00	1.067,91	59,33	1.067,91	59,33	1.067,91	100,00		732,09
40	3425	22100	Subministrament elèctric pistes atletisme	2.400,00		2.400,00	2.400,00	73,09	1.754,09	73,09	1.754,09	100,00		645,91
40	3425	22199	Despeses funcionament pistes atletisme	2.000,00		2.000,00	388,13	19,41	88,66	4,43	88,66	100,00		1.911,34
40	3425	22700	Contracte neteja edificis pistes atletisme	3.900,00		3.900,00	3.874,94	99,36	2.029,56	52,04	2.029,56	100,00		1.870,44
			Total Programa 3425	10.100,00		10.100,00	7.730,98	70,15	4.940,22	48,91	4.940,22	100,00		5.159,78
40	3426	22100	Subministrament elèctric pistes botxes	1.200,00		1.200,00	1.200,00	67,70	812,40	67,70	812,40	100,00		387,60
40	3426	22101	Subministrament aigua pistes botxes	450,00	90,00	540,00	540,00	100,00	241,28	44,68	241,28	100,00		298,72
			Total Programa 3426	1.650,00	90,00	1.740,00	1.740,00	77,72	1.053,68	60,56	1.053,68	100,00		686,32
40	9330	63200	Rehabilitació i millora edifici GEM											
			Total Programa 9330					0,00		0,00		0,00		
			Total Orgànica 40	1.484.775,00	41.470,53	1.526.245,53	1.272.477,05	62,26	265.718,23	17,41	260.731,49	98,12	4.986,74	1.260.527,30
			Suma	8.939.250,00	1.012.915,75	9.952.165,75	6.879.280,30	64,30	4.156.339,62	41,76	4.103.928,11	98,74	52.411,51	5.795.826,13

ESTAT D'EXECUCIÓ DES DE 1/1/2014 FINS A 31/7/2014

Org.	Classificació Prog. Econ.	DENOMINACIÓ DE LES APLICACIONS	Crèdits inicials	Modificacions	Crèdits totals	Despeses autoritzades	Desp. Compromeses	Comp/Cto	Obligacions reconegudes	Obl/Ctos	Pag. líquids	Pag/Obl	Pendent de pag.	Estat d'execució
50	3371 12004	Retribucions bàsiques funcionaris joventut Grup C2		8.400,00	8.400,00	4.788,54	4.788,54	57,01	4.788,54	57,01	4.788,54	100,00		3.611,46
50	3371 12006	Triennis funcionaris joventut		1.100,00	1.100,00	572,12	572,12	52,01	572,12	52,01	572,12	100,00		527,88
50	3371 12100	Complement de destinació funcionaris joventut		4.300,00	4.300,00	2.440,08	2.440,08	56,75	2.440,08	56,75	2.440,08	100,00		1.859,92
50	3371 12101	Complement específic funcionaris joventut		9.250,00	9.250,00	5.272,72	5.272,72	57,00	5.272,72	57,00	5.272,72	100,00		3.977,28
50	3371 12105	Complement per IT funcionaris joventut		100,00	100,00									100,00
50	3371 15000	Productivitat funcionaris joventut		100,00	100,00									100,00
50	3371 15100	Gratificacions funcionaris joventut		100,00	100,00	355,90	355,90	355,90	355,90	355,90	355,90	100,00		-255,90
50	3371 16000	Seguretat Social personal joventut		6.350,00	6.350,00	3.563,79	3.563,79	56,12	3.563,79	56,12	3.072,97	86,23	490,82	2.786,21
50	3371 16209	Ajuts conveni												
50	3371 22609	Activitats de joventut festes majors	31.500,00	537,20	32.037,20	18.164,88	18.164,88	56,70	6.490,00	20,26	6.490,00	100,00		25.547,20
50	3371 22699	Activitats infància i joventut	17.100,00	5.500,00	22.600,00	11.971,36	11.471,56	50,76	9.089,18	40,22	9.089,18	100,00		13.510,82
50	3371 23120	Dietes personal àrea de joventut	100,00		100,00	14,90	14,90	14,90	14,90	14,90	14,90	100,00		85,10
50	3371 48900	Transferències àrea joventut		75,00	75,00	75,00	75,00	100,00	75,00	100,00	75,00	100,00		
		Total Programa 3371	48.700,00	35.812,20	84.512,20	47.219,29	46.719,49	55,28	32.662,23	38,65	32.171,41	98,50	490,82	51.849,97
		Total Orgànica 50	48.700,00	35.812,20	84.512,20	47.219,29	46.719,49	55,28	32.662,23	38,65	32.171,41	98,50	490,82	51.849,97
		Suma	8.987.950,00	1.048.727,95	10.036.677,95	6.926.499,59	6.446.193,38	64,23	4.189.001,85	41,74	4.136.099,52	98,74	52.902,33	5.847.676,10

ESTAT D'EXECUCIÓ DES DE 1/1/2014 FINS A 31/7/2014

Org.	Classificació Prog. Econ.	DENOMINACIÓ DE LES APLICACIONS	Crèdits inicials	Modificacions	Crèdits totals	Despeses autoritzades	Desp. Compromeses	Comp/Cto	Obligacions reconegudes	Obl/Ctos	Pag. líquids	Pag/Obl	Pendent de pag.	Estat d'execució	
65	9200	12004	8.400,00		8.400,00	4.069,44	4.069,44	48,45	4.069,44	48,45	4.069,44	100,00		4.330,56	
65	9200	12006	275,00	825,00	1.100,00	325,10	325,10	29,55	325,10	29,55	325,10	100,00		774,90	
65	9200	12100	4.275,00		4.275,00	2.074,06	2.074,06	48,52	2.074,06	48,52	2.074,06	100,00		2.200,94	
65	9200	12101	7.300,00		7.300,00	3.536,89	3.536,89	48,45	3.536,89	48,45	3.536,89	100,00		3.763,11	
65	9200	12103													
65	9200	12105				1.759,41	1.759,41		1.759,41		1.759,41	100,00		-1.759,41	
65	9200	13000	57.100,00	-5.975,00	51.125,00	26.789,22	26.789,22	52,40	26.789,22	52,40	26.789,22	100,00		24.335,78	
65	9200	13001		4.700,00	4.700,00	621,33	621,33	13,22	621,33	13,22	621,33	100,00		4.078,67	
65	9200	13002	88.200,00	-7.950,00	80.250,00	42.723,28	42.723,28	53,24	42.723,28	53,24	42.723,28	100,00		37.526,72	
65	9200	13005				724,96	724,96		724,96		724,96	100,00		-724,96	
65	9200	13099		5.300,00	5.300,00	5.292,39	5.292,39	99,86	5.292,39	99,86	5.292,39	100,00		7,61	
65	9200	13100		6.150,00	6.150,00	3.596,48	3.596,48	58,48	3.596,48	58,48	3.596,48	100,00		2.553,52	
65	9200	13101				554,40	554,40		554,40		554,40	100,00		-554,40	
65	9200	13102		7.950,00	7.950,00	4.801,28	4.801,28	60,39	4.801,28	60,39	4.801,28	100,00		3.148,72	
65	9200	13105													
65	9200	15000	1.500,00	-1.500,00											
			Suma	9.158.200,00	1.055.027,95	10.213.227,95	7.023.367,83	6.543.061,62	64,06	4.285.870,09	41,96	4.232.967,76	98,77	52.902,33	5.927.357,86

ESTAT D'EXECUCIÓ DES DE 1/1/2014 FINS A 31/7/2014

Org.	Classificació Prog. Econ.	DENOMINACIÓ DE LES APLICACIONS	Crèdits inicials	Modificacions	Crèdits totals	Despeses autoritzades	Desp. Compromeses	Comp/Cto	Obligacions reconegudes	Obl/Ctos	Pag. líquids	Pag/Obl	Pendent de pag.	Estat d'execució	
65	9200	15100	Gratificacions personal serveis a les persones	3.200,00	-3.200,00										
65	9200	16000	Seguretat social personal serveis a la persona	40.000,00	900,00	40.900,00	23.244,22	23.244,22	56,83	23.244,22	56,83	20.034,19	86,19	3.210,03	17.655,78
65	9200	16209	Ajuts conveni	100,00		100,00									100,00
65	9200	20500	Arrendament equips comunicacions serveis a la persona	4.600,00	376,82	4.976,82	4.898,66	4.898,66	98,43	1.884,10	37,86	1.884,10	100,00		3.092,72
65	9200	21200	Conservació dependències serveis a la persona	1.800,00		1.800,00	647,44	647,44	35,97	647,44	35,97	647,44	100,00		1.152,56
65	9200	21303	Manteniment sistemes climatització serveis a la persona	1.000,00		1.000,00	1.271,98	1.271,98	127,20	1.271,98	127,20	1.271,98	100,00		-271,98
65	9200	21501	Manteniment equips oficina serveis a la persona	2.800,00		2.800,00	1.691,86	1.691,86	60,42	1.691,86	60,42	1.691,86	100,00		1.108,14
65	9200	22000	Material oficina serveis a la persona	6.750,00		6.750,00	7.355,34	7.355,34	108,97	7.355,34	108,97	7.355,34	100,00		-605,34
65	9200	22100	Subministrament elèctric dependències serveis a la persona	12.000,00		12.000,00	11.000,00	5.127,80	42,73	5.127,80	42,73	5.127,80	100,00		6.872,20
65	9200	22101	Subministrament aigua dependències serveis a la persona	450,00	97,65	547,65	547,65	547,65	100,00	427,09	77,99	427,09	100,00		120,56
65	9200	22102	Subministrament gas dependències serveis a la persona	6.000,00	1.629,24	7.629,24	7.629,24	7.629,24	100,00	6.015,92	78,85	6.015,92	100,00		1.613,32
65	9200	22199	Despeses funcionament dependències àrea serveis a la persona	1.000,00		1.000,00	2.366,64	2.366,64	236,66	2.366,64	236,66	2.366,64	100,00		-1.366,64
65	9200	22200	Despeses telèfon serveis a la persona	9.975,00	201,19	10.176,19	10.176,19	3.990,44	39,21	3.990,44	39,21	3.990,44	100,00		6.185,75
65	9200	22700	Contracte neteja edifici serveis a la persona	15.600,00		15.600,00	15.881,52	15.881,52	101,80	8.572,03	54,95	8.572,03	100,00		7.027,97
65	9200	23120	Dietes personal àrea Serveis a la Persona	100,00		100,00	326,80	326,80	326,80	326,80	326,80	326,80	100,00		-226,80
			Total Programa 9200	272.425,00	9.504,90	281.929,90	183.905,78	171.847,83	60,95	159.789,90	56,68	156.579,87	97,99	3.210,03	122.140,00
			Suma	9.260.375,00	1.058.232,85	10.318.607,85	7.110.405,37	6.618.041,21	64,14	4.348.791,75	42,15	4.292.679,39	98,71	56.112,36	5.969.816,10

ESTAT D'EXECUCIÓ DES DE 1/1/2014 FINS A 31/7/2014

Classificació			DENOMINACIÓ DE LES APLICACIONS	Crèdits inicials	Modificacions	Crèdits totals	Despeses autoritzades	Desp. Compromeses	Comp/Cto	Obligacions reconegudes	Obl/Ctos	Pag. líquids	Pag/Obl	Pendent de pag.	Estat d'execució
Org.	Prog.	Econ.													
			Total Orgànica 65	272.425,00	9.504,90	281.929,90	183.905,78	171.847,83	60,95	159.789,90	56,68	156.579,87	97,99	3.210,03	122.140,00
			Suma	9.260.375,00	1.058.232,85	10.318.607,85	7.110.405,37	6.618.041,21	64,14	4.348.791,75	42,15	4.292.679,39	98,71	56.112,36	5.969.816,10

ESTAT D'EXECUCIÓ DES DE 1/1/2014 FINS A 31/7/2014

Org.	Classificació Prog. Econ.	DENOMINACIÓ DE LES APLICACIONS	Crèdits inicials	Modificacions	Crèdits totals	Despeses autoritzades	Desp. Compromeses	Comp/Cto	Obligacions reconegudes	Obl/Ctos	Pag. líquids	Pag/Obl	Pendent de pag.	Estat d'execució
70	2300	16209	Ajuts conveni		100,00									100,00
70	2300	22699	Material divers benestar i família		900,00									900,00
70	2300	23120	Dietes personal benestar i família		200,00	383,51	383,51	191,76	383,51	191,76	383,51	100,00		-183,51
70	2300	48003	Transferències àrea benestar i família											
			Total Programa 2300	7.350,00	299.375,00	161.606,37	161.606,37	53,98	161.606,37	53,98	156.615,94	96,91	4.990,43	137.768,63
70	2310	22105	Subministrament aliments		12.000,00	8.024,78	8.024,78	66,87	8.024,78	66,87	8.024,78	100,00		3.975,22
70	2310	22699	Activitats àrea benestar social		9.000,00	990,50	990,50	11,01	990,50	11,01	990,50	100,00		8.009,50
70	2310	48000	Ajudes a famílies		42.000,00	26.349,75	26.349,75	62,74	26.349,75	62,74	26.349,75	100,00		15.650,25
70	2310	48001	Ajudes a la infància	3.961,11	38.961,11	42.452,13	14.958,92	38,39	7.592,52	19,49	7.592,52	100,00		31.368,59
70	2310	48004	Beques llar d'infants		20.000,00									20.000,00
70	2310	48005	Conveni Carites Malgrat de Mar	20.000,00	40.000,00	40.000,00	40.000,00	100,00	20.000,00	50,00	20.000,00	100,00		20.000,00
70	2310	48006	Aspronis		12.000,00	12.000,00	12.000,00	100,00						12.000,00
70	2310	48007	Conveni Fundació privada El Vilar		6.900,00	7.003,47	7.003,47	101,50	7.003,47	101,50	7.003,47	100,00		-103,47
			Total Programa 2310	23.961,11	180.861,11	136.820,63	109.327,42	60,45	69.961,02	38,68	69.961,02	100,00		110.900,09
70	2320	16000	Seguretat Social treballs en benefici de la comunitat	100,00	100,00	37,26	37,26	37,26	37,26	37,26	37,26	100,00		62,74
70	2320	25200	Programa Intermunicipal Immigració i drogodependències	-20.000,00										
			Total Programa 2320	-19.900,00	100,00	37,26	37,26	37,26	37,26	37,26	37,26	100,00		62,74
70	2330	20800	Quotes serveis de teleassistència domiciliària		28.000,00	28.000,00	28.000,00	100,00	14.376,66	51,35	14.376,66	100,00		13.623,34
70	2330	22799	Serveis ajuda domiciliària		164.200,00	164.200,00	119.710,70	72,91	73.373,44	44,69	73.373,44	100,00		90.826,56
70	2330	48002	Ajudes a la vellesa		10.000,00									10.000,00
			Total Programa 2330		202.200,00	192.200,00	147.710,70	73,05	87.750,10	43,40	87.750,10	100,00		114.449,90
70	3230	13000	Retribucions bàsiques personal laboral escola adults	-48.250,00	14.325,00	8.218,46	8.218,46	57,37	8.218,46	57,37	8.218,46	100,00		6.106,54
			Suma		9.994.075,00	7.609.288,09	7.044.941,42	63,95	4.676.364,96	42,45	4.615.262,17	98,69	61.102,79	6.339.104,00

ESTAT D'EXECUCIÓ DES DE 1/1/2014 FINS A 31/7/2014

Org.	Classificació Prog. Econ.	DENOMINACIÓ DE LES APLICACIONS	Crèdits inicials	Modificacions	Crèdits totals	Despeses autoritzades	Desp. Compromeses	Comp/Cto	Obligacions reconegudes	Obl/Ctos	Pag. líquids	Pag/Obl	Pendent de pag.	Estat d'execució
70	3230 13001	Gratificacions personal laboral escola adults		1.600,00	1.600,00									1.600,00
70	3230 13002	Altres remuneracions personal laboral escola adults	74.475,00	-58.475,00	16.000,00	9.126,72	9.126,72	57,04	9.126,72	57,04	9.126,72	100,00		6.873,28
70	3230 13005	Complements per IT laborals escola adults												
70	3230 13099	Part meritada de la paga extra 2012 laborals escola adults		2.600,00	2.600,00	2.221,16	2.221,16	85,43	2.221,16	85,43	2.221,16	100,00		378,84
70	3230 13100	Retribucions personal laboral temporal escola adults		50.800,00	50.800,00	32.447,54	32.447,54	63,87	32.447,54	63,87	32.447,54	100,00		18.352,46
70	3230 13101	Gratificacions personal laboral temporal escola adults												
70	3230 13102	Altres retribucions personal laboral temporal escola adults		58.500,00	58.500,00	30.663,83	30.663,83	52,42	30.663,83	52,42	30.663,83	100,00		27.836,17
70	3230 13105	Complement IT laborals temporals escola adults												
70	3230 15000	Productivitat personal escola adults	1.600,00	-1.600,00										
70	3230 15301	Complement dedicació especial personal laboral escola adults		1.600,00	1.600,00	847,91	847,91	52,99	847,91	52,99	847,91	100,00		752,09
70	3230 16000	Seguretat social personal escola adults	42.200,00	3.500,00	45.700,00	25.113,11	25.113,11	54,95	25.113,11	54,95	22.819,50	90,87	2.293,61	20.586,89
70	3230 16209	Ajuts conveni	100,00		100,00									100,00
70	3230 22001	Material didàctic escola adults	1.725,00		1.725,00	232,22	232,22	13,46	232,22	13,46	232,22	100,00		1.492,78
70	3230 22699	Activitats escola adults	21.000,00	35,61	21.035,61	12.870,02	12.635,23	60,07	12.635,23	60,07	12.635,23	100,00		8.400,38
70	3230 23120	Dietes personal escola adults	100,00		100,00	13,80	13,80	13,80	13,80	13,80	13,80	100,00		86,20
		Total Programa 3230	203.775,00	10.310,61	214.085,61	121.754,77	121.519,98	56,76	121.519,98	56,76	119.226,37	98,11	2.293,61	92.565,63
70	3372 21200	Conservació edifici casal d'avis	900,00	2.521,77	3.421,77	2.630,67	2.630,67	76,88	1.442,57	42,16	1.442,57	100,00		1.979,20
70	3372 21300	Manteniment ascensor casal d'avis	950,00		950,00	968,64	968,64	101,96	726,48	76,47	726,48	100,00		223,52
70	3372 22100	Subministrament elèctric dependències casal d'avis	10.000,00		10.000,00	10.000,00	3.537,69	35,38	3.537,69	35,38	3.537,69	100,00		6.462,31
		Suma	10.147.125,00	1.082.476,34	11.229.601,34	7.736.423,71	7.165.379,94	63,81	4.795.373,22	42,70	4.731.976,82	98,68	63.396,40	6.434.228,12

ESTAT D'EXECUCIÓ DES DE 1/1/2014 FINS A 31/7/2014

Classificació Org. Prog. Econ.	DENOMINACIÓ DE LES APLICACIONS	Crèdits inicials	Modificacions	Crèdits totals	Despeses autoritzades	Desp. Compromeses	Comp/Cto	Obligacions reconegudes	Obl/Ctos	Pag. líquids	Pag/Obl	Pendent de pag.	Estat d'execució
70	3372 22101	1.300,00	333,88	1.633,88	1.633,88	1.633,88	100,00	966,56	59,16	966,56	100,00		667,32
70	3372 22102	6.000,00	1.213,23	7.213,23	7.213,23	7.213,23	100,00	4.604,54	63,83	4.604,54	100,00		2.608,69
70	3372 22199	2.250,00		2.250,00	914,05	914,05	40,62	914,05	40,62	914,05	100,00		1.335,95
70	3372 22200	1.725,00		1.725,00	1.725,00	515,45	29,88	515,45	29,88	515,45	100,00		1.209,55
70	3372 22700	15.550,00		15.550,00	15.427,55	15.427,55	99,21	8.118,06	52,21	8.118,06	100,00		7.431,94
	Total Programa 3372	38.675,00	4.068,88	42.743,88	40.513,02	32.841,16	76,83	20.825,40	48,72	20.825,40	100,00		21.918,48
	Total Orgànica 70	913.575,00	25.790,60	939.365,60	652.932,05	573.042,89	61,00	461.700,13	49,15	454.416,09	98,42	7.284,04	477.665,47
	Suma	10.173.950,00	1.084.023,45	11.257.973,45	7.763.337,42	7.191.084,10	63,88	4.810.491,88	42,73	4.747.095,48	98,68	63.396,40	6.447.481,57

ESTAT D'EXECUCIÓ DES DE 1/1/2014 FINS A 31/7/2014

Classificació Org.	Prog.	Econ.	DENOMINACIÓ DE LES APLICACIONS	Crèdits inicials	Modificacions	Crèdits totals	Despeses autoritzades	Desp. Compromeses	Comp/Cto	Obligacions reconegudes	Obl/Ctos	Pag. líquids	Pag/Obl	Pendent de pag.	Estat d'execució
74	9240	22699	Activitats de cooperació i solidaritat	4.400,00		4.400,00									4.400,00
74	9240	46600	Fons de Solidaritat		31.750,00	31.750,00	31.750,00	31.750,00	100,00	31.750,00	100,00	31.750,00	100,00		
			Total Programa 9240	4.400,00	31.750,00	36.150,00	31.750,00	31.750,00	87,83	31.750,00	87,83	31.750,00	100,00		4.400,00
			Total Orgànica 74	4.400,00	31.750,00	36.150,00	31.750,00	31.750,00	87,83	31.750,00	87,83	31.750,00	100,00		4.400,00
			Suma	10.178.350,00	1.115.773,45	11.294.123,45	7.795.087,42	7.222.834,10	63,95	4.842.241,88	42,87	4.778.845,48	98,69	63.396,40	6.451.881,57

ESTAT D'EXECUCIÓ DES DE 1/1/2014 FINS A 31/7/2014

Org.	Classificació Prog. Econ.	DENOMINACIÓ DE LES APLICACIONS	Crèdits inicials	Modificacions	Crèdits totals	Despeses autoritzades	Desp. Compromeses	Comp/Cto	Obligacions reconegudes	Obl/Ctos	Pag. líquids	Pag/Obl	Pendent de pag.	Estat d'execució
76	3200	13000	26.725,00	-7.675,00	19.050,00	10.921,35	10.921,35	57,33	10.921,35	57,33	10.921,35	100,00		8.128,65
76	3200	13001		3.200,00	3.200,00	1.461,94	1.461,94	45,69	1.461,94	45,69	1.461,94	100,00		1.738,06
76	3200	13002	36.450,00	-10.500,00	25.950,00	14.815,60	14.815,60	57,09	14.815,60	57,09	14.815,60	100,00		11.134,40
76	3200	13005		100,00	100,00									100,00
76	3200	13099		2.400,00	2.400,00	2.244,08	2.244,08	93,50	2.244,08	93,50	2.244,08	100,00		155,92
76	3200	13100		7.700,00	7.700,00	4.495,52	4.495,52	58,38	4.495,52	58,38	4.495,52	100,00		3.204,48
76	3200	13101		100,00	100,00	721,59	721,59	721,59	721,59	721,59	721,59	100,00		-621,59
76	3200	13102		10.525,00	10.525,00	6.001,60	6.001,60	57,02	6.001,60	57,02	6.001,60	100,00		4.523,40
76	3200	13105		100,00	100,00									100,00
76	3200	15000												
76	3200	15100	3.200,00	-3.100,00	100,00									100,00
76	3200	16000	20.350,00	1.100,00	21.450,00	12.393,08	12.393,08	57,78	12.393,08	57,78	10.651,72	85,95	1.741,36	9.056,92
76	3200	16209	100,00		100,00									100,00
76	3200	23120	100,00		100,00	11,95	11,95	11,95	11,95	11,95	11,95	100,00		88,05
		Total Programa 3200	86.925,00	3.950,00	90.875,00	53.066,71	53.066,71	58,40	53.066,71	58,40	51.325,35	96,72	1.741,36	37.808,29
76	3210	21200	13.500,00	40.497,75	53.997,75	44.761,07	18.360,06	34,00	15.353,21	28,43	15.353,21	100,00		38.644,54
76	3210	21300	1.400,00		1.400,00	1.456,01	1.456,01	104,00	1.109,02	79,22	1.109,02	100,00		290,98
76	3210	21303	3.500,00		3.500,00	1.407,92	1.407,92	40,23	1.407,92	40,23	1.407,92	100,00		2.092,08
		Suma	10.283.675,00	1.160.221,20	11.443.896,20	7.895.779,13	7.297.124,80	63,76	4.913.178,74	42,93	4.848.040,98	98,67	65.137,76	6.530.717,46

ESTAT D'EXECUCIÓ DES DE 1/1/2014 FINS A 31/7/2014

Org.	Classificació Prog. Econ.	DENOMINACIÓ DE LES APLICACIONS	Crèdits inicials	Modificacions	Crèdits totals	Despeses autoritzades	Desp. Compromeses	Comp/Cto	Obligacions reconegudes	Obl/Ctos	Pag. líquids	Pag/Obl	Pendent de pag.	Estat d'execució
76	3210 22100	Subministrament elèctric edificis ensenyament	24.000,00	1.872,52	25.872,52	25.992,56	15.892,71	61,43	15.892,71	61,43	15.892,71	100,00		9.979,81
76	3210 22101	Subministrament aigua dependències ensenyament	4.350,00	823,96	5.173,96	5.173,96	5.173,96	100,00	2.687,50	51,94	2.687,50	100,00		2.486,46
76	3210 22102	Subministrament gas dependències ensenyament	21.400,00	2.984,05	24.384,05	24.384,05	24.384,05	100,00	16.006,59	65,64	16.006,59	100,00		8.377,46
76	3210 22199	Despeses funcionament dependències ensenyament	3.500,00		3.500,00	1.052,40	1.052,40	30,07	453,45	12,96	453,45	100,00		3.046,55
76	3210 22699	Activitats àrea ensenyament	6.625,00	5.010,76	11.635,76	9.573,44	8.983,61	77,21	4.983,61	42,83	4.983,61	100,00		6.652,15
76	3210 22700	Contracte neteja edificis ensenyament	110.350,00		110.350,00	109.509,12	109.509,12	99,24	57.638,28	52,23	57.638,28	100,00		52.711,72
76	3210 22799	Projecte GR		16.226,00	16.226,00	16.226,00								16.226,00
76	3210 63200	Rehabilitació i millora escoles públiques												
		Total Programa 3210	188.625,00	67.415,04	256.040,04	239.536,53	186.219,84	72,73	115.532,29	45,12	115.532,29	100,00		140.507,75
76	3211 21200	Conservació edifici Escola Bressol	900,00		900,00									900,00
76	3211 22199	Despeses funcionament escola Bressol	1.000,00		1.000,00									1.000,00
76	3211 22799	Contracte gestió Escola Bressol	145.000,00		145.000,00	148.019,91	148.019,91	102,08	66.963,16	46,18	66.963,16	100,00		78.036,84
		Total Programa 3211	146.900,00		146.900,00	148.019,91	148.019,91	100,76	66.963,16	45,58	66.963,16	100,00		79.936,84
76	3240 48000	Ajuts menjador escolar	50.000,00		50.000,00	33.873,95	33.873,95	67,75	33.873,95	67,75	33.873,95	100,00		16.126,05
76	3240 48900	Transferències àrea ensenyament												
		Total Programa 3240	50.000,00		50.000,00	33.873,95	33.873,95	67,75	33.873,95	67,75	33.873,95	100,00		16.126,05
76	3370 13100	Retribucions personal laboral temporal Casal d'estiu	60.675,00	-35.325,00	25.350,00	23.400,94	23.400,94	92,31	23.400,94	92,31	23.400,94	100,00		1.949,06
76	3370 13101	Gratificacions personal laboral temporal casal estiu		100,00	100,00									100,00
76	3370 13102	Altres retribucions personal laboral tempora casal estiu		34.025,00	34.025,00									34.025,00
76	3370 13105	Complement IT laborals temporals casal estiu		100,00	100,00									100,00
		Suma	10.711.475,00	1.186.038,49	11.897.513,49	8.292.985,46	7.667.415,45	64,45	5.135.078,93	43,16	5.069.941,17	98,73	65.137,76	6.762.434,56

ESTAT D'EXECUCIÓ DES DE 1/1/2014 FINS A 31/7/2014

Org.	Classificació Prog. Econ.	DENOMINACIÓ DE LES APLICACIONS	Crèdits inicials	Modificacions	Crèdits totals	Despeses autoritzades	Desp. Compromeses	Comp/Cto	Obligacions reconegudes	Obl/Ctos	Pag. líquids	Pag/Obl	Pendent de pag.	Estat d'execució
76	3370	16000	Seguretat social personal casal d'estiu	16.500,00	16.500,00	8.786,99	8.786,99	53,25	8.786,99	53,25	1.804,31	20,53	6.982,68	7.713,01
76	3370	16209	Ajuts conveni	100,00	100,00									100,00
76	3370	22200	Despeses telèfon Casal d'Estiu	100,00	100,00	100,00	0,24	0,24	0,24	0,24	0,24	100,00		99,76
76	3370	22699	Activitats casal estiu	12.150,00	12.150,00	3.713,86	3.713,86	30,57	3.713,86	30,57	3.713,86	100,00		8.436,14
76	3370	23120	Dietes personal Casal Estiu	100,00	100,00									100,00
			Total Programa 3370	89.625,00	-1.100,00	88.525,00	36.001,79	40,56	35.902,03	40,56	28.919,35	80,55	6.982,68	52.622,97
76	9330	63200	Rehabilitació i millora CEIP Marià Cubí											
			Total Programa 9330					0,00		0,00		0,00		
			Total Orgànica 76	562.075,00	70.265,04	632.340,04	510.498,89	72,28	305.338,14	48,29	296.614,10	97,14	8.724,04	327.001,90
			Suma	10.740.425,00	1.186.038,49	11.926.463,49	8.305.586,31	64,39	5.147.580,02	43,16	5.075.459,58	98,60	72.120,44	6.778.883,47

ESTAT D'EXECUCIÓ DES DE 1/1/2014 FINS A 31/7/2014

Classificació			DENOMINACIÓ DE LES APLICACIONS	Crèdits inicials	Modificacions	Crèdits totals	Despeses autoritzades	Desp. Compromeses	Comp/Cto	Obligacions reconegudes	Obl/Ctos	Pag. líquids	Pag/Obl	Pendent de pag.	Estat d'execució
Org.	Prog.	Econ.													
80	1340	22100	Subministrament elèctric mòduls platges	1.200,00		1.200,00	1.200,00	511,05	42,59	511,05	42,59	511,05	100,00		688,95
80	1340	22701	Serveis socorrisme platges	120.675,00		120.675,00	119.521,98	119.172,57	98,75	1.897,57	1,57	1.897,57	100,00		118.777,43
			Total Programa 1340	121.875,00		121.875,00	120.721,98	119.683,62	98,20	2.408,62	1,98	2.408,62	100,00		119.466,38
80	1500	12004	Retribucions bàsiques funcionaris serveis territori Grup C2	16.775,00		16.775,00	6.613,45	6.613,45	39,42	6.613,45	39,42	6.613,45	100,00		10.161,55
80	1500	12006	Triennis funcionaris serveis en el territori	800,00	300,00	1.100,00	304,78	304,78	27,71	304,78	27,71	304,78	100,00		795,22
80	1500	12100	Complement de destinació funcionaris serveis en el territori	8.550,00		8.550,00	3.369,32	3.369,32	39,41	3.369,32	39,41	3.369,32	100,00		5.180,68
80	1500	12101	Complement específic funcionaris serveis en el territori	14.575,00		14.575,00	5.745,67	5.745,67	39,42	5.745,67	39,42	5.745,67	100,00		8.829,33
80	1500	12103	Altres complements serveis en el territori				351,16	351,16		351,16		351,16	100,00		-351,16
80	1500	12105	Complement per IT funcionaris serv territori		100,00	100,00									100,00
80	1500	13000	Retribucions bàsiques personal laboral serv. en el territori	22.025,00	300,00	22.325,00	12.670,57	12.670,57	56,76	12.670,57	56,76	12.670,57	100,00		9.654,43
80	1500	13001	Gratificacions personal laboral serveis territori		4.450,00	4.450,00									4.450,00
80	1500	13002	Altres remuneracions personal laboral serv. territori	38.800,00		38.800,00	22.164,00	22.164,00	57,12	22.164,00	57,12	22.164,00	100,00		16.636,00
80	1500	13004	Complements personals transitoris laborals serv territorials		2.825,00	2.825,00	1.612,08	1.612,08	57,06	1.612,08	57,06	1.612,08	100,00		1.212,92
80	1500	13005	Complements per IT laborals serveis territori		100,00	100,00									100,00
80	1500	13099	Part meritada de la paga extra 2012 laborals s. territorials		2.350,00	2.350,00	2.312,42	2.312,42	98,40	2.312,42	98,40	2.312,42	100,00		37,58
80	1500	15000	Productivitat personal serveis en el territori	2.850,00	-2.850,00										
80	1500	15100	Gratificacions personal serveis en el territori	1.600,00	-1.600,00										
			Suma	10.968.275,00	1.192.013,49	12.160.288,49	8.481.451,74	7.854.743,61	64,59	5.205.132,09	42,80	5.133.011,65	98,61	72.120,44	6.955.156,40

ESTAT D'EXECUCIÓ DES DE 1/1/2014 FINS A 31/7/2014

Org.	Classificació Prog. Econ.	DENOMINACIÓ DE LES APLICACIONS	Crèdits inicials	Modificacions	Crèdits totals	Despeses autoritzades	Desp. Compromeses	Comp/Cto	Obligacions reconegudes	Obl/Ctos	Pag. líquids	Pag/Obl	Pendent de pag.	Estat d'execució
80	1500	16000	30.650,00		30.650,00	15.916,82	15.916,82	51,93	15.916,82	51,93	13.564,69	85,22	2.352,13	14.733,18
80	1500	16209	100,00		100,00									100,00
80	1500	20200	8.000,00		8.000,00									8.000,00
80	1500	21200	1.350,00		1.350,00	4.224,53	4.224,53	312,93	4.224,53	312,93	4.224,53	100,00		-2.874,53
80	1500	21300	1.000,00		1.000,00									1.000,00
80	1500	21501	300,00		300,00									300,00
80	1500	22100	4.800,00	1.568,04	6.368,04	13.790,86	12.769,39	200,52	12.769,39	200,52	12.769,39	100,00		-6.401,35
80	1500	22101	575,00	139,97	714,97	714,97	714,97	100,00	353,34	49,42	353,34	100,00		361,63
80	1500	22104	11.250,00	4.014,66	15.264,66	12.531,00	12.531,00	82,09	4.442,69	29,10	4.442,69	100,00		10.821,97
80	1500	22200	3.400,00	107,65	3.507,65	3.507,65	1.201,02	34,24	1.201,02	34,24	1.201,02	100,00		2.306,63
80	1500	22300	32.000,00		32.000,00	23.660,81	23.660,81	73,94	23.660,81	73,94	23.660,81	100,00		8.339,19
80	1500	22700	5.850,00		5.850,00	5.800,37	5.800,37	99,15	3.044,28	52,04	3.044,28	100,00		2.805,72
80	1500	23120	600,00		600,00									600,00
80	1500	62300												
80	1500	62400												
		Total Programa 1500	205.850,00	11.805,32	217.655,32	135.290,46	131.962,36	60,63	120.756,33	55,48	118.404,20	98,05	2.352,13	96.898,99
80	1550	13000	130.975,00	-14.475,00	116.500,00	62.071,12	62.071,12	53,28	62.071,12	53,28	62.071,12	100,00		54.428,88
80	1550	13001		6.125,00	6.125,00	12.702,68	12.702,68	207,39	12.702,68	207,39	12.702,68	100,00		-6.577,68
		Suma	11.199.125,00	1.189.493,81	12.388.618,81	8.636.372,55	8.006.336,32	64,63	5.345.518,77	43,15	5.271.046,20	98,61	74.472,57	7.043.100,04

ESTAT D'EXECUCIÓ DES DE 1/1/2014 FINS A 31/7/2014

Org.	Classificació Prog. Econ.	DENOMINACIÓ DE LES APLICACIONS	Crèdits inicials	Modificacions	Crèdits totals	Despeses autoritzades	Desp. Compromeses	Comp/Cto	Obligacions reconegudes	Obl/Ctos	Pag. líquids	Pag/Obl	Pendent de pag.	Estat d'execució
80	1550 13002	Altres remuneracions personal laboral serv. v. pública	191.100,00	-21.875,00	169.225,00	89.769,65	89.769,65	53,05	89.769,65	53,05	89.769,65	100,00		79.455,35
80	1550 13005	Complements per IT laborals serveis obres		100,00	100,00	8.017,60	8.017,60	017,60	8.017,60	017,60	8.017,60	100,00		-7.917,60
80	1550 13099	Part meritada de la paga extra 2012 laborals serveis obres		11.700,00	11.700,00	11.679,75	11.679,75	99,83	11.679,75	99,83	11.679,75	100,00		20,25
80	1550 13100	Retribucions personal laboral temporal serveis obres		16.300,00	16.300,00	8.764,05	8.764,05	53,77	8.764,05	53,77	8.764,05	100,00		7.535,95
80	1550 13101	Gratificacions personal laboral temporal serveis obres		100,00	100,00									100,00
80	1550 13102	Altres retribucions personal laboral temporal serveis obres		21.900,00	21.900,00	12.502,08	12.502,08	57,09	12.502,08	57,09	12.502,08	100,00		9.397,92
80	1550 13105	Complement IT laborals temporals serveis obres		100,00	100,00									100,00
80	1550 15000	Productivitat personal serveis via pública	1.300,00	-1.300,00										
80	1550 15100	Gratificacions personal serveis via pública i obres	12.600,00	-12.600,00										
80	1550 16000	Seguretat social personal serveis via pública i obres	111.100,00	10.600,00	121.700,00	63.509,33	63.509,33	52,19	63.509,33	52,19	56.664,61	89,22	6.844,72	58.190,67
80	1550 16209	Ajuts conveni	100,00		100,00									100,00
80	1550 20400	Arrendament vehicles serveis via pública i obres	100,00		100,00									100,00
80	1550 21000	Conservació vies públiques	72.600,00	1.131,35	73.731,35	30.783,93	30.783,93	41,75	28.015,81	38,00	28.015,81	100,00		45.715,54
80	1550 21400	Manteniment vehicles serveis via pública i obres	3.600,00		3.600,00	1.586,75	1.586,75	44,08	1.586,75	44,08	1.586,75	100,00		2.013,25
80	1550 22103	Subministrament combustible serveis via pública i obres	6.500,00		6.500,00	6.500,00	6.500,00	100,00	4.017,80	61,81	4.017,80	100,00		2.482,20
80	1550 22111	Material divers serveis via pública i obres	38.000,00		38.000,00	41.386,79	41.386,79	108,91	41.386,79	108,91	41.386,79	100,00		-3.386,79
80	1550 22400	Assegurança vehicles servei via pública i obres	2.750,00		2.750,00	1.763,62	1.763,62	64,13	1.763,62	64,13	1.763,62	100,00		986,38
80	1550 23120	Dietes personal serveis via pública i obres	100,00		100,00	362,76	362,76	362,76	362,76	362,76	362,76	100,00		-262,76
		Suma	11.638.975,00	1.215.650,16	12.854.625,16	8.912.998,86	8.282.962,63	64,44	5.616.894,76	43,70	5.535.577,47	98,55	81.317,29	7.237.730,40

ESTAT D'EXECUCIÓ DES DE 1/1/2014 FINS A 31/7/2014

Org.	Classificació Prog. Econ.	DENOMINACIÓ DE LES APLICACIONS	Crèdits inicials	Modificacions	Crèdits totals	Despeses autoritzades	Desp. Compromeses	Comp/Cto	Obligacions reconegudes	Obl/Ctos	Pag. líquids	Pag/Obl	Pendent de pag.	Estat d'execució
80	1550	60925												
80	1550	61900												
		Total Programa 1550	570.825,00	17.806,35	588.631,35	351.400,11	351.400,11	59,70	346.149,79	58,81	339.305,07	98,02	6.844,72	242.481,56
80	1610	21000												
		Conservació xarxa clavegueram	22.750,00	2.416,78	25.166,78	24.205,13	24.205,13	96,18	24.205,13	96,18	24.205,13	100,00		961,65
		Total Programa 1610	22.750,00	2.416,78	25.166,78	24.205,13	24.205,13	96,18	24.205,13	96,18	24.205,13	100,00		961,65
80	1630	22700												
		Contracte serveis neteja viària	792.400,00		792.400,00	779.360,24	779.360,24	98,35	378.583,68	47,78	378.583,68	100,00		413.816,32
		Total Programa 1630	792.400,00		792.400,00	779.360,24	779.360,24	98,35	378.583,68	47,78	378.583,68	100,00		413.816,32
80	1640	21200												
		Conservació cementiri municipal	4.050,00		4.050,00	1.008,85	1.008,85	24,91	1.008,85	24,91	1.008,85	100,00		3.041,15
80	1640	22100												
		Subministrament elèctric cementiri	1.200,00	28,22	1.228,22	1.228,22	223,36	18,19	223,36	18,19	223,36	100,00		1.004,86
80	1640	22101												
		Subministrament aigua cementiri municipal	250,00	61,57	311,57	311,57	311,57	100,00	180,36	57,89	180,36	100,00		131,21
80	1640	22700												
		Contracte neteja edificis sanitaris cementiri municipal	1.200,00		1.200,00	1.179,33	1.179,33	98,28	608,82	50,74	608,82	100,00		591,18
80	1640	22799												
		Contracte serveis funeraris cementiri municipal	35.000,00	3.030,03	38.030,03	38.030,03	38.030,03	100,00	18.764,94	49,34	18.764,94	100,00		19.265,09
		Total Programa 1640	41.700,00	3.119,82	44.819,82	41.758,00	40.753,14	90,93	20.786,33	46,38	20.786,33	100,00		24.033,49
80	1650	13000												
		Retribucions bàsiques personal laboral serveis enllumenat	49.200,00	250,00	49.450,00	26.475,10	26.475,10	53,54	26.475,10	53,54	26.475,10	100,00		22.974,90
80	1650	13001												
		Gratificacions personal laboral serveis enllumenat		18.550,00	18.550,00	5.803,30	5.803,30	31,28	5.803,30	31,28	5.803,30	100,00		12.746,70
80	1650	13002												
		Altres remuneracions personal laboral serv. enllumenat	71.300,00		71.300,00	38.605,22	38.605,22	54,14	38.605,22	54,14	38.605,22	100,00		32.694,78
80	1650	13004												
		Complements personals transitoris laborals enllumenat												
80	1650	13005												
		Complements per IT laborals serveis enllumenat		100,00	100,00	3.774,55	3.774,55	774,55	3.774,55	774,55	3.774,55	100,00		-3.674,55
80	1650	13099												
		Part meritada de la paga extra 2012 laborals ser.enllumenat		4.650,00	4.650,00	4.619,26	4.619,26	99,34	4.619,26	99,34	4.619,26	100,00		30,74
80	1650	15000												
		Productivitat personal serveis enllumenat	7.300,00	-7.300,00										
		Suma	12.623.625,00	1.237.436,76	13.861.061,76	9.837.599,66	9.206.558,57	66,42	6.119.747,33	44,15	6.038.430,04	98,67	81.317,29	7.741.314,43

ESTAT D'EXECUCIÓ DES DE 1/1/2014 FINS A 31/7/2014

Org.	Classificació Prog. Econ.	DENOMINACIÓ DE LES APLICACIONS	Crèdits inicials	Modificacions	Crèdits totals	Despeses autoritzades	Desp. Compromeses	Comp/Cto	Obligacions reconegudes	Obl/Ctos	Pag. líquids	Pag/Obl	Pendent de pag.	Estat d'execució
80	1650	15100	Gratificacions personal serveis enllumenat	11.250,00	-11.250,00									
80	1650	15301	Complement de dedicació especial. laborals serv enllumenat		2.400,00	2.400,00	1.400,00	58,33	1.400,00	58,33	1.400,00	100,00		1.000,00
80	1650	16000	Seguretat social personal serveis enllumenat	47.100,00	2.700,00	49.800,00	26.006,31	52,22	26.006,31	52,22	21.961,56	84,45	4.044,75	23.793,69
80	1650	16209	Ajuts conveni	100,00		100,00								100,00
80	1650	20400	Arrendament vehicles serveis enllumenat	100,00		100,00								100,00
80	1650	21000	Conservació xarxa enllumenat públic	12.750,00		12.750,00	1.099,58	8,62	1.099,58	8,62	1.099,58	100,00		11.650,42
80	1650	21400	Manteniment vehicles serveis enllumenat i instal.lacions	3.600,00		3.600,00	1.054,49	29,29	1.054,49	29,29	1.054,49	100,00		2.545,51
80	1650	22100	Subministrament elèctric enllumenat públic	270.000,00	4.803,35	274.803,35	274.803,35	100,00	118.618,61	43,16	118.618,61	100,00		156.184,74
80	1650	22103	Subministrament combustible serveis enllumenat i instal.	6.200,00		6.200,00	6.200,00	100,00	1.519,54	24,51	1.519,54	100,00		4.680,46
80	1650	22111	Material divers serveis enllumenat i instal.lacions	60.000,00	33,57	60.033,57	38.976,87	64,93	38.976,87	64,93	38.976,87	100,00		21.056,70
80	1650	22400	Assegurança vehicles servei enllumenat i instal.lacions	2.500,00		2.500,00	1.424,70	56,99	1.424,70	56,99	1.424,70	100,00		1.075,30
80	1650	23120	Dietes personal serveis enllumenat	250,00		250,00	86,55	34,62	86,55	34,62	86,55	100,00		163,45
			Total Programa 1650	541.650,00	14.936,92	556.586,92	430.329,28	77,32	269.464,08	48,41	265.419,33	98,50	4.044,75	287.122,84
80	1690	22700	Contracte neteja edifici sanitaris platges	2.100,00		2.100,00	2.021,71	96,27						2.100,00
			Total Programa 1690	2.100,00		2.100,00	2.021,71	96,27		0,00		0,00		2.100,00
80	1710	13000	Retribucions bàsiques personal laboral serveis espais verds	140.250,00	650,00	140.900,00	68.940,47	48,93	68.940,47	48,93	68.940,47	100,00		71.959,53
80	1710	13001	Gratificacions personal laboral serveis espais verds		17.000,00	17.000,00	7.398,13	43,52	7.398,13	43,52	7.398,13	100,00		9.601,87
80	1710	13002	Altres remuneracions personal laboral serv. espais verds	204.150,00		204.150,00	101.295,17	49,62	101.295,17	49,62	101.295,17	100,00		102.854,83
			Suma	13.383.975,00	1.253.773,68	14.637.748,68	10.368.306,99	66,52	6.487.567,75	44,32	6.402.205,71	98,68	85.362,04	8.150.180,93

ESTAT D'EXECUCIÓ DES DE 1/1/2014 FINS A 31/7/2014

Org.	Classificació Prog. Econ.	DENOMINACIÓ DE LES APLICACIONS	Crèdits inicials	Modificacions	Crèdits totals	Despeses autoritzades	Desp. Compromeses	Comp/Cto	Obligacions reconegudes	Obl/Ctos	Pag. líquids	Pag/Obl	Pendent de pag.	Estat d'execució
80	1710 13005	Complements per IT laborals serveis espais verds		100,00	100,00	4.619,24	4.619,24	619,24	4.619,24	619,24	4.619,24	100,00		-4.519,24
80	1710 13099	Part meritada de la paga extra 2012 laborals s.espais verds		12.550,00	12.550,00	12.518,60	12.518,60	99,75	12.518,60	99,75	12.518,60	100,00		31,40
80	1710 15000	Productivitat personal serveis espais verds	2.000,00	-2.000,00										
80	1710 15100	Gratificacions personal serveis espais verds	15.000,00	-15.000,00										
80	1710 16000	Seguretat social personal serveis espais verds	110.000,00		110.000,00	56.566,82	56.566,82	51,42	56.566,82	51,42	49.466,37	87,45	7.100,45	53.433,18
80	1710 16209	Ajuts conveni	100,00		100,00	90,00	90,00	90,00	90,00	90,00	90,00	100,00		10,00
80	1710 21000	Conservació parcs i jardins	80.000,00	12.164,22	92.164,22	71.359,05	71.359,05	77,43	50.494,27	54,79	50.494,27	100,00		41.669,95
80	1710 21400	Manteniment vehicles serveis espais verds	4.500,00		4.500,00	4.403,27	4.403,27	97,85	4.403,27	97,85	4.403,27	100,00		96,73
80	1710 21500	Manteniment mobiliari urbà	8.250,00		8.250,00	6.596,96	6.596,96	79,96	6.596,96	79,96	6.596,96	100,00		1.653,04
80	1710 22100	Subministrament elèctric parcs i jardins	9.600,00		9.600,00	9.600,00	6.274,76	65,36	6.274,76	65,36	6.274,76	100,00		3.325,24
80	1710 22101	Subministrament aigua servei parcs i jardins	3.500,00	2.054,85	5.554,85	5.554,85	5.554,85	100,00	2.736,24	49,26	2.736,24	100,00		2.818,61
80	1710 22103	Subministrament combustible serveis espais verds	6.500,00		6.500,00	6.500,00	6.500,00	100,00	3.573,89	54,98	3.573,89	100,00		2.926,11
80	1710 22111	Material divers serveis espais verds	19.000,00		19.000,00	20.313,39	20.313,39	106,91	20.313,39	106,91	20.313,39	100,00		-1.313,39
80	1710 22400	Assegurança vehicles servei espais verds	3.500,00		3.500,00	2.276,97	2.276,97	65,06	2.276,97	65,06	2.276,97	100,00		1.223,03
80	1710 22700	Contracte neteja edifici sanitari parcs i jardins	17.100,00		17.100,00	16.967,90	16.967,90	99,23	8.929,86	52,22	8.929,86	100,00		8.170,14
80	1710 22799	Treballs de defensa fitosanitaria espais verds	8.000,00		8.000,00	6.050,00	6.050,00	75,63						8.000,00
80	1710 23120	Dietes personal serveis en el territori	600,00		600,00	25,52	25,52	4,25	25,52	4,25	25,52	100,00		574,48
80	1710 60925	Mobiliari urbà												
80	1710 61901	Condicionament Plaça Pagesia												
		Suma	13.671.625,00	1.263.642,75	14.935.267,75	10.591.749,56	9.957.383,23	66,67	6.666.987,54	44,64	6.574.525,05	98,61	92.462,49	8.268.280,21

ESTAT D'EXECUCIÓ DES DE 1/1/2014 FINS A 31/7/2014

Org.	Classificació Prog. Econ.	DENOMINACIÓ DE LES APLICACIONS	Crèdits inicials	Modificacions	Crèdits totals	Despeses autoritzades	Desp. Compromeses	Comp/Cto	Obligacions reconegudes	Obl/Ctos	Pag. líquids	Pag/Obl	Pendent de pag.	Estat d'execució
80	1710 62300	Maquinària parcs i jardins Total Programa 1710	632.050,00	27.519,07	659.569,07	401.076,34	397.751,10	60,30	357.053,56	54,13	349.953,11	98,01	7.100,45	302.515,51
80	1720 22799	Treballs desbrossament espais verds, vials i rieres Total Programa 1720	30.000,00		30.000,00	26.000,00	26.000,00	86,67	8.237,34	27,46	8.237,34	100,00		21.762,66
80	1790 21000	Conservació platges	25.500,00		25.500,00	4.646,93	4.646,93	18,22	4.223,43	16,56	4.223,43	100,00		21.276,57
80	1790 22400	Assegurança vehicles servei socorrisme a la platja	1.000,00		1.000,00	299,76	299,76	29,98	299,76	29,98	299,76	100,00		700,24
80	1790 22700	Contracte serveis neteja de les platges Total Programa 1790	103.200,00		103.200,00	97.516,32	97.516,32	94,49	25.337,44	24,55	25.337,44	100,00		77.862,56
80	4410 21300	Manteniment ascensor inclinat Parc Castell Total Programa 4410	8.500,00		8.500,00	7.323,36	7.323,36	86,16	5.647,65	66,44	5.647,65	100,00		2.852,35
80	9330 62300	Plataforma accessibilitat Sala Plens Total Programa 9330						0,00		0,00		0,00		
		Total Orgànica 80	3.099.400,00	77.604,26	3.177.004,26	2.421.949,62	2.413.253,06	75,96	1.563.153,14	49,20	1.542.811,09	98,70	20.342,05	1.613.851,12
		Suma	13.839.825,00	1.263.642,75	15.103.467,75	10.727.535,93	10.093.169,60	66,83	6.710.733,16	44,43	6.618.270,67	98,62	92.462,49	8.392.734,59

ESTAT D'EXECUCIÓ DES DE 1/1/2014 FINS A 31/7/2014

Org.	Classificació Prog. Econ.	DENOMINACIÓ DE LES APLICACIONS	Crèdits inicials	Modificacions	Crèdits totals	Despeses autoritzades	Desp. Compromeses	Comp/Cto	Obligacions reconegudes	Obl/Ctos	Pag. líquids	Pag/Obl	Pendent de pag.	Estat d'execució
90	1300	12001	Retribucions bàsiques funcionaris seg. ciutadana Grup A2		12.925,00	12.925,00	7.412,24	57,35	7.412,24	57,35	7.412,24	100,00		5.512,76
90	1300	12003	Retribucions bàsiques funcionaris seg. ciutadana Grup C1		49.425,00	49.425,00	28.312,20	57,28	28.312,20	57,28	28.312,20	100,00		21.112,80
90	1300	12004	Retribucions bàsiques funcionaris seg. ciutadana Grup C2	23.050,00	393.800,00	416.850,00	230.398,31	55,27	230.398,31	55,27	230.398,31	100,00		186.451,69
90	1300	12005	Retribucions bàsiques funcionaris seg. ciutadana Grup E.	-23.050,00	23.050,00									
90	1300	12006	Triennis funcionaris seguretat ciutadana	2.350,00	74.250,00	76.600,00	43.474,32	56,75	43.474,32	56,75	43.474,32	100,00		33.125,68
90	1300	12100	Complement de destinació funcionaris seguretat ciutadana		253.800,00	253.800,00	140.389,37	55,31	140.389,37	55,31	140.389,37	100,00		113.410,63
90	1300	12101	Complement específic funcionaris seguretat ciutadana	-50,00	1.032.000,00	1.031.950,00	569.640,75	55,20	569.640,75	55,20	569.640,75	100,00		462.309,25
90	1300	12103	Altres complements seguretat ciutadana			704,44	704,44		704,44		704,44	100,00		-704,44
90	1300	12105	Complement per IT funcionaris seguretat ciutadana	50,00		50,00	34.745,05	490,10	34.745,05	490,10	34.745,05	100,00		-34.695,05
90	1300	13000	Retribucions bàsiques personal laboral seguretat ciutadana	-11.525,00	27.275,00	15.750,00	9.098,80	57,77	9.098,80	57,77	9.098,80	100,00		6.651,20
90	1300	13001	Gratificacions personal laboral seguretat ciutadana	100,00		100,00	3.742,76	742,76	3.742,76	742,76	3.742,76	100,00		-3.642,76
90	1300	13002	Altres remuneracions personal laboral seguretat ciutadana	-21.100,00	44.000,00	22.900,00	13.078,72	57,11	13.078,72	57,11	13.078,72	100,00		9.821,28
90	1300	13005	Complements per IT laborals seguretat ciutadana	100,00		100,00								100,00
90	1300	13099	Part meritada de la paga extra 2012 laborals seg. ciutadana	6.300,00		6.300,00	3.372,64	53,53	3.372,64	53,53	3.372,64	100,00		2.927,36
90	1300	13100	Retribucions personal laboral temporal agents cívics	15.375,00		15.375,00	16.919,29	110,04	16.919,29	110,04	16.919,29	100,00		-1.544,29
90	1300	13101	Gratificacions personal laboral temporal agents cívics				3.582,60		3.582,60		3.582,60	100,00		-3.582,60
			Suma		15.750.350,00	1.255.242,75	17.005.592,75	65,85	7.815.604,65	45,96	7.723.142,16	98,82	92.462,49	9.189.988,10

ESTAT D'EXECUCIÓ DES DE 1/1/2014 FINS A 31/7/2014

Org.	Classificació Prog. Econ.	DENOMINACIÓ DE LES APLICACIONS	Crèdits inicials	Modificacions	Crèdits totals	Despeses autoritzades	Desp. Compromeses	Comp/Cto	Obligacions reconegudes	Obl/Ctos	Pag. líquids	Pag/Obl	Pendent de pag.	Estat d'execució
90	1300 13102	Altres retribucions personal laboral temporal agents cívics		22.900,00	22.900,00	18.757,53	18.757,53	81,91	18.757,53	81,91	18.757,53	100,00		4.142,47
90	1300 13105	Complement IT laborals temporals agents cívics		100,00	100,00									100,00
90	1300 15000	Productivitat personal seguretat ciutadana	8.000,00	4.000,00	12.000,00	2.400,00	2.400,00	20,00	2.400,00	20,00	2.400,00	100,00		9.600,00
90	1300 15100	Gratificacions personal seguretat ciutadana	147.200,00	-4.000,00	143.200,00	64.079,64	64.079,64	44,75	64.079,64	44,75	64.079,64	100,00		79.120,36
90	1300 15200	Altres incentius al rendiment. personal seguretat ciutadana												
90	1300 16000	Seguretat social personal seguretat ciutadana	570.500,00		570.500,00	333.931,40	333.931,40	58,53	333.931,40	58,53	283.027,94	84,76	50.903,46	236.568,60
90	1300 16200	Formació personal seguretat ciutadana	4.400,00		4.400,00	3.430,90	3.430,90	77,98	3.412,00	77,55	3.412,00	100,00		988,00
90	1300 16209	Ajuts conveni	2.500,00		2.500,00	684,80	684,80	27,39	684,80	27,39	684,80	100,00		1.815,20
90	1300 20400	Arrendament vehicles seguretat ciutadana.	73.000,00	3.391,97	76.391,97	52.362,99	52.362,99	68,55	29.498,46	38,61	29.498,46	100,00		46.893,51
90	1300 20500	Arrendament equips comunicacions comissaria polícia local	17.600,00	992,12	18.592,12	16.713,60	16.713,60	89,90	7.798,70	41,95	7.798,70	100,00		10.793,42
90	1300 21200	Conservació dependències seguretat ciutadana	900,00		900,00	321,34	321,34	35,70	321,34	35,70	321,34	100,00		578,66
90	1300 21300	Manteniment equips comunicacions policia local	1.000,00		1.000,00	1.897,58	1.897,58	189,76	1.265,06	126,51	1.265,06	100,00		-265,06
90	1300 21301	Manteniment ascensor caserna polícia	2.100,00		2.100,00	2.332,00	2.332,00	111,05	1.794,95	85,47	1.794,95	100,00		305,05
90	1300 21302	Manteniment de la galeria de tir	5.500,00		5.500,00	5.446,94	5.446,94	99,04	5.446,94	99,04	5.446,94	100,00		53,06
90	1300 21303	Manteniment sistemes climatització caserna policia local				969,68	969,68		969,68		969,68	100,00		-969,68
90	1300 21400	Manteniment vehicles seguretat ciutadana	3.150,00		3.150,00	988,02	988,02	31,37	988,02	31,37	988,02	100,00		2.161,98
90	1300 21501	Manteniment fotocopiadores seguretat ciutadana	500,00		500,00	1.506,61	1.506,61	301,32	1.506,61	301,32	1.506,61	100,00		-1.006,61
		Suma	16.586.700,00	1.282.626,84	17.869.326,84	12.338.230,45	11.703.864,12	65,50	8.288.459,78	46,38	8.145.093,83	98,27	143.365,95	9.580.867,06

ESTAT D'EXECUCIÓ DES DE 1/1/2014 FINS A 31/7/2014

Org.	Classificació Prog. Econ.	DENOMINACIÓ DE LES APLICACIONS	Crèdits inicials	Modificacions	Crèdits totals	Despeses autoritzades	Desp. Compromeses	Comp/Cto	Obligacions reconegudes	Obl/Ctos	Pag. líquids	Pag/Obl	Pendent de pag.	Estat d'execució
90	1300 21600	Manteniment xarxa informàtica seguretat ciutadana	2.000,00	1.815,00	3.815,00	3.913,15	3.913,15	102,57	2.098,15	55,00	2.098,15	100,00		1.716,85
90	1300 22000	Material oficina seguretat ciutadana	6.075,00		6.075,00	8.756,74	8.756,74	144,14	8.756,74	144,14	8.756,74	100,00		-2.681,74
90	1300 22100	Subministrament elèctric dependències seguretat ciutadana	35.000,00	3.665,35	38.665,35	38.665,35	11.194,91	28,95	7.529,56	19,47	7.529,56	100,00		31.135,79
90	1300 22101	Subministrament aigua dependències seguretat ciutadana	2.600,00	416,25	3.016,25	3.016,25	3.016,25	100,00	1.111,87	36,86	1.111,87	100,00		1.904,38
90	1300 22103	Subministrament combustible vehicles seguretat ciutadana	22.000,00		22.000,00	22.076,01	22.076,01	100,35	11.753,94	53,43	11.753,94	100,00		10.246,06
90	1300 22104	Vestuari personal seguretat ciutadana	33.000,00		33.000,00	25.180,71	25.180,71	76,31	23.030,86	69,79	23.030,86	100,00		9.969,14
90	1300 22105	Atencions diverses seguretat ciutadana	1.300,00		1.300,00	1.922,98	1.922,98	147,92	1.922,98	147,92	1.922,98	100,00		-622,98
90	1300 22111	Material divers seguretat ciutadana	15.000,00		15.000,00	7.140,09	7.140,09	47,60	5.521,11	36,81	5.521,11	100,00		9.478,89
90	1300 22199	Despeses funcionament dependències seguretat ciutadana	3.700,00		3.700,00	3.529,85	3.529,85	95,40	2.996,24	80,98	2.996,24	100,00		703,76
90	1300 22200	Despeses telèfon seguretat ciutadana	10.375,00	250,01	10.625,01	10.625,01	3.801,76	35,78	3.801,76	35,78	3.801,76	100,00		6.823,25
90	1300 22400	Assegurança vehicles seguretat ciutadana	2.500,00		2.500,00	2.036,78	2.036,78	81,47	2.036,78	81,47	2.036,78	100,00		463,22
90	1300 22604	Despeses jurídiques seguretat ciutadana	3.375,00	150,00	3.525,00	1.965,00	1.965,00	55,74	1.815,00	51,49	1.815,00	100,00		1.710,00
90	1300 22700	Contracte neteja edifici caserna policia local	13.600,00		13.600,00	13.502,11	13.502,11	99,28	7.103,34	52,23	7.103,34	100,00		6.496,66
90	1300 22799	Contracte gestió atenció telefònica i informació seguretat	92.000,00		92.000,00	84.039,36	84.039,36	91,35	42.019,62	45,67	42.019,62	100,00		49.980,38
90	1300 23010	Dietes desplaçament policia local	15.000,00		15.000,00	301,57	301,57	2,01	301,57	2,01	301,57	100,00		14.698,43
90	1300 23120	Dietes personal seguretat ciutadana	2.500,00		2.500,00	828,08	828,08	33,12	828,08	33,12	828,08	100,00		1.671,92
		Suma	16.846.725,00	1.288.923,45	18.135.648,45	12.565.729,49	11.897.069,47	65,60	8.411.087,38	46,38	8.267.721,43	98,30	143.365,95	9.724.561,07

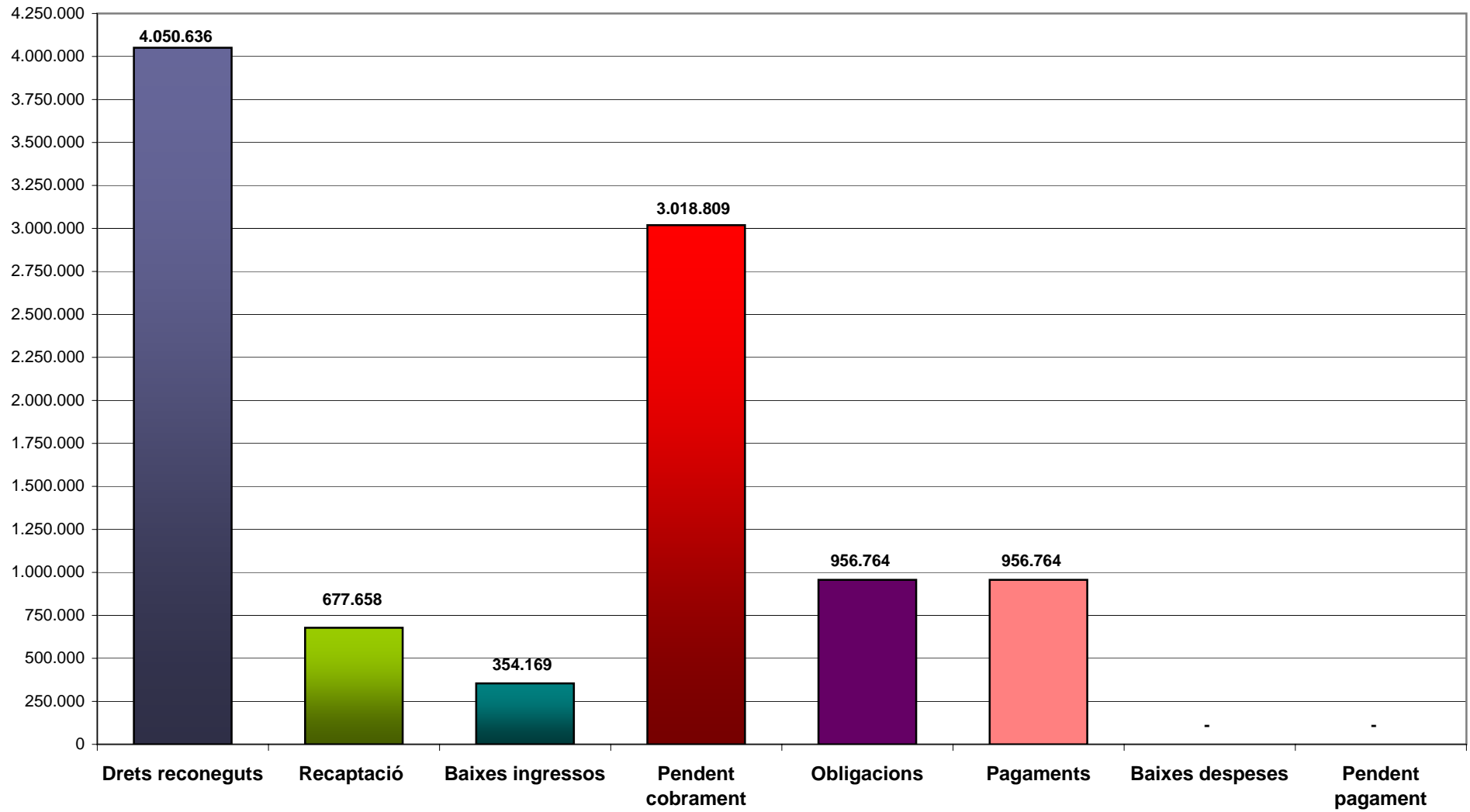
ESTAT D'EXECUCIÓ DES DE 1/1/2014 FINS A 31/7/2014

Classificació Org. Prog. Econ.	DENOMINACIÓ DE LES APLICACIONS	Crèdits inicials	Modificacions	Crèdits totals	Despeses autoritzades	Desp. Compromeses	Comp/Cto	Obligacions reconegudes	Obl/Ctos	Pag. líquids	Pag/Obl	Pendent de pag.	Estat d'execució
90 1300 62400	Adquisició vehicles policia		25.980,79	25.980,79	24.263,85	23.527,83	90,56	20.122,23	77,45	20.122,23	100,00		5.858,56
	Total Programa 1300	3.006.900,00	51.261,49	3.058.161,49	1.862.457,41	1.827.427,70	59,76	1.720.476,45	56,26	1.669.572,99	97,04	50.903,46	1.337.685,04
90 1330 21000	Conservació senyalització viària horitzontal i vertical	50.000,00		50.000,00	24.502,06	24.502,06	49,00	24.502,06	49,00	24.502,06	100,00		25.497,94
90 1330 22100	Subministrament elèctric pivots, semàfors,..	1.200,00		1.200,00	1.200,00	57,16	4,76	57,16	4,76	57,16	100,00		1.142,84
90 1330 22699	Activitats promoció educació vial	1.650,00		1.650,00	998,98	998,98	60,54	998,98	60,54	998,98	100,00		651,02
90 1330 22799	Contracte servei grua municipal	82.500,00		82.500,00	82.280,00	39.999,96	48,48	39.999,96	48,48	39.999,96	100,00		42.500,04
90 1330 62300	Adquisició cinemometre												
	Total Programa 1330	135.350,00		135.350,00	108.981,04	65.558,16	48,44	65.558,16	48,44	65.558,16	100,00		69.791,84
90 1340 22706	Estudis i treballs tècnics.	1.000,00		1.000,00									1.000,00
	Total Programa 1340	1.000,00		1.000,00			0,00		0,00		0,00		1.000,00
90 1350 22100	Subministrament elèctric servei bombers	600,00		600,00	600,00								600,00
	Total Programa 1350	600,00		600,00	600,00		0,00		0,00		0,00		600,00
90 4410 22300	Transport públics	35.000,00		35.000,00	33.480,13	33.480,13	95,66	15.072,46	43,06	15.072,46	100,00		19.927,54
	Total Programa 4410	35.000,00		35.000,00	33.480,13	33.480,13	95,66	15.072,46	43,06	15.072,46	100,00		19.927,54
	Total Orgànica 90	3.178.850,00	51.261,49	3.230.111,49	2.005.518,58	1.926.465,99	59,64	1.801.107,07	55,76	1.750.203,61	97,17	50.903,46	1.429.004,42
	Suma	17.018.675,00	1.314.904,24	18.333.579,24	12.733.054,51	12.019.635,59	65,56	8.511.840,23	46,43	8.368.474,28	98,32	143.365,95	9.821.739,01

ESTAT D'EXECUCIÓ DES DE 1/1/2014 FINS A 31/7/2014

Classificació Org. Prog. Econ.	DENOMINACIÓ DE LES APLICACIONS	Crèdits inicials	Modificacions	Crèdits totals	Despeses autoritzades	Desp. Compromeses	Comp/Cto	Obligacions reconegudes	Obl/Ctos	Pag. líquids	Pag/Obl	Pendent de pag.	Estat d'execució
96 3130 22699	Activitats àrea de sanitat	8.100,00		8.100,00	675,91	675,91	8,34	675,91	8,34	675,91	100,00		7.424,09
96 3130 22701	Despeses serveis de veterinari	10.500,00		10.500,00	14.281,00	14.281,00	136,01	8.799,51	83,80	8.799,51	100,00		1.700,49
96 3130 22706	Inspeccions piscines us públic no municipal	5.000,00		5.000,00	3.630,00	3.630,00	72,60						5.000,00
96 3130 22799	Servei desratització i desinfecció edificis	7.600,00		7.600,00	6.891,34	6.891,34	90,68	3.445,66	45,34	3.445,66	100,00		4.154,34
96 3130 25500	Conveni gosseres municipals	50.000,00		50.000,00									50.000,00
96 3130 25700	Conveni en matèria salut pública	23.000,00		23.000,00									23.000,00
96 3130 48000	Transferències àrea de sanitat												
96 3130 62300	Desfibriladors												
	Total Programa 3130	104.200,00		104.200,00	25.478,25	25.478,25	24,45	12.921,08	12,40	12.921,08	100,00		91.278,92
	Total Orgànica 96	104.200,00		104.200,00	25.478,25	25.478,25	24,45	12.921,08	12,40	12.921,08	100,00		91.278,92
	Suma	17.417.225,00	1.315.840,27	18.733.065,27	13.050.686,51	12.330.649,76	65,82	8.682.497,97	46,35	8.539.132,02	98,35	143.365,95	10.050.567,30

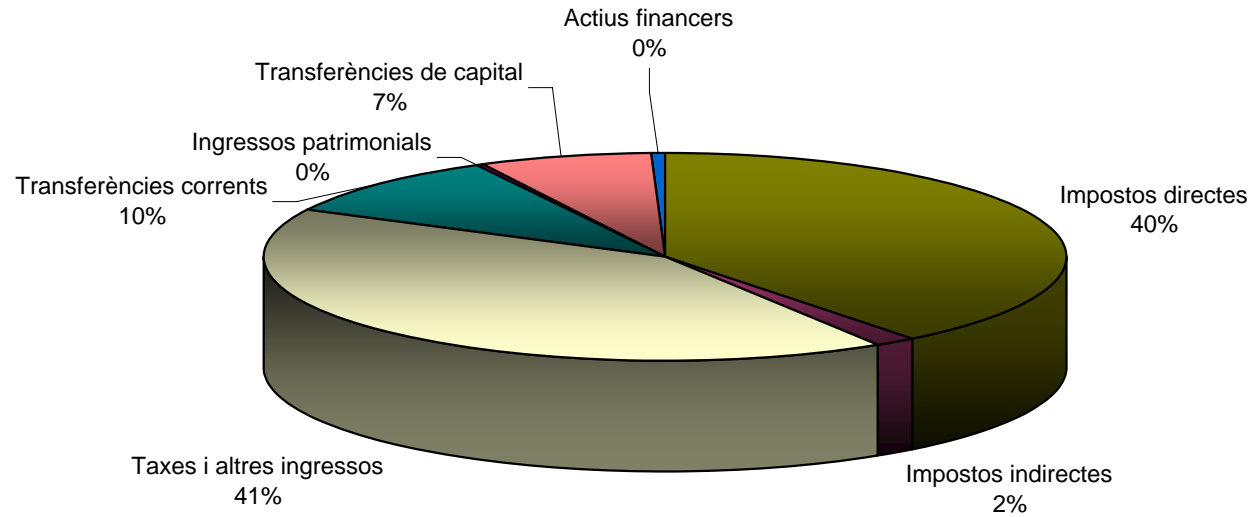
Pressupostos tancats juliol



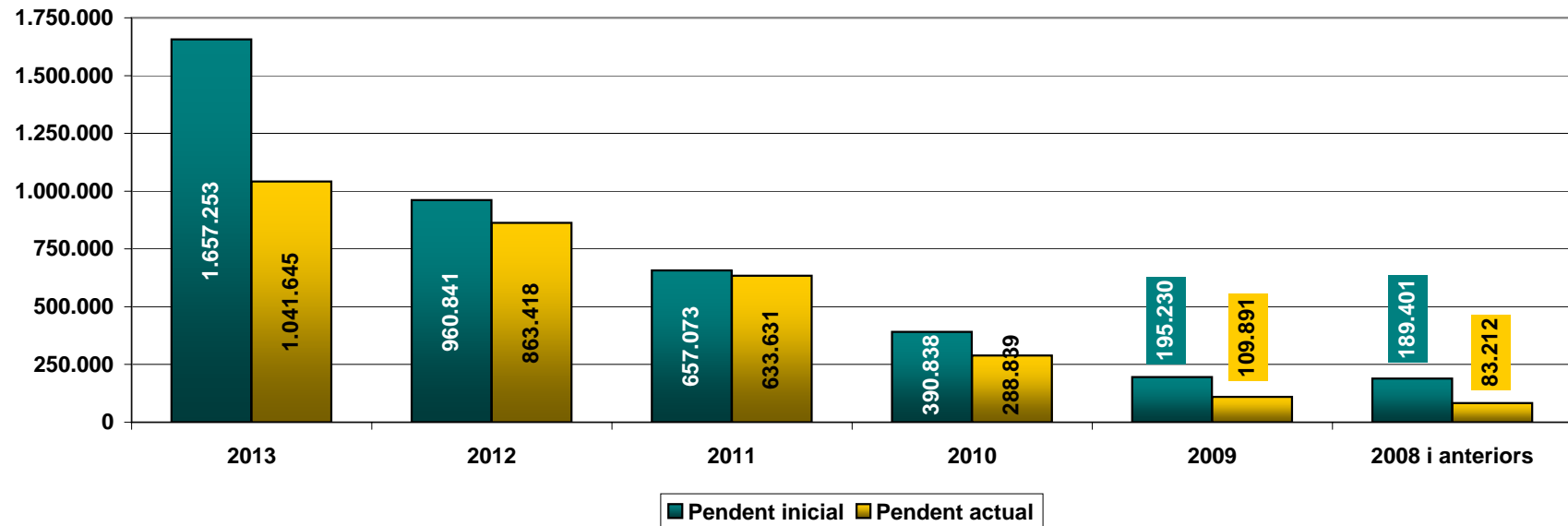
Descripció	Sdo. inicial total drets	Drets recaptats	Baixes	Drets Pend. Cobrament	recaptació %	Baixes %	Pendent %	sobre total pendent %
Impostos directes	1.535.366,66	299.043,62	41.790,58	1.194.532,46	19,5%	2,7%	77,8%	39,5%
Impostos indirectes	52.886,08	7.080,85	-	45.805,23	13,4%	0,0%	86,6%	1,5%
Taxes i altres ingressos	1.840.374,97	274.971,87	312.228,02	1.253.175,08	14,9%	17,0%	68,1%	41,5%
Transferències corrents	369.185,08	76.844,70	-	292.340,38	20,8%	0,0%	79,2%	9,7%
Ingressos patrimonials	10.267,97	3.692,81	150,00	6.425,16	36,0%	1,5%	62,6%	0,2%
Transferències de capital	213.906,13	-	-	213.906,13	0,0%	0,0%	100,0%	7,1%
Actius financers	28.649,50	14.198,00	-	14.451,50	49,6%	0,0%	50,4%	0,5%
	4.050.636,39	675.831,85	354.168,60	3.020.635,94	16,7%	8,7%	74,6%	100,0%

Exercici del deute	Sdo. inicial total drets	Drets recaptats	Baixes	Drets Pend. Cobrament	recaptació %	Baixes %	Pendent %	sobre total pendent %
2013	1.657.253,08	532.629,56	82.978,74	1.041.644,78	32,1%	5,0%	62,9%	34,5%
2012	960.841,27	74.944,25	22.478,74	863.418,28	7,8%	2,3%	89,9%	28,6%
2011	657.073,08	21.550,62	1.891,52	633.630,94	3,3%	0,3%	96,4%	21,0%
2010	390.837,86	30.217,87	71.780,50	288.839,49	7,7%	18,4%	73,9%	9,6%
2009	195.230,08	13.329,69	72.009,56	109.890,83	6,8%	36,9%	56,3%	3,6%
2008	158.115,91	2.947,50	81.988,93	73.179,48	1,9%	51,9%	46,3%	2,4%
2007	26.697,24	212,36	21.040,61	5.444,27	0,8%	78,8%	20,4%	0,2%
2006	2.087,10	-	-	2.087,10	0,0%	0,0%	100,0%	0,1%
2005	2.436,32	-	-	2.436,32	0,0%	0,0%	100,0%	0,1%
2004	64,45	-	-	64,45	0,0%	0,0%	100,0%	0,0%
	4.050.636,39	675.831,85	354.168,60	3.020.635,94	16,7%	8,7%	74,6%	100,0%

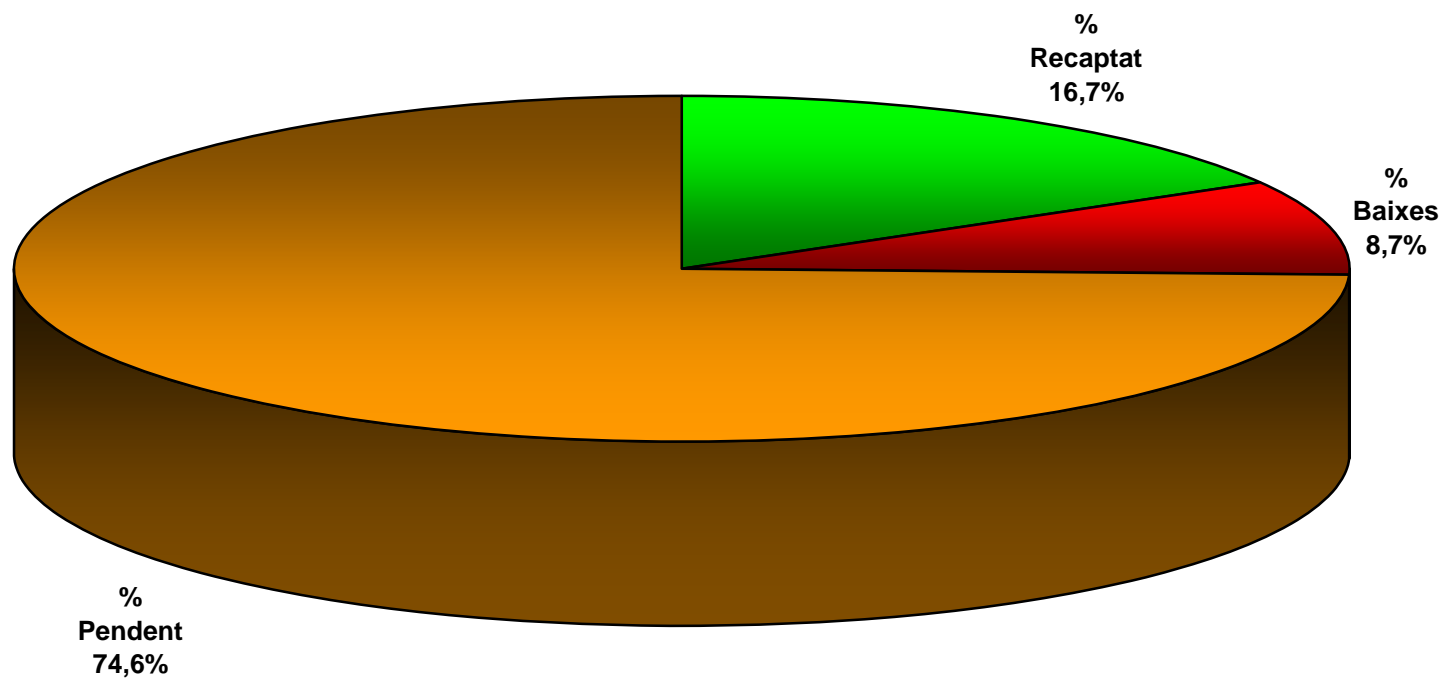
Exercicis tancats pendent per capítols



Distribució pendent per exercicis



Execució pressupost ingressos exercicis tancats



EXERCICIS TANCATS (RESUM GENERAL PER CAPÍTOLS)
OBLIGACIONS DE PRESSUPOSTOS TANCATS DES DE 1/1/2014 FINS A 31/7/2014

Exercici: 2013

Capítol	Descripció	Obligacions pendents de pagament a 1 de Gener	Modificacions saldo inicial i anul·lacions	Total Obligacions	Prescripcions	Pagaments realitzats	Obligacions pendents de pag.
1	DESPESES DE PERSONAL.	248.839,63		248.839,63		248.839,63	
2	DESPESES CORRENTS EN BÉN	457.593,52		457.593,52		457.593,52	
3	DESPESES FINANCERES.	16.424,11		16.424,11		16.424,11	
4	TRANSFERÈNCIES CORRENTS.	30.693,85		30.693,85		30.693,85	
6	INVERSIONS REALS.	57.439,14		57.439,14		57.439,14	
9	PASSIUS FINANCERS.	145.773,25		145.773,25		145.773,25	
	Total exercici 2013	956.763,50		956.763,50		956.763,50	