



## Memòria de l'Alcaldia

### 1. Organització Política i administrativa de l'Ajuntament de Malgrat de Mar.

#### 1.1. Estructura del govern municipal.

L'organització de l'Ajuntament de Malgrat de Mar s'estructura en dos nivells diferenciats. Per una banda, el polític, que debat les polítiques locals i adopta les decisions que considera oportunes. I, de l'altra, l'administrativa, que té atribuïda la gestió dels serveis d'acord amb els objectius establerts en el terreny polític.

L'àmbit polític, el constitueixen els diferents òrgans de govern: el Ple, l'Alcaldia i la Junta de Govern.

El Ple de l'Ajuntament és l'òrgan de màxima representació política dels ciutadans en el govern de la ciutat. L'alcalde n'és la presidenta. Es reuneix amb periodicitat mensual i les seves sessions són públiques

El Ple està integrat per 17 regidors. Les eleccions se celebren cada quatre anys, d'acord amb un sistema de representació proporcional. En data 27 de maig de 2007, tingueren lloc les darreres Eleccions Municipals, el que va suposar la constitució d'un nou consistori en data 16 de juny de 2007:

Candidatura	Nombre de vots	% vots	Nombre de regidors
PSC-PM - Partit dels Socialistes de Catalunya - Progrés Municipal	2.792	39,64%	8
ERC-AM - Esquerra Republicana de Catalunya - Acord Municipal	1.591	22,59%	4
CiU - Convergència i Unió	1.364	19,36%	3
ICV-EUiA-EPM - Iniciativa per Catalunya Verds	598	8,49%	1
PP - Partit Popular	522	7,41%	1
PxC - Plataforma per Catalunya	177	2,51%	0

<b>Total</b>	<b>7.044</b>	<b>17</b>
<b>Plenari de l'Ajuntament</b>		

#### Alcaldessa

<i>Conxita Campoy i Martí</i>	PSC-PM	Turisme, Comerç i Participació Ciutadana
<b>1ª Tinència d'Alcaldia</b>		
<i>Maria Lluïsa Mérida i Mengíbar</i>	PSC-PM	Urbanisme, Medi Ambient i Sostenibilitat i Salut Pública
<b>2ª Tinència d'Alcaldia</b>		
<i>Maria Carme Aubanell i Serra</i>	PSC-PM	Educació, Cultura i Festes, Servei d'Arxiu i Publicacions i Solidaritat
<b>3ª Tinència d'Alcaldia</b>		
<i>Valentín Rodríguez i Baltasar</i>	PSC-PM	Convivència, Seguretat Ciutadana i Mobilitat
<b>4ª Tinència d'Alcaldia</b>		
<i>Enric Viñolas i Lorenzo</i>	PSC-PM	Obra pública, Serveis, Platges, Mercats i Esports.
<b>5ª Tinència d'Alcaldia</b>		
<i>Antonio Puignou i Aris</i>	Ind. PSC-PM	Recursos Humans, Règim Interior, Hisenda, Indústria, Consum, Pagesia i Noves tecnologies.

#### Regidors

<i>Jordi Romero Ros</i>	PSC-PM	Juventut i Salut comunitària.
<i>Anna Raja i Martínez</i>	Ind. PSC-PM	Acció Social i Ciutadania, Inserció i Orientació Laboral.
<i>Teresa Verdager i Massó</i>	ERC-AM	Oposició
<i>Josep Gelpí i Castellà</i>	Ind. ERC-AM	Oposició
<i>Montserrat Verdura i Alavedra</i>	Ind. ERC-AM	Oposició
<i>Marc Monguilod i Fornés</i>	ERC-AM	Oposició
<i>Neus Serra i Bosch</i>	CiU	Oposició
<i>Josep Roig i Muñoz</i>	CiU	Oposició
<i>Sandra Altafulla i Climent</i>	CiU	Oposició
<i>Anna Vega i Raya</i>	PPC	Oposició
<i>Josep Maria Lasheras i Horno</i>	ICV-EUiA-EPM	Oposició

En sessió ordinària del Ple de l'Ajuntament, de data 8 de novembre de 2007, es va prendre coneixement de la dimissió del Sr. Marc Monguilod i Fornés a la seva condició de regidor d'ERC de l'Ajuntament de Malgrat de Mar. Aquest va ser substituït pel Sr. Javier Sánchez Rubio, qui prengué possessió de la seva condició de regidor de l'Ajuntament de Malgrat de Mar, en sessió plenària de 18 de desembre de 2007.

A mitjans del mes de novembre de 2007, les forces polítiques del PSC i el PP signaren un pacte de govern, mitjançant el qual la Sra. Anna Vega Raya passava a ostentar la Regidoria d'Inserció i Orientació Laboral, a més de la 2ª Tinència d'Alcaldia.

Actualment aquesta Corporació resta formada de la següent forma:

Plenari de l'Ajuntament		
<b>Alcaldeessa</b>		
<i>Conxita Campoy i Martí</i>	PSC-PM	Turisme, Comerç i Participació Ciutadana
<b>1ª Tinència d'Alcaldia</b>		
<i>Maria Lluïsa Mérida i Mengíbar</i>	PSC-PM	Urbanisme, Medi Ambient i Sostenibilitat i Salut Pública
<b>2ª Tinència d'Alcaldia</b>		
<i>Anna Vega i Raya</i>	PPC	Inserció i Orientació Laboral
<b>3ª Tinència d'Alcaldia</b>		
<i>Maria Carme Aubanell i Serra</i>	PSC-PM	Educació, Cultura i Festes, Servei d'Arxiu i Publicacions i Solidaritat
<b>4ª Tinència d'Alcaldia</b>		
<i>Valentín Rodríguez i Baltasar</i>	PSC-PM	Convivència, Seguretat Ciutadana i Mobilitat
<b>5ª Tinència d'Alcaldia</b>		
<i>Antonio Puignou i Aris</i>	Ind. PSC-PM	Recursos Humans, Règim Interior, Hisenda, Indústria, Consum, Pagesia i Noves tecnologies.
<b>Regidors</b>		
<i>Enric Viñolas i Lorenzo</i>	PSC-PM	Obra pública, Serveis, Platges, Mercats i Esports.
<i>Jordi Romero Ros</i>	PSC-PM	Joventut i Salut comunitària.
<i>Anna Raja i Martínez</i>	Ind. PSC-PM	Acció Social i Ciutadania
<i>Teresa Verdguer i Massó</i>	ERC-AM	Oposició
<i>Josep Gelpí i Castellà</i>	Ind. ERC-AM	Oposició
<i>Montserrat Verdura i Alavedra</i>	Ind. ERC-AM	Oposició
<i>Javier Sánchez i Rubio</i>	Ind. ERC-AM	Oposició
<i>Neus Serra i Bosch</i>	CiU	Oposició
<i>Josep Roig i Muñoz</i>	CiU	Oposició
<i>Sandra Altafulla i Climent</i>	CiU	Oposició
<i>Josep Maria Lasheras i Horno</i>	ICV-EUIA-EP	Oposició

El Ple desenvolupa les funcions superiors de deliberació i ordenació, programació, control i fiscalització de les funcions executives de govern i administració. El Ple aprova el pressupost, els comptes anuals, les ordenances i els plans urbanístics.

Durant l'exercici 2007, hi ha hagut 15 sessions, (12 ordinàries, 2 extraordinàries i 1 de constitució de l'Ajuntament), en total s'ha adoptat 117 acords i s'han tractat 21 mocions, presentades pels diferents grups municipals.

Expedients resolts pel Ple	
Serveis Econòmics	9
Serveis Generals	75
Política Territorial	30
Serveis Personals	2
Polícia Local	1
<b>Total</b>	<b>117</b>



El Ple funciona en plenari i en comissions. Les Comissions tenen competències informatives i de control respecte del seu àmbit d'actuació. Dictaminen sobre els assumptes que s'han de sotmetre al Plenari i impulsen, controlen i fiscalitzen l'activitat dels òrgans de l'administració executiva. La composició de cada comissió es proporcional al nombre de regidors que cada grup polític té en el Consistori.

Les Comissions Informatives que van ser aprovades per l'Ajuntament Ple en data 12 de juliol de 2007 són les següents:

	<i>Ambit</i>
<i>Comissió d'Hisenda, Economia i Finances</i>	Assumptes relatius a Hisenda, Economia i Finances, de forma general, i específicament aquelles propostes que corresponen a la cartera d'Hisenda i Economia
<i>Comissió d'urbanisme, Obres Públiques i Serveis Territorials</i>	Assumptes relatius a Urbanisme, serveis, platges, parcs i jardins, cementiris, medi ambient, mercats i sanitat.
<i>Comissió de Serveis Generals</i>	Assumptes que corresponguin a les carteres de governació, cultura, festes, joventut, esports, benestar social, solidaritat, ensenyament, règim intern, participació ciutadana, ajuda al consumidor. A més a més informará sobre la resta d'assumptes no atribuïts a les altres dues comissions informatives abans esmentades.

La Comissió d'Hisenda, Economia i Finances, es constitueix també com a Comissió Especial de Comptes. Correspon a la Comissió Especial de Comptes l'examen, l'estudi i l'informe dels comptes anuals de la Corporació. Durant l'exercici 2007, s'ha reunit 2 vegades, dins dels terminis establerts legalment, per tal d'estudiar i informar el compte general de l'exercici 2006.

Mitjançant acords del Plenari s'han creat Consells sectorials municipals, que són òrgans de participació sectorial en relació amb els àmbits d'actuació pública municipal que per llur naturalesa ho permeten, amb la finalitat d'integrar la participació dels ciutadans i de llurs associacions en els assumptes municipals. En l'exercici 2007 hi ha constituïts els següents Consells sectorials :

- **Consell Municipal de Cooperació i Solidaritat**, s'ha reunit en 3 sessions, el 30 de gener, el 9 de maig i el 12 de desembre.
- **Consell Municipal del Medi Ambient i Sostenibilitat**, s'ha reunit en 3 sessions el dia 21 de febrer, el 20 de març i el 20 d'abril de 2007.
- **Consell Municipal de Turisme**, s'ha reunit en 2 sessions, el 24 de gener i el 8 de maig.
- **Consell Escolar Municipal - Consell Educatiu de Malgrat**, s'ha reunit en 1 sessió, el 14 de maig.

A banda d'aquests consells hi ha constituïdes les següents comissions :

- Ponència tècnica d'activitats i medi ambient, que tracta el seguiment i control d'activitats amb incidència ambiental i que informa els expedients d'activitats classificades i d'altres informes relacionats amb llicències d'activats
- Comissió Tècnica de Gestió del servei d'abastament d'aigua. Dedicada al seguiment i control del contracte de gestió d'aquest servei.
- Comissió Paritària de desenvolupament. dedicada a la resolució de conflictes i a l'emissió d'informes de condicions socials depenents del conveni col·lectiu i pacte de condicions laborals, reunida en dues ocasions.
- Comitè de Seguretat Laboral i Higiene, dedicat al control del sistema de prevenció de riscos laborals.

La Junta de Govern, és l'òrgan col·legiat del govern executiu municipal i està formada pels regidors que nomena l'alcalde. Actualment està composta per l'Alcaldessa, que la presideix i cinc tinents d'alcalde. Es reuneix setmanalment per aprovar o examinar i informar, depenent dels assumptes, sobre les matèries que l'hi han estat delegades per part de l'Alcaldia i del Plenari. Els membres de la Junta de Govern són :

<b>Junta de Govern Local</b>	
<b>Presidenta</b>	<i>Conxita Campoy i Martí</i>
<b>1ª Tinència d'Alcaldia</b>	<i>Maria Lluïsa Mérida i Mengíbar</i>
<b>2ª Tinència d'Alcaldia</b>	<i>Anna Vega i Raya</i>
<b>3ª Tinència d'Alcaldia</b>	<i>Maria Carme Aubanell i Serra</i>
<b>4ª Tinència d'Alcaldia</b>	<i>Valentín Rodríguez i Baltasar</i>
<b>5ª Tinència d'Alcaldia</b>	<i>Antonio Puignou i Aris</i>

Durant l'exercici 2007 la Junta de Govern Local s'ha reunit en 47 sessions, hi ha resultat en relació a 1.012 expedients.

<b>Junta de Govern Local</b>	
<b>Serveis Econòmics</b>	246
<b>Serveis Generals</b>	211
<b>Política Territorial</b>	214
<b>Serveis Personals</b>	175
<b>Policia Local</b>	42
<b>Altres</b>	1
<b>Total</b>	<b>889</b>

Durant l'exercici 2007 l'Alcaldia ha dictat 3.598 resolucions sobre les matèries que es detallen :

<b>Decrets</b>	
<b>Serveis Econòmics</b>	149
<b>Serveis Generals</b>	350
<b>Política Territorial</b>	1.359
<b>Serveis Personals</b>	131
<b>Policia Local</b>	1.565
<b>Altres</b>	46
<b>Total</b>	<b>3.600</b>

L'estructura política de la Corporació es divideix en quatre grans àrees :

**a) Àrea de Serveis Territorials**

Presidida per la Sra. M<sup>a</sup> Lluïsa Mérida i Mengíbar. Abasta la coordinació dels afers interdepartamentals relatius a les matèries específiques de: *Medi Ambient i Sostenibilitat, Urbanisme, Salut Pública, Obra Pública i Serveis, Mercats* (activitats no sedentàries, i sense perjudici de la seva afectació amb promoció econòmica), *i Platges*.

**b) Àrea de Serveis a la Persona**

Presidida per la Sra. M<sup>a</sup> Carme Aubanell i Serra. Abasta la coordinació dels afers interdepartamentals relatius a les matèries específiques d'*Educació, Joventut, Esports, Acció Social i Ciutadana, Formació d'Adults, Solidaritat, Cultura i Festes, Serveis d'Arxiu i Publicacions, Consum, Indústria, Pagesia i Inserció i Orientació Laboral*.



### c) Àrea de Serveis Generals i Serveis Econòmics

Presidida pel Sr. Antoni Puignou i Arís. Abasta la coordinació dels afers interdepartamentals relatius a les matèries específiques d'*Hisenda, Recursos Humans, Règim Interior, Tecnologies d'Informació i el Coneixement, Serveis Generals i Servei d'Arxiu*.

### d) Àrea de Convivència i Seguretat Ciutadana

Presidida pel Sr. Valentín Rodríguez i Baltasar. Abasta la coordinació dels afers interdepartamentals relatius a les matèries específiques de *Convivència, Seguretat Ciutadana i Mobilitat*.

Els 9 regidors de l'equip de govern tenen les següents delegacions genèriques :

Regidoria	Regidor/a	Assumptes
Alcaldia	Conxita Campoy i Martí	Assumptes referents a la representació General del Consistori, presidència dels òrgans de govern, coordinació política i directiva, coordinació de relacions interadministratives, imatge pública corporativa, relació amb els mitjans de comunicació, informació i comunicació al ciutadà (notícies web, publicacions puntuals) ràdio i butlletí municipals, control financer i d'eficàcia. Tot allò relatiu a l'àmbit d'actuació relatiu a l'habitatge que contempla la política local d'habitatge, amb l'execució i el seguiment del Pla Local d'Habitatge, la gestió de l'Oficina Local d'Habitatge i el desenvolupament del Pla d'Intervenció Integral del Barri Castell – Verneda, i Turisme, Comerç i Participació Ciutadana.
Urbanisme, Medi Ambient i Sostenibilitat i Salut Pública	M <sup>re</sup> Lluïsa Mérida i Mengibar	Assumptes referents a la planificació i l'ordenació urbanística; gestió, intervenció i protecció de la legalitat urbanística. Assumptes referents a l'acció municipal de política i gestió medi ambiental, activitats amb incidència ambiental, restauració del medi natural (delta del Tordera, zona forestal, rieres), impuls i seguiment del Pla d'Acció de l'Agenda 21 que integrarà la Presidència del Consell Municipal de Medi Ambient i Sostenibilitat. Assumptes referents a la protecció de la salut: gestió del risc per a la salut derivat de la contaminació del medi i aspecte de seguretat alimentària.
Obra Pública, Serveis i Platges.	Enric Viñolas i Lorenzo	Assumptes corresponents a obra pública, manteniment i conservació de vies públiques, edificis municipals, espais verds, enllumenat públic, serveis (subministrament d'aigua potable, i neteja viària) i cementiri. Assumptes relatius al manteniment, infraestructura, neteja de la platja, així com les concessions d'explotació econòmica privada de la mateixa, espais naturals i del lleure. Assumptes relatius a l'ocupació de la via pública mitjançant el mercat setmanal - periòdic o fix - i ocupacions de via pública mitjançant activitats (comercials i no comercials) no sedentàries. Assumptes referents a la gestió, organització i foment de la pràctica de l'esport, actes esportius i instal·lacions esportives.
Educació, Cultura i Festes, Servei d'Arxiu i Publicacions i Solidaritat	M <sup>re</sup> Carme Aubanell i Serra	Assumptes referents a la gestió en l'àmbit de competència municipal en matèria d'educació que integrarà la presidència del Consell Escolar Municipal - Consell Educatiu de Malgrat de Mar. Assumptes referents a la gestió, organització i foment d'actes culturals, servei de biblioteca i organització de festes. Arxiu històric i publicacions municipals. Solidaritat i cooperació internacional, que integrarà la Presidència del Consell Municipal de Cooperació i Solidaritat.
Acció Social i Ciutadania i Formació d'Adults	Anna Raja i Martínez	Assumptes referents a al gestió del servei municipal de Benestar Social (Assistència Primària), gent gran, infantesa i nou-vinguts. Assumptes relacionats amb la formació permanent d'adults (Escola d'Adults).
Inserció i Orientació laboral	Ana Vega Raya	Mecanismes d'inserció laboral de la població activa de Malgrat, servei d'inserció laboral, plans d'ocupació i escoles taller o anàlegs.
Recursos Humans, Règim Interior, Hisenda, Indústria, Consum, Pagesia i Noves Tecnologies	Antoni Puignou i Arís	Assumptes referents a recursos humans i règim interior, hisenda i fiscalitat municipal. Assumptes referents a Indústria, Consum i Pagesia. Modernització de la gestió administrativa per millorar la seva eficiència i facilitar l'atenció i la comunicació als ciutadans; adequació dels circuits interns d'informació, web municipal, tràmits on-line i Oficina d'Informació i Atenció al Ciutadà. Sistema de gestió documental i arxiu administratiu
Convivència, Seguretat Ciutadana i Mobilitat	Valentín Rodríguez i Baltasar	Assumptes referents a la Policia Local, seguretat ciutadana i protecció civil. La direcció de la Policia Local de Malgrat de Mar i la resolució d'expedients sancionadors en matèria de circulació i seguretat vial (la instrucció de l'expedient sancionador haurà de ser desenvolupada pel Cap Inspector o funcionari que el substitueixi adscrit al servei de Policia Local);adopció de mesures cautelars o definitives de suspensió d'activitat o clausura de locals de pública concurrència (bars, discoteques, restaurants, etc.), així com la resolució dels expedients sancionadors; atorgament d'autoritzacions d'ús comú especial de la via pública (guàls, aparcaments reservats i senyalització viària). Assumptes relatius a la mobilitat en general. És vocal de la Junta Local de Seguretat, presidida per l'Alcaldia
Joventut i Salut Comunitària	Jordi Romero i Ros	Assumptes referents a la gestió, organització i foment de les actuacions dirigides a la gent jove. Promoció de la salut comunitària i assumptes referents al risc derivat de la tinença d'animals domèstics, peridomèstics i de les plagues.

En l'exercici 2007 l'Ajuntament no ha tingut cap organisme autònom, ni societats municipals ni participa en societats mixtes.

L'Ajuntament de Malgrat de Mar forma part dels següents organismes :

- **Mancomunitat de l'Alt Maresme per a la Gestió de Residus Sòlids Urbans.** Entitat formada pel propi Ajuntament i els de Palafolls, Pineda de Mar i Santa Susanna, la Mancomunitat gestiona la planta de transferència de residus i la deixalleria situada en el nostre terme municipal. L'Ajuntament s'hi troba representat per la Sra. Conxita Campoy i Martí i la Sra. M<sup>a</sup> Lluïsa Mérida i Mengíbar.
- **Agrupació de Defensa Forestal de l'Alt Maresme** associació civil dedicada a la defensa del patrimoni forestal - prevenció, reforestació...-. L'Ajuntament s'hi troba representat per la Sra. M<sup>a</sup> Lluïsa Mérida i Mengíbar.
- **Xarxa de Ciutats i Pobles cap a la Sostenibilitat.** La Xarxa de Ciutats i Pobles cap a la Sostenibilitat és una associació de municipis compromesos per avançar cap a un desenvolupament sostenible. Constitueix una plataforma de cooperació i intercanvi on els municipis troben un marc adequat per discutir els seus problemes, les seves inquietuds, les seves necessitats, les seves experiències, i promoure i dur a terme projectes d'interès comú. La Xarxa té associades més de 220 entitats locals catalanes, que representen el 78% de la població total de Catalunya. L'Ajuntament s'hi troba representat per la Sra. M<sup>a</sup> Lluïsa Mérida i Mengíbar.
- **Agència de Promoció Turística.** Dedicada a la participació i foment de la presència activa dels territoris, comarques i municipis de Barcelona en el mercat turístic a través dels actes de promoció necessaris que determini un pla d'accions anual. L'Ajuntament s'hi troba representat per la Sra. Conxita Campoy i Martí.
- **ConSORCI Localret,** que és el Consorci local per al desenvolupament de les xarxes de telecomunicacions i de les noves tecnologies format, en aquests moments, per 800 ajuntaments de tot el territori català, que agrupen més del 99% de la població de Catalunya. L'Ajuntament s'hi troba representat per la Sra. Conxita Campoy i Martí.
- **ConSORCI de Comunicació Local (CCL).** L'objectiu del Consorci és la promoció i el foment de la comunicació local. L'Ajuntament s'hi troba representat per la Sra. Conxita Campoy i Martí.
- **ConSORCI de Promoció Turística Costa del Maresme.** Dedicat a la gestió de serveis relatius a la promoció i prestació d'activitats en l'àmbit de la promoció turística a la comarca del Maresme. L'Ajuntament s'hi troba representat per la Sra. Conxita Campoy i Martí.
- **ConSORCI de Tractament de Residus Sòlids Urbans del Maresme,** té com a objectiu donar una solució conjunta a la necessitat de gestió de residus municipals generats a la comarca, per tal d'arribar a aquest s'ha posat en marxa el Centre integral de valorització de Residus del Maresme, que permet un tractament dels residus respectuos amb el medi ambient basat en una valorització material de les fraccions reciclables i una posterior valorització energètica del rebuig. L'Ajuntament s'hi troba representat per la Sra. Conxita Campoy i Martí.
- **Fons Català de Cooperació al Desenvolupament,** és una organització formada per ajuntaments catalans i altres organitzacions municipalistes (diputacions, consells comarcals i mancomunitats), que destinen una part del seu pressupost a finançar accions de Cooperació al Desenvolupament i de Solidaritat amb els pobles dels països més desfavorits. L'Ajuntament s'hi troba representat per la Sra. M<sup>a</sup> Carme Aubanell i Serra.
- **Xarxa de Mercats Municipals** impulsada per la Diputació de Barcelona, té per objectiu donar suport a la gestió integral dels mercats i promoure la seva actuació conjunta en aquells



Ajuntament de Malgrat de Mar  
Serveis Econòmics  
**Intervenció**

Carme, 30 - 08380 Malgrat de Mar (Barcelona)  
Tel. 93 765 33 00 - Fax 93 761 09 93  
serveiseconomicos@ajmalgrat.es - www.ajmalgrat.es  
NIF: P0810900A

àmbits en què es poden obtenir millores d'eficiència operant agrupadament, amb la finalitat de regenerar i desenvolupar el seu potencial. L'Ajuntament s'hi troba representat pel Sr. Enric Viñolas i Lorenzo.

- **Entitat Urbanística de Manteniment i Conservació "Ciutat Jardí"**, té per objecte la conservació, el manteniment i la millora de l'Entitat Urbanística "Ciutat Jardí", de Sant Genís de Palafolls, en l'Assemblea de la qual els respectius ajuntaments han de designar un representant que en formi part (art. 11 dels Estatuts). L'Ajuntament s'hi troba representat per la Sra. M<sup>a</sup> Lluïsa Mérida i Mengíbar.
- **Junta de Compensació Pla Parcial Ragull i Vilaró**, té per objecte l'actuació pel sistema de reparcel·lació en el sistema de compensació bàsica en el Pla Parcial 5 Ragull i Vilaró, en l'assemblea de la qual (art. 13 dels Estatuts) l'Ajuntament designa un representant, així com un vocal en el Consell Rector (art. 16 dels Estatuts). L'Ajuntament s'hi troba representat per la Sra. Conxita Campoy i Martí.





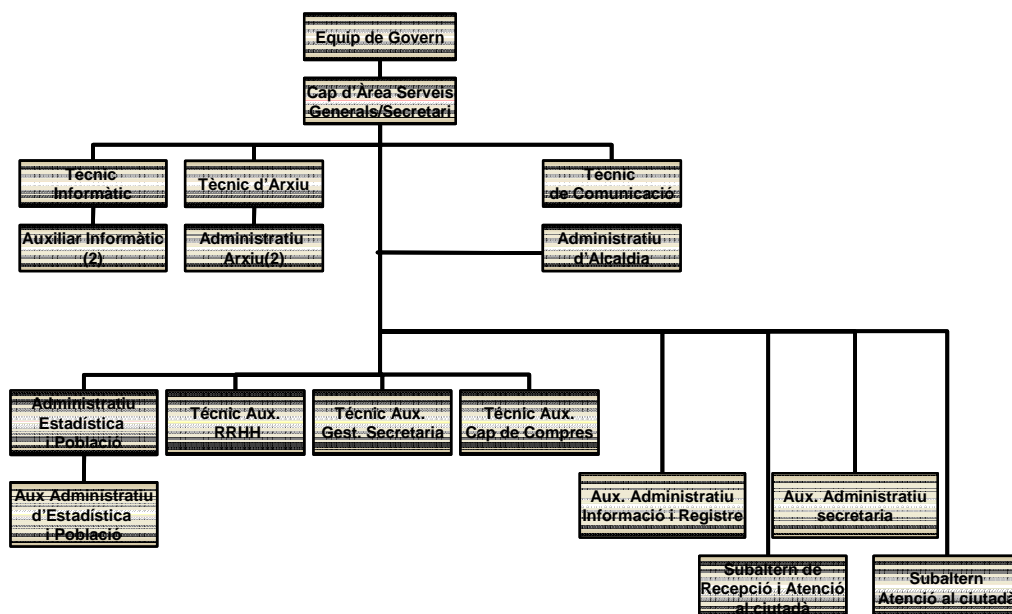


## 1.2. Estructura administrativa.

El nivell executiu de l'administració municipal està dividit funcionalment en cinc sectors d'actuació, els sectors són :

1. Serveis Generals
2. Serveis Econòmics
3. Política Territorial i Serveis en el Territori
4. Serveis a la Persona.
5. Policia Local

### 1.2.1 Serveis Generals



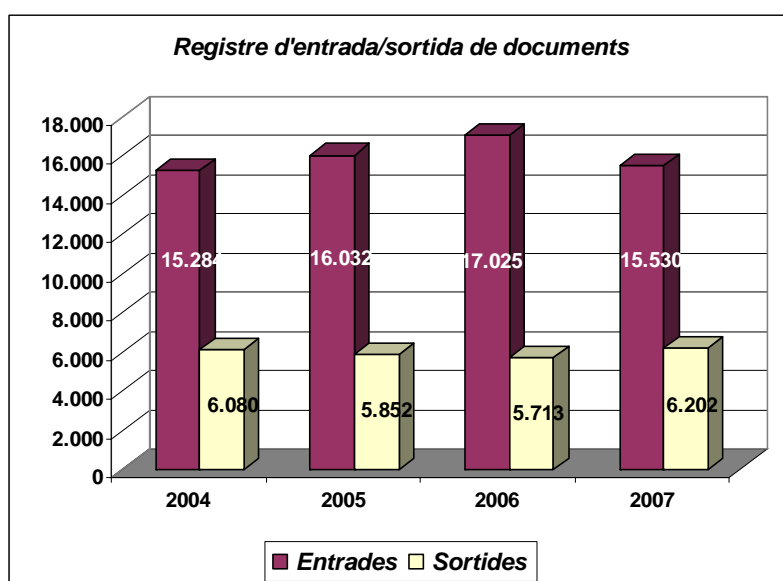
#### 1.2.1.1 Arxiu municipal - Gestió documental dels expedients

Durant els darrers exercicis l'evolució dels expedients gestionats a l'àrea de serveis generals és la que es detalla a continuació :

	2004	2005	2006	2007
Règim intern	114	104	80	131
Contractació	179	189	146	126
Patrimoni	52	53	60	53
Personal	190	210	235	185
Total Altres	8	4	9	7
<b>Total Serveis Generals</b>	<b>543</b>	<b>560</b>	<b>530</b>	<b>502</b>

Quant al registre d'entrada i sortida de documents l'evolució és la que es detalla :

Any	Entrades	Variació (%)	Sortides	Variació (%)
2004	15.284	1,11%	6.080	-1,52%
2005	16.032	4,89%	5.852	-3,75%
2006	17.025	6,19%	5.713	-2,38%
2007	15.530	-8,78%	6.202	8,56%



## Servei d'Arxiu i publicacions

### Consultes

	2006	2007	Variació (%)
Usuaris interns	33	33	0,0%
Usuaris externs	23	67	191,3%
Usuaris arxiu fotogràfic	5	115	2200,0%
Consultes internes	551	704	27,8%
Consultes externes	122	243	99,2%



## Activitats de difusió

- Conferències: 1
- Llibres editats: 1
- Exposicions: 1
- Revistes editades: 1
- Exposició fotogràfica: 1

### 1.2.1.2 Contractació

Durant l'exercici s'han tramitat els següents expedients de contractació :

#### Contractes d'obres

Data	Descripció contracte	Adjudicatari	Import	Procediment
18/01/07	Realització línia de BT per la nova escomesa elèctrica repetidor televisió al Turó de'n Serra	INCUNART, SA	19.145,68	Negociat
01/02/07	Reasfaltat de carrers	AGUSTI Y MASOLIVER,SA	201.789,12	Subhasta
08/02/07	Obres d'impermeabilització d'una de les parets de la plaça Catalunya	GERMANS MONFILLEDÀ, SL	13.323,71	Menor
22/03/07	Instal·lació d'un sistema de renovació d'aire forçat a l'interior del mercat municipal	AVENÇ 21	11.132,95	Menor
22/03/07	Treballs d'enderroc de l'edifici situat al carrer Narcís Monturiol, 38	GERMANS MONFILLEDÀ, SL	18.601,18	Negociat
19/04/07	Adaptació de la zona de trànsit rodat de l'avinguda del Bon Pastor	TERRES DEL TORDERA SL	8.603,51	Menor
17/05/07	Execució de les obres projecte consolidació provisional de la Torre de la vídua de Can Sala	CONSTRUCCIONS COTS I CLARET	34.510,00	Negociat
07/06/07	Condicionament d'espai públic al carrer Ponent i Alcalde Pedani	INCUNART, SA	105.000,00	Negociat
07/06/07	Obres de formació d'envans al CEIP Marià Cubí i Soler	D MOLINA, Construccions i Reformes	21.742,55	Negociat
07/06/07	Obres incloses a la separata del projecte elèctric de Baixa Tensió del CEIP Marià Cubí	ELECTRO-LLAR, SL	165.000,00	Subhasta
19/07/07	Obres d'urbanització de l'àmbit de la Unitat d'Actuació núm. 3	INFRAESTRUCTURES I OBRES MATARÓ SL	28.995,74	Negociat
09/08/07	Construcció d'un pas inferior a la línia fèrria, pk 56/262	SCRINSER, SA	2.147.837,79	Concurs
09/08/07	Arranjament de les persianes del mercat municipal	GUILLEM VICÓ REYES	13.688,00	Menor
23/08/07	Tasques de pintura d'alguns d'espais del CEIP Marià Cubí i Soler	DIEGO MONINA GARCIA	5.220,00	Menor
27/09/07	Contracte de pintura de persianes, parets i sostre del mercat municipal	PENTIDECOR S.C.P	8.636,20	Menor
15/11/07	Obres de remodelació del local situat a l'Av. Costa Brava, núm. 10	CONSTRUCCIONS QUINTA, SA	56.095,26	Negociat
18/12/07	Millora xarxa viària del Passeig de Llevant	GERMANS MONFILLEDÀ, SL	389.866,78	Concurs
20/12/07	Obres d'arranjament i ampliació dels accessos al col·legi Fonlladosa	TERRES DEL TORDERA SL	8.488,29	Menor

#### Contractes de serveis, consultoria i assistència tècnica

Data	Descripció contracte	Adjudicatari	Import	Procediment
04/01/07	Esporga de divers arbrat	BIOMASSA APROFITAMENT ENERGETIC SL	20.443,26	Negociat
15/02/07	Realització d'un videoclip promocional de Malgrat de Mar	JOAN RIBOT GARROS	2.494,00	Menor
15/02/07	2.000 quadríptics amb paper estucat brillant 135 gr. Plegats de 16 x 16 cm	IMPRETAGRAFIPONS SL	756,32	Menor
22/02/07	Servei de grua municipal	José Antonio Núñez Tizado	30.931,30	Negociat
01/03/07	Treballs de restauració de documents de l'arxiu municipal	JOSEP M. PALAU SALLEN	8.226,20	Menor
15/03/07	Serveis de ludoteca a la platja pels mesos de juliol i agost	JAUUMAR BUSCAT L'AVENTURA SL	29.754,75	Negociat
15/03/07	Estudi i aplicació de la nova imatge turística del municipi	INSOLIT DISSENY INDUSTRIAL I GRÀFIC	3.323,40	Menor
22/03/07	Treballs per a la connexió, la supervisió i control a la xarxa elèctrica	ENDESA DISTRIBUCIÓN ELÉCTRICA SL	2.016,73	Menor
26/04/07	Defensa fitosanitària de l'arbrat viari dels espais verds que depenen de l'Ajuntament	CENTROPLAG SL	10.378,75	Concurs
10/05/07	Serveis de desbrossament dels espais verds de la població	JOMABI SL	21.466,00	Negociat
10/05/07	Servei de Ludoteca a la zona de camps durant els mesos de juliol i agost 2007	JAUUMAR BUSCAT L'AVENTURA SL	11.136,00	Menor
17/05/07	Servei de vigilància, salvament i socorrisme a les platges	PROACTIVA SL	101.180,02	Concurs
17/05/07	Instal·lació, manteniment, retirada, emmagatzematge sistema d'abalisament de les platges	SEMAC, SL	22.575,00	Negociat
17/05/07	Servei de catering pel menjador del Casal d'estiu 2007	MASIA BARTRES CATERING SL	6.536,40	Negociat
19/07/07	Tasques d'inspecció de les piscines d'ús públics no municipal	NUTRILAB SL	4.872,00	Menor
02/08/07	Iloguer de centraleta Siemens HiPath 3,800 a ubicar a la Casa Consistorial	CATALANA DE TELECOMUNICACIONS	8.952,50	Concurs
02/08/07	Iloguer de centraleta Siemens HiPath 3,500 a ubicar a l'Àrea de Serveis a la Persona	CATALANA DE TELECOMUNICACIONS	4.334,97	Concurs
23/08/07	Programa d'activitats físiques de lleure al Pavelló Germans Margall	JAUUMAR BUSCAT L'AVENTURA SL	38.794,50	Concurs
30/08/07	Elaboració de 16.000 exemplars de la nova guia turística	EMSERARROBAM SLL	8.862,04	Menor
27/09/07	Servei de retirada, dipòsit i emmagatzematge de l'embarcació de salvament a les platges	DIFURENT SL	1.554,78	Menor
15/11/07	Serveis del Parc Infantil Nadal 2007	JAUUMAR BUSCAT L'AVENTURA SL	12.930,00	Negociat

Data	Descripció contracte	Adjudicatari	Import	Procediment
04/01/07	Treballs per a l'Avanç del Pla de millora urbana dels sectors PMU "Fluvià"	GMG PLANS I PROJECTES SL	11.862,16	Negociat
15/02/07	Treballs tècnica re a la direcció d'obra del pla de senyalització	SISMOTUR	9.103,69	Menor
15/02/07	Assessorament tècnic del Pla de Dinamització del Turisme i Comerç	ATI-MARKEFIN	13.920,00	Negociat
08/02/07	Redacció projecte executiu d'enjardinament de la rotonda i ordenació de 3 espais perimetrals	GUILLEMO LACOMA HUERVA	2.401,20	Menor
22/03/07	Manteniment del servei de suport de hardware	HEWLETT PACKARD ESPANOLA SL	9.791,56	Menor
22/03/07	Redacció projectes bàsic i executiu i direcció de les obres a la torre de la vídua de Can Sala	ALBERT QUE QUER	4.848,80	Menor
22/03/07	Projecte executiu de les instal·lacions elèctriques de BT del CEIP Marià Cubí i Soler	ARQUITECTONICS PERTEGAS I PAEZ SL	11.292,60	Menor
19/04/07	Contractació del software Pandora per dur a terme gestió documental	CRAN CONSULTING SL	4.856,92	Menor
30/08/07	Direcció facultativa obres projecte Condicionament d'espai públic c.Ponent i Alcalde Pedani	RAMON MAS ARNIJAS	2.514,04	Menor
05/12/07	Redacció de la proposta d'ampliació del pas del camí de Pla sobre el rec Vivir	ANDREU GUARDIA I RIERA	6.264,00	Menor
20/12/07	Direcció obres enjardinament rotonda i ordenació de 3 espais perimetrals del camí dels Plans	GUILLEMO LACOMA HUERVA	5.948,71	Menor
20/12/07	Coordinació seguretat i salut obres rotonda i ordenació de 3 espais perimetrals camí dels Plans	GUILLEMO LACOMA HUERVA	3.338,57	Menor
06/09/07	Serveis de comunicació i premsa	COMUNICAT, SL	4.640,00	Menor
10/05/07	Elaboració d'un inventari de Camins	Xavier Campillo Besses	11.994,40	Menor
17/05/07	Redacció del Programa d'Equipaments Comercials (POEC)	ALEPH INICIATIVAS, SA	28.940,84	Negociat
06/09/07	Elaboració de plànol topogràfic tram Verge de Montserrat	TT19, SL	4.002,00	Menor
04/01/07	Elaboració de plànol topogràfic PMU "Fluvià"	TT19, SL	1.600,80	Menor
20/09/07	Seguretat i Salut i Direcció de obres pas inferior línia fèrrea	TADEC, SL	53.931,65	Negociat

Data	Descripció contracte	Adjudicatari	Import	Procurement
06/09/07	Gestió del servei "Llar d'infants municipal Els Fesolets"	CLECE SA	16.068,89	Concurs
22/02/07	Explotació del Bar-cafeteria del pavelló Polisportiu de l'Av. Tarragona fins el 31/10/07	Beatriz Alimbau Trujillo	90€ + IVA/mes	Concurs
24/05/07	Servei de piscina municipal	PLAYERS SPORTS I GESTIÓ SL	58.960,00	Concurs
11/10/07	Proroga del servei públic d'Escola Municipal de Futbol	Club Esportiu Olímpic Malgrat	15.051,60	Concurs
18/10/07	Explotació del Bar-Cafeteria del pavelló Polisportiu de l'Av. Tarragona a partir del 01/11/07	Isabel Sánchez Fuentes	110€ + IVA/mes	Concurs

Data	Descripció contracte	Adjudicatari	Import	Procurement
04/01/07	Subministrament de mobiliari per la Biblioteca municipal	COMERCIAL PROUS SA	5.728,36	Menor
04/01/07	Subministraments de jocs infantils per la plaça de Félix Cardona	HPC IBÉRICA SA	11.999,50	Menor
15/02/07	Subministrament i col·locació de de fusta tracta a les dues portes del parc Francesc Macià	GINESTA SL	5.419,11	Menor
01/02/07	Subministrament de mobiliari per diferents edificis i departaments municipals	EL CORTE INGLÉS SL	7.555,57	Menor
22/02/07	Subministrament de 3 marquesines de bus per instal·lar en diferents punts de la població	MAPROVER SL	15.133,11	Negociat
08/02/07	Subministrament de papereres per instal·lar al Passeig Marítim	CONTENUR ESPANA SL	7.018,00	Menor
08/02/07	Subministrament d'un circuit esportiu per instal·lar a la plaça Camp de la Figuera	LAPPSET ESPANA SL	8.496,00	Menor
08/02/07	Subministrament de 2 taules de tennis taula de formigó per a la plaça Camp de la Figuera	MANAGEMENT AMUSEMENT PARK SL	4.142,13	Menor
08/02/07	Subministrament de dos trampolins per instal·lar a la plaça Camp de la Figuera	HPC IBÉRICA SA	5.346,44	Menor
22/02/07	Subministrament equipaments per a l'aprofitament d'energia solar tèrmica al pavelló G.Margall	JOAN TUR MORA - SOLIAIGUA -	77.541,31	Concurs
22/02/07	Subministrament de material fotogràfic pel Servei d'Arxiu Municipal	JORDI CUMELLAS RUIZ	9.835,99	Menor
08/03/07	Adquisició i manteniment de l'aplicatiu per a la gestió de nòmnes i personal A3 NOM PLUS	WOLTERS KLUWER ESPANA SA	5.660,80	Menor
15/03/07	Adquisició d'arbrat	VIVEROS EBRO	8.241,24	Menor
15/03/07	Adquisició d'arbrat	CENTRE DE JARDINERIA SILS	6.270,66	Menor
22/03/07	Subministrament de 2 mòduls de socors i lloguer d'un mòdul annex per servei de vigilància	WASHINGTON INTERNACIONAL SA	25.436,56	Negociat
22/03/07	Fabricació, subministrament i instal·lació de la senyalització informativa pel municipi	SENALES GIROD SL	158.872,19	Concurs
22/03/07	Subministrament i instal·lació d'una noca caldera de gas al col·legi Montserrat	ELECTROLLAR	8.647,99	Menor
22/03/07	Subministrament de vestuari per la Policia Local per l'annualitat 2007	MIGUEL ANGEL FERNANDEZ GARCIA	9.353,84	Menor
22/03/07	Subministrament de camises per la Policia Local per l'annualitat 2007	INTENZIONE SL	906,99	Menor
22/03/07	Subministrament de botes i sabates per la Policia Local	ART-PELL	1.138,43	Menor
22/03/07	Subministrament de material de seguretat per la Policia Local	DISMATPOL ASSOCIATS SL	1.521,81	Menor
22/03/07	Subministrament d'un equip hidrobòrrat i un palé de pols de calcita per a la neteja de grafit	GRAU MAQUINARIA I SERVEI INTEGRAL SL	42.108,00	Negociat
19/04/07	Subministrament del programa per a la gestió de l'Àrea de Serveis socials	CETEMMSA	6.948,40	Menor
26/04/07	Subministrament de 30 metres de separadors de carril per a l'avinguda Mediterrània	SENALES GIROD SL	6.791,78	Menor
17/05/07	Subministrament d'uniformitat de Serveis en el Territori per l'any 2007	Domingo Mateo Tarragona	7.089,27	Menor
24/05/07	Adquisició de 6 copiadors destinades a diferents equipaments municipals	ASENSIO BLANES SL	32.585,56	Menor
31/05/07	Subministrament i muntatge de 280 m.l. de malla galvanitzada pas soterrat del Camí del Pla	GUILLLEM VICO REYES	7.696,60	Menor
19/07/07	Subministrament de 45 caçadores per la Policia Local	PARTENON SAGRES SL	10.312,11	Menor
19/07/07	Subministrament d'un Renault Tràfic 4P combi 6 115 CV a la Policia Local	BANSALEASE S.A.E.F.C	19.663,32	Concurs
09/08/07	Subministrament d'uniformitat per la Policia Local	SAGRES SL -PARTENON-	27.976,00	Negociat
18/10/07	Subministrament de divers equipament informàtic	INFOSELF GIRONA SL	9.530,56	Menor
18/10/07	Subministrament d'un disc per emmagatzemar tots els fons de fotografies de l'Ajuntament	I.D. GRUP SL	5.926,78	Menor
18/12/07	Subministrament proporcional per la campanya d'educació viària	LLUIS MARTÍ PAGÉS	5.014,68	Menor
25/10/07	Subministrament de 4 vehicles a adscriure a la Policia Local	BANSALEASE S.A.E.F.C	207.373,92	Concurs
25/10/07	Subministrament d'equipament per al processament de la informació a la Policia Local	SANTANDER DE REYTING SA	89.867,04	Concurs
15/11/07	Subministrament d'aigua i electricitat del local situat a l'Av. Costa Brava, núm. 110	ELECTROLLAR, SL	32.488,32	Negociat
15/11/07	Subministrament de la vidriera del local situat a l'Av. Costa Brava, núm. 110	TALLERES METALUX	11.416,02	Menor
15/11/07	Subministrament del mobiliari per l'oficina local d'habitatge	EL CORTE INGLÉS	18.846,74	Negociat
15/11/07	Subministrament d'una copiadora a color KM-C2525E i taula per l'oficina local d'habitatge	ASENSIO BLANES SL	5.620,20	Menor
29/11/07	Subministrament d'una xarxa de radiocomunicació per la Policia Local	EXPOCOM SA	10.140,00	Concurs
29/11/07	Subministrament del material informàtic per l'Oficina Local d'Habitatge	INFORMALGRAT SL	1.249,00	Menor
29/11/07	Subministrament del material informàtic	INFOSELF GIRONA SL	6.591,92	Menor
20/12/07	Subministrament de 70 metres de separadors de carril	BARCELONA SERVEIS INTEGRATS SL	19.640,45	Negociat

### 1.2.1.3 Personal

#### a) Personal funcionari: (augment de 6 llocs de treball, passant de 80 a 86).

- Creació d'un lloc de tècnic de gestió tributària, Escala Administració General, a cobrir per promoció interna i que, una vegada coberta ha de donar lloc a l'amortització d'una plaça d'administratiu.
- Creació d'un lloc de tècnic de medi ambient i activitats, Escala d'Administració Especial.
- Creació d'un lloc d'auxiliar administratiu per a Secretaria.
- Creació d'un lloc d'auxiliar administratiu per a l'Àrea de Serveis Territorials i Medi Ambient.
- Creació d'un lloc d'auxiliar administratiu per a serveis al territori
- Creació d'un lloc de sergent de la policia local, a cobrir per promoció interna.

Per tant la plantilla de personal funcionari resta predeterminada en **86 llocs de treball**.

#### b) Personal laboral (augment real de 7 llocs de treball, passant de 98 a 105:

- Creació d'un lloc d'arquitecte per l'Àrea de Serveis Territorials i Medi Ambient, assimilat al grup A-24.
- Creació d'un lloc de treballadora Social, assimilat al grup B-18.
- Creació d'un lloc de tècnic auxiliar d'ensenyament i esports, assimilat al grup C-16.
- Creació d'un lloc d'oficial de jardineria polivalent, assimilat al grup D-14
- Creació de 2 llocs d'operari de jardineria, assimilat al grup E-12
- Creació d'una plaça de conserge d'esports, assimilat al grup E-12
- Creació d'una plaça de col·laborador a ràdio Malgrat, assimilat al grup E-12.
- Amortització d'un lloc d'auxiliar administratiu entrada(substitut vacances), assimilat al grup D-14.



Per tant la plantilla de personal laboral resta predeterminada en. **105 llocs de treball.**

En data 15.02.2007 s'aprovà el Conveni Col·lectiu i Pacte d'acords del personal de l'Ajuntament de Malgrat de Mar, recollint-se la Valoració dels llocs de treball elaborada, per encàrrec municipal, pel Servei d'Assistència Local en Recursos Humans de l'Àrea de Govern Local de la Diputació de Barcelona.

#### 1.2.1.4 Patrimoni

Reclamacions patrimonials

Motiu	Número reclamacions	Acceptades	Desestimades	No admeses a tràmit
Mal estat via pública	11	2	7	2
Serveis municipals	14	1	8	5
Obres municipals	3	-	2	1
	<b>28</b>	<b>3</b>	<b>17</b>	<b>8</b>

#### 1.2.1.5 Informàtica

Durant l'annualitat 2007, les principals línies d'actuació que s'han dut a terme des de Serveis Informàtics han estat les següents:

- Renovació dels ordinadors del personal de l'Àrea de Serveis Personals. En aquesta àrea, s'han substituït la majoria dels ordinadors que havien estat comprats l'any 2001.
- Adquisició d'un nou plotter, per a l'àrea de Política Territorial, degut a que l'antic havia quedat totalment obsolet.
- Adquisició d'una impressora per l'Àrea de Serveis Personals per fer possible la impressió de les carpetes dels expedients.
- Ampliació dels discos del servidor de base de dades i d'aplicacions de l'Ajuntament.
- Ampliació de l'electrònica de l'Ajuntament, Serveis Personals, Policia i Serveis en el Territori. S'han substituït o ampliat amb nous switchos degut a l'augment del tràfic cap a l'Ajuntament a través de la xarxa Wi-Max instal·lada durant l'any 2006.
- Instal·lació de l'equipament informàtic necessari per la UTI<sup>1</sup> de la Policia Local. S'ha dotat a la furgoneta amb un portàtil, impressora i connexió a Internet i al servidor de la Policia Local.
- Adquisició d'un servidor d'imatges per l'Ajuntament amb la finalitat d'emmagatzemar de manera ordenada el fons d'imatges de l'Arxiu.
- Adquisició de PDA's i unitats mòbils per la Policia Local. El sistema associat a aquests dispositius és el Gespol i facilita la connexió amb els servidors locals de la caserna. Aquest projecte es finalitzarà durant l'annualitat 2008.
- Renovació de les centraletes telefòniques de l'Ajuntament i de l'Àrea de Serveis Personals, amb la finalitat de millorar el temps de resposta al ciutadà.

A banda de tots aquests projectes, s'han anat fent diferents actuacions en els ordinadors personals dels treballadors : ampliació de memòria, substitució de monitors CRT. També s'han habilitat amb l'equipament informàtic necessari els nous llocs de treball que s'han creat durant l'annualitat.

Quant a programari durant l'exercici s'han adquirit o ampliat els següents programaris :

---

1. Unitat de Trànsit i Informes

- Programari de nòmines.
- Programari per a la gestió d'expedients de l'àrea de Benestar Social
- Programari per a la consulta de la premsa digitalitzada a través de la plana web municipal.
- Programari d'autocad per als Serveis en el Territori.
- Ampliació del programari de gestió cadastral.
- Programari per al disseny web de la intranet de la Policia Local.

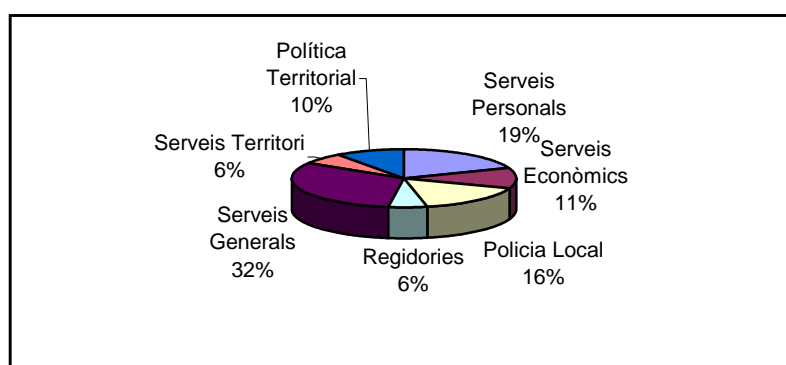
Per part del Serveis d'Informàtica, s'han realitzat els següents aplicatius :

- Gestió d'entitats esportives.
- Gestió activitats de joventut.

A partir de l'abril de l'any 2007, Serveis Informàtics disposa d'un gestor d'incidències per poder controlar les incidències que tenim dels treballadors de l'Ajuntament. Gràcies a aquesta aplicació, podem determinar el número d'incidències que tenim per cada seu de l'Ajuntament i internament ens facilita la gestió d'aquestes.

***Incidències gestionades període abril - desembre***

Àrea	Número
Serveis Personals	313
Serveis Econòmics	187
Policia Local	265
Regidories	93
Serveis Generals	521
Serveis Territori	99
Política Territorial	164
<b>Total incidències</b>	<b>1.642</b>



Durant l'any 2007, no s'han fet canvis estructurals a la plana web de l'Ajuntament i s'ha estat treballant en la plana web de turisme que es posarà en marxa durant l'any 2008.

Des del departament de premsa, s'actualitza diàriament el contingut de les notícies de la web i es potencia la plana web amb totes les activitats que l'Ajuntament realitza.

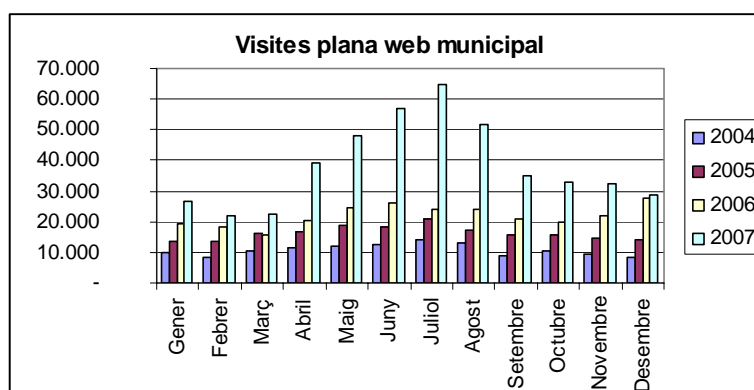
L'evolució de les visites de la plana web és la següent:



Ajuntament de Malgrat de Mar  
Serveis Econòmics  
**Intervenció**

Carme, 30 - 08380 Malgrat de Mar (Barcelona)  
Tel. 93 765 33 00 - Fax 93 761 09 93  
serveiseconomicos@ajmalgrat.es - www.ajmalgrat.es  
NIF: P0810900A

Mes	2004	2005	%	2006	%	2007	%
Gener	10.051	13.426	33,6%	19.269	43,5%	26.692	38,5%
Febrer	8.205	13.660	66,5%	18.113	32,6%	21.868	20,7%
Març	10.208	16.288	59,6%	15.527	-4,7%	22.654	45,9%
Abril	11.708	16.951	44,8%	20.501	20,9%	39.148	91,0%
Maig	11.817	18.938	60,3%	24.785	30,9%	47.984	93,6%
Juny	12.519	18.282	46,0%	26.055	42,5%	56.692	117,6%
Juliol	14.215	20.858	46,7%	24.213	16,1%	64.829	167,7%
Agost	13.072	17.164	31,3%	23.874	39,1%	51.663	116,4%
Setembre	8.888	15.903	78,9%	21.002	32,1%	34.764	65,5%
Octubre	10.202	15.775	54,6%	19.696	24,9%	32.864	66,9%
Novembre	9.332	14.651	57,0%	21.882	49,4%	32.439	48,2%
Desembre	8.551	14.092	64,8%	27.434	94,7%	28.937	5,5%
<b>Total Visites</b>	<b>128.768</b>	<b>195.988</b>	<b>52,2%</b>	<b>262.351</b>	<b>33,9%</b>	<b>460.534</b>	<b>75,5%</b>
<b>Mitjana Mensual</b>	<b>10.731</b>	<b>16.332</b>	<b>52,2%</b>	<b>21.863</b>	<b>33,9%</b>	<b>38.378</b>	<b>75,5%</b>



El detall de maquinari i la seva distribució pels serveis de l'Ajuntament és el que es detalla a continuació :

	Pc's	Impressores	Servidors
<b>SERVEIS CENTRALS</b>	<b>46</b>	<b>21</b>	<b>7</b>
Serveis Generals	13	7	
Serveis Econòmics	9	4	
Política Territorial	14	3	
Regidories	6	6	
Serveis Informàtics	4	1	7
<b>SERVEIS PERSONALS</b>	<b>33</b>	<b>14</b>	<b>-</b>

	Pc's	Impressores	Servidors
<b>SERVEIS PERSONALS</b>	<b>33</b>	<b>14</b>	<b>-</b>
Serveis Socials	10	3	
Inserció Laboral	3	2	
Regidories	4	1	
Escola d'Adults	4	2	
Cultura, Joventut, Ensenyament, Turisme	11	5	
Cap de l'àrea	1	1	
<b>POLICIA LOCAL</b>	<b>13</b>	<b>6</b>	<b>1</b>
Polícia Local	13	6	1
<b>SERVEIS EN EL TERRITORI</b>	<b>7</b>	<b>3</b>	<b>-</b>
Serveis en el Territori	6	2	
Regidoria	1	1	
<b>ALTRES</b>	<b>17</b>	<b>8</b>	<b>-</b>
Ràdio Municipal	3	1	
Pavelló G.Margall	1	1	
Turisme	2	1	
Escola Taller	2	1	
Camp de Futbol	1	1	
Centre Cultural	1	1	
Oficina Local d'Habitatge	6	1	
Parc Francesc Macià	1	1	
<b>TOTAL EQUIPAMENT INFORMATIC</b>	<b>116</b>	<b>52</b>	<b>8</b>

### 1.2.1.6 Cens d'habitants

Durant el darrers anys el moviment de la població ha estat el que es detalla :

	2004	2005	2006	2007
<b>Població a 01/01</b>	<b>16.180</b>	<b>16.893</b>	<b>17.589</b>	<b>17.893</b>
Altes per naixement	194	193	195	186
Altes canvi residència	1.252	1.305	1.244	1.124
Altes estrangers	268	294	297	295
Altes omissió	4	15	32	21
Rectificacions padró continu	4			
<b>Total Altes</b>	<b>1.722</b>	<b>1.807</b>	<b>1.768</b>	<b>1.626</b>
Baixes defunció	169	169	160	186
Baixes canvi residència	819	914	948	859
Baixes estrangers	21	13	14	21
Baixes inscripció indeguda		6	25	11
Rectificacions padró continu		9	317	126
<b>Total Baixes</b>	<b>1.009</b>	<b>1.111</b>	<b>1.464</b>	<b>1.203</b>
<b>Població 31/12</b>	<b>16.893</b>	<b>17.589</b>	<b>17.893</b>	<b>18.316</b>





### 1.2.1.7 Servei de comunicació

Total cartells dissenyats i maquetats	27
Total tríptics, díptics i llibrets dissenyats i maquetats	8
Total exposicions dissenyades i maquetades	1
Altres	3

Treballs classificats per regidories:

#### COMERÇ:

Disseny i edició cartell Fira d'Hivern 2007  
Disseny i edició cartell Fira de Primavera 2007  
Disseny i edició cartell catifes de Flors  
Elaboració calendari comercial

#### TURISME:

Llibret per a la Fira Internacional de Turisme de Madrid  
Exposició Turisme Familiar (disseny, maquetació i redacció plafons exposició)  
Disseny i maquetació dels diplomes per als establiments amb el segell Generalitat

#### MEDI AMBIENT:

Cartell Dia Internacional de l'Aigua  
Cartell III Fira del Medi Ambient  
Cartell Exposició Prats de Neptú  
Banderola-pancarta Exposició Prats de Neptú  
Díptic trastos al carrer

#### JOVENTUT:

Disseny i maquetació Punts de llibre de Consulta Jove

#### ENSENYAMENT:

Cartell i díptics III Mostra de Treballs de Recerca

#### POLICIA LOCAL:

Díptic denúncies per Internet

#### SALUT COMUNITÀRIA:

Cartells de 4 sessions Tardes de Salut  
Tríptic cicle complet Tardes de Salut  
Postals de 4 sessions de Tardes de Salut

#### INSERCIÓ LABORAL:

Disseny i maquetació díptic formació i informació immigrants  
Disseny i maquetació punt de llibre Punts de connexió

#### BENESTAR SOCIAL:

Cartells 2 edicions tallers de la memòria  
Cartell Dia Internacional de les dones  
Cartell inscripcions Escola d'Adults

#### ARXIU MUNICIPAL:

Disseny plafons exposició Josep Bechdejú

**RÀDIO MALGRAT:**

Cartell II Concurs de Receptes La Cuina del Peix  
Cartell Debat eleccions municipals 27 de maig  
Cartell Revetlla al parc del Castell juliol

**ALCALDIA:**

Disseny i maquetació cartell de la presentació del projecte del teatre-auditori

**SOLIDARITAT:**

Disseny cartell Danses del món

Edició de material divers per a comunicacions de regidories (cartes, invitacions, comunicacions...):

**PREMSA:**

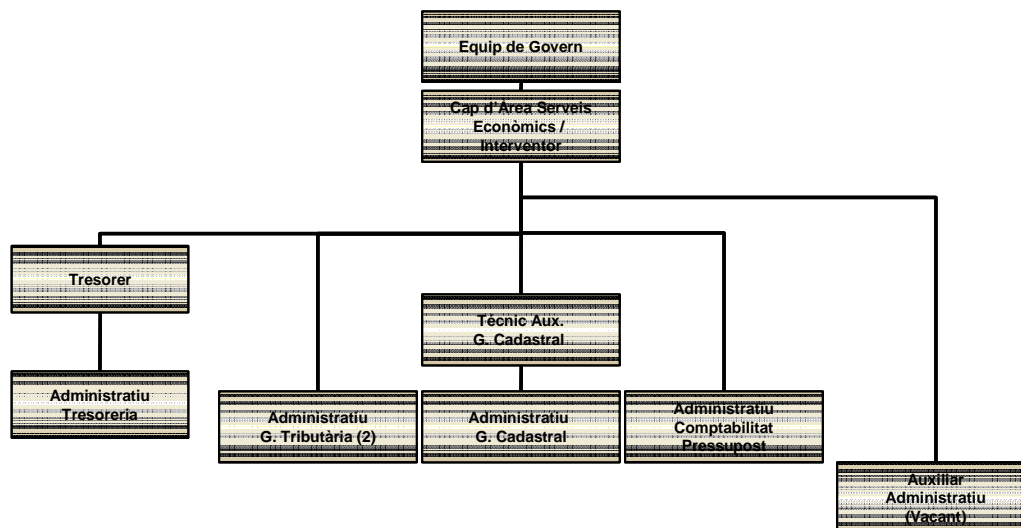
**Butlletí Informatiu:** 1 número  
Disseny, redacció, fotografia i maquetació del número 7

**Notícies penjades al web municipal:** 248

**Notes de premsa, convocatòries i comunicats mitjans de comunicació:** 86



## 1.2.2 Serveis Econòmics



Les principals magnituds de l'àrea són les que es detallen a continuació :

	2004	% variació	2005	% variació	2006	% variació	2007	% variació
<b>Factures gestionades</b>								
Nombre factures	3.866	10,39%	3.757	-2,82%	4.344	15,62%	3.992	-8,10%
Import total	7.085.648,25	6,51%	8.524.535,83	20,31%	10.042.774,65	17,81%	9.986.942,26	-0,56%
<b>Mitjana</b>	1.832,81	-3,52%	2.268,97	23,80%	2.311,87	1,89%	2.501,74	8,21%
<b>Expedients modificació pressupostaria</b>								
Decret Alcaldia	6	-40,00%	7	16,67%	6	-14,29%	9	50,00%
Acord plenari	2	0,00%	2	0,00%	2	0,00%	2	0,00%

### Gestió Cadastral

Exercici	Gestió cadastral		Canvis de nom	Gestió IBI	Total Expedients
	Urbana	Rústica			
2007	137	28	881	249	1.295
2006	122	22	1.386	296	1.826
2005	149	33	1.146	186	1.514
2004	121	35	1.523	326	2.005
2003	127	20	886	83	1.116

Recaptació dels principals padrons de tributs durant els darrers exercicis ha estat:

### Impost sobre béns immobles de naturalesa urbana

Any	Càrrec net	Variació any n/any n-1	Número valors	Variació any n/any n-1	Voluntària	% voluntària	Executiva durant l'exercici	% executiva durant l'exercici	Pendent a 31/12	% pendent	% variació respecte exercici anterior
2004	3.775.183,95	11,87%	12.280	7,76%	3.563.028,11	94,38%	166.002,22	4,40%	46.153,62	1,22%	-7,29%
2005	4.032.976,92	6,83%	12.651	3,02%	3.857.187,49	95,64%	140.940,01	3,49%	34.849,42	0,86%	-29,32%
2006	4.425.630,73	9,74%	13.155	3,98%	4.193.890,78	94,76%	192.584,64	4,35%	39.155,31	0,88%	2,39%
2007	4.643.567,10	4,92%	13.698	4,13%	4.432.742,56	95,46%	153.674,33	3,31%	57.150,21	1,23%	39,11%

### Impost activitats econòmiques

Any	Càrrec net	Variació any n/any n-1	Número valors	Variació any n/any n-1	Voluntària	% voluntària	Executiva durant l'exercici	% executiva durant l'exercici	Pendent a 31/12	% pendent	% variació respecte exercici anterior
2004	666.362,99	-0,47%	168	-5,08%	659.315,30	98,94%	-	0,00%	7.047,69	1,06%	57,59%
2005	690.816,48	3,66%	177	5,36%	678.715,39	98,25%	1.769,18	0,26%	10.331,91	1,50%	41,41%
2006	688.583,53	-0,32%	175	-1,13%	679.396,80	98,67%	1.236,60	0,18%	7.950,13	1,15%	-22,80%
2007	724.045,14	5,15%	194	10,86%	712.342,47	98,38%	3.232,17	0,45%	8.470,50	1,17%	1,33%

### Impost sobre vehicles de tracció mecànica

Any	Càrrec net	Variació any n/any n-1	Número valors	Variació any n/any n-1	Voluntària	% voluntària	Executiva durant l'exercici	% executiva durant l'exercici	Pendent a 31/12	% pendent	% variació respecte exercici anterior
2004	683.581,82	8,43%	9.648	4,04%	582.731,97	85,25%	73.279,70	10,72%	27.570,15	4,03%	16,43%
2005	752.285,79	10,05%	10.128	4,98%	637.610,90	84,76%	87.318,68	11,61%	27.356,21	3,64%	-9,84%
2006	836.988,60	11,26%	10.700	5,65%	696.891,94	83,26%	110.925,58	13,25%	29.171,08	3,49%	-4,16%
2007	911.911,43	8,95%	11.309	5,69%	743.690,64	81,55%	131.854,17	14,46%	36.366,62	3,99%	14,42%

### Taxes escombraries

Any	Càrrec net	Variació any n/any n-1	Número valors	Variació any n/any n-1	Voluntària	% voluntària	Executiva durant l'exercici	% executiva durant l'exercici	Pendent a 31/12	% pendent	% variació respecte exercici anterior
2004	1.213.916,80	23,56%	9.525	6,50%	1.118.147,81	92,11%	78.686,93	6,48%	17.082,06	1,41%	20,47%
2005	1.129.579,01	-6,95%	9.813	3,02%	1.028.323,85	91,04%	92.102,32	8,15%	9.152,84	0,81%	-42,42%
2006	1.380.071,10	22,18%	9.982	1,72%	1.273.715,81	92,29%	97.216,30	7,04%	9.138,99	0,66%	-18,27%
2007	1.462.891,72	6,00%	10.284	3,03%	1.367.821,27	93,50%	85.172,85	5,82%	9.897,60	0,68%	2,17%

Durant l'exercici el departament de gestió tributària ha realitzat les següents liquidacions :

Concepte tributari	Liquidacions	Assistència al contribuent en autoliquidacions
Llicències urbanístiques	19	630
Taxa entrada vehicles - qual	16	41
Taxa ocupació domini públic local	3	235
Multes	32	1
Taxa expedició de documents	28	673
Taxa cementiri municipal	3	132
Taxa llicències obertura	11	181
Taxa escombraries	374	-
Taxa clavegueram	325	-
IBI	454	-
Taxa comprovació alarmes disp.	2	-
Taxa ocupació vol via pública	13	1
Taxa vehicles lloguer i autotaxis		2
Taxa utilització inst. Municipals	1	6



Ajuntament de Malgrat de Mar  
Serveis Econòmics  
Intervenció

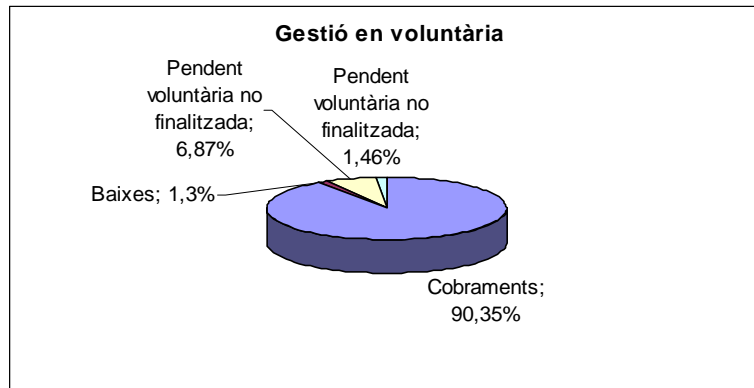
Carme, 30 - 08380 Malgrat de Mar (Barcelona)  
Tel. 93 765 33 00 - Fax 93 761 09 93  
serveiseconomicos@ajmalgrat.es - www.ajmalgrat.es  
NIF: P0810900A

L'Ajuntament de Malgrat de Mar té delegades diverses funcions en matèria de recaptació i inspecció a l'Organisme Autònom Recaptació i Gestió Tributària de la Diputació de Barcelona, (ORGT); en concret en l'exercici 2006, les delegacions són les que s'indiquen a continuació :

Concepte	Gestió	Recaptació voluntària	Recaptació executiva	Liquidació	Inspecció
Impost sobre bens immobles urbans		✓	✓		
Impost sobre bens immobles rústics		✓	✓		
Impost sobre vehicles de traccio mecanica	✓	✓	✓	✓	
Impost increment valor dels terrenys de naturalesa urbar	✓	✓	✓	✓	✓
Impost sobre construccions, instal.lacions i obres			✓		
Impost sobre activitats economicques	✓	✓	✓	✓	✓
Taxa per recollida d'escombraries		✓	✓		
Taxa per recollida d'escombraries comercials		✓	✓		
Taxa per servei de clavegueram		✓	✓		
Taxa per manteniment de cementiri municipal		✓	✓		
Taxa per expedicio de documents			✓		
Taxa per llicencia d'autotaxis i vehicles de lloguer		✓	✓		
Taxa per llicencies urbanistiques			✓		
Taxa per llicencia d'obertura d'establiments			✓		
Taxa servei intervencio en les activitats i instal.lacions			✓		
Concessions administratives		✓	✓	✓	
Recàrrec d'extemporaneïtat	✓	✓	✓	✓	
Sancions tributàries	✓	✓	✓	✓	
Concessions administratives	✓	✓	✓	✓	
Taxa per entrada de vehicles-guals		✓	✓		
Taxa per ocupacio de via publica		✓	✓		
Taxa mercat municipal		✓	✓		
Instal.lacions esportives	✓	✓	✓	✓	
Prestacio personal i de transport	✓	✓	✓	✓	
Taxa per exhibicio de retols		✓	✓		
Taxa per aprofitaments especials	✓	✓	✓	✓	✓
Contribucions especials		✓	✓		
Iva	✓	✓	✓	✓	
Sancions diverses		✓	✓		
Interessos de demora	✓	✓	✓	✓	
Alta de vehicles de traccio mecanica	✓	✓	✓	✓	
Altres ingressos no tributaris			✓		
Taxa revisió piscines ús públic		✓	✓		
Contribucio territorial urbana		✓	✓		
Impost vehicles-velomotors	✓	✓	✓	✓	
Concessions administratives	✓	✓	✓	✓	
Multes de trànsit		✓	✓		

Recaptació en voluntària

	Pendent a 01/01/07 (a)	Càrrecs en l'exercici (b)	Baixes (c)	Càrrec net (a+b-c) (d)	Cobraments (e)	% cobr.	Pendent de cobrament	
							Pendent voluntària finalitzada	Pendent voluntària no finalitzada
Rebutos Liquidacions	- 306.316,30	8.205.419,70 1.840.798,63	53.753,46 82.021,89	8.151.666,24 2.065.093,04	7.605.650,41 1.748.349,35	93,30% 84,66%	542.095,83 169.317,53	3.920,00 147.426,16
	<b>306.316,30</b>	<b>10.046.218,33</b>	<b>135.775,35</b>	<b>10.216.759,28</b>	<b>9.353.999,76</b>	<b>91,56%</b>	<b>711.413,36</b>	<b>151.346,16</b>



**Recaptació en executiva**

	Pendent a 01/01/07 (a)	Càrrecs en l'exercici		Baixes (d)	Càrrec net (a+b+c-d) (e)	Cobraments (f)	% cobram. f/(a+b+c)	Pendent en executiva
		Càrrecs en executiva	Pendent voluntària finalitzada					
Rebuts	138.572,50	22.798,42	542.095,83	69.749,01	633.717,74	490.647,43	77,42%	143.070,31
Certificacions	101.177,58	115.634,14	169.317,53	70.841,86	315.287,39	133.493,85	42,34%	181.793,54
	<b>239.750,08</b>	<b>138.432,56</b>	<b>711.413,36</b>	<b>140.590,87</b>	<b>949.005,13</b>	<b>624.141,28</b>	<b>65,77%</b>	<b>324.863,85</b>



**Gestió en voluntària**

	IBI	IAE	IVTM	Plusvàlues	Altres	Total
Pendent exercici anterior	13.912,35	64,20	632,48	99.459,89	192.247,38	306.316,30
Càrrecs any	4.746.789,52	846.109,16	972.936,36	1.190.606,04	2.289.777,25	10.046.218,33
Baixes	34.680,08		9.804,97	14.710,97	76.579,33	135.775,35
<b>Càrrec net</b>	<b>4.726.021,79</b>	<b>846.173,36</b>	<b>963.763,87</b>	<b>1.275.354,96</b>	<b>2.405.445,30</b>	<b>10.216.759,28</b>
<b>Cobraments</b>	<b>4.503.615,34</b>	<b>817.471,13</b>	<b>788.940,90</b>	<b>1.121.175,92</b>	<b>2.122.796,47</b>	<b>9.353.999,76</b>
% cobrament vol.	95,3%	96,6%	81,9%	87,9%	88,2%	91,6%
% cobr exercici 2006	93,5%	98,4%	83,4%	89,3%	83,7%	89,7%
% variació	1,9%	-1,8%	-1,9%	-1,5%	5,4%	2,1%
Pendent voluntària finalitzada	220.785,90	25.225,77	174.822,97	96.809,23	193.769,49	711.413,36
Pendent voluntària no finalitzada	1.620,55	3.476,46		57.369,81	88.879,34	151.346,16
Rebuts/liquidacions	14.113	256	12.154	1.043	28.839	56.405
Domiciliats	7.982	73	3.775	-	16.111	27.941
% domiciliats 2007	56,6%	28,5%	31,1%	0,0%	55,9%	49,5%
% domiciliats 2006	48,4%	30,5%	21,7%	0,0%	48,4%	41,6%
% variació domiciliacions	16,8%	-6,4%	42,8%		15,5%	19,1%



**Ajuntament de Malgrat de Mar**  
**Serveis Econòmics**  
**Intervenció**

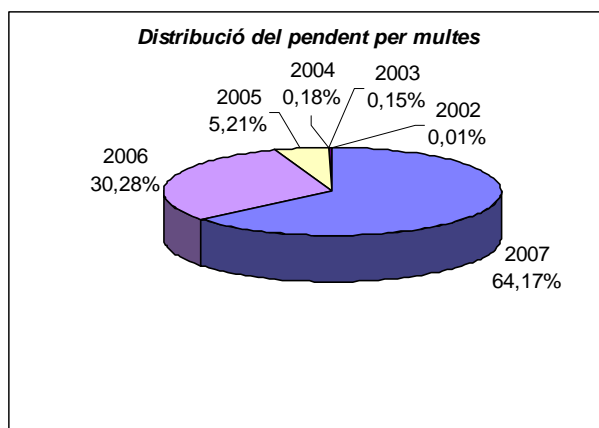
Carme, 30 - 08380 Malgrat de Mar (Barcelona)  
 Tel. 93 765 33 00 - Fax 93 761 09 93  
 serveiseconomicos@ajmalgrat.es - www.ajmalgrat.es  
 NIF: P0810900A

**Gestió en executiva**

	IBI	IAE	IVTM	Plusvàlues	Altres	Total
Pendent exercici anterior	54.969,49	24.814,71	46.970,71	23.703,70	89.291,47	239.750,08
Càrrecs any	22.285,41		198,29	88,50	115.860,36	138.432,56
Voluntària finalitzada	220.785,90	25.225,77	174.822,97	96.809,23	193.769,49	711.413,36
Baixes	26.831,85	7.645,81	20.511,90	23.352,71	62.248,60	140.590,87
<b>Càrrec net</b>	<b>271.208,95</b>	<b>42.394,67</b>	<b>201.480,07</b>	<b>97.248,72</b>	<b>336.672,72</b>	<b>949.005,13</b>
<b>Cobraments</b>	<b>209.174,45</b>	<b>20.590,78</b>	<b>150.939,83</b>	<b>18.757,85</b>	<b>224.678,37</b>	<b>624.141,28</b>
% cobraments 2007	77,1%	48,6%	74,9%	19,3%	66,7%	65,8%
% cobraments 2006	78,4%	30,6%	72,8%	57,5%	74,0%	72,2%
% variació respecte 2006	-1,6%	58,9%	2,8%	-66,5%	-9,8%	-8,9%
<b>Pendent</b>	<b>62.034,50</b>	<b>21.803,89</b>	<b>50.540,24</b>	<b>78.490,87</b>	<b>111.994,35</b>	<b>324.863,85</b>
% pendent	22,9%	51,4%	25,1%	80,7%	33,3%	34,2%
% pendent	21,6%	69,4%	27,2%	42,5%	26,0%	27,8%
% variació respecte 2006	6,0%	-25,9%	-7,6%	90,1%	28,0%	23,2%

**Gestió Multes**

Exercici	Càrrec	Recaptació en voluntària			Recaptació executiva (d)	Total recaptat (a+c+d)	Baixes (e)	Pendent (d-b-e)
		Cobrat amb bonificació (a)	Bonificacions (b)	Cobrat nominal (c)				
2007	876.941,86	260.857,34	111.842,61	24.489,85	10.792,76	296.139,95	104.388,97	364.570,33
2006	473.370,84	20.634,79	8.845,05	14.183,31	104.849,28	139.667,38	152.794,45	172.063,96
2005	150.206,63	-	-	-	23.303,41	23.303,41	97.287,27	29.615,95
2004	54.590,95	-	-	-	836,21	836,21	52.725,73	1.029,01
2003	3.024,31	-	-	-	-	-	2.175,18	849,13
2002	914,75	-	-	-	-	-	884,70	30,05
<b>Total</b>	<b>1.559.049,34</b>	<b>281.492,13</b>	<b>120.687,66</b>	<b>38.673,16</b>	<b>139.781,66</b>	<b>459.946,95</b>	<b>410.256,30</b>	<b>568.158,43</b>



Inspeccions IAE:

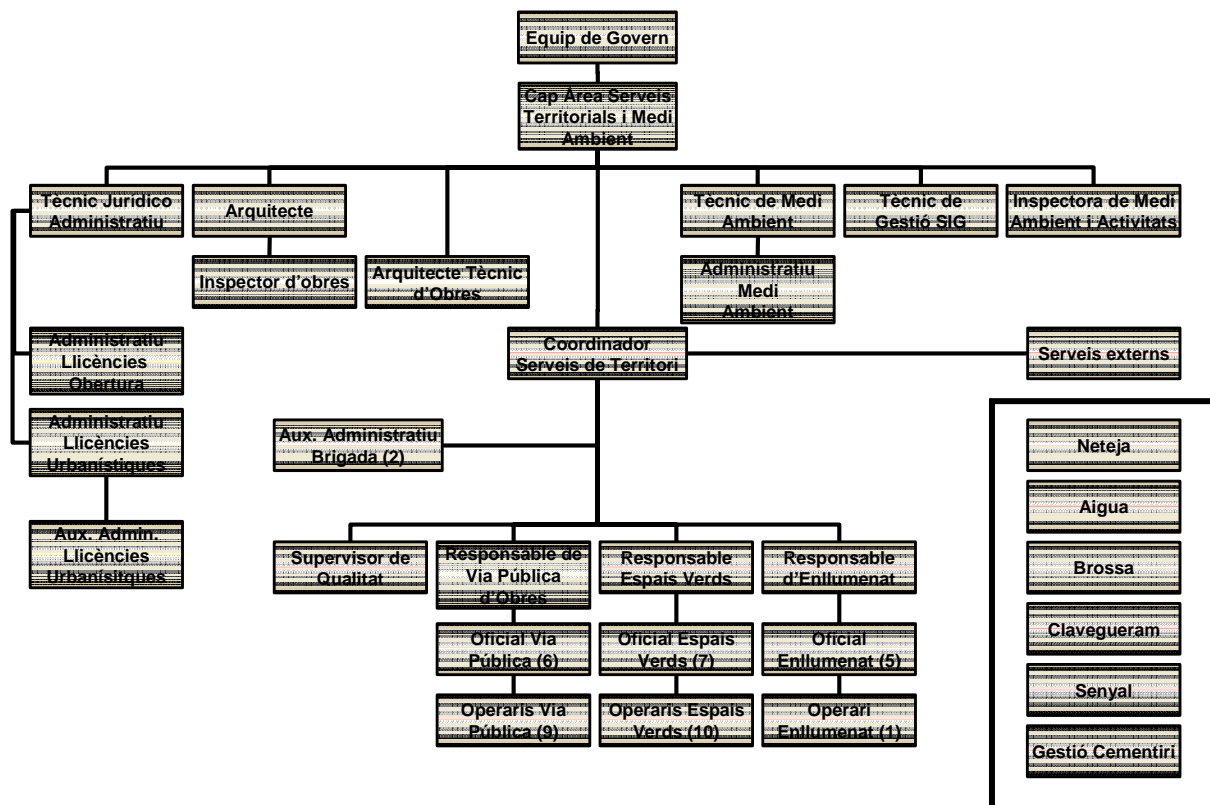
ANY INICI	NOMBRE INSPECCIONS
2004	1
2005	0
2006	6
2007	3







## 1.2.3 Serveis en el Territori i Medi Ambient



### 1.2.3.1 Planejament i Gestió Urbanística

a) En l'àmbit del Planejament i la Gestió Urbanística, cal assenyalar com a fites:

- Aprovació del **Pla Local d'Habitatge** pel Ple el 15-03-2007
- Adjudicació del **Programa d'Orientació d'Equipaments Comercials**, en data 17-05-2007.
- Aprovació del "**Projecte d'Intervenció integral al Barri del Castell**" en el marc de la Llei de Barris amb un pressupost previst de 8.265.417 €, en el marc del conveni d'assistència tècnica que resta a l'Ajuntament de Malgrat de Mar, l'Institut d'Urbanisme, Habitatge i Activitats (IUHAL) de la Diputació de Barcelona.  
En data 12-7-2007, per Resolució del Conseller de Política Territorial i Obres Públiques es va atorgar al municipi de Malgrat de Mar una subvenció de 3.902.714,75 € per aquest projecte.
- Aprovació inicial de l'**Inventari De Camins Rurals**, aprovat inicialment el 8-11-2007.
- Aprovació del "**Pla d'adequació de la Il·luminació exterior del municipi de Malgrat de Mar**"

b) S'han produït les aprovacions definitives de:

- Modificació Puntual del POUM per incrementar la densitat d'un solar situat al c/ Roger de Flor, cantonada Isaac Albéniz, qualificat com a sistema dotacional d'habitatges socials (acord de la Comissió Territorial d'Urbanisme de Barcelona de 26-04-2007)
- Modificació puntual del Text Refós del Pla d'Ordenació Urbanística Municipal per la delimitació del polígon d'actuació en sòl urbà "Fradera" (PA 16), i del conveni urbanístic (resolució del Conseller de Política Territorial i Obres Públiques de 11-12-2007)

**c)** També s'han redactat per part dels Serveis Tècnics Municipals les modificacions puntuals del POUM següents que estan pendents d'aprovació definitiva:

- Text Refós de la Modificació dels articles 35 i 78 de les Normes Urbanístiques del POUM a efectes d'una millor regulació dels volums disconformes i de l'ocupació dels patis a la zona del casc antic (aprovada provisionalment el 8-11-2007)

**d)** Pel que fa al desenvolupament dels sectors de sòl urbanitzable, cal assenyalar:

- Zona Industrial Nord PP-8: S'ha aprovat l'escriptura de constitució de l'entitat urbanística col·laboradora provisional d'aquest sector en data 11-10-2007. També s'han mantingut reunions d'assessorament amb els redactors.
- Sector Escultor Clarà PP-7: Els propietaris d'aquest sector han acceptat cedir anticipadament els terrenys necessaris per la construcció d'un centre d'educació infantil i primària.

**e)** Respecte al desenvolupament dels polígons d'actuació en sòl urbà, cal assenyalar:

- Polígon d'Actuació Vil·la Romana PA 15: aprovació del projecte de reparcel·lació en data 4-10-2007.
- Polígon d'Actuació Barcelona - Sant Elm PA 9: en data 11-10-2007, es va iniciar l'expedient per la modificació del canvi de sistema d'actuació de compensació a cooperació. L'Ajuntament ha considerat prioritari el desenvolupament d'aquest sector per possibilitar el trasllat del camp de futbol de la seva actual ubicació al nou emplaçament previst al POUM prop del cementiri.

**f)** Pel que fa a la urbanització de nous sectors cal remarcar que durant el 2007:

- S'ha aprovat definitivament el "Projecte d'urbanització del carrer situat entre el final del c/ Guillem de Palafolls i el final del c/ Zenobia Camprubí".
- S'ha produït la recepció de les obres del Projecte d'urbanització del sector Ragull i Vilaró en data 27-11-2007, així com la liquidació dels convenis signats amb la Junta de Compensació.

**g)** S'han fet els assessoraments tècnics previs a la redacció del Pla parcial del sector PP-7 Escultor Clarà, del sector industrial PP-8 Zona Industrial Nord, i del PA-3 Manuel de Falla 2, que previsiblement es podran aprovar en el 2008.

**h)** Durant el 2007 ha continuat la tramitació dels vuit recursos contenciosos-administratius interposats fins el moment contra el POUM.

## **II. PROJECTES I OBRES.**

Els projectes redactats per tècnics municipals o externs i aprovats durant l'any 2007 han estat:

1. Projecte de condicionament d'espai públic al c/ Ponent i c/ Alcalde Pedani, amb un pressupost de 106.127,61 €
2. Projecte d'ordenació de dues rotondes del Pla Parcial núm. 5. Ragull i Vilaró, amb un pressupost de 48.552,77 €
3. Projecte de construcció de pas inferior sota la línia fèrria Barcelona - Massanet, amb un pressupost de 2.309.503 €
4. Projecte de nova caserna per la Policia Local, amb un pressupost de 3.860.247 €
5. Projecte de consolidació provisional de la Torre de la Vidua Sala (antic Hotel Bombay) amb un pressupost de 34.510 €



6. Projecte d'ordenació de tres espais periurbans i una rotonda al Camí del Pla, amb un pressupost de 279.312,79 €
7. Projecte sobre la reducció de la densitat de l'arbrat de la franja perimetral de Ciutat Jardí en el terme de Malgrat de Mar.
8. Projecte executiu de la xarxa d'aigua potable i clavegueram del sector La Balconada.

Les obres públiques executades durant l'any 2007 han estat:

a) Infraestructures:

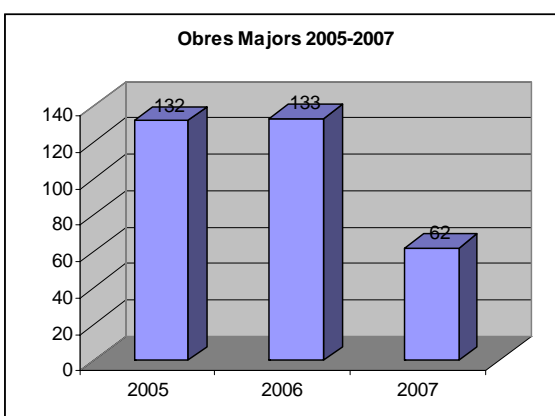
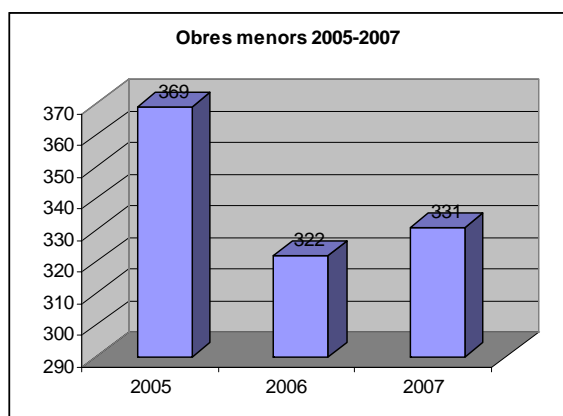
- Inici de les obres de supressió del pas a nivell al final del c/ Abat Oliba.
- Inici de les obres de canalització de la Riera de Palafolls (tram II) per part de l'Agència Catalana de l'Aigua.

b) A nivell municipal les obres executades total o parcialment han sigut:

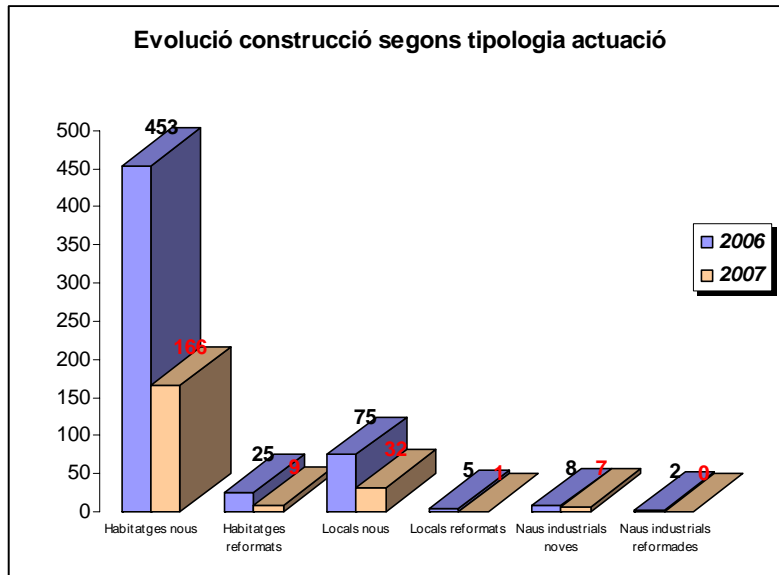
- Ampliació del Parc Francesc Macià (s'ha posat en servei)
- Llar d'infants municipal
- Places de M. Fèlix Cardona, Badalona, Figuera, Escales Onyar
- Apuntament de la Torre de Can Sala (Bombay)
- Enderroc de l'edifici del c/ Narcís Monturiol, 38 (execució subsidiària)

### III. OBRA PRIVADA.

Respecte a l'obra privada, cal dir que la tendència al creixement del nombre d'expedients s'ha mantingut per les obres menors amb un lleuger increment (9 expedients més), però pel que fa a les obres majors la tendència s'ha invertit amb una disminució del 46,61 % com es pot comprovar en les gràfiques següents:



Si s'analitza l'objecte dels expedients d'obres majors es detecta una disminució molt important en el nombre de llicències concedides per la construcció d'habitatges nous (un 63%)



La comparació entre els exercicis 2006 i 2007 de la inversió total privada en l'execució d'obres (a partir de la suma dels pressupostos declarats de les llicències sol·licitades), també s'observa una disminució importantíssima (aproximadament un 40 %)

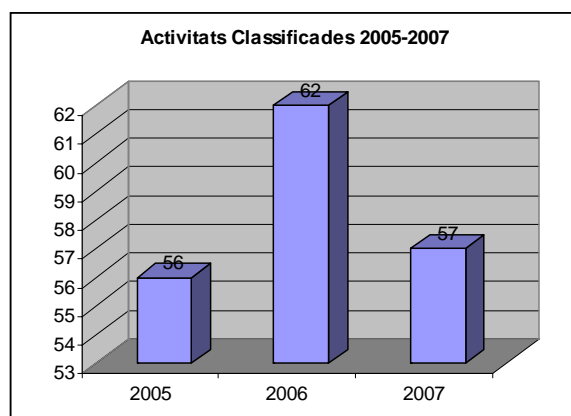
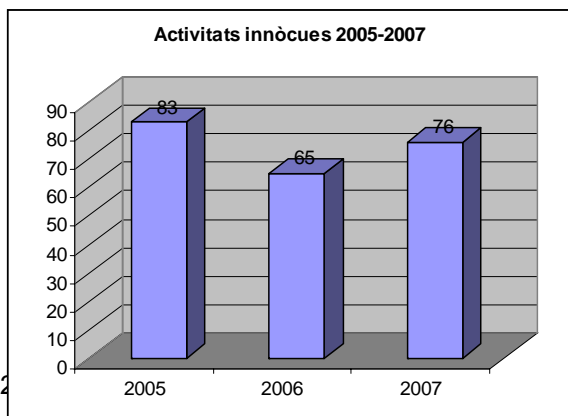
*Valor de la inversió del sector privat*

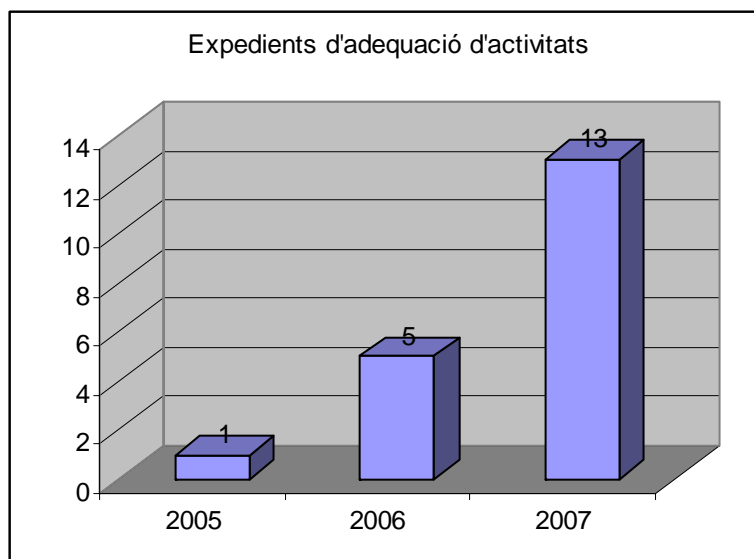
Any	
2006	34.618.293,00
2007	20.489.771,00

Aquesta disminució no és un fet singular del municipi sinó un reflex del que s'ha produït a tot el territori nacional com a conseqüència de la desacceleració del sector immobiliari.

**IV. ACTIVITATS**

En l'àmbit de les activitats cal dir que s'ha incrementat el nombre d'expedients d'activitats innòcues i els d'adequació d'activitats a la Llei 3/1998, de 27 de febrer, de la intervenció integral de l'Administració ambiental. En canvi, s'ha produït una lleugera disminució del nombre d'expedients d'activitats classificades noves.





## V. SERVEIS JURÍDICS.

En l'any 2007, s'ha començat la redacció de l'Ordenança de Civisme i ús de la via pública, que probablement s'aprovarà durant l'exercici 2008. També s'han interposat sis nous recursos contenciosos-administratius.

Urbanisme	2007	2006	% Variació
Instrumentes de Planejament i Gestió Urbanística	15	6	150,0%
Projectes, Memòries valorades	8	6	33,3%
Direcció d'obres municipals	8	8	0,0%
Llicències d'obres majors	62	143	-56,6%
Llicències de primera ocupació	43	37	16,2%
Llicències d'obres menors	331	355	-6,8%
Llicències de companyies de serveis	116	143	-18,9%
Qualificacions urbanístiques	33	32	3,1%
Expedients sancionadors	15	14	7,1%
Declaracions de ruïna	-	2	-100,0%
Ordres d'execució pel deure de conservació o seguretat	56	57	-1,8%
Ocupacions de via pública per obres	219	201	9,0%

Activitats	2007	2006	% Variació
Llicències d'activitats classificades	57		
Expedients d'adequació a la LIIA	13	67	-80,6%
Llicències d'activitats innòcues	76	61	24,6%
Canvis de titularitat	46	55	-16,4%
Expedients sancionadors	38	25	52,0%
Ocupacions de via pública per gènere expositor	146	140	4,3%

Medi Ambient - Sanitat	2007	2006	% Variació
Autoritzacions usos de platja	15	20	-25,0%
Autoritzacions mercat no sedentari	44	2	2100,0%
Expedients sancionadors	32	8	300,0%

Serveis Jurídics	2007	2006	% Variació
Ordenances	-	3	-100,0%
Contenciosos	6	12	-50,0%

### 1.2.3.2 Medi Ambient

#### Agenda 21

El Pla d'Acció Ambiental, aprovat pel Ple de l'Ajuntament en data 10 d'abril de 2003, és un document operatiu que es constitueix com una eina bàsica de partida per tal que Malgrat de Mar pugui prosseguir amb el procés d'Agenda 21 local.

El Pla d'acció Ambiental s'articula en 7 línies estratègiques, 23 programes d'actuació i 112 accions. Les línies estratègiques del Pla són:

1. Preservar l'entorn de la Tordera i altres espais de ribera, les platges i la zona forestal.
2. Conservar i mantenir l'espai agrícola de Malgrat i fomentar les bones pràctiques.
3. Apostar per un turisme sostenible.
4. Intensificar el seguiment de l'activitat industrial i fomentar la qualitat ambiental.
5. Garantir un espai urbà de qualitat i dinàmic, potenciant l'espai públic, millorant la qualitat de l'aire i reduint el soroll.
6. Millorar la gestió ambiental municipal i optimitzar el consum de recursos.
7. Consolidar el procés d'Agenda 21 al municipi potenciant la comunicació i informació ambientals.

A continuació es presenta el resum de l'estat de les accions, considerant el codi següent per indicar l'estat d'execució:

Accions	Número	% execució
Executades	41	36,61%
En curs execució	24	21,43%
Periòdiques	11	9,82%
Inici a curt termini	18	16,07%
Inici a mig i llarg termini	18	16,07%
	<b>112</b>	<b>100,00%</b>



## Activitats i campanyes

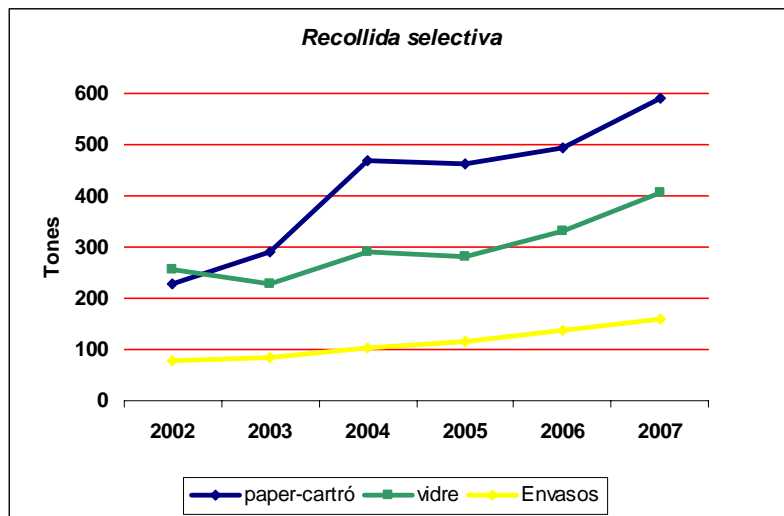
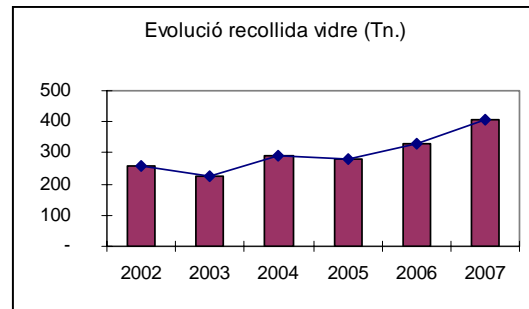
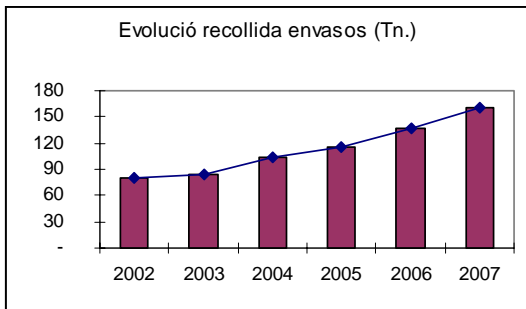
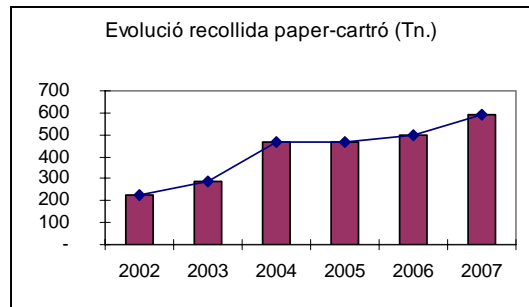
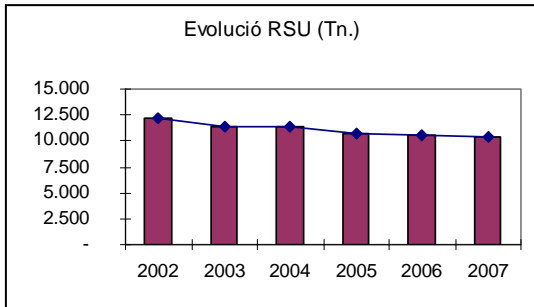
- Campanya de Prevenció de Residus Municipals.:
  - Ambientabilització de compres
  - Reducció de la publicitat gratuïta
  - Reducció d'envasos
  - Potenciació de mercats de segona mà
  - Campanyes de conscienciació de la prevenció
- Subvencions a les escoles per realitzar projectes ambientals.
- Agendes escolars europees 2006-2007 del Medi Ambient i Desenvolupament
- Conveni amb la Creu Roja per a la realització d'activitats al Parc Francesc Macià.
- Campanya per a fomentar l'ús de la deixalleria
- Educació ambiental:
  - Visita a l'exposició "Nova cultura de l'aigua"
  - Projecte: Sal, Sol i Sorra
  - Visites guiades a la deixalleria
  - Setmana de la mobilitat sostenible i segura
- III Fira de Medi Ambient i celebració del Dia Mundial del Medi Ambient
- Celebració del Dia Mundial de l'Aigua.
- Dia sense cotxe i Setmana de la Mobilitat Sostenible i Segura.
- III Neteja del Fons Marí
- Curs de conducció eficient
- Exposició: Els Prats de Neptú
- Exposició: Graduat en energia

Evolució de la recollida de residus municipals

Taula de tones de residus: RSU / Deixalleria / Selectiva al carrer

### Tones de residus

	2007 (a)	% (a)	2006 (b)	% (b)	2005 (c)	% (c)	% (a/c)
R.S.U.	10.312,150	68,30%	10.521,925	71,90%	10.670,064	76,45%	-3,35%
Residus especials	34,270	0,23%	43,681	0,30%	18,678	0,13%	83,48%
Pneumàtics	24,240	0,16%	19,823	0,14%	37,157	0,27%	-34,76%
Voluminosos	663,800	4,40%	597,913	4,09%	1.109,037	7,95%	-40,15%
Fusta	1.286,960	8,52%	1.008,258	6,89%			
Runa	833,530	5,52%	835,740	5,71%	827,977	5,93%	0,67%
Restes vegetals	138,970	0,92%	108,083	0,74%	112,037	0,80%	24,04%
Plàstics	62,820	0,42%	68,557	0,47%	59,085	0,42%	6,32%
Matalassos	23,350	0,15%	40,857	0,28%			
Plàstics hivernacles	5,600	0,04%	4,309	0,03%			
Altres	557,020	3,69%	420,726	2,87%	264,320	1,89%	110,74%
Vidre iglú	289,926	1,92%	224,260	1,53%	172,075	1,23%	68,49%
Vidre porta a porta	115,228	0,76%	107,858	0,74%	108,209	0,78%	6,49%
Paper/cartró iglú	359,104	2,38%	316,034	2,16%	305,855	2,19%	17,41%
Paper/cartró porta a porta	230,753	1,53%	178,590	1,22%	157,590	1,13%	46,43%
Envasos	159,936	1,06%	137,406	0,94%	115,490	0,83%	38,48%
<b>TOTALS</b>	<b>15.097,657</b>	<b>100,00%</b>	<b>14.634,020</b>	<b>100,00%</b>	<b>13.957,574</b>	<b>100,00%</b>	<b>8,17%</b>
Tones de rebuig	10.312,150	68,30%	10.521,925	71,90%	10.670,064	76,45%	-3,35%
Tones reciclades	4.785,500	31,70%	4.112,095	28,10%	3.287,510	23,55%	45,57%







### 1.2.3.3 Serveis en el Territori

Durant l'exercici 2007 la distribució del treball de les brigades és la que es detalla a continuació :

Àrea	Hores Totals	2006	2007	Cost personal 2007
Benestar Social	247,50	0,35%	0,49%	5.879,79
Cementiri	1517,00	2,84%	2,99%	36.038,95
Cooperació i Solidaritat	22,00	0,01%	0,04%	522,65
Cultura	593,50	1,28%	1,17%	14.099,62
Eleccions	136,50	0,54%	0,27%	3.242,79
Ensenyament	1920,25	2,98%	3,78%	45.618,85
Esports	1751,75	4,18%	3,45%	41.615,85
Festes populars	482,00	1,40%	0,95%	11.450,74
Festes Nadalenes	867,00	1,41%	1,71%	20.597,08
Cavalcada dels Reis Mags	46,00	0,28%	0,09%	1.092,81
Festa Major d'Estiu	452,50	0,87%	0,89%	10.749,92
Festa Major d'Hivern	105,00	0,28%	0,21%	2.494,46
Governació	2199,75	4,23%	4,33%	52.258,86
I.Laboral i S.Pública	6,50	0,04%	0,01%	154,42
Joventut	21,50	0,06%	0,04%	510,77
Medi Ambient	462,50	1,32%	0,91%	10.987,49
Mercats	62,00	0,04%	0,12%	1.472,92
Obra Pública	2,50	0,00%	0,00%	59,39
Participació ciutadana	110,50	0,43%	0,22%	2.625,12
Platges	1453,25	4,75%	2,86%	34.524,46
Sanitat	367,50	0,31%	0,72%	8.730,60
Serveis	33508,50	59,59%	65,98%	796.052,26
Serveis generals	4107,50	10,34%	8,09%	97.580,75
Turisme	330,50	2,47%	0,65%	7.851,60
Urbanisme	14,50 -		0,03%	344,47
<b>TOTALS</b>	<b>50.788,00</b>	<b>100,00%</b>	<b>100,00%</b>	<b>1.206.556,61</b>

	HORES COST PERSONAL	
<b>Area de Benestar Social</b>	<b>247,50</b>	<b>5.879,79</b>
Activitats Casal d'Estiu	43,00	1.021,32
Activitats de Benestar Social	67,50	1.603,42
Activitats Escola d'Adults	21,50	510,95
Manteniment Casal de Jubilats	31,50	748,50
Manteniment Edificis Corporació	61,50	1.461,13
Manteniment edificis no corporatius	4,00	95,25
Manteniment Escola d'Adults	4,50	107,01
Manteniment mobiliari oficines	8,00	189,92
Millores Edificis Corporació	6,00	142,29

	HORES COST PERSONAL	
<b>Cementiri</b>	<b>1.517,00</b>	<b>36.038,95</b>
Manteniment Cementiri	1.392,00	33.076,55
Manteniment Parcs i Jardins (EV)	32,75	778,44
Millores Cementiri	92,00	2.187,56
<b>Cooperació i Solidaritat</b>	<b>22,00</b>	<b>522,65</b>
Activitats de Cooperació i Solidaritat	22,00	522,65
<b>Cultura</b>	<b>593,50</b>	<b>14.099,62</b>
Activitats de cultura	353,50	8.397,73
Manteniment Biblioteca Municipal	97,50	2.316,57
Manteniment Centre Cultural	72,50	1.722,97
Manteniment Edificis Corporació	59,50	1.414,19
Manteniment material de Cultura	4,00	94,47
Millores Biblioteca Municipal	0,50	11,28
Millores Edificis de Cultura	6,00	142,41
<b>Eleccions</b>	<b>136,50</b>	<b>3.242,79</b>
Ajuntament	13,00	308,71
Aparcament c/ Sant Esteve	2,00	47,67
Àrea de Serveis Personals	1,50	35,67
Biblioteca Municipal, La Cooperativa	-	
Caserna Policia Local	-	
Centre Cultural	2,00	47,67
Col·legi Montserrat	-	
Coptalia, Magatzem	11,00	261,37
Parc de Can Campassol	2,00	47,67
Parc Francesc Macià	-	
P. Polisportiu Germans Margall	-	
Transports, varis llocs	105,00	2.494,36
<b>Ensenyament</b>	<b>1.920,25</b>	<b>45.618,85</b>
Activitats d'Ensenyament	97,00	2.303,75
Manteniment Edificis d'Ensenyament	1.564,75	37.174,80
Millores Edificis d'Ensenyament	258,50	6.140,30
<b>Equipaments Ensenyament</b>	<b>1.920,25</b>	<b>45.618,85</b>
Manteniment edifici Ca l'Arnau	36,00	976,24
Activitats IES Ramon Turró	24,50	666,04
Activitats Escola Marià Cubí	1,50	41,06
Manteniment Escola Marià Cubí	1.208,00	32.749,77
Millores Escola Marià Cubí	172,50	4.675,93
Activitats Escola Montserrat	38,00	1.030,99
Manteniment Escola Montserrat	158,25	4.288,17
Millores Escola Montserrat	44,00	1.190,65



Ajuntament de Malgrat de Mar  
Serveis Econòmics  
Intervenció

Carme, 30 - 08380 Malgrat de Mar (Barcelona)  
Tel. 93 765 33 00 - Fax 93 761 09 93  
serveiseconomicos@ajmalgrat.es - www.ajmalgrat.es  
NIF: P0810900A

	HORES	COST PERSONAL
<b>Esports</b>	<b>1.751,75</b>	<b>41.615,85</b>
Activitats d'esports	132,50	3.146,16
Manteniment equipaments esportius	1.371,75	32.589,37
Millores equipaments esportius	247,50	5.880,32
<b>Equipaments esportius</b>		
<i>Activitats Camp de Futbol Municipal</i>	28,00	665,19
<i>Manteniment Camp de Futbol Municipal</i>	132,50	3.147,77
<i>Millora Camp de Futbol Municipal</i>	4,00	95,03
<i>Club Petanca, av. dels Pins</i>	3,00	71,27
<i>Parc de Francesc Macià</i>	13,00	308,84
<i>Activitats P. Polisportiu Germans Margall</i>	8,00	190,05
<i>Manteniment P. Polisportiu Germans Margall</i>	140,50	3.337,82
<i>Millora P. Polisportiu Germans Margall</i>	13,00	308,84
<i>Activitats P. Polisportiu Municipal</i>	26,00	617,67
<i>Manteniment P. Polisportiu Municipal</i>	272,00	6.461,83
<i>Millora P. Polisportiu Municipal</i>	13,00	308,84
<i>Activitats Piscines municipals</i>	15,00	356,35
<i>Manteniment Piscines municipals</i>	594,50	14.123,37
<i>Millores Piscines municipals</i>	70,50	1.674,85
<i>Manteniment Pistes d'Atletisme La Pomereda</i>	161,75	3.842,65
<i>Millores Pistes d'Atletisme La Pomereda</i>	6,00	142,54
<i>Altres activitats</i>	251,00	5.962,94
<b>Festes</b>	<b>1.952,50</b>	<b>46.385,01</b>
Cavalcada dels Reis Mags	46,00	1.092,81
Festa Major d'Estiu	452,50	10.749,92
Festa Major d'Hivern	105,00	2.494,46
Festes Nadalenques	867,00	20.597,08
Festes Populars	482,00	11.450,74
<b>Governació</b>	<b>2.199,75</b>	<b>52.258,86</b>
Activitats de Governació	99,00	2.351,65
Manteniment Caserna Policia Local	177,50	4.217,29
Manteniment Edificis de Governació	80,50	1.912,67
Manteniment Senyalització Via Pública	1.311,75	31.161,96
Manteniment Via Pública	22,00	522,59
Millores Caserna Policia Local	28,00	663,69
Millores Senyalització Via Pública	384,00	9.124,40
Millores tancaments	97,00	2.304,62
<b>Inserció Laboral i Salut Pública</b>	<b>6,50</b>	<b>154,42</b>
Manteniment Edificis Corporació	6,50	154,42

	HORES	COST PERSONAL
<b>Joventut</b>	<b>21,50</b>	<b>510,77</b>
Activitats de Joventut	10,50	228,21
Manteniment equipaments de Joventut	13,00	282,56
<b>Medi Ambient</b>	<b>462,50</b>	<b>10.987,49</b>
Activitats de Medi Ambient	215,50	5.119,07
Manteniment Edificis Corporació	178,00	4.229,08
Manteniment mobiliari de Medi Ambient	18,50	392,25
Manteniment Parcs i Jardins (EV)	43,50	1.033,92
Manteniment Via Pública	9,00	214,26
<b>Mercats</b>	<b>62,00</b>	<b>1.472,92</b>
Activitats de Fires i Mercats	5,50	130,65
Manteniment Edificis Corporació	48,00	1.140,33
Manteniment Senyalització Via Pública	1,00	23,71
Manteniment Via Pública	7,50	178,22
<b>Obra Pública</b>	<b>2,50</b>	<b>59,39</b>
Manteniment Via Pública	1,00	23,76
Millores Mobiliari Urbà	1,50	35,64
<b>Participació Ciutadana</b>	<b>110,50</b>	<b>2.625,12</b>
Activitats de Cultura	10,00	237,57
Activitats de Ràdio Malgrat	27,00	641,32
Manteniment Edif. Ràdio Malgrat	72,00	1.710,53
Millores Edificis Ràdio Malgrat	1,50	35,70
<b>Platges</b>	<b>1.453,25</b>	<b>34.524,46</b>
Manteniment equipaments Proactiva	250,25	5.945,11
Manteniment Mobiliari Urbà	494,00	11.734,86
Manteniment Parcs i Jardins (EV)	95,50	2.268,26
Manteniment Platges	462,50	10.892,47
Millores Platges	155,00	3.683,76
<b>Sanitat</b>	<b>367,50</b>	<b>8.730,60</b>
Activitats de Sanitat	151,00	3.617,09
Manteniment i millores Gossera Municipal	7,00	167,63
Manteniment locals de Sanitat	55,50	1.329,67
Millores locals de Sanitat	3,00	71,59
Millores Via Pública	148,00	3.544,62



Ajuntament de Malgrat de Mar  
Serveis Econòmics  
Intervenció

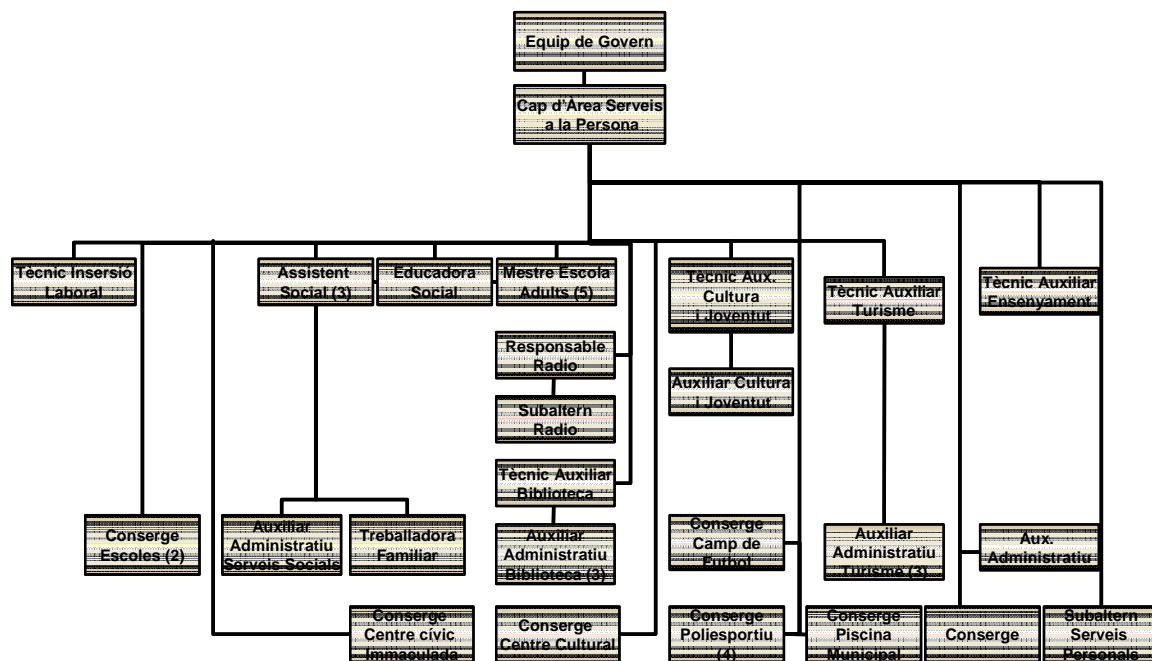
Carme, 30 - 08380 Malgrat de Mar (Barcelona)  
Tel. 93 765 33 00 - Fax 93 761 09 93  
serveiseconomicos@ajmalgrat.es - www.ajmalgrat.es  
NIF: P0810900A

	HORES COST PERSONAL	
<b>Serveis</b>	<b>33.508,50</b>	<b>796.052,26</b>
Aigües residuals	204,50	4.855,92
Col·laboració amb projectes tècnics	74,50	1.751,31
Gestió administrativa	5,00	79,61
Gestió magatzem	36,00	875,66
Manteniment d'aigües residuals	10,00	238,82
Manteniment Edificis Corporació	947,50	22.528,28
Manteniment edificis de Turisme	-	-
Manteniment edificis no corporatius	157,50	3.741,45
Manteniment emissores	-	-
Manteniment fonts públiques	115,00	2.706,58
Manteniment magatzems municipals	342,00	8.119,73
Manteniment Mobiliari Urbà	1.352,00	32.080,91
Manteniment Parcs i Jardins	16.145,25	383.537,98
Manteniment semàfors	6,50	159,21
Manteniment senyalització via pública	-	-
Manteniment Via Pública	6.552,25	155.628,22
Manteniment xarxa d'aigua	65,00	1.512,50
Manteniment xarxa d'Enllumenat Públic	2.282,25	54.211,16
Manteniment xarxa informàtica	8,00	159,21
Milliores Edificis Corporació	121,50	2.865,79
Milliores edificis no corporatius	5,00	79,61
Milliores fonts públiques	31,00	716,45
Milliores Magatzems Municipals	97,50	2.308,55
Milliores Mobiliari Urbà	28,50	716,45
Milliores Parcs i Jardins (EV)	4.111,25	97.675,61
Milliores semàfors	-	-
Milliores senyalització via pública	-	-
Milliores Via Pública	124,00	2.945,39
Milliores xarxa d'aigua	1,00	0,00
Milliores xarxa d'Enllumenat Públic	512,50	12.179,60
Milliores xarxa informàtica	12,00	318,42
Seguiment de treballs relacionats amb projectes	2,00	79,61
Tancament accés via pública	159,00	3.741,45
<b>Serveis generals</b>	<b>4.107,50</b>	<b>97.580,75</b>
Incidències del personal de Serveis en el Territori	4.107,50	97.580,75
<b>Turisme</b>	<b>330,50</b>	<b>7.851,60</b>
Activitats de Turisme	268,50	6.378,64
Manteniment Edificis de Turisme	46,00	1.092,94
Manteniment Mobiliari Urbà	3,00	71,45
Manteniment Parcs i Jardins (EV)	13,00	308,57
Milliores edificis de Turisme	-	-
<b>Urbanisme</b>	<b>14,50</b>	<b>344,47</b>
Col·laboració amb projectes tècnics	14,50	344,47

	HORES	COST PERSONAL	INDICADORS 2007	INDICADORS 2006
<b>Manteniment Via Pública</b>	<b>6.631,25</b>	<b>157.536,79</b>		
Manteniment xarxa clavegueram	540,50	12.840,51	71 Km	71 Km
Pla Director xarxa clavegueram	3,00	71,27	1.408 pous	1.408 pous
Manteniment embornals	247,00	5.867,91	1.208 un.	1.208 un.
Pintura passos soterranis	206,00	4.893,89	4 un.	4 un.
<b>Manteniment Espais Verds</b>	<b>16.330,00</b>	<b>387.947,34</b>		
Manteniment gespes	2.418,50	57.455,64	28.600 m <sup>2</sup>	19.000 m <sup>2</sup>
Manteniment arbrat	2.090,25	49.657,50	3.556 un.	3.054 un.
Manteniment sorrals	399,25	9.484,87	6 un.	6 un.
Neteja de parcs	3445,5	81.853,80	10,3 Ha.	7 Ha.
Manteniment xarxes de reg.	1516	36.015,20	226 estacions reg.	
<b>Enllumenat Públic</b>	<b>5.364,00</b>	<b>127.431,08</b>		
Edificis i equipaments	1.508,00	35825,14	21 un.	14 un.
Fonts públiques	146,00	3.468,48	29 un.	21 un.
Xarxa enllumenat exterior	2.794,75	66.394,11	55,93 Km/l	53,3 Km/l
Avaries puntuals	273,25	6.491,53	263 punts	221 punts
Arranjament accidents	95,00	2.256,89	8 punts	23 punts
Manteniment programat	547,00	12.994,93	4.016 punts	3.706 punts



## 1.2.4 Serveis a les Persones



### 1.2.4.1 Activitats àrea de comerç

S'ha treballat per consolidar el Pla de Dinamització Comercial iniciat l'any 2004 per l'Associació de Comerciants Malgrat Centre. En aquest aspecte s'han repetit les edicions als carrers Mar, Ramon Turró i Desclapers de la **fira d'hivern** (febrer) i **fira de primavera** (maig) amb un manteniment de participants i un augment de visitants. Com a novetat aquest any 2007 ha estat la celebració d'una nova fira "**Mercat del mar**" a mitjans del mes de juliol durant dos dies (Cap de setmana).

A banda d'aquestes tres fires s'han repetit les següents activitats:

- **Festival floral**, on hi van participar les associacions de comerciants Malgrat Centre i comerciants del sector turístic
- Col·laboració amb l'Associació de Comerciants Malgrat Centre amb el **Festival de Música**
- Col·laboració amb l'Associació de Comerciants Malgrat Centre, la Cooperativa Progrés Garbí i 7 restauradors de Malgrat en les **Jornades gastronòmiques del Fesol del Ganxet**.
- Col·laboració amb l'Associació de comerciants Malgrat Centre amb la campanya de Nadal

També s'han realitzat dues campanyes de promoció del Mercat Municipal en col·laboració amb l'Àrea de Comerç i Xarxa de Mercats Municipals de la Diputació de Barcelona. Les campanyes són:

- **El mercat em cuida**: amb la participació també de les Escoles Fonlladosa, Chanel i Montserrat
- **Del Mercat a la Taula**: Concurs de receptes amb la col·laboració de les 8 parades del Mercat municipal.

### 1.2.4.2 Activitats de promoció del turisme

A principis de l'any 2007, Malgrat de Mar ha estat certificada per la Direcció General de Turisme de la Generalitat de Catalunya com a **Destinació de Turisme Familiar**. Aquesta certificació ha vingut donada després que un 25% del total de l'oferta d'allotjament (càmping-hotel), restauració, comerç i tots els serveis municipals hagin passat amb èxit una auditoria, complint els requisits marcats per la Direcció General.

Activitats destacades:

- Mini club a la Platja de l'Astillero
- Bus càmpings
- Festival de Bandes de Música i Corals
- Celebració Dia del Turisme
- Pla de dinamització del turisme i comerç a Malgrat de Mar

### 1.2.4.3 Activitats àrea de joventut

Durant l'any 2007 el projecte prioritari per a la Regidoria de Joventut ha estat la elaboració del Pla Local de Joventut que va ser aprovat al mes de maig. Les línies estratègiques venen marcades del pla local de joventut i a partir de la diagnosi detectada al pla, s'està iniciant les taules participatives adreçades a tots els joves de Malgrat de Mar, amb el suport del Consell Comarcal, la Generalitat de Catalunya i la Diputació de Barcelona.

Hem continuat treballant amb les línies d'actuació que s'han portat a terme els dos últims anys, que són:

- Agenda juvenil (programa municipal d'activitats adreçat a joves)
  - Taller de tai-txi
  - Dansa del ventre
  - Després de l'ESO, què?
  - Curs de monitors de temps de lleure
  - Taller de teatre adreçat a joves discapacitats
  - Sortida al Montnegre Corredor
  - Sortida al Parc Natural del Montseny
- Activitats de Festa Major adreçades al joves
  - Disco-mòbil
  - Concert de Jazz
  - Concert de Lax'n Busto
  - VI Concurs de Cartells de Festa Major de Sant Roc 2007
  - La Nit de la Nostàlgia
  - Concert Celta
  - Correfoc
- Punt d'Informació Juvenil

### 1.2.4.4 Activitats inserció laboral

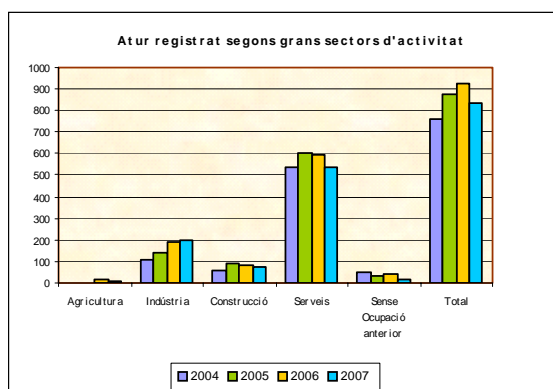
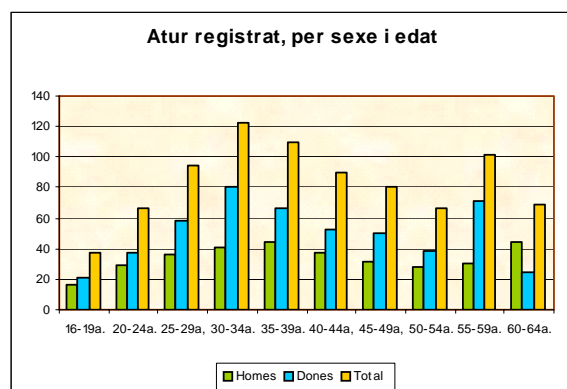
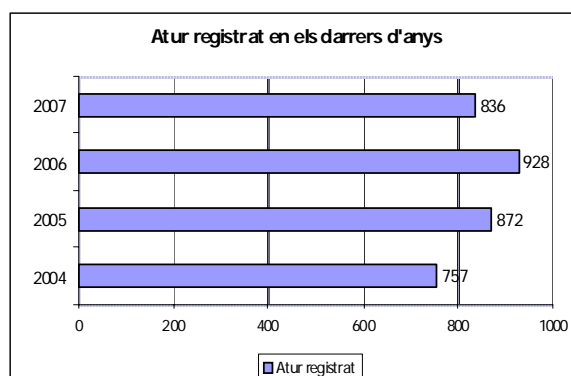
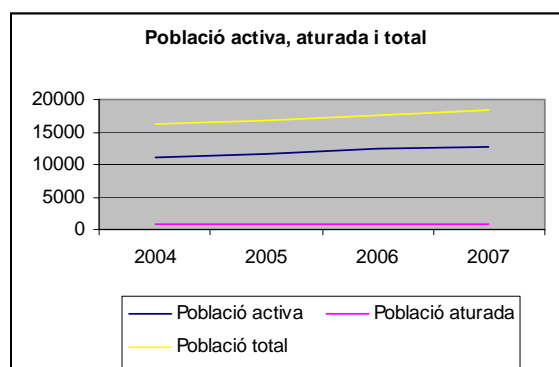
Malgrat de Mar ha augmentat progressivament la seva població, incrementant en els darrers vuit anys el seu nombre; passant de tenir l'any 2000, 13.686 habitants a tenir-ne l'any 2007, 18.416 habitants. Aquest augment, ha suposat també un augment progressiu de la població en edat de treballar (sent el 68,68% de la població total del municipi).





En els darrers anys, entre l'any 2002 i 2006 havia anat augmentant progressivament la taxa d'atur registrada al municipi, passant de tenir 566 aturats registrats a l'any 2002, a tenir-ne 928 a l'any 2006. Però aquest augment progressiu s'ha vist aturat i reduït en un nombre important en aquest darrer any 2007, passant de 928 aturats registrats l'any 2006, a tenir-ne 836 a l'any 2007.

Per grans sectors d'activitat, trobem les majors taxes d'atur, amb diferència, en el sector serveis, degut a l'ocupació de temporada turística. Així mateix, en aquest 2007 existeix un descens de l'atur respecte l'any 2006 a la major part dels grans sectors d'activitat (agricultura, construcció, serveis i persones sense ocupació anterior); mostrant-se només un augment reduït de l'atur registrat, en el sector de la indústria.



Des del Servei d'Inserció Laboral de l'Ajuntament de Malgrat de Mar al llarg de l'any 2007 s'han atès un total de 775 persones, de les quals 373 han estat nous usuaris del servei.

Aquests usuaris, han estat beneficiaris de diferents accions, individuals i/o grupals:

Accions individuals	Beneficiaris	
	2006	2007
Entrevistes ocupacionals	389	378
Orientacions i assessoraments	175	88
Tutories als treballadors dels Plans Ocupacionals	10	19
<b>Total d'accions individuals</b>	<b>574</b>	<b>485</b>
Accions grupals	Nº d'accions	
	2006	2007
Sessions informatives acollida demandants	30	29
Sessions grupals de tècniques recerca de feina	2	5
Sessions grupals de Recerca de feina per internet	18	2
Sessions informatives a instituts	-	1
Sessions grupals per alumnes de la casa d'oficis	-	6
<b>Total d'accions grupals</b>	<b>27</b>	<b>43</b>

Altres accions	Beneficiaris	Beneficiaris
	2006	2007
Club de la feina	-	176
Seguiments a usuaris	-	104
Participació en processos de selecció de personal	-	58
Contacte amb empreses	-	71
Taller ocupacional	-	16

Com es pot comprovar en el quadre següent, al llarg de l'any 2007 s'han realitzat menys accions individuals, però s'ha incrementat el nombre d'accions grupals de forma considerable, així com s'han portat a terme nous projectes com ha estat el Club de la Feina, tenint en aquest primer any de vida 176 beneficiaris.

L'any 2007 s'ha incrementat de forma considerable el nombre de cursos de noves tecnologies organitzats:

Gestió de formació	Núm. Cursos	Núm. Cursos	Beneficiaris
	2006	2007	2007
Cursos d'iniciació a la informàtica	4	9	148
Cursos de word	-	6	69
Cursos d'internet	-	3	31
Cursos d'access	-	1	9
Introducció informàtica persones amb dificultats d'aprenent.	-	1	9
<b>Total</b>	<b>4</b>	<b>20</b>	<b>266</b>

#### 1.2.4.5 Activitats àrea de Benestar i Família

Els Serveis Socials municipals han atès durant l'any 2007 un total aproximat de 1.037 persones. Aquesta xifra representa un increment de 20,7% respecte l'any 2006 en el que van ser ateses un total de 859 persones

La Regidoria d'Acció Social i Ciutadania gestiona els recursos existents en el pressupost destinats a cobrir les demandes amb **ajuts econòmics i ajuts no econòmics municipals**. Els ajuts econòmics municipals són de diferents tipus: ajuts puntuals o periòdics en diferents conceptes; lloguer, deutes subministraments bàsics, despeses bàsiques, beques de llibres, menjador escolar, casal d'estiu, extraescolars, etc...

Per **ajuts no econòmics** demandes d'ajuts d'aliments, beques escola d'adults, ajuts de Càrites i en la categoria d'altres demandes de prestacions i/o recursos que no tenim al nostre servei com ara: psicòleg, feina o beques de transport escolar, etc.

Aquests recursos segons la seva utilització els dividim en quatre grans grups:

- a) Els ajuts en concepte de serveis d'atenció a domicili.
- b) Tràmits que es poden realitzar des de la Regidoria d'acció social i ciutadania.
- c) Ajuts no econòmics de menjar, roba i medicaments.
- d) Ajuts econòmics municipals.

- **El Servei d'atenció a domicili (SAD)** es presta per a garantir una atenció a les necessitats dels usuaris, donant una resposta adequada a les situacions que presentin en cada cas. Durant l'any 2007 pel que fa als serveis de Treballadora Familiar, s'han atès un total de 86 usuaris, dels quals 31 els ha portat a terme la treballadora familiar municipal i els 55 restants els han realitzat empreses externes.



Al novembre del 2007 es va iniciar un pla d'ocupació que ha permès per una banda la contractació de dos Auxiliars de la treballadora familiar i una Auxiliar de la llar. I d'altra banda reduir, els darrers mesos, la despesa econòmica amb les empreses externes que realitzen el servei de SAD.

Al següent quadre s'observa que hi ha hagut un increment dels serveis d'atenció domiciliària durant l'any 2007 respecte del 2006. Aquest increment es important en tots els serveis: 35 persones més, en el servei de treballadora familiar, 119 en teleassistència i 9 en auxiliar de la llar.

	2006	2007	% variació
Treballadora familiar	51	86	68,6%
Servei	18	137	661,1%
Auxiliar de la llar	12	21	75,0%

També ha hagut un increment important de tràmits que es poden realitzar des de serveis socials **cal remarcar que gairebé tots s'adrecen a la Generalitat, la majoria al Departament de Benestar i Família.**

Alguns dels tràmits han d'estar realitzats/supervisats per una tècnica de la Regidoria la qual ha d'emetre un informe social o comprovar els barems establerts pel Departament.

Quan no es necessari cap informe social els tràmits són gestionats per l'auxiliar administrativa del servei.

A continuació és detallen els diferents tipus de tràmits gestionats:

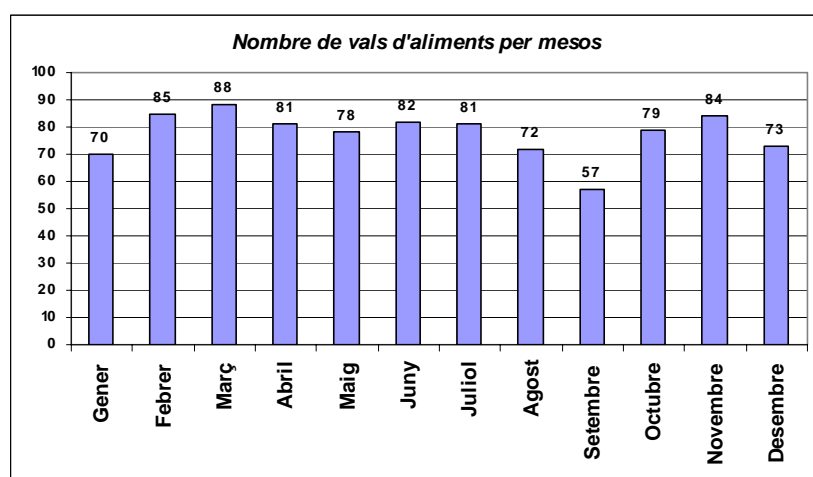
	2006	2007	% variació
Renda Mínima d'Inserció (RMI)	15	18	20,00%
Ajuts per pagar residència de gent gran, per persones depenents que viuen al seu domicili...	82	93	13,41%
Pensions no contributives (PNC)	25	27	8,00%
Complement habitatge llogat PNC	-	8	
PUAD (ajuts per a persones amb disminució)	15	21	40,00%
Lloguers (adreçats al Departament d'Habitatge)	11	57	418,18%
Deute lloguer	6	8	33,33%
Ajut de menors de tres anys	207	169	-18,36%
IMSERSO balnearis	66	82	24,24%
IMSERSO viatges	126	73	-42,06%
Complement viduïtat	11	48	336,36%
Tarja aparcament per a persones amb disminució	17	20	17,65%
Sol·licitud grau disminució	9	41	355,56%
Títol de família nombrosa	-	21	
Noces d'or	-	20	
Sol·licitud situació de dependència	-	94	
Ajut complementari pensió de viduïtat	-	41	
Prestació per a persones extutelades	-	1	
<b>Total tràmits</b>	<b>590</b>	<b>842</b>	<b>42,71%</b>

Amb l'augment de la població també cada any augmenta el volum de tràmits que es gestionen des de la regidoria d'acció social tant des de la primera informació com més específicament amb les tècniques de la regidoria per poder donar resposta a tots als ciutadans

**Els Ajuts no econòmics que es presten des de la Regidoria són d'aliments, farmàcia i roba. Els ajuts d'aliments estan gestionats per Serveis Socials i provenen gratuïtament de la Fundació Banc dels Aliments. En total durant el 2007 hem rebut del banc d'aliments 21.798,80 Kg, gairebé el doble dels rebuts l'any 2006 que van ser 10.922,80 kg. A més dels aliments rebuts cal afegir la compra complementària d'aliments realitzada per l'Ajuntament que per l'any 2007 ha estat de 8.611,33 €.**

Amb aquests aliments han pogut **beneficiar-se un total de 571 persones** amb 930 vals d'aliments lliurats al llarg del 2007 i amb un increment també respecte del 2006 en el que nomès es van atorgar 695 vals :

A continuació es detalla la relació de vals atorgats per mesos.



### **Banc d'aliments**

Vals lliurats durant el 2007	911
Unitats Familiars	190
Persones beneficiades en total	571

Càrites Diocesana proporciona ajuts d'aliments frescos, roba i farmàcia a persones derivades des de Serveis Socials i rep de l'Ajuntament una subvenció anual. Durant l'any 2007, 62 persones van rebre algun tipus d'ajut provinent de Càrites.

Vals de roba	11
Vals d'aliments	130
Vals de farmàcia	21
<b>TOTALITAT D'USUSARIS BENEFICIATS</b>	<b>59</b>
<b>TOTALITAT DE VALS ATORGATS</b>	<b>162</b>



A més de l'atenció directa i la gestió d'ajuts i prestacions la Regidoria d'acció social porta a terme diferents projectes que reverteixen directament sobre la població destinatària:

- Projecte d'atenció a joves que estan fent un consum de drogues.
- Projecte d'absentisme escolar.
- Projecte d'ajuts econòmics.
- Projecte d'urgències socials.

Es realitzen també **activitats i serveis** adreçat a diferents col·lectius:

#### *GENT GRAN*

- Durant l'any 2007, s'han fet tres tallers de memòria, 1 que s'ha realitzat al Casal d'avis i en el que han participat 14 persones i 2 tallers a l'Àrea de Serveis Personals en els que han participat 25 persones.

#### *DONA*

- **Activitats commemoratives del dia Internacional de la Dona (8 de març).** En commemoració d'aquest dia i en col·laboració amb l'Associació de Dones i la Regidoria de Cultura es van dur a terme les següents activitats:
  - taller de tai-txi
  - taller de tast d'escalada,
  - taller de pintura en vidre,
  - tertúlies a la biblioteca sobre conciliació familiar,
  - taller d'art floral,
  - taller de pastisseria,
  - exposició de dibuix i pintura,
  - cineforum amb la projecció de la pel·lícula "Juegos Secretos"
- **Activitats commemoratives del Dia Internacional contra la violència vers les dones (25 de novembre)**
- **Servei d'assessorament jurídic:** Servei ofert a través del Servei de Promoció de Polítiques d'Igualtat Dona-Home de la Diputació on comptem amb el servei d'una advocada un cop/mes per atendre qualsevol dona amb una consulta jurídica de qualsevol tema. Enguany s'han atès un total de 51 persones.
- **Taller d'habilitats socials:** Taller per a un grup de dones ateses a Serveis Socials per a treballar aspectes de comunicació, assertivitat, autoestima, i altres aspectes de relacions socials. Hi van participar 10 dones durant 3 sessions. La valoració és molt positiva i respon a la continuació d'una iniciativa del 2006.
- **Taller de tai-txi:** Es van fer dos tallers de sis mesos de tai-txi per a dones més grans de 40 anys a raó d'una hora setmanal. La participació va ser d'unes 20 dones aproximadament.
- **Taller de "Autoestima des de la perspectiva de gènere":** Taller que es va adreçar a totes les dones del municipi i on van participar un total de 7 dones, d'edats compreses entre els 40 i 70 anys durant 4 sessions de dues hores de durada cadascuna.
- **Taller de "Sexualitat des d'una mirada de dones":** Organitzat per l'Associació el Safareig amb una assistència de 8 dones d'edats compreses entre els 50 i 70 anys i una durada de 4 hores. Aquest taller es va repetir més tard al Casal d'avis de Can Campasol amb una assistència similar.

#### *IMMIGRACIÓ*

A partir del mes de novembre es va iniciar un nou grup de dones magrebines que quinzenalment es troben i conduïdes per tècnics especialitzats han treballat temes relatius a aspectes de salut, de vida comunitària, d'educació, etc...

Es valora molt positiva aquesta experiència i en aquestes moments estan continuant treballant fins el març del 2008.

Hi participen al voltant de 12 dones.

#### 1.2.4.6 Activitats àrea d'Ensenyament

**L'oferta escolar al municipi**, dels nivells d'educació infantil segona etapa, primària, secundària batxillerat i formació professional pel curs 2006-2007 es realitza en els **6 centres docents**, tres de titularitat pública de la Generalitat, (2 CEIP, 1 Institut d'Educació Secundària), i 3 escoles concertades amb un total, de 2.610 alumnes. Durant el 2007 s'han realitzat obres d'ampliació del nombre d'aules i renovació de la xarxa elèctrica del CEIP Maria Cubí.

Pel que fa a l'educació dels mes petits, entre 0 i 3 anys, durant l'any 2007 s'ha vist ampliada i incrementada per la creació de la primera **llar d'infants municipal** amb 102 places, que corresponen a dues línies, que obria l'any escolar el mes de novembre de 2007, amb una línia.

L'ajuntament es titular de l'**Escola Municipal de Música Ca l'Arnau** la qual compta amb 93 alumnes que realitzen classes de llenguatge musical, cant coral i diferents instruments: trompeta, bateria, percussió, piano, acordió, guitarra, violí, baix elèctric, contrabaix, saxofon, clarinet i flauta travessera.

Per altra banda, s'han ofert serveis específics de suport a les famílies mitjançant el **servei de transport escolar no obligatori al CEIP Marià Cubí i Soler**, el **Casal d'Hivern** (dins de les mesures de millora de l'èxit escolar) i el **Casal d'estiu i els Tallers per a Joves**, que durant els mesos de juliol i agost ofereix accions d'educació en el lleure per infants i joves de 3 a 16 anys.

Cal remarcar, per altra banda els **cursos de català per a adults i d'acolliment lingüístic** de diferents nivells que s'ofereixen des de la regidoria amb conveni amb el Consorci per a la Normalització Lingüística de Catalunya. Aquest any 2007, s'ha ofertat un curs de nivell intermedi de català.

La col·laboració de l'Ajuntament i els centres escolars del municipi és important ja que ofereix diferents i variades activitats:

- Taller per a la prevenció de MTS
- Taller per a la prevenció de la SIDA
- Taller de l'alimentació
- Taller de drogodependències
- Taller de sensibilització en diferents matèries: violència de gènere, drets humans
- Jornades i formació sobre mobilitat
- Visites guiades a la deixalleria
- Participació en la plantada d'arbres que es realitza cada any amb la participació de tots els centres escolars.

Com a activitats proposades a les diferents escoles, organitzades i subvencionades des de la regidoria cal destacar:

- **Visita al Jardí Botànic Marimurtra.**
- **Teatre Clavé.** Oferta d'espectacles adreçada a tots els alumnes dels centres escolars de Malgrat dins la campanya *Anem al teatre* promoguda per la Diputació de Barcelona.
- **Concurs de treballs de Recerca de Batxillerat.**

Cal destacar la subvenció tant d'activitats extraescolars com els intercanvis realitzats en el marc dels agermanaments de diverses escoles, així com el suport logístic, d'infraestructures, econòmic, de personal i de material que ofereix la regidoria per activitats organitzades per les AMPA's de les diferents escoles com el Certament de teatre infantil i Juvenil, el Concurs de pessebres, i per altra



banda, activitats realitzades per les escoles al llarg de l'any com la Diada de Sant Jordi, festes de final de curs, Carnestoltes, etc.

#### 1.2.4.7 Sanitat i Salut Comunitària

La Regidoria de Salut Comunitària de l'Ajuntament de Malgrat de Mar ha treballat al llarg de l'any 2007 en l'àmbit de la sensibilització i promoció de la salut adreçat a tots els col·lectius ja sigui persones adultes, infants, joves o famílies .

La prevenció i promoció de la salut es treballa mitjançant diferents tallers, activitats i accions realitzades dins l'àmbit escolar com :

- El "**Programa intermunicipal de l'Alt Maresme**", programa d'educació per a la salut a l'escola mitjançant xerrades i tallers relacionats amb l'alimentació, sexualitat i drogues. En els que han participat un total de 501 alumnes repartits en 15 tallers de prevenció de drogues i 5 tallers de prevenció de la sida.
- "**Circuit d'atenció als joves que fan un consum de drogues**", activitat de suport a la prevenció adreçada als joves per tal de poder orientar i resoldre les problemàtiques derivades dels consums de substàncies, tenir indicadors de consums entre els joves i poder avaluar-los per poder treballar en la prevenció.
- Commemoració del "**Dia mundial de la Sida**" amb la realització d'una exposició sobre el tema i la entrega de diferents diptics informatius .

En l'àmbit de les persones adultes i les famílies :

- Cicle de conferències, "**Tardes de Salut**" ha esdevingut una programació estable ja que l'increment dels participants i la seva col·laboració a les enquestes han fet possible que el mateix públic participi de la programació realitzada al llarg del 2007 amb conferències sobre temàtiques com Artrosi, Aparell digestiu i derivats, Cataractes, les cames inquietes, Alimentació, Obesitat etc.
- "**Els Programes de Ràdio**" han estat introduïts com a part de la de la planificació anual i han estat clau per a la creació de la Seu Territorial de l'Associació Catalana d'Afectats de Fibromialgia a partir del programa emès dedicat a la fibromialgia i en el que la participació de públic va ser molt important.
- Dins de la programació de ràdio també es va realitzar la jornada "**Enganxa't a l'esport**", organitzada per L'Agrupació Barça Veterans i la Fundació FC Barcelona amb la col·laboració de les regidories de Salut Comunitària i d'Esports.

En l'àmbit dels més petits i de les famílies

- Es realitza l'espectacle "**DENTS NETES, SÍ !!**" amb l'objectiu d'una banda de la prevenció i sensibilització dels més petits i de les famílies respecte al glopeig de fluor que es realitza a les escoles amb el suport del Cap de Malgrat. I d'altra banda poder treballar conjuntament amb les escoles i les infermeres del CAP per tal de treballar la higiene buco-dental dels nens a partir dels 6 anys.
- Aquesta regidoria dóna suport econòmic mitjançant subvencions, col·laboració en l'organització d'actes i cessió d'espais per a ús com a seu territorial de l'Associació de diabètics de l'Alt maresme al Centre Cívic la Immaculada i a l'Associació de Fibromialgia al Centre Cultural.

#### 1.2.4.8 Activitats regidoria d'esports

Des de la Regidoria d'esports s'ha volgut, un any més, apropar i facilitar al màxim la pràctica de diferents esports als ciutadans i les ciutadanes de Malgrat de Mar. Això ha estat possible mitjançant l'organització, per part de la Regidoria, de diverses activitats, així com, donant suport tècnic, econòmic i logístic a les diferents entitats esportives; sense oblidar el manteniment i millora de les instal·lacions esportives i la creació de nous serveis per a tota la població .

Destacar l'important creixement durant el curs 2006-2007, de l'escola municipal de futbol amb una previsió de 60 alumnes i que va finalitzar amb 129. A més, dels equips formats: 2 de benjamins, 1 d'alevins, 1 d'infantil i 1 de cadets:

NIVELL	JUGADORS
Cadet	18
Infantil	21
Aleví	16
Benjamí A	15
Benjamí B	15
<b>Total jugadors</b>	<b>85</b>
<b>Resta d'alumnes</b>	<b>44</b>
<b>TOTAL</b>	<b>129</b>

Les dues ofertes esportives més importants adreçades a tots els públics són: els serveis que s'ofereixen a la **Piscina Municipal i al seu pavelló polisportiu** on s'organitza **Cursets de Natació** durant els mesos d'estiu, a preus populars i les **Activitats en el lleure al Pavelló Germans Margall**. En aquest polisportiu s'ofereix una àmplia oferta durant tot l'any de diferents activitats esportives adreçades a tota la població, amb preus d'allò més populars. La regidoria posa a l'abast de tothom professionals que durant els dilluns, dimecres i divendres, en sessions de matí i tarda, realitzen 1.165 hores de servei en diferents disciplines, com ara **manteniment, aeròbic, iniciació esportiva pels més menuts, i activitat física per a gent gran**.

A més aquests espais són de gran utilitat per a la realització d'actes festius i lúdics per la Festa Major de Sant Roc i de Sant Nicolau, Carnestoltes, Festival de Bandes etc.

Fora dels àmbits de les instal·lacions esportives s'organitzen directament des de la regidoria d'esports diferents activitats de les que cal destacar, per la participació de públic:

- **4a Cursa Urbana Vila de Malgrat de Mar.** Va tenir lloc el 2 de setembre de 2007. En la que van participar-hi un total de 160 atletes en diferents categories, tan malgratencs com forans, en un recorregut urbà de 10km.
- **Esport Unit 2007.** Activitat de caire lúdic i no competitiu en la que s'obsequia a tots els nens i nenes participants i als col·laboradors, amb un trofeu, una samarreta amb l'anagrama de l'ESPORT-UNIT i un record de la seva participació. S'ha pogut comptar amb totes les escoles i amb diferents entitats esportives que van permetre realitzar totes aquestes disciplines, atletisme, bàsquet, ciclisme, escacs, futbol, futbol sala, hoquei, judo, natació, patinatge, rocòdrom, tennis, tenis taula.
- **XII Marató d'aeròbic.** Realitzada al Pavelló Germans Margall el passat 8 de desembre de 2007, dins dels actes de la Festa Major de Sant Nicolau, oberta a la participació de tota la població.
- **Jornades d'equitació i de vela per a persones amb discapacitats.** Activitats incloses dins el programa de la Diputació de Barcelona de *Jornades per a persones amb discapacitats* en les que han participat un total de 18 joves.

També des de la regidoria d'esports es treballa en col·laboració amb totes les entitats esportives del municipi oferint **subvencions** per activitats que enguany ha suposat una despesa de 48.907,89€, així com **col·laboració en despeses d'arbitratges, trofeus, ambulàncies i en serveis de logística (tanques, cadires, megafonia,...)** per a la realització d'activitats organitzades pels diferents clubs com:

- Cursa Ciclista de la Festa Major Sant Roc. Club Ciclista Malgrat
- Campanya Mulla't per l'esclerosi múltiple (Piscina Municipal)
- Torneig de petanca de les diferents entitats locals:
  - CP Malgrat





- CP Malgrat Sud
- Associació de Jubilats
- Triatló GEM
- Torneig d'ascens vertical celebrat al Pavelló Germans Margall organitzat pel GEM
- Torneig d'escacs i partides ràpides organitzat pel Club d'Escacs de Malgrat de Mar
- Concurs de Pesca Infantil Organitzat per AAPP de Malgrat de Mar.
- Concurs de pesca nocturna
- Concursos de Pesca per adults .
- Torneig Catafri Cup, organitzat per la Cooperativa Progrés Garbí i el Futbol Club Aliança Africana
- Torneig de 3x3 de Bàsquet
- Torneig de Bàsquet Internacional- Trofeu Tomàs Solà i Trofeu Juli Matamala
- X Open Handbol platja 2007
- Organització del IX festival d'estiu i d'hivern de Patinatge artístic amb les proves selectives federades
- 1r. Torneig Skate celebrat al Parc Francesc Macià .
- Open BTT Infantil del Maresme
- 24 hores de Futbol Sala
- Sopar de cloenda temporada 2007 del Club Esportiu Olímpic
- Torneig Olímpic Malgrat
- Torneig Hoquei 2007
- Club Petanca Malgrat Sud: Botifarrada social i revetlla de Sant Joan
- 12h 2007 Club Tennis Malgrat
- Partit Handbol Divisió d'Honor FC Barcelona- Darien Logroño
- Circuit Juvenil d'Estiu 2007. Club Tennis Malgrat
- Competició de Thaiboxing
- Cessió de les instal·lacions esportives municipals a diferents escoles de Malgrat de Mar, per a la realització de classes d'Educació Física al llarg de l'any, així com per a la celebració de festes: Sant Jordi,...

#### **1.2.4.9 Activitats regidoria de Solidaritat**

L'Ajuntament destina el 0,7% dels ingressos propis a solidaritat i cooperació internacional que són gestionats des de la regidoria per donar compliment als objectius següents:

- a) Contribuir al desenvolupament de països empobrits amb el finançament de projectes . Es dóna prioritat al municipi de Cárdenas, Nicaragua, amb el que s'ha signat un acord d'agermanament, i a Gàmbia, procés recentment iniciat amb l'associació d'immigrat de Malgrat de Mar.
- b) Col·laboració en el finançament de campanyes d'emergència en resposta a desastres naturals o situacions greus, que s'articulen amb el Fons Català de Cooperació al Desenvolupament.
- c) Activitats de sensibilització dirigides als ciutadans de Malgrat de Mar, i que tenen per objectiu contribuir a la reflexió crítica de la realitat, denuncia de les injustícies i promoure actituds de canvi cap a un món més just.
- d) Suport a activitats i projectes de les entitats locals.

El Consell Municipal de Cooperació és l'òrgan de participació ciutadana, consultiu i assessor en aquesta matèria. Durant el 2007 s'han realitzat tres sessions ordinàries, el 30 de gener, 9 de maig i 12 de desembre. L'Ajuntament de Malgrat és soci del Fons Català de Cooperació al Desenvolupament i amb aquest ens es gestionen i es fa el seguiment del finançament dels projectes.

#### **Subvencions finançament de projectes.**

Durant 2007 s'ha atorgat subvenció per al finançament de set projectes en total:

- Tres de desenvolupament , un a Cárdenas, (Nicaragua), Gàmbia i Xina

- Recolzament a dues campanyes d'emergència: terratrèmol del Perú i inundacions a Nicaragua.
- Colònies nens i nenes saharians i projecte educatiu de l'agenda llatinoamericana.

Altres activitats realitzades:

- Taller de codesenvolupament
- Setmana de la Pau i la No-violència. Tallers sobre drets humans, exposició i xerrada sobre la situació dels refugiats.
- Suport a l'organització de la Festa de la Diversitat
- Suport a l'organització d'activitats entorn a les colònies dels nens i nenes saharians.
- Adquisició de fons documental.

#### 1.2.4.10 Activitats Escola d'Adults

Durant el curs 2006-2007, es van matricular a l'Escola d'Adults 211 alumnes (dels quals 165 van acabar el curs).

Durant el curs 2007-2008 s'han matriculat 226 alumnes, mantenint-se el nombre de matriculats a l'escola.

D'aquests alumnes matriculats cal tenir en compte diferents aspectes:

	curs 2006-07 (211 alumnes)	%	curs 2007-08 (226 alumnes)	%
Matrícula reduïda: pensionistes o disminucions 65 %	88	41,7%	94	41,6%
Alumnes becats de matrícula però que han pagat material	12	5,7%	12	5,3%
Alumnes nous a l'escola	97	46,0%	116	51,3%
Alumnes ja de l'escola el curs	114	54,0%	108	47,8%

Durant el curs 2006-2007 un grup de català es va ampliar de 13 a 16 alumnes i es va obrir un grup nou d'introducció al català en horari de vespres. Aquest grup va quedar molt reduït a final de curs.

Durant el curs 2007-2008, aquest grup d'introducció al català es va canviar d'horari i s'ha programat en horari matinal.

Al llarg del curs, es realitzen diferents activitats extraescolars que es poden resumir en aquests punts:

- Assistència a xerrades organitzades a nivell municipal per fomentar la integració social de l'alumnat a la dinàmica del poble.
- Sortides: a la fira de Santa Llúcia i un viatge a Almeria.
- Celebració de les tradicions per donar-les a conèixer a l'alumnat de fora i per mantenir-les com a riquesa de la nostra cultura: la castanyada, Nadal, dijous gras, Sant Jordi...
- Aquelles que tenen com a objectiu fomentar la interrelació entre l'alumnat i fomentar la seva autoestima.

#### 1.2.4.11 Activitats àrea de Cultura

La Regidoria de Cultura s'encarrega de planificar, coordinar, gestionar, fomentar, organitzar i/o col·laborar en els diferents actes culturals, festius i lúdics que es realitzen al llarg de l'any. Així com donar suport i recursos a totes les entitats culturals malgratenques per tal de poder desenvolupar tot el seu potencial i gestionar les subvencions que aquestes reben.

El teixit associatiu malgratenc està molt implicat en l'organització dels actes culturals i des d'aquesta Regidoria es promou l'autonomia de les associacions. Els actes poden estar gestionats



directament per la Regidoria, conjuntament amb les entitats o pròpiament per l'entitat, en aquest últim cas el suport de l'Ajuntament, tan logístic com econòmic, és vital pel bon funcionament de l'acte. També es gestiona la utilització de les diferents sales i equipaments culturals municipals.

És voluntat d'aquesta Regidoria potenciar i difondre les moltes i diverses activitats d'arrel tradicional, tant en l'organització directa de **Festes Populars i Tradicionals** -Cavalcada de Reis, Carnestoltes, Sant Joan i Sant Pau- com donant suport i recursos a aquelles entitats que promocionen festes tradicionals -Aplec de la sardana, Sant Joan o Sant Antoni Abad. També es dóna suport a entitats com la Colla de Geganters, enguany l'Ajuntament a finançat la construcció de dos gegants nous, enriquint així el patrimoni cultural malgratenc.

Una altra de les festes on s'aboquen conjuntament l'Ajuntament de Malgrat de Mar i les diferents entitats del poble és en la organització de la **Festa Major**, Sant Roc celebrada al mes d'agost i Sant Nicolau al desembre.

Dins de la **programació estable** que organitza directament la Regidoria de Cultura destacaríem:

- Dos cicles per promocionar les arts escèniques
- Cicle de conferències sobre diferents aspectes musicals
- Concurs de Teatre Amateur Vicenç Bayarri Miralles que enguany ha arribat a la XII edició, atorgant el premi Vila de Malgrat.
- Programació anual de pel·lícules de cinema que realitza el Cine Club Garbí, amb una periodicitat quinzenal.
- La Fundació La Xarxa que organitza la programació amb una actuació mínima mensual.

**Altres actes i activitats** organitzades al llarg de l'any i amb una molt bona rebuda per part del públic existent ha estat el Festival Adifolk.

Les entitats malgratenques prenen el relleu a l'hora d'organitzar activitats, en concret:

- Concert de primavera
- Certamen literari
- Premis Sant Jordi
- Trobada de Corals
- Concert de Santa Llúcia

Cal esmentar però que la col·laboració de l'Ajuntament tant en recursos d'infraestructura com econòmics és vital per tal de poder seguir gaudint d'aquestes activitats.

Malgrat de Mar està agermanada amb 4 poblacions amb l'objectiu d'afavorir i/o promoure els intercanvis culturals, lúdics i socials entre aquestes poblacions. Enguany han estat nombrosos els intercanvis bi-direccionals entre les escoles de Malgrat de Mar i les de la població d'Incisa in Val d'Arno, i entre diferents entitats culturals i la població de Seynod.

L'Ajuntament de Malgrat de Mar disposa d'una dotació de locals culturals on si desenvolupa una programació cultural diversificada, aquest estan gestionats directament per l'àrea de Cultura.

De la Regidoria de Cultura depenen a més de les activitats i actes abans descrits altres serveis, com són la Biblioteca La Cooperativa i Ràdio Malgrat.

Del servei de **la Biblioteca La Cooperativa** calen destacar les següents dades:

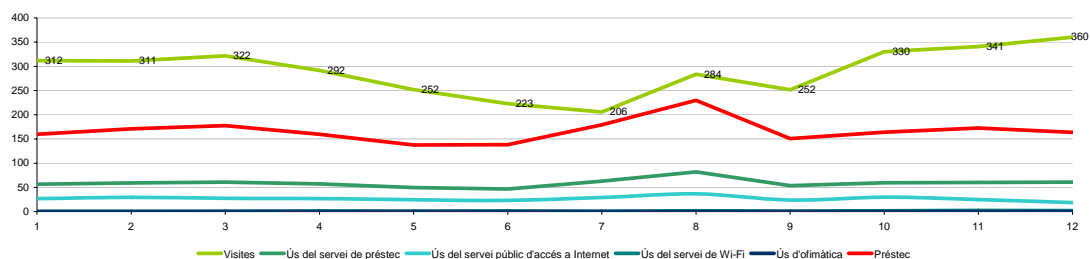
### Resum de les dades

	2006	2007	%
Visites	80.809	80.148	-0,8%
Ús del servei de préstec	16.325	18.467	13,1%
Ús del servei d'Internet	7.422	7.489	0,9%
Ús del servei Wi-Fi	308	1.065	245,8%
Ús del servei d'ofimàtica	-	-	
Préstecs	46.223	51.781	12,0%
Nous carnets	815	702	-13,9%

### Resum de dades per dia

	2006	2007	%
Visites	290	290	0,0%
Ús del servei de préstec	59	67	13,6%
Ús del servei d'Internet	27	27	0,0%
Ús del servei Wi-Fi	1	4	300,0%
Ús del servei d'ofimàtica	-	-	
Préstecs	166	188	13,3%
Nous carnets	3	3	0,0%

### Indicadors d'ús per dia de servei



Pel que fa a la variació del fons documental, l'exercici 2007 ha sofert les següents variacions:

	Fons Inicial	Documents ingressats	Fons final
Fons adults	21.085	1.548	22.633
Fons infantil	5.751	533	6.284
Fons vídeo	2.486	583	3.069
Fons àudio	2.805	247	3.052
Electrònics	782	173	955
Altres	15	0	15
<b>Total</b>	<b>32.924</b>	<b>3.084</b>	<b>36.008</b>

Finalment pel que fa al foment de la lectura, s'han ofert 190 activitats de forma periòdica al llarg d'aquest any, tant per a infants com per a adults:



Ajuntament de Malgrat de Mar  
Serveis Econòmics  
**Intervenció**

Carme, 30 - 08380 Malgrat de Mar (Barcelona)  
Tel. 93 765 33 00 - Fax 93 761 09 93  
serveiseconomicos@ajmalgrat.es - www.ajmalgrat.es  
NIF: P0810900A

<b>Activitats</b>	<b>Nombre</b>	<b>Participants</b>
Exposicions	34	0
Hores del conte	32	1.577
Conferències	22	839
Visites escolars	54	1.275
Visites organitzades	2	48
Audicions i concerts	0	0
Cursos i tallers	5	357
Tertúlies literàries	9	154
Altres activitats	11	399
<b>Total</b>	<b>169</b>	<b>4.649</b>

<b>Difusió</b>	<b>Nombre</b>
Guies de lectura	5
Altres publicacions de la biblioteca	4
Col·laboracions en ràdio	1
Col·laboracions en premsa escrita	11
<b>Total</b>	<b>21</b>

Un altre dels serveis es **Ràdio Malgrat** emissora municipal que al llarg d'aquest any 2007 ha estat un dels mitjans per informar de les activitats locals i comarcals, de les notícies que se'n deriven i realitzant diferents especials informatius sobre temes d'actualitat. A més, ha organitzat diferents activitats de caire lúdic amb gran èxit.

S'ha intentat mantenir la programació estable durant les 24 hores els 365 dies de l'any comptant amb una programació de contingut d'actualitat municipal, entrevistes, informatius locals i comarcals, programes musicals d'estils diferents i en diferents franges horàries. Entrevistes en directe, magazines en diferents formats, programes de cuina, literaris, esportius, religiosos tant evangelista com catòlic i programació infantil tant musical com literària.

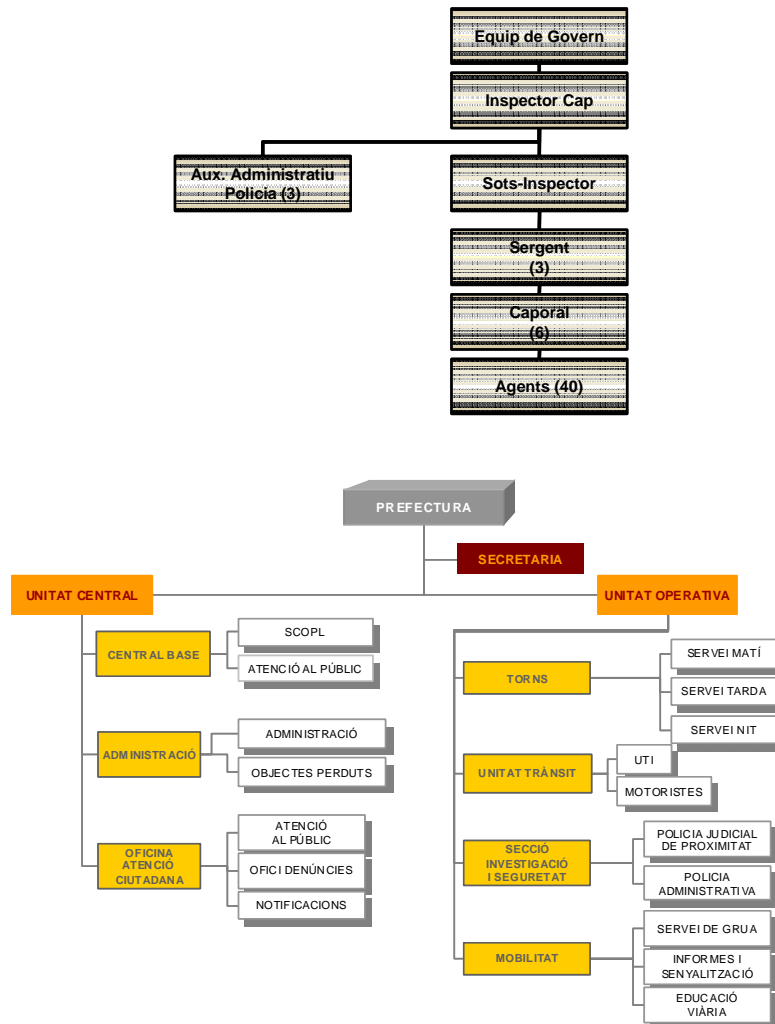
Les activitats organitzades per la ràdio local, algunes de les quals han arribat a la segona edició, són la Revetlla de Sant Joan, Trencar l'olla, Festival Infantil de Halloween i Festa del Cagatió.

Presentació d'actes com el Concert de Primavera, Concert de Santa Llúcia, Acte de celebració del dia de la policia local, presentació de l'Escola Municipal de futbol





## 1.2.5 Àrea de Governació



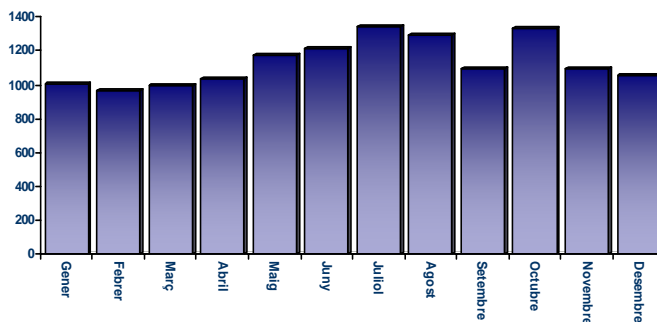
L'Ajuntament de Malgrat de Mar, des de la Regidoria de Seguretat Ciutadana, Mobilitat i Convivència, ha assumit esforços econòmics, tecnològics i humans per resoldre aquells problemes que afecten a la vida quotidiana dels ciutadans fent un augment dels controls de seguretat ciutadana, de trànsit, d'alcoholèmies, actuacions assistencials a les víctimes de qualsevol tipus de violència i detencions per diferents delictes, entre altres.

La Policia local ha intervingut en 261 accidents de trànsit amb un parc d'uns 11.300 vehicles, més els que diàriament es desplacen fins al nostre municipi. Com a dada significativa i molt positiva cal destacar que no hi ha hagut cap accident amb víctimes mortals i que del total de ferits només 3 han resultat molt greus i altres 5 greus.

Les diligències judicials tramitades han estat de 1462, que representen un 78% de la totalitat dels il·lícits coneguts al municipi. S'han practicat 93 detencions i s'han imputat faltes o delictes a 123 persones més, tasca que representa un 80% del total sobre el municipi. Aquestes dades posen de manifest l'augment de càrrega de treball de la Policia local en aquesta matèria, mentre que la xifra d'il·lícits coneguts pràcticament es mantenen.

## RESUM D'ACTUACIONS

### Nombre d'atencions al ciutadà per mesos



### Accidents

És important destacar que de la totalitat de víctimes durant l'any 2007 no se n'ha registrat cap que sigui mortal, i els ferits greus o molt greus representen una part molt baixa respecte del total.

LESIVITAT	IMPLICATS
IL·LÈS	384
FERITS LLEUS	57
FERITS GREUS	5
FERITS MOLT GREUS	3

### Educació via

Per aconseguir la màxima seguretat en aquest espai comú, l'educació viària és fonamental ja que és molt important que els nens/es aprenguin una sèrie de valors que els hi serà fonamentals com a usuaris d'aquest espai. Aquests valors són prevenció, autoprotecció i autoconsciència.

### **ESCOLES PARTICIPANTS**

Escola Chanel  
Escola Fonlladosa  
Escola Marià Cubí  
Escola Montserrat  
Escola Vedruna

### **Nombre d'alumnes participants**

157 alumnes de 5è de Primària  
150 alumnes de 6è de Primària  
125 alumnes de 3r d'ESO

**Total alumnes participants: 432**





## Protocol i informes

Durant el transcurs del 2007 s'ha portat a terme diversos actes per a la presentació del desenvolupament de plans d'actuació en diversos àmbits de la competència policial dins del municipi:

- Edició del manual d'auto protecció per a càrrecs electes de l'Ajuntament de Malgrat de Mar
- Pla d'actuació en emergències específiques. Espectacle Piro tècnic de la Festa Major de Sant Roc.
- Presentació Pla de Seguretat Vial. Col·laboració en confecció.
- Confecció de 14 procediments normalitzats de treball.
- Confecció de 84 noves ordres internes de funcionament.

## Equipament

Durant l'exercici s'ha produït un import en esforç per a la modernització dels equipaments de la Policia :

- S'ha renovat gran part del parc mòbil adscrit a l'àrea mitjançant contractes de renting de quatre automòbils. Alhora s'ha dotat al servei amb una Unitat de Trànsit, consistent en una furgoneta equipada per tal de realitzar tasques d'elaboració d'atestats de circulació i informes.
- S'ha adjudicat el contracte de subministrament mitjançant arrendament de la xarxa de radiocomunicació per a la Policia.
- S'han adjudicat el subministrament de 14 pda's, el sistema permet la localització dels policies i l'assignació de serveis de forma dinàmica, així com que els agents puguin realitzar consultes remotes sobre ciutadans o vehicles de manera ràpida i segura.





## 2. Gestió indirecta de serveis públics

L'Ajuntament presta part dels seus serveis locals mitjançant la seva contractació amb empreses operadores en el sector respectiu. La selecció de les empreses segueix els procediments de licitació previstos en la Llei i el Reglament de Contractació de les Administracions Públiques. La situació dels diferents contractes durant l'exercici de 2007 ha estat la següent :

Concessionari	Concessió	Valor contraprestació 2007
Coptalia SA	Servei neteja viària	728.740,33
Coptalia SA	Revisió preus	69.981,27
Coptalia SA	Servei neteja viària addicionals	85.991,32
Coptalia SA	Serveis suport actes lúdics	31.608,45
<b>Total Coptalia SA</b>		<b>916.321,37</b>
Club Esportiu Olímpic Malgrat	Escola futbol 25% temporada 2006-07	3.700,00
Club Esportiu Olímpic Malgrat	Escola futbol 75% temporada 2007-08	11.288,70
<b>Total Club Esportiu Olímpic Malgrat</b>		<b>14.988,70</b>
Escola de Música ca l'Arnau, SL	Escola de música curs 2006-07	76.380,48
Escola de Música ca l'Arnau, SL	Beques curs 2006-07	1.200,00
Escola de Música ca l'Arnau, SL	Escola de música	46.830,20
<b>Total Escola de Música ca l'Arnau, SL</b>		<b>124.410,68</b>
Hermanos Alum SL	Contracte servei recollida RSU	330.109,56
Hermanos Alum SL	Altres serveis recollida	13.004,18
<b>Total Hermanos Alum SL</b>		<b>343.113,74</b>
Players Sports i Gestió SL	Gestió piscina municipal	58.960,00
<b>Total Players Sports i Gestió SL</b>		<b>58.960,00</b>
Pro Activa Serveis Aquàtics SL	servei salvament i socorrisme platges	105.202,34
<b>Total Pro Activa Serveis Aquàtics SL</b>		<b>105.202,34</b>
Jaumar busca't l'aventura, SL	Servei activitats físiques pavelló municipal	24.464,10
<b>Total Jaumar busca't l'aventura, SL</b>		<b>24.464,10</b>
Serveis marítims i costers SL	servei abalisament platges	22.575,00
<b>Total Serveis marítims i costers SL</b>		<b>22.575,00</b>
Cabre Junqueres SA	serveis funeraris	27.687,40
<b>Total Cabre Junqueres SA</b>		<b>27.687,40</b>
Clece SA	Gestió guarderia municipal	1.190,00
<b>Total Clece SA</b>		<b>1.190,00</b>
Empresa Aigües potables Malgrat SA	Abastament aigües	segons tarifes
<b>Total Empresa Aigües potables Malgrat SA</b>		<b>-</b>
<b>Total general</b>		<b>1.638.913,33</b>

Ha posat a disposició dels concessionaris els següents béns :

<i>Servei</i>	<i>Mitjans</i>	<i>Valor</i>
Subministrament aigua	Xarxa aigües + Dipòsits	1.923.723,05
<b>Total Subministrament aigua</b>		<b>1.923.723,05</b>
Escola de futbol	Subministrament material esportiu escola futbol	
<b>Total Escola de futbol</b>		<b>-</b>
Escola de Música	Subministrament equips	17.191,93
Escola de Música	Edifici Ca l'Arnau	210.354,24
Escola de Música	Despeses funcionament edifici	20.667,90
<b>Total Escola de Música</b>		<b>248.214,07</b>
Neteja viària	nau	490.743,00
<b>Total Neteja viària</b>		<b>490.743,00</b>
Recollida RSU	nau	530.084,13
Recollida RSU	Contenidors	248.711,23
<b>Total Recollida RSU</b>		<b>778.795,36</b>
Servei salvament i socorrisme platges	Vehicle + material	17.669,76
<b>Total Servei salvament i socorrisme platges</b>		<b>17.669,76</b>
Gestió piscina municipal	Piscina	359.208,54
Gestió piscina municipal	Material	5.954,76
<b>Total gestió piscina municipal</b>		<b>365.163,30</b>
Llar d'infants	Edifici	1.124.660,38
<b>Total gestió llar infants</b>		<b>1.124.660,38</b>
Serveis funeraris	Material	6.925,20
<b>Total Serveis funeraris</b>		<b>6.925,20</b>
<b>Total general</b>		<b>4.955.894,12</b>



### **3. Bases de presentació dels comptes**

#### **3.1. Règim comptable**

Els estats i comptes anuals s'han obtingut dels registres comptables de la Corporació corresponents a l'exercici 2007 i han estat preparats seguint els principis de comptabilitat per a les administracions públiques, recollits en la legislació vigent i, especialment, en:

- a) Llei 7/1985, de 2 d'abril, Reguladora de les Bases de Règim Local.
- b) RD Llei 781/1986, de 18 d'abril, pel qual s'aprova el Text Refós de les disposicions vigents en matèria de Règim Local.
- c) Decret Legislatiu 2/2003, de 28 d'abril pel qual s'aprova el Text Refós de la Llei Municipal i de Règim Local de Catalunya
- d) Reial decret Legislatiu 2/2004, de 5 de març, pel qual s'aprova el Text Refós de la Llei Reguladora de les Hisendes Locals (Llei 39/1988, de 28 de desembre).
- e) RD 500/1990, que desenvolupa la Llei 39/1988.
- f) Instrucció de Comptabilitat per a l'Administració Local, de 23 de novembre de 2004.

#### **3.2. Estats i comptes anuals**

Els documents que componen aquest estats i comptes anuals de l'exercici 2007 amb el nivell de detall que estableix la Instrucció de Comptabilitat per a l'Administració Local, són els següents :

- Balanç de situació
- Compte del resultat economic-patrimonial
- Estats de liquidació del Pressupost
- Memòria

Les xifres contingudes en els documents que componen aquests estats i comptes anuals són expressades en euros.

El balanç de situació i el compte de resultats es presenten d'acord amb els models establerts per la Instrucció de Comptabilitat per a l'Administració Local, de manera que mostrin la imatge fidel del patrimoni i de la situació financera de l'Ajuntament i dels resultats de les seves operacions durant l'exercici, de conformitat amb principis i normes comptables aplicats en l'àmbit de la comptabilitat de les administracions públiques

La liquidació del pressupost ha estat aprovada per Decret d'Alcaldia de 28 de febrer de 2007. En els terminis legals establerts, es presentarà el compte general per a la seva aprovació pel Ple Municipal.

#### **3.3. Comparabilitat de la informació**

Es fa constar que a l'efecte de presentació dels estats i comptes anuals i a fi de poder comparar els comptes de l'exercici 2007 amb les de l'exercici 2006 no s'ha realitzat cap rectificació.





## 4. Normes de valoració

Els criteris comptables més significatius aplicats en la formulació dels comptes anuals són els quals es descriuen a continuació:

### 4.1. Immobilitzat material

Comprèn els elements patrimonials i els de domini públic destinats directament a la prestació de serveis públics, que constitueixen les inversions permanents de l'entitat local.

Els criteris de valoració de l'immobilitzat són els següents:

- a) Terrenys i construccions. Les addicions anteriors a l'1 de gener de 1992 es troben valorades segons una estimació pericial del valor real. Les addicions posteriors es troben valorades al seu preu d'adquisició o taxació per a aquelles recepcions de construccions a títol gratuït.
- b) Maquinària, instal·lacions, mobiliari, equips informàtics i vehicles. Es troben valorades al seu preu d'adquisició o cost de construcció i es traspassen al corresponent epígraf d'immobilitzat material o a "Patrimoni lliurat a l'ús general" quan les inversions s'han finalitzat totalment.

Les reparacions que no signifiquin una ampliació de la vida útil i les despeses de manteniment es carreguen directament al compte de resultats. Els costos d'ampliació o millora que donen lloc a un augment de la durada del bé són capitalitzats com major valor del bé.

La dotació anual a l'amortització es calcula pel mètode lineal d'acord amb la vida útil estimada dels diferents béns, i s'inicia en el cas dels béns immobles a partir de mes següent a l'alta en l'Inventari de Béns de la Corporació.

<i>Anys de vida útil estimada</i>			
Construccions		50	
Immobles adscrits i cedits per tercers		50	
Instal·lacions tècniques i maquinària		4-8	
Elements de transport		5	
Mobiliari		6,25	
Equips per al prodés d'informació		4	

	2007	2006	% Variació
a) Immobilitzat material	23.117.495,06	21.303.040,49	8,52%
b) Amortització acumulada	6.883.655,43	5.887.797,88	16,91%
<b>(a/b)</b>	<b>29,78%</b>	<b>27,64%</b>	<b>7,74%</b>

El resum dels moviments durant l'exercici és el que es detalla a continuació :

	Saldo inicial	Entrada o dotacions		Traspassos	Import de vendes	Baixes o reduccions		Saldo actual
		Oneroses	Lucratives			Oneroses	Lucratives	
220 Terrenys	4.007.580,24							4.007.580,24
221 Construccions	14.219.003,98	1.449.532,30		- 206.491,74				15.462.044,54
222 Instal·lacions tècniques	1.361.033,60	176.169,07						1.537.202,67
223 Maquinaria	248.742,51	84.435,59						333.178,10
224 Eines i estris	43.316,07							43.316,07
226 Mobiliari	876.587,15	58.177,59						934.764,74
227 Equipaments procés d'informació	263.568,59	53.831,76				1.200,00		316.200,35
228 Elements de transport	283.208,35							283.208,35
22x Altres immobilitzat material	-							-
282 Amortització acum. Imm. Material	- 5.887.797,88	- 797.057,55				- 1.200,00		- 6.683.655,43
292 Provisions per a depreciaió								
	15.415.242,61	1.025.088,76	-	- 206.491,74	-	-	-	16.233.839,63

## 4.2. Patrimoni adscrit i cedit

L'epígraf "Patrimoni adscrit i cedit" inclou el valor comptable dels béns, l'ús dels quals ha estat adscrit o cedit per l'Ajuntament als seus organismes autònoms, societats mercantils o a tercers per a la seva explotació o utilització, a títol gratuït.

Quan es produeix l'adscripció o cessió dels béns, es registra la baixa comptable a càrrec de l'epígraf "Patrimoni adscrit i cedit" del balanç de situació i, per tant, deixa d'amortitzar-se.

## 4.3. Inversions en infraestructures i béns destinats a l'ús general

El patrimoni lliurat a l'ús general constitueix la infraestructura viària (vials, paviments, voreres, enllumenat públic, senyalització), les grans instal·lacions de serveis generals (clavegueram, subministraments), els espais verds, l'arbrat, la jardineria i, en general, tot el conjunt de béns que integren el patrimoni públic lliurat a l'ús general dels ciutadans.

Al finalitzar la realització de les inversions en infraestructures i béns destinats a l'ús general, es registra la baixa comptable a càrrec del compte "Patrimoni lliurat a l'ús general" del balanç de situació. A l'efecte de presentació, es mostren en l'actiu del balanç de situació els actius adscrits, cedits i destinats a l'ús general pel seu valor, així com els corresponents imports compensatoris per a reflectir la seva baixa comptable.

El resum dels moviments durant l'exercici és el que es detalla a continuació :

	Saldo inicial	Entrada o dotacions		Traspassos	Import de vendes	Baixes o reduccions		Saldo actual
		Oneroses	Lucratives			Oneroses	Lucratives	
200 Terrenys i béns naturals (ús gral)	1.763.832,13	-	-	-	-	-	-	1.763.832,13
201 Infr. I béns destinats a l'ús gral	1.506.203,03	1.891.301,46	-	- 2.773.453,52	-	-	-	624.050,97
208 Béns del patrimoni històric artístic	1.253.191,18	-	-	-	-	-	-	1.253.191,18
20x Altres béns destinats a l'ús general	-	-	-	-	-	-	-	-
109 Patrimoni lliurat a l'ús general	19.555.844,02	-	-	2.773.453,52	-	-	-	22.329.297,54
	24.079.070,36	1.891.301,46	-	-	-	-	-	25.970.371,82

## 4.4. Immobilitzat immaterial

És el conjunt de béns intangibles i drets, susceptibles de valoració econòmica, que compleixen, a més, les característiques de permanència en el temps i utilització en la producció de béns i serveis públics o constitueixen una font de recursos de l'Ajuntament.

La dotació anual a l'amortització s'aplica d'acord amb els següents criteris :





Ajuntament de Malgrat de Mar  
Serveis Econòmics  
**Intervenció**

Carme, 30 - 08380 Malgrat de Mar (Barcelona)  
Tel. 93 765 33 00 - Fax 93 761 09 93  
serveiseconomicos@ajmalgrat.es - www.ajmalgrat.es  
NIF: P0810900A

	% Dotació
Propietat intel·lectual	25%
Aplicacions informàtiques	33%

	2007	2006	% Variació
a) Immobilitzat immaterial	1.370.372,12	1.186.889,70	15,46%
b) Amortització acumulada	827.978,41	584.682,99	41,61%
<b>(a/b)</b>	<b>60,42%</b>	<b>49,26%</b>	<b>22,65%</b>

El resum dels moviments durant l'exercici és el que es detalla a continuació :

	Saldo inicial	Entrada o dotacions		Traspassos	Import de vendes	Baixes o reduccions		Saldo actual
		Oneroses	Lucratives			Oneroses	Lucratives	
215 Aplicacions informàtiques	149.476,34	31.251,47						180.727,81
216 Propietat intel·lectual	888.140,01	152.231,07						1.040.371,08
217 Drets sobre béns en arrendament financer	-	-						
21x Altre immobilitzat immaterial	149.273,23							149.273,23
281 Amortització acum. Imm. Immat.	- 584.682,99	- 243.295,42						- 827.978,41
291 Provisions per a depreciació	602.206,59	- 59.812,88						542.393,71

#### 4.5. Inversions gestionades

Aquest apartat recull les despeses d'inversió realitzades en escoles d'ensenyament primari, la titularitat de les quals correspon a la Generalitat de Catalunya. En l'exercici 2007 s'han reconegut despeses per un import total de 206.491,74 euros. Les despeses han estat les que es detallen a continuació :

<b>Concepte</b>	<b>Import</b>
Obres instal·lació i reforma línia BT CEIP Marià Cubi	197.843,75
Nova caldera de gas al col·legi Mare de Deu de Montserrat	8.647,99
	<b>206.491,74</b>

#### 4.6. Patrimoni públic del sòl

Durant l'exercici no hi hagut alteracions en aquest apartat.

El resum dels moviments durant l'exercici és el que es detalla a continuació :

	Saldo inicial	Entrada o dotacions		Traspassos	Import de vendes	Baixes o reduccions		Saldo actual
		Oneroses	Lucratives			Oneroses	Lucratives	
240 Terrenys (P.M.Sòl)	1.598.140,14							1.598.140,14
241 Construccions (P.M.Sòl)								
242 Aprofitaments urbànístics (P.M.Sòl)								
24x Altres béns (P.M.Sòl)								
294 Provisions per a depreciació	1.598.140,14	-	-	-	-	-	-	1.598.140,14

#### 4.7. Inversions financeres permanents

Durant l'exercici 2007 no hi ha hagut moviments en aquest apartat, en aquest grup hi figura el valor de 46 accions de l'empresa Unión Fenosa SA fruit d'un llegat, el valor comptable a 31 de desembre és de 138,23 euros. A 31 de desembre la cotització era de 46,19 euros per acció, en conseqüència el valor de mercat és de 2.124,74 euros.

#### 4.8. Existències

Tenint en compte el caràcter administratiu de les activitats de l'entitat i d'acord amb les normes de la Instrucció de Comptabilitat, l'Ajuntament no ha realitzat operacions de caràcter comercial, i per tant, no ha comptabilitzat cap operació en aquest epígraf.

#### 4.9. Deutors per drets reconeguts

Es registren pel seu valor nominal.

S'ha constituït una provisió compensatòria per la quantitat estimada dels saldos pendents de cobrament que es consideren de difícil realització, d'acord amb les Bases d'Execució del Pressupost de l'exercici 2007, els percentatges a dotar són :

##### *Deutes capítols I,II, III, V i VIII*

	%
	Dotació
2007	25%
2006	25%
2005	50%
2004	80%
2003 o anteriors	100%
Multes i sancions qualsevol que sigui l'exercic	100%

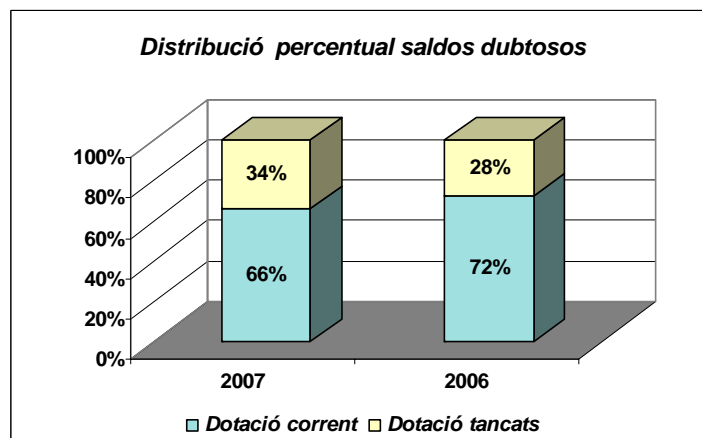
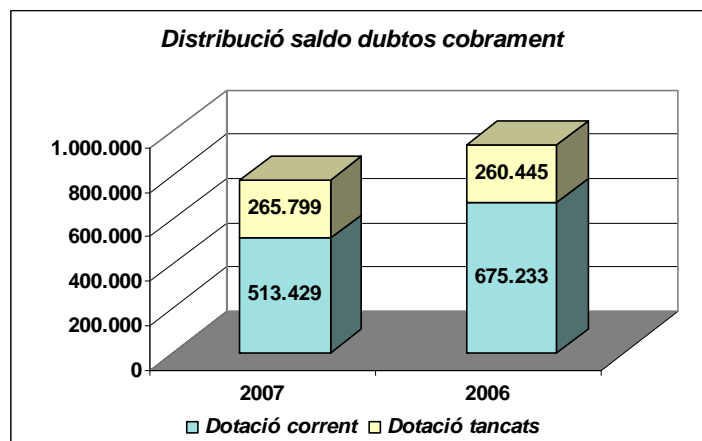
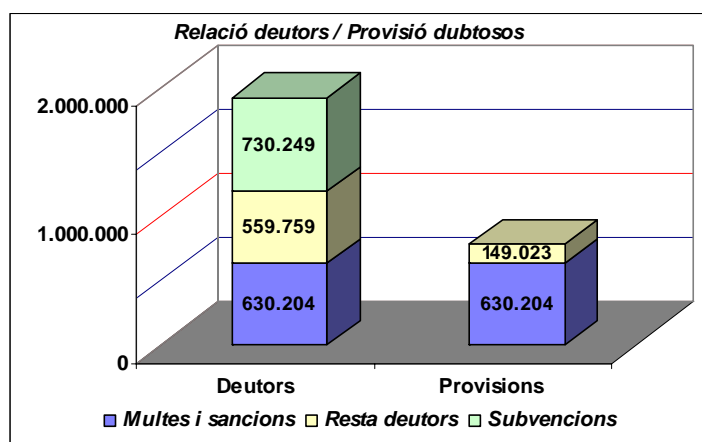
Exercici	Pendent 31/12/07 (a)	% total Pendent (a)	Dotació
2007	1.602.976,76	83,5%	513.428,74
2006	266.970,05	13,9%	219.755,83
2005	38.447,38	2,0%	34.531,67
2004	2.566,20	0,1%	2.258,76
2003	4.078,50	0,2%	4.078,50
2002	5.173,82	0,3%	5.173,82
<b>Total pendent</b>	<b>1.920.212,71</b>	<b>100,0%</b>	<b>779.227,32</b>



## Ajuntament de Malgrat de Mar Serveis Econòmics Intervenció

Carme, 30 - 08380 Malgrat de Mar (Barcelona)  
Tel. 93 765 33 00 - Fax 93 761 09 93  
serveiseconomicos@ajmalgrat.es - www.ajmalgrat.es  
NIF: P0810900A

Exercici	Pendent 31/12/07 (a)	% total Pendent (a)	Dotació
Exercici corrent	1.602.976,76	83,5%	513.428,74
Exercicis tancats	317.235,95	16,5%	265.798,58
<b>Total pendent</b>	<b>1.920.212,71</b>	<b>100,0%</b>	<b>779.227,32</b>
Sector privat	730.249,06	38,0%	-
Sector públic	1.189.963,65	62,0%	779.227,32
<b>Total pendent</b>	<b>1.920.212,71</b>	<b>100,0%</b>	<b>779.227,32</b>



#### 4.10. Classificació dels deutes a llarg i curt termini

En el balanç de situació, es classifiquen com deutes a llarg termini aquelles subscrites amb venciment superior a dotze mesos, i com deutes a curt termini aquelles subscrites amb venciment inferior a dotze mesos.

#### 4.11. Tresoreria

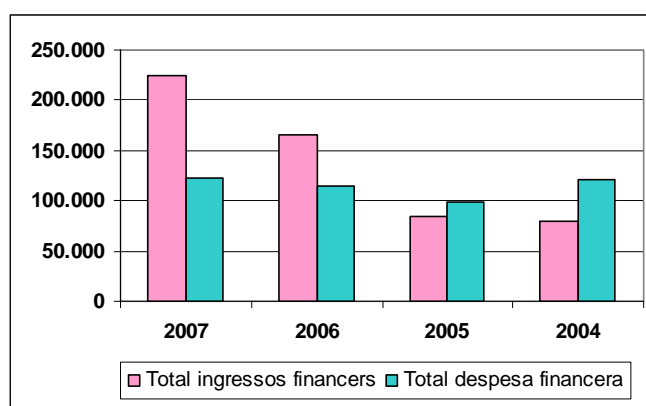
L'Ajuntament gestiona la seva tresoreria a través de dipòsits en entitats financeres. Del recompte d'existències és realitza diàriament i del seu resultat se'n deixa constància mitjançant la corresponent acta d'arqueig mensual. El resum dels moviments de tresoreria durant l'exercici és el que és detalla :

Entitat	Existència a 01/01/07	Ingressos del període	Pagaments del període	Existència a 31/12/07
Caixa de la Corporació	1.339,31	1.324.466,01	1.324.254,79	1.550,53
Caixa de la Policia Local	100,00	80.829,21	80.829,21	100,00
Banco Bilbao Vizcaya Argentaria	1.188,42	62.902,11	63.291,51	799,02
Banco de Crédito Local	130.764,93	538.965,38	669.000,00	730,31
Banco Santander Central Hispano	631,67	313.445,03	309.919,93	4.156,77
Caixa d'Estalvis de Catalunya	4.475.515,19	19.068.478,06	22.017.992,72	1.526.000,53
Caixa d'Estalvis de Manresa	611.013,85	1.251.761,75	1.262.021,00	600.754,60
Caixa d'Estalvis del Penedès	846,48	109,56	-	956,04
Caixa d'Estalvis i Pensions de Barcelona "La Caixa"	7.846,92	451.850,48	450.198,29	9.499,11
Caixa d'Estalvis Laietana	591.264,59	12.242.723,96	10.833.244,00	2.000.744,55
Caixa d'Estalvis Sabadell	-	514.182,63	-	514.182,63
Formalització	-	11.180.323,89	11.180.323,89	-
	<b>5.820.511,36</b>	<b>47.030.038,07</b>	<b>48.191.075,34</b>	<b>4.659.474,09</b>

#### Gestió de tresoreria

	2007	2006	2005	2004
Interessos	224.596,68	158.123,72	79.135,20	76.658,38
Descomptes pagaments avançats	2.070,62	7.031,30	5.557,73	2.209,21
	<b>226.667,30</b>	<b>165.155,02</b>	<b>84.692,93</b>	<b>78.867,59</b>
Total ingressos financers	226.667,30	165.155,02	84.692,93	78.867,59
Total despesa financera	122.290,69	114.805,94	98.840,76	121.110,40
	<b>185,35%</b>	<b>143,86%</b>	<b>85,69%</b>	<b>65,12%</b>

La gestió de tresoreria a representat uns ingressos a favor de l'Ajuntament de





## 4.12. Fons propis

Els fons propis de l'Ajuntament es componen del patrimoni, rectificat amb les operacions de cessió o adscripció que reflecteix el balanç i els resultats pendents d'aplicació.

Per a les inversions destinades a l'ús general es segueix el criteri de registrar la transferència a la finalització de la respectiva inversió.

El resum dels moviments durant l'exercici és el que es detalla a continuació :

	Saldo inicial	Augments (haber)		Disminucions (deure)		Saldo actual
		Entrades o dotacions	Traspassos	Baixes o reduccions	Traspassos	
100 Patrimoni	38.710.525,98					38.710.525,98
101 Patrimoni rebut en adscripció	-					-
103 Patrimoni rebut en cessió	-					-
107 Patrimoni lliurat en adscripció	-11.667.801,36					-11.667.801,36
108 Patrimoni lliurat en cessió	- 1.247.647,47					- 1.247.647,47
109 Patrimoni lliurat a l'ús general	-19.555.844,02	- 2.773.453,52				-22.329.297,54
11 Reserves	-					-
12 Resultats exercicis anteriors	9.159.680,33	7.182.324,97				16.342.005,30
14 Provisions per a riscos i despeses						-
	<b>15.398.913,46</b>	<b>4.408.871,45</b>	-	-	-	<b>19.807.784,91</b>

## 4.13. Deutes a llarg termini

Es considera deute a llarg termini el que tingui un venciment superior a l'any. En finalitzar l'exercici la part del deute que tindrà venciment en l'exercici següent és traspassa a deute a curt termini.

El resum dels moviments durant l'exercici és el que es detalla a continuació :

	Saldo inicial	Augments (haber)		Disminucions (deure)		Saldo actual
		Entrades o dotacions	Traspassos	Amortització anticipada	Traspàs a curt termini	
170 Deutes a llarg termini amb entitats crèdit	2.628.040,39			216.610,17	516.478,38	1.894.951,84
171 Deutes a llarg termini	-					-
173 Proveïdors d'immobilitzat a llarg termini	433.451,40				22.642,32	410.809,08
174 Operacions d'intercanvi financer	-					-
176 Interessos a ll.t. de deutes amb entitats de crèdit	-					-
177 Interessos a llarg termini de deutes	-					-
178 Deutes a ll. t.per préstecs moneda diferent a euro	-					-
179 Interessos a ll.t. deutes moneda dif. a euro	-					-

Durant l'exercici 2007, l'Ajuntament va concertar un ajut de caixa amb la Diputació de Barcelona, per un import de 150.000 euros, del qual a 31 de desembre no ha efectuat cap tipus disposició. L'endeutament financer, a 31 de desembre de 2007, es situa en 2.411.430,24 euros. El moviment de l'exercici és el que es detalla :

ENTITAT	Tipus vigent a 31/12/07	Capital pendent 01/01/2007	Interessos	Amortització	Capital pendent a 31/12/07
BBVA	3,79%	57.956,03	548,34	57.956,03	-
<b>Total BBVA</b>		57.956,03	548,34	57.956,03	-
BSCH	4,24%	195.629,51	7.351,94	65.209,80	130.419,71
BSCH	4,85%	180.303,93	5.134,46	180.303,93	-
<b>Total BSCH</b>		375.933,44	12.486,40	245.513,73	130.419,71
Caixa Catalunya	0,00%	15.710,70	151,22	15.710,70	-
Caixa Catalunya	0,00%	159.350,34	4.307,44	159.350,34	-
Caixa Catalunya	5,00%	262.387,68	9.436,11	104.955,08	157.432,60
Caixa Catalunya	0,00%	140.572,22	3.513,88	140.572,22	-
Caixa Catalunya	4,85%	574.087,24	22.773,17	99.841,26	474.245,98
Caixa Catalunya	4,83%	673.189,34	26.827,22	99.731,76	573.457,58
Caixa Catalunya	4,83%	907.462,94	36.682,63	103.710,04	803.752,90
<b>Total Caixa Catalunya</b>		2.732.760,46	103.691,67	723.871,40	2.008.889,06
Diputació	0,00%	9.015,19	-	9.015,19	-
Diputació	0,00%	36.060,73	-	9.015,18	27.045,55
Diputació	0,00%	54.091,10	-	9.015,18	45.075,92
Diputació	0,00%	112.500,00	-	12.500,00	100.000,00
Diputació	0,00%	112.500,00	-	12.500,00	100.000,00
<b>Total Diputació</b>		324.167,02	-	52.045,55	272.121,47
<b>Total general</b>		<b>3.490.816,95</b>	<b>116.726,41</b>	<b>1.079.386,71</b>	<b>2.411.430,24</b>

Els principals indicadors en relació a l'endeutament amb entitats financeres es detallen en el següent quadre :

	Exercici 2007	Exercici 2006	Exercici 2005	Exercici 2004
Habitants a 01/01	18.316	17.845	16.894	16.184
Deute viu consolidat a 31 de desembre	2.411.430,24	3.490.816,95	4.345.950,56	4.381.752,57
Deute viu consolidat per habitant	131,66	195,62	257,25	270,75
Càrrega financera/ingressos corrents	6,8%	5,7%	9,5%	10,4%
Mitjana ponderada tipus d'interès a 31/12	4,380%	3,285%	2,209%	2,357%
Mitjana pond.de terminis capital pendent a 31/12	5,77	5,27	6,09	5,33
Anualitat teòrica total	542.547,79	945.976,28	852.657,89	1.130.531,09
Estalvi brut/ingressos corrents	21,472%	26,764%	26,970%	23,783%
Estalvi net/ingressos corrents	15,345%	21,772%	18,096%	14,202%
Ratio estalvi net legal	19,72%	30,00%	25,01%	18,85%
Saldo deute legal (deute viu/ingressos corrents) límit 110%	13,69%	20,38%	29,42%	33,32%
Marge d'augment del deute fins al límit del 110 %	16.967.987,38	15.353.870,36	11.901.381,05	10.085.524,47

L'autonomia financera exigeix que l'estalvi net legal sigui positiu, en el nostre cas és del 19,72%. El saldo del deute legal se situa en 13,69 %, cal tenir en compte que el límit màxim és el 110 %, en conseqüència, si només es té en compte aquest paràmetre, l'Ajuntament podria incrementar el seu endeutament en pràcticament 17 milions d' euros.

Pel què fa als indicadors de liquiditat i de disponibilitat, l'Ajuntament està en una situació financera òptima, atès que presenten valors superiors a 1, és a dir, l'actiu circulant i el disponible dels comptes d'actiu del balanç de situació superen el volum del deute a curt termini dels comptes de passiu.

L'indicador de la qualitat del deute, (Deute C.T. / Deute Total), que per a l'exercici 2007 es situa en 54,1 %, en comparació a l'exercici anterior a empitjorat lleugerament, per a l'exercici 2006 es situava en el 53,4 %. No obstant això, cal tenir en compte altres ratis, així el rati de tresoreria (Tresoreria/Creditors CT), per a l'exercici 2007, és de 171%, en front del 166 % en l'exercici 2006.



Ajuntament de Malgrat de Mar  
Serveis Econòmics  
Intervenció

Carme, 30 - 08380 Malgrat de Mar (Barcelona)  
Tel. 93 765 33 00 - Fax 93 761 09 93  
serveiseconomicos@ajmalgrat.es - www.ajmalgrat.es  
NIF: P0810900A

L'evolució de l'endeutament amb entitats financeres, tant a curt com a llarg termini és el que s'indica a continuació :

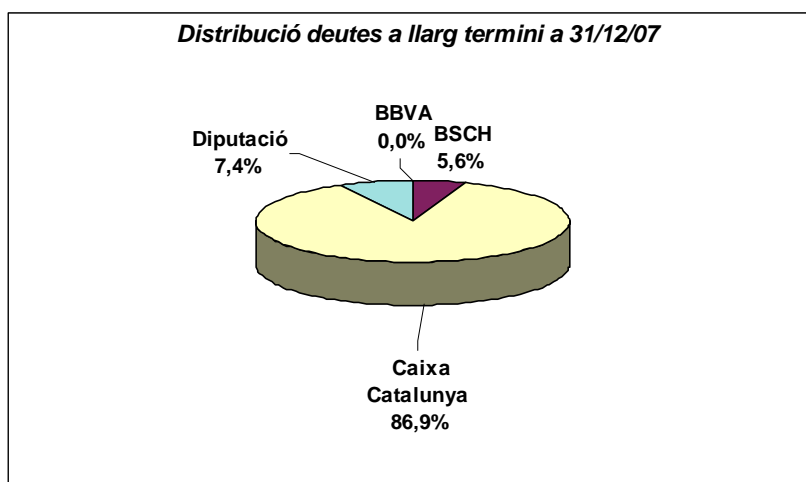
**Tipologia de l'endeutament**

	2007	2006	2005	2004
Tipus fix	13,09%	12,06%	14,66%	11,08%
Tipus variable	86,91%	87,94%	85,34%	88,92%

**Distribució del deute financer**

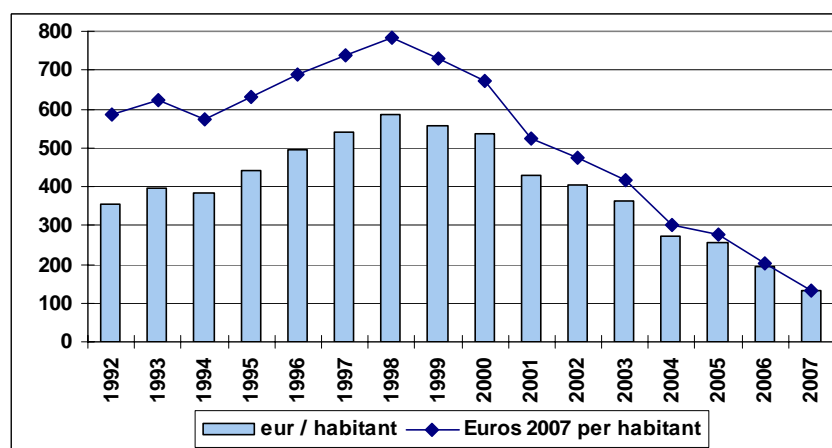
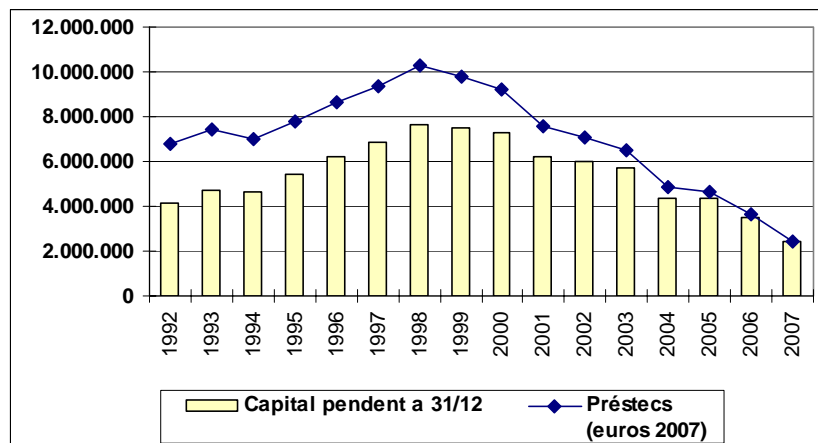
	2007	2006	2005	2004
Banc Bilbao Vizcaya Argentaria	0,00%	1,72%	2,67%	3,97%
Banc de Crèdit Local	0,00%	0,00%	0,00%	7,76%
Banc Santander Central Hispano	5,64%	11,13%	11,53%	14,30%
Diputació Ajudes Caixa	7,45%	6,27%	8,66%	3,63%
Caixa d'Estalvis de Catalunya	86,91%	80,89%	77,14%	70,34%
	<b>100,00%</b>	<b>100,00%</b>	<b>100,00%</b>	<b>100,00%</b>

Entitat	01/01/2007 (a)	% (a)	31/12/2007 (b)	% (b)	% (b/a)
BBVA	57.956,03	1,72%	0,00	0,00%	-100,00%
BSCH	375.933,44	11,13%	130.419,71	5,64%	-65,31%
Caixa Catalunya	2.732.760,46	80,89%	2.008.889,06	86,91%	-26,49%
Diputació	211.667,02	6,27%	172.121,47	7,45%	-18,68%
<b>Total</b>	<b>3.378.316,95</b>	<b>100,00%</b>	<b>2.311.430,24</b>	<b>100,00%</b>	<b>-31,58%</b>



Durant el període 1992-2007 l'endeutament s'ha reduït d'una manera considerable, per a l'exercici 1992, en euros constants, l'endeutament és situava en 583.52 euros per habitant i en el 2007 és situa en 130,94 euros.

Any	Capital pendent a 31/12	Habitants	eur / habitant	% variació exercici anterior	Coefficient corrector ipc	Préstecs (euros 2007)	% variació exercici anterior euros 2006	Euros 2007 per habitant
1992	4.161.270,41	11.674	356,46		1,637	6.811.999,67		583,52
1993	4.745.606,93	11.936	397,59	14,04%	1,561	7.407.892,42	8,75%	620,63
1994	4.675.851,63	12.185	383,74	-1,47%	1,496	6.995.074,04	-5,57%	574,07
1995	5.442.740,14	12.341	441,03	16,40%	1,433	7.799.446,62	11,50%	631,99
1996	6.213.475,75	12.546	495,26	14,16%	1,389	8.630.517,82	10,66%	687,91
1997	6.884.820,29	12.707	541,81	10,80%	1,361	9.370.240,41	8,57%	737,41
1998	7.657.351,48	13.103	584,40	11,22%	1,343	10.283.823,03	9,75%	784,84
1999	7.468.866,82	13.383	558,09	-2,46%	1,306	9.754.340,07	-5,15%	728,86
2000	7.315.608,74	13.686	534,53	-2,05%	1,256	9.188.404,57	-5,80%	671,37
2001	6.185.047,74	14.426	428,74	-15,45%	1,223	7.564.313,39	-17,68%	524,35
2002	6.007.574,30	14.933	402,30	-2,87%	1,175	7.058.899,80	-6,68%	472,70
2003	5.678.813,10	15.592	364,21	-5,47%	1,145	6.502.241,00	-7,89%	417,02
2004	4.381.752,57	16.184	270,75	-22,84%	1,110	4.863.745,36	-25,20%	300,53
2005	4.345.950,56	16.894	257,25	-0,82%	1,070	4.650.167,10	-4,39%	275,26
2006	3.490.816,95	17.945	194,53	-19,68%	1,042	3.637.431,26	-21,78%	202,70
2007	2.411.430,24	18.416	130,94	-30,92%	1,000	2.411.430,24	-33,71%	130,94



El perfil del deute per venciments a 31 de desembre de 2007 és el que es detalla a continuació:

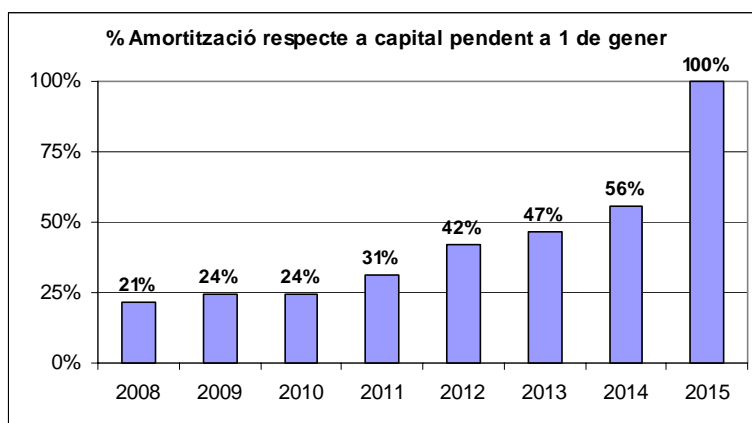
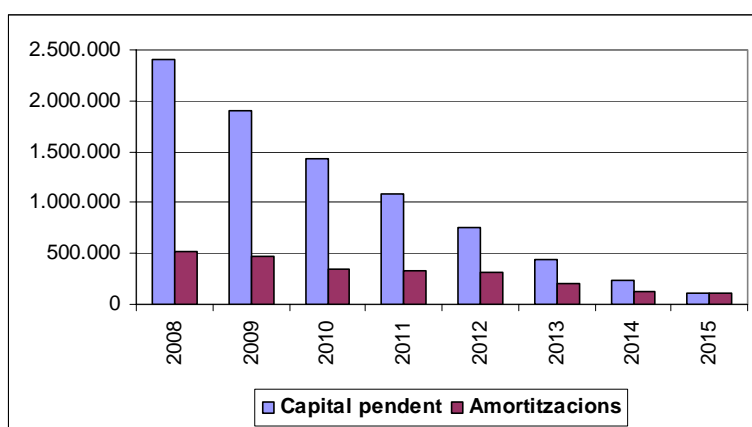




Ajuntament de Malgrat de Mar  
Serveis Econòmics  
**Intervenció**

Carme, 30 - 08380 Malgrat de Mar (Barcelona)  
Tel. 93 765 33 00 - Fax 93 761 09 93  
serveiseconomicos@ajmalgrat.es - www.ajmalgrat.es  
NIF: P0810900A

<i>Any de venciment</i>	<i>Import</i>	<i>%</i>
2008	516.478,28	21,4%
2009	464.000,83	19,2%
2010	346.313,42	14,4%
2011	337.298,22	14,0%
2012	312.337,82	13,0%
2013	203.508,82	8,4%
2014	128.710,04	5,3%
2015	102.782,62	4,3%
<b>2.411.430,24</b>		<b>100,0%</b>



#### 4.14. Avals concedits

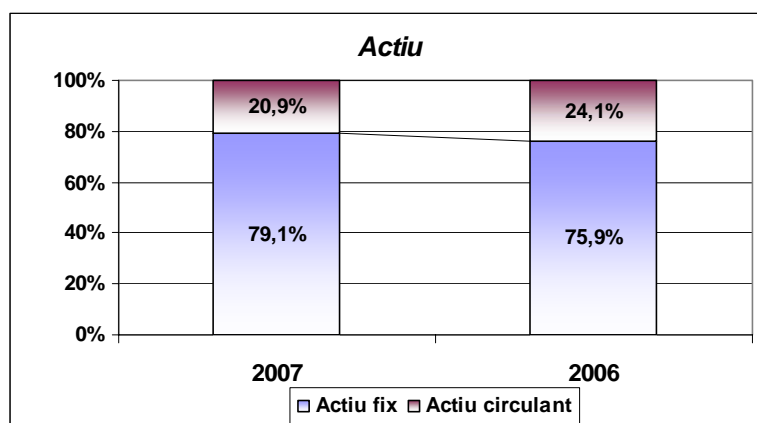
Durant l'exercici l'Ajuntament no ha concedit avals a operadors de serveis públics.

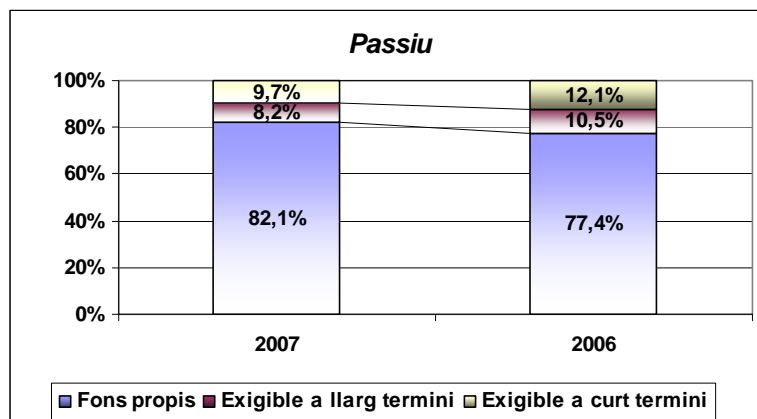
#### 4.15. Informació sobre l'administració de recursos per compte d'altres ens

Durant l'exercici l'Ajuntament no ha gestionat recursos per compte d'altres entitats públiques.

#### 4.16. Anàlisi global dels estats comptables de l'Ajuntament

	31/12/07 (a)	% (a)	31/12/06 (b)	% (b)	Variació (a/b)
<b>Actiu fix</b>	<b>22.220.082,73</b>	<b>79,1%</b>	<b>22.138.954,03</b>	<b>75,9%</b>	<b>0,4%</b>
Inversions destinades a l'ús general	3.641.074,28	13,0%	4.523.226,34	15,5%	-19,5%
Immobilitzat immaterial	542.393,71	1,9%	602.206,71	2,1%	-9,9%
Immobilitzat material	16.231.844,63	57,7%	15.415.242,61	52,9%	5,3%
Altres inversions	1.804.770,11	6,4%	1.598.278,37	5,5%	12,9%
<b>Actiu circulant</b>	<b>5.887.909,83</b>	<b>20,9%</b>	<b>7.018.073,21</b>	<b>24,1%</b>	<b>-16,1%</b>
Deutors	1.228.435,74	4,4%	1.197.561,85	4,1%	2,6%
Tresoreria	4.659.474,09	16,6%	5.820.511,36	20,0%	-19,9%
<b>Total actiu</b>	<b>28.107.992,56</b>	<b>100,0%</b>	<b>29.157.027,24</b>	<b>100,0%</b>	<b>-3,6%</b>
<b>Fons propis</b>	<b>23.083.022,19</b>	<b>82,1%</b>	<b>22.581.238,43</b>	<b>77,4%</b>	<b>2,2%</b>
Patrimoni	3.465.779,61	12,3%	6.239.233,13	21,4%	-44,5%
Resultats exercicis anteriors	16.342.005,30	58,1%	9.159.680,33	31,4%	78,4%
Resultats de l'exercici	3.275.237,28	11,7%	7.182.324,97	24,6%	-54,4%
<b>Exigible a llarg termini</b>	<b>2.305.761,12</b>	<b>8,2%</b>	<b>3.061.491,89</b>	<b>10,5%</b>	<b>-24,7%</b>
Deutes amb entitats de crèdit	1.894.951,94	6,7%	2.628.040,39	9,0%	-27,9%
Altres deutes	410.809,18	1,5%	433.451,50	1,5%	-5,2%
<b>Exigible a curt termini</b>	<b>2.719.209,25</b>	<b>9,7%</b>	<b>3.514.296,92</b>	<b>12,1%</b>	<b>-22,6%</b>
Deutes amb entitats de crèdit	473.447,94	1,7%	810.731,01	2,8%	-41,6%
Altres deutes	65.672,68	0,2%	75.549,29	0,3%	-13,1%
Creditors	2.180.088,63	7,8%	2.628.016,62	9,0%	-17,0%
<b>Total passiu</b>	<b>28.107.992,56</b>	<b>100,0%</b>	<b>29.157.027,24</b>	<b>100,0%</b>	<b>-3,6%</b>





De l'anàlisi de l'estructura bàsica del balanç de situació podem destacar les següents fets :

- Tot l'actiu fix està finançat amb fons propis i exigible a llarg termini.
- Més de la meitat del passiu són fons propis, per tant la situació financera és sòlida.
- D'aquestes gràfiques també se'n desprèn que el fons de maniobra és positiu, atès que part de l'actiu circulat està finançat amb exigible a llarg termini.

#### Grau d'autonomia

$$\frac{\text{Capitals propis}}{\text{Actiu total}} \times 100$$

El grau d'autonomia de l'Ajuntament ha augmentat durant l'exercici 2007, atès que aquest rati pel 2007 és d'un 82,12 % és a dir l'Ajuntament està autofinançant el 82,12 % del total de l'actiu, mentre que l'exercici 2006 tenia una autonomia del 77,45 %.

	2004	2005	2006	2007
Capitals propis / actiu total *100	65,82%	72,08%	77,45%	82,12%

#### Coeficient de finançament de l'actiu fix

$$\frac{\text{Capitals propis} + \text{Exigible ll / t}}{\text{Actiu fix}} \times 100$$

El valor d'aquest rati ha de ser superior a 100, ja que en cas contrari, ens trobaríem en una situació perillosa, ja que estaríem finançant actiu fix amb capitals a curt termini.

En el cas de l'Ajuntament, aquest rati pel 2007 és d'un 114,26 %, pel 2006 era un 115,83 %, això demostra que els capitals permanents són superiors a l'actiu fix, pel que part de l'actiu circulat ha estat finançat amb aquests.

#### **Coeficient finançament actiu fix**

	<b>2004</b>	<b>2005</b>	<b>2006</b>	<b>2007</b>
(Cap.propis + Exigible llt )/Actiu fix *100	111,35%	110,19%	115,83%	114,26%

#### **Coeficient de finançament de l'actiu circulant**

$$\frac{\text{Exigible a curt}}{\text{Actiu circulant}} \times 100$$

Aquest rati indica quants euros d'exigible a curt termini en financen 100 d'actiu circulant.

El valor d'aquest rati tant pel 2007 és de 46,18 %, això indica que l'exigible a curt termini no és suficient per a cobrir l'actiu circulant, pel que part d'aquest ha de ser finançat mitjançant capitals permanents. Per a l'exercici 2006 el valor d'aquest rati es situava en 50,07 %.

El valor d'aquest rati ha de ser inferior a 100, ja que, en cas contrari, s'estaria finançant part de l'actiu fix mitjançant capitals a curt termini.

#### **Coeficient finançament actiu circulant**

	<b>2004</b>	<b>2005</b>	<b>2006</b>	<b>2007</b>
Exigible c t / Actiu circulant *100	49,61%	55,86%	50,07%	46,18%

#### **Solvència total**

$$\frac{\text{Actiu total}}{\text{Passiu exigible}}$$

La solvència total pel 2007 ha augmentat respecte el 2006, ja que ha passat d'un 4,43 en el 2006 a un 5,59 durant l'exercici 2007. De totes maneres, en ambdós casos l'actiu de l'Ajuntament és superior al seu passiu exigible, pel que els creditors poden considerar que el seu deute està garantit amb amplitud amb els béns de l'Ajuntament, per cada euro de deute l'Ajuntament en té 5.59 d'actiu.

#### **Solvència total**

	<b>2004</b>	<b>2005</b>	<b>2006</b>	<b>2007</b>
Actiu total / Passiu exigible	2,93	3,58	4,43	5,59

#### **Solvència tècnica**

$$\frac{\text{Actiu circulat}}{\text{Passiu circulat}}$$



Ajuntament de Malgrat de Mar  
Serveis Econòmics  
**Intervenció**

Carme, 30 - 08380 Malgrat de Mar (Barcelona)  
Tel. 93 765 33 00 - Fax 93 761 09 93  
serveiseconomicos@ajmalgrat.es - www.ajmalgrat.es  
NIF: P0810900A

Aquest rati indica quants euros d'actiu circulant financen cada euro de passiu circulant. En el cas de l'Ajuntament per cada euro de passiu circulant n'hi ha 2,17 d'actiu circulant. Aquest rati ha augmentat respecte a l'exercici 2006, que se situava en un 2,00.

**Solvència tècnica**

	2004	2005	2006	2007
Actiu circulant / Passiu circulant	2,02	1,79	2,00	2,17

**Tresoreria**

El rati de tresoreria és una expressió més aproximada de l'aptitud de l'Ajuntament per a fer front als seus compromisos en el moment del seu venciment. En el nostre cas el rati de tresoreria coincideix amb el de solvència tècnica, atès que l'actiu circulant està compost per les existències més el realitzable més el disponible; en el nostre cas no tenim existències, per tant l'actiu circulant del numerador del rati anterior coincideix amb el disponible més realitzable del numerador d'aquest rati.

$$\frac{\text{Disponible} + \text{Realitzable}}{\text{Exigible c/t}}$$

Per altra part, si es desitja conèixer l'aptitud immediata de l'Ajuntament per a satisfer les seves obligacions, tresoreria en sentit estricte, relacionarem el Disponible amb l'Exigible a curt termini, és dir:

$$\frac{\text{Disponible}}{\text{Exigible c/t}}$$

**Tresoreria**

	2004	2005	2006	2007
Disponible / Exigible c.t.	1,55	1,40	1,66	1,71

Amb les existències a Tresoreria a 31 de desembre del 2007, es podria fer efectiu pràcticament el 93% del deutes totals de l'Ajuntament.

	2004	2005	2006	2007
<b>a) Tresoreria</b>	<b>2.474.768,69</b>	<b>3.312.061,02</b>	<b>5.820.511,36</b>	<b>4.659.474,09</b>
1) Exigible ct	1.022.612,00	1.594.647,03	3.514.296,92	2.719.209,25
2) Exigible llt	5.678.815,11	4.381.752,47	3.061.491,89	2.305.761,12
<b>b) Total exigible</b>	<b>6.701.427,11</b>	<b>5.976.399,50</b>	<b>6.575.788,81</b>	<b>5.024.970,37</b>
<b>(a/b) * 100</b>	<b>36,93%</b>	<b>55,42%</b>	<b>88,51%</b>	<b>92,73%</b>





## 5. Transferències i subvencions atorgades

### 5.1. Transferències corrents

Les subvencions atorgades amb càrrec als crèdits del pressupost de despeses és la que es detalla a continuació :

Tercer	Concepte	Import	Estat
APEIJ MALGRAT DE MAR	Subvenció activitats temporada 2006/2007	5.500,00	Justificada
ASSOCIACIÓ DE DONES DE MALGRAT DE MAR	Subvenció activitats exercici 2007	2.500,00	Justificada
ASSOCIACIÓ DE PUNTAIRES MALGRAT DE MAR	Subvenció activitats exercici 2007	1.700,00	Justificada
ASSOCIACIÓ DE VEÏNS MALGRAT NORD	Subvenció despeses organització festes del barri dies 20 i 21 juliol de 2007	900,00	Justificada
ASSOCIACIÓ DE VEÏNS MALGRAT SUD	Subvenció activitats festa del barri 2007	600,00	Justificada
ASSOCIACIONS VEÏNS BARRI CAN PALOMERES	Subvenció activitats festa del barri 2007	900,00	Justificada
BISBAT DE GIRONA	Subvenció al moviment Vida Creixent per les activitats exercici 2007	600,00	Justificada
CINE CLUB GARBI	Subvenció activitats temporada 2006-07	3.659,29	Justificada
SOCIETAT CULTURAL LA BARRETINA VERMELLA	Subvenció activitats exercici 2006	3.000,00	Justificada
SOCIETAT CULTURAL LA BARRETINA VERMELLA	Subvenció activitat exercici 2007	3.000,00	Justificada
ASSOCIACIÓ DE JUBILATS MALGRAT DE MAR	Subvenció activitats exercici 2007	3.000,00	Pendent de justificar
CORAL ATZAVARA	Subvenció activitats exercici 2007	1.200,00	Pendent de justificar
ASSOCIACIONS VEÏNS BARRI CAN PALOMERES	Subvenció activitats exercici 2006	900,00	No acceptada
BISBAT DE GIRONA	Subvenció parròquia Sant Nicolau activitats de la Diada el dia 11/06/2006	2.222,00	No acceptada
<b>TOTAL AREA DE CULTURA</b>		<b>29.681,29</b>	
CASANOVA SOLANES Eugeni	8 Beca Investigació Vila de Malgrat de Mar biografia Fèlix Cardona i Puig	3.700,00	Pendent de justificar
<b>BECA PROMOCIO INVESTIGACIO</b>		<b>3.700,00</b>	
CLUB ESPORTIU OLIMPIC MALGRAT	Subvenció despeses organització Escola municipal futbol	3.700,00	Justificada
CLUB PATI MALGRAT DE MAR	Subvenció activitats esportives exercici 2006	2.320,00	Justificada
ASSOCIACIÓ ESPORTIVA BASQUETBOL MALGRAT 2000	Subvenció activitats esportives exercici 2006	1.744,00	Justificada
CERVERA MARTÍNEZ Ruben	Subvenció despeses participació temporada 2007 de rallis de regularitat	600,00	Justificada
CLUB D'ESCACS MALGRAT DE MAR	Subvenció activitats exercici 2007	1.192,00	Justificada
CLUB DE PETANCA MALGRAT SUD	Subvenció activitats exercici 2007	1.224,00	Justificada
ESPORT CICLISTA MALGRAT	Subvenció activitats exercici 2007	1.500,00	Justificada
CLUB JUDO MALGRAT	Subvenció activitats exercici 2007	1.056,00	Justificada
CLUB PETANCA KUFFERT	Subvenció activitats esportives 2007	1.908,00	Justificada
INTER-ESPORTIU MALGRAT CLUB FUTBOL SALA	Subvenció activitats esportives 2007	2.518,50	Justificada
CLUB PATI MALGRAT DE MAR	Subvenció activitats esportives 2007	2.424,00	Justificada
CLUB TENNIS TAULA XARXA MALGRAT	Subvenció activitats esportives 2007	1.760,00	Justificada
GRUP EXCURSIONISTA MALGRATENC	Subvenció activitats esportives 2007	2.668,00	Justificada
CLUB PETANCA MALGRAT DE MAR	Subvenció activitats esportives 2007	1.380,00	Justificada
AGRUPACIÓ ESPORTIVA CLUBS ALT MARESME	Subvenció activitats esportives 2007	4.600,00	Justificada
CLUB ESPORTIU OLIMPIC MALGRAT	Subvenció activitats esportives 2007	2.088,00	Justificada
ASSOCIACION PESCADORES DEPORTIVOS MALGRAT	Subvenció activitats esportives 2007	1.200,00	Justificada
ASSOCIACIÓ ESPORTIVA BASQUETBOL MALGRAT 2000	Subvenció activitats esportives 2007	1.220,00	Justificada
CLUB PATINATGE ARTÍSTIC MALGRAT DE MAR	Subvenció activitats esportives 2007	2.248,00	Justificada
CLUB ESPORTIU OLIMPIC MALGRAT	Subvenció activitats escola municipal de futbol curs 2007/08	15.051,60	Pendent de justificar
CLUB TENNIS TAULA XARXA MALGRAT	Subvenció despeses fase ascens a divisió d'honor	564,79	No acceptada
CLUB DEPORTIU MALGRAT DE MAR	Subvenció activitats exercici 2007	1.712,00	No acceptada
<b>Total àrea d'esports</b>		<b>54.678,89</b>	
COLLA DIABLES DE MALGRAT DE MAR	Subvenció activitats exercici 2006	250,00	Justificada
AGRUPAMENT ESCOLTA DE SANT NICOLAU	Subvenció activitats temporada 2006-07	1.500,00	Justificada
COLLA DE DIABLES RATPENATSINFERNALS	Subvenció activitats exercici 2007	1.500,00	Justificada
<b>Total àrea de joventut</b>		<b>3.250,00</b>	
AGRUPACIÓ DE DEFENSA FORESTAL DE L'ALT MARESME	Arranjament camins forestals Pla Muni.Prevençió Incendis Forestals 2007	1.237,50	Justificada
AGRUPACIÓ DEFENSA VEGETAL ALT MARESME	Subvenció activitats exercici 2006	300,50	Justificada
FEDERACIÓ D'AGRUPACIONS DE DEFENSA VEGETAL SELMAR	Subvenció activitats exercici 2007	1.202,00	Justificada
AGRÍCOLA EL PROGRÉS GARBÍ SCCL	Subvenció activitats exercici 2007	1.200,00	Pendent de justificar
AGRUPACIÓ DEFENSA VEGETAL MALGRAT DE MAR	Subvenció activitats exercici 2007	1.200,00	Pendent de justificar
MANCOMUNITAT DE L'ALT MARESME GESTIÓ R.S.U.	Assignació FCLC 2007 tram destinat al foment prestació supramunicipal	18.065,10	Justificada
<b>Total Medi Ambient</b>		<b>23.205,10</b>	
<b>Total Medi Ambient</b>		<b>23.205,10</b>	
ASSOCIACIÓ DE JUBILATS MALGRAT DE MAR	Subvenció activitats exercici 2007	695,00	Justificada
FUND.EL MARESME PERSONES AMB DISMINUCIÓ PSÍQUICA	Subvenció per atenció assistència a persones de Malgrat de Mar.	900,00	Justificada
ASSOCIACIÓ ASPRONIS	Subvenció activitats exercici 2007	12.020,00	Justificada
FUNDACIÓ PRIVADA MARPI	Subvenció activitats de taller exercici 2007 dos persones de Malgrat de Mar	1.598,00	Justificada
CARITAS DIOCESANA DE BARCELONA	Conveni desenvolupament actuacions socials exercici 2007	3.873,73	Justificada
<b>Total Benestar i Família</b>		<b>18.391,73</b>	
ASSOCIACIÓ DE COMERCIANTS MALGRAT CENTRE	Subvenció activitats exercici 2007	12.000,00	Pendent de justificar
<b>Subvenció àrea Comerç</b>		<b>12.000,00</b>	

Terçer	Concepte	Import	Estat
ASSOCIACIÓ SOLIDÀRIA MALGRAT AMB EL SÀHARA	Subvenció activitats exercici 2006	535,00	Justificada
ASSOCIACIÓ SOLIDÀRIA MALGRAT AMB EL SÀHARA	Subvenció col·laboració activitats Colònies nens i nenes Saharais 2007	585,00	Justificada
ASSOCIACIÓ SOLIDÀRIA MALGRAT AMB EL SÀHARA	Subvenció per activitats exercici 2007	2.100,00	Pendent de justificar
FONS CATALÀ COOPERACIÓ AL DESENVOLUPAMENT	Ajut projecte construcció "malecón" a Càrdenas (Nicaragua)	18.342,25	?
FONS CATALÀ COOPERACIÓ AL DESENVOLUPAMENT	Subvenció projecte 1669	1.991,00	?
FONS CATALÀ COOPERACIÓ AL DESENVOLUPAMENT	Campanya emergència terratrèmol al Perú projecte 1806	4.000,00	?
FONS CATALÀ COOPERACIÓ AL DESENVOLUPAMENT	Campanya Agenda Latinoamericana 2008 projecte 1734	1.500,00	?
FONS CATALÀ COOPERACIÓ AL DESENVOLUPAMENT	Projecte rehabilitació centre de Salut Yarobawol a Gàmbia.	50.110,00	?
FONS CATALÀ COOPERACIÓ AL DESENVOLUPAMENT	Campanya d'emergència huracà Fèlix fase de reconstrucció	3.000,00	?
FONS CATALÀ COOPERACIÓ AL DESENVOLUPAMENT	Projecte construcció del "malecón" a Càrdenas	1.657,75	?
FONS CATALÀ COOPERACIÓ AL DESENVOLUPAMENT	Quota soci exercici 2007	1.100,00	Justificada
MANS UNIDES	Projecte BEN/52752 millora condicions educatives a Parakou (Benín)	4.000,00	?
MANS UNIDES	Subvenció despeses realització campanya solidària 2007	150,00	?
<b>Total àrea Solidaritat</b>		<b>89.071,00</b>	
AMPA IES RAMON TURRÓ I DARDER	Subvenció activitats extraescolars curs 2005-2006	400,00	Justificada
APA COL·LEGI MARE DE DEU DE MONTSERRAT	Subvenció activitats extraescolars curs 2005-2006	375,00	Justificada
CEIP MARIA CUBI	Subvenció adquisició fotocopiadora i monitoratge alumnes	2.261,02	Justificada
IES RAMON TURRÓ I DARDER	Subvenció despeses desplaçament a Seynod per actes agermanament	620,00	Justificada
CONSELL COMARCAL DEL MARESME	Conveni col·laboració CPEE l'Horitzó de Pineda de Mar curs 2006/2007	3.600,00	Justificada
IES RAMON TURRÓ I DARDER	Subvenció per a 2 projectes d'intercanvi cultural i lingüístic curs 2006/2007	1.600,00	Justificada
CEIP MARE DE DEU DE MONTSERRAT	Subvenció despeses adquisició de 3 ordinadors per l'aula d'informàtica	1.700,00	Justificada
CONTRAPUNT SCP	Subvenció despeses celebració Festa de l'Estiu 2007	800,00	Justificada
AMPA COL·LEGI MARE DE DEU DE MONTSERRAT	Subvenció organització activitats extraescolars curs 2006/07	1.500,00	Justificada
AMPA FRANCESC ROSSETTI COL·LEGI MARIA CUBI SOLER	Subvenció activitats extraescolars curs 2006-07	1.800,00	Justificada
AMPA ESCOLA DE MÚSICA CA L'ARNAU	Subvenció activitats exercici 2006	425,00	No justificada
AMPA IES RAMON TURRÓ I DARDER	Subvenció activitats extraescolars curs 2006/2007	1.600,00	Pendent de justificar
ESCOLA DE MÚSICA CA L'ARNAU, SL	Subvenció segon termini curs 2006/2007	32.313,16	Justificada
ESCOLA DE MÚSICA CA L'ARNAU, SL	Subvenció complementària curs 2006/2007	40.594,12	Justificada
ESCOLA DE MÚSICA CA L'ARNAU, SL	Beques alumnes	1.200,00	Justificada
ESCOLA DE MÚSICA CA L'ARNAU, SL	Part subvenció escola de Música ca l'Arnau curs 2007-2008.	46.830,20	Justificada
ESCOLA DE MÚSICA CA L'ARNAU, SL	Part subvenció curs escolar 2007-2008 (35.122,64)	24.989,52	Pendent de justificar
		<b>188.422,54</b>	
AMICS DELS ANIMALS DE MALGRAT DE MAR	Subvenció activitats exercici 2006	600,00	Justificada
ASSOCIACIÓ DIABÈTICS DE CATALUNYA (Alt Maresme)	Subvenció activitats exercici 2007	500,00	Justificada
<b>Subvencions àrea Sanitat</b>		<b>1.100,00</b>	
		<b>423.500,55</b>	

## 5.2. Transferències de capital

Durant l'exercici 2007 l'Ajuntament no ha concedit cap subvenció de capital.





## 6. Informació pressupostària

El pressupost general va ser aprovat per l'Ajuntament Ple en sessió de data 2 de novembre de 2006. La liquidació del pressupost de l'exercici ha estat aprovada per resolució d'Alcaldia de data 28 de febrer de 2008.

La informació que segueix és un detall resumit dels aspectes més remarcables de la gestió del pressupost general de l'Ajuntament.

### 6.1. Pressupost d'ingressos

El pressupost definitiu d'ingressos importa la quantitat total de 28.265.799,46 euros, el grau d'execució global del mateix és del 65 %. Resumit per capítols dóna el següent detall :

Descripció	Previsions inicials	Modificacions	Previsions totals	% modif.	Drets reconeguts nets	% Execució
Impostos directes	7.476.000,00	-	7.476.000,00	0,00%	7.803.164,38	104,38%
Impostos indirectes	800.000,00	-	800.000,00	0,00%	1.035.721,81	129,47%
Taxes i altres ingressos	4.406.225,00	16.800,00	4.423.025,00	0,38%	4.142.028,24	93,65%
Transferències corrents	3.204.650,00	601.364,24	3.806.014,24	18,77%	4.371.204,44	114,85%
Ingressos patrimonials	176.725,00	59.600,00	236.325,00	33,72%	298.591,70	126,35%
Alienació d'inversions reals	575.300,00	-	575.300,00	0,00%	1.200,00	0,21%
Transferències de capital	1.510.000,00	718.559,99	2.228.559,99	47,59%	772.056,05	34,64%
Actius financers	36.000,00	4.390.061,11	4.426.061,11	12194,61%	16.000,00	0,36%
Passius financers	5.439.600,00	-1.145.085,88	4.294.514,12	-21,05%	-	0,00%
	<b>23.624.500,00</b>	<b>4.641.299,46</b>	<b>28.265.799,46</b>	<b>65,24%</b>	<b>18.439.966,62</b>	<b>65,24%</b>

Descripció	Previsions totals	Drets reconeguts nets	Recaptació líquida	% recaptat s/liquidat	Pendent recaptar	% pendent s/liquidat
Impostos directes	7.476.000,00	7.803.164,38	7.558.981,42	96,87%	244.182,96	3,13%
Impostos indirectes	800.000,00	1.035.721,81	1.035.721,81	100,00%	-	0,00%
Taxes i altres ingressos	4.423.025,00	4.142.028,24	3.534.367,62	85,33%	607.660,62	14,67%
Transferències corrents	3.806.014,24	4.371.204,44	4.152.050,58	94,99%	219.153,86	5,01%
Ingressos patrimonials	236.325,00	298.591,70	267.237,38	89,50%	31.354,32	10,50%
Alienació d'inversions reals	575.300,00	1.200,00	1.200,00	100,00%	-	0,00%
Transferències de capital	2.228.559,99	772.056,05	279.556,05	36,21%	492.500,00	63,79%
Actius financers	4.426.061,11	16.000,00	7.875,00	49,22%	8.125,00	50,78%
Passius financers	4.294.514,12	-	-	-	-	-
	<b>28.265.799,46</b>	<b>18.439.966,62</b>	<b>16.836.989,86</b>	<b>91,31%</b>	<b>1.602.976,76</b>	<b>8,69%</b>

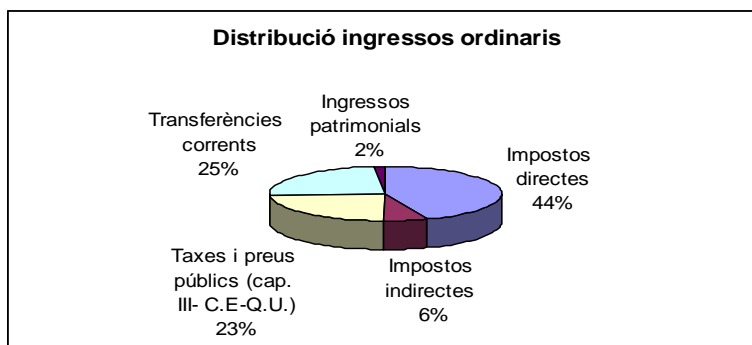
**Execució pressupostària d'ingressos ( drets reconeguts / previsió definitiva)**

	2004	2005	2006	2007
<i>Impostos directes</i>	103,0%	105,6%	102,7%	104,4%
<i>Impostos indirectes</i>	113,1%	119,2%	103,2%	129,5%
<i>Taxes i altres ingressos</i>	88,8%	99,9%	119,7%	93,6%
<i>Transferències corrents</i>	100,8%	95,9%	111,5%	114,8%
<i>Ingressos patrimonials</i>	105,0%	124,2%	127,7%	126,3%
<b>a) Ingressos ordinaris</b>	<b>99,2%</b>	<b>102,6%</b>	<b>109,2%</b>	<b>105,4%</b>
<i>Alienació d'inversions reals</i>	104,4%	100,1%	100,1%	0,2%
<i>Transferències de capital</i>	22,9%	69,8%	57,9%	34,6%
<b>b) Ingressos de capital</b>	<b>23,1%</b>	<b>76,0%</b>	<b>78,1%</b>	<b>27,6%</b>
<b>c) INGRESSOS NO FINANCERS (a+b)</b>	<b>94,5%</b>	<b>99,5%</b>	<b>104,8%</b>	<b>94,3%</b>
<i>Actius financers</i>	0,9%	1,0%	0,5%	0,4%
<i>Passius financers</i>	0,0%	34,1%	0,0%	0,0%
<b>TOTAL INGRESSOS FINANCERS</b>	<b>0,4%</b>	<b>23,9%</b>	<b>0,2%</b>	<b>0,2%</b>
<b>TOTAL PRESSUPOST D'INGRESSOS</b>	<b>73,7%</b>	<b>81,8%</b>	<b>78,3%</b>	<b>65,2%</b>

### 6.1.1. Els ingressos per operacions corrents

A nivell global els drets reconeguts per ingressos ordinaris, els compresos entre els capítols I a V, del pressupost s'han reduït en un 1,2 %, passant dels 17.872.708,80 euros en el 2006 als 17.650.710,57 euros en l'exercici 2007.

	2007	% (a)	2006	% (a)	% variació
Impostos directes (cap. I)	7.803.164,38	44,3%	7.396.950,34	43,2%	5,5%
Impostos indirectes (cap. II)	1.035.721,81	5,9%	1.294.866,69	7,6%	-20,0%
Taxes i preus públics (cap. III- C.E-Q.U.)	4.108.970,05	23,3%	4.210.046,11	24,6%	-2,4%
Transferències corrents (cap.IV)	4.371.204,44	24,8%	3.993.177,63	23,3%	9,5%
Ingressos patrimonials (cap. V)	298.591,70	1,7%	236.493,15	1,4%	26,3%
<b>a) ingressos ordinaris</b>	<b>17.617.652,38</b>	<b>100,0%</b>	<b>17.131.533,92</b>	<b>100,0%</b>	<b>2,8%</b>
Contribucions especials	2.263,62		712.987,39		-99,7%
Quotes urbanístiques + Aprofitament urbanístic	30.794,57		28.187,49		9,2%
<b>Total capítols I a V</b>	<b>17.650.710,57</b>		<b>17.872.708,80</b>		<b>-1,2%</b>





Ajuntament de Malgrat de Mar  
Serveis Econòmics  
Intervenció

Carme, 30 - 08380 Malgrat de Mar (Barcelona)  
Tel. 93 765 33 00 - Fax 93 761 09 93  
serveiseconomicos@ajmalgrat.es - www.ajmalgrat.es  
NIF: P0810900A

Com es pot comprovar, en el següent quadre els impostos lligats a l'activitat del sector de la construcció, impost sobre construccions i plusvàlues, han tingut un davallada, que en el cas del de construccions és considerable, s'ha reduït un 20 %. Cal remarcar l'important increment de la participació en els Tributs de l'Estat, amb un increment del 12% respecte a l'exercici 2006.

	2007 (a)	% (a)	% execució s/previsió definitiva	2006 (b)	% (b)	% execució s/previsió definitiva	% variació (a/b)
IBI Urbana	4.707.483,63	26,7%	98,1%	4.481.575,79	25,10%	99,6%	5,0%
Participació en els Tributs de l'Estat	3.410.634,97	19,3%	105,8%	3.044.684,40	17,00%	113,1%	12,0%
Taxa recollida i tractament escombraries	1.523.759,46	8,6%	101,6%	1.446.870,98	8,10%	96,5%	5,3%
Impost Increment valor terrenys nat.urbana	1.195.975,12	6,8%	119,6%	1.239.500,34	6,90%	117,7%	-3,5%
Impost construccions, instal·lacions i obres	1.035.721,81	5,9%	129,5%	1.294.866,69	7,20%	103,2%	-20,0%
Impost vehicles de tracció mecànica	959.726,06	5,4%	106,6%	880.398,86	4,90%	104,3%	9,0%
Impost sobre activitats econòmiques	923.737,64	5,2%	121,5%	779.455,76	4,40%	98,7%	18,5%
<b>Subtotal</b>	<b>13.757.038,69</b>	<b>77,9%</b>	<b>106,0%</b>	<b>13.167.352,82</b>	<b>73,70%</b>	<b>104,2%</b>	<b>4,5%</b>
Subvencions Escola Taller i Taller Oficis	165.063,13	0,9%	390,6%	421.900,91	2,40%	72,00%	-60,9%
CCEE + quotes urbanístiques	33.058,19	0,2%	3,3%	741.174,88	4,10%	80,68%	-95,5%
Resta ingressos ordinaris	3.695.550,56	20,9%	132,5%	3.542.280,19	19,80%	119,3%	4,3%
<b>Total ingressos ordinaris</b>	<b>17.650.710,57</b>	<b>100,0%</b>	<b>105,4%</b>	<b>17.872.708,80</b>	<b>100,00%</b>	<b>109,2%</b>	<b>-1,2%</b>

Podem dividir els ingressos corrents de l'Ajuntament, excloses les contribucions especials, en quatre blocs: els ingressos per impostos, (capítols I i II del pressupost), els ingressos per prestació de serveis, (capítol III del pressupost, amb l'excepció de les contribucions especials), les transferències corrents, (capítol IV del pressupost), i els ingressos patrimonials. Alhora per la seva importància, podem subdividir les transferències corrents en la Participació en els Tributs de l'Estat i la resta de subvencions.

	2004	2005	2006	2007
Impost sobre Béns Immobles	3.930.188,74	4.369.856,46	4.497.595,38	4.723.725,56
Impost sobre Vehicles	726.913,94	798.091,79	880.398,86	959.726,06
Impost s/Increment Valor Terrenys naturalesa	844.153,69	1.052.482,97	1.239.500,34	1.195.975,12
Impost sobre Activitats Econòmiques	837.088,38	737.913,43	779.455,76	923.737,64
Impost sobre construccions, ...	966.135,58	864.167,93	1.294.866,69	1.035.721,81
<b>Total impostos</b>	<b>7.304.480,33</b>	<b>7.822.512,58</b>	<b>8.691.817,03</b>	<b>8.838.886,19</b>
<b>Taxes i altres ingressos</b>	<b>3.205.977,08</b>	<b>3.675.532,36</b>	<b>4.210.046,11</b>	<b>4.108.970,05</b>
Participació Tributs Estat	2.336.749,54	2.427.461,29	3.044.684,40	3.410.634,97
Transferències d'altres administracions	580.872,96	691.099,93	948.493,23	960.569,47
<b>Total transferències corrents</b>	<b>2.917.622,50</b>	<b>3.118.561,22</b>	<b>3.993.177,63</b>	<b>4.371.204,44</b>
<b>Ingressos patrimonials</b>	<b>109.056,22</b>	<b>153.695,30</b>	<b>236.493,15</b>	<b>298.591,70</b>
<b>Total ingressos corrents en sentit estricte</b>	<b>13.537.136,13</b>	<b>14.770.301,46</b>	<b>17.131.533,92</b>	<b>17.617.652,38</b>
<b>Contribucions especials i Ingressos urbanístics</b>	<b>245.253,30</b>	<b>1.166.743,42</b>	<b>741.174,88</b>	<b>33.058,19</b>
<b>Total ingressos corrents</b>	<b>13.782.389,43</b>	<b>15.937.044,88</b>	<b>17.872.708,80</b>	<b>17.650.710,57</b>

<b>Ingressos corrents (en percentatge)</b>				
	<b>2004</b>	<b>2005</b>	<b>2006</b>	<b>2007</b>
Impost sobre Béns Immobles	29,0	29,6	26,3	26,8
Impost sobre Vehicles	5,4	5,4	5,1	5,4
Impost s/Increment Valor Terrenys naturalesa	6,2	7,1	7,2	6,8
Impost sobre Activitats Econòmiques	6,2	5,0	4,5	5,2
Impost sobre construccions, ...	7,1	5,9	7,6	5,9
<b>Total impostos</b>	<b>54,0</b>	<b>53,0</b>	<b>50,7</b>	<b>50,2</b>
<b>Taxes i altres ingressos</b>	<b>23,7</b>	<b>24,9</b>	<b>24,6</b>	<b>23,3</b>
Participació Tributs Estat	17,3	16,4	17,8	19,4
Transferències d'altres administracions	4,3	4,7	5,5	5,5
<b>Total transferències corrents</b>	<b>21,6</b>	<b>21,1</b>	<b>23,3</b>	<b>24,8</b>
<b>Ingressos patrimonials</b>	<b>0,8</b>	<b>1,0</b>	<b>1,4</b>	<b>1,7</b>
<b>Total ingressos corrents en sentit estricte</b>	<b>100,0</b>	<b>100,0</b>	<b>100,0</b>	<b>100,0</b>

<b>Ingressos en euros constants (base 2007)</b>				
	<b>2004</b>	<b>2005</b>	<b>2006</b>	<b>2007</b>
Impost sobre Béns Immobles	4.362.509,50	4.675.746,41	4.686.494,39	4.723.725,56
Impost sobre Vehicles	806.874,47	853.958,22	917.375,61	959.726,06
Impost s/Increment Valor Terrenys naturalesa	937.010,60	1.126.156,78	1.291.559,35	1.195.975,12
Impost sobre Activitats Econòmiques	929.168,10	789.567,37	812.192,90	923.737,64
Impost sobre construccions, ...	1.072.410,49	924.659,69	1.349.251,09	1.035.721,81
<b>Total impostos</b>	<b>8.107.973,17</b>	<b>8.370.088,46</b>	<b>9.056.873,35</b>	<b>8.838.886,19</b>
<b>Taxes i altres ingressos</b>	<b>3.558.634,56</b>	<b>3.932.819,63</b>	<b>4.386.868,05</b>	<b>4.139.764,62</b>
Participació Tributs Estat	2.593.791,99	2.597.383,58	3.172.561,14	3.410.634,97
Transferències d'altres administracions	644.768,99	739.476,93	988.329,95	960.569,47
<b>Total transferències corrents</b>	<b>3.238.560,98</b>	<b>3.336.860,51</b>	<b>4.160.891,09</b>	<b>4.371.204,44</b>
<b>Ingressos patrimonials</b>	<b>121.052,40</b>	<b>164.453,97</b>	<b>246.425,86</b>	<b>298.591,70</b>
<b>Total ingressos corrents en sentit estricte</b>	<b>15.026.221,10</b>	<b>15.804.222,56</b>	<b>17.851.058,34</b>	<b>17.648.446,95</b>
<b>Contribucions especials i Ingressos urbanístics</b>	<b>272.231,16</b>	<b>1.248.415,46</b>	<b>772.304,22</b>	<b>2.263,62</b>
<b>Total ingressos corrents</b>	<b>15.298.452,27</b>	<b>17.052.638,02</b>	<b>18.623.362,57</b>	<b>17.650.710,57</b>



Ajuntament de Malgrat de Mar  
Serveis Econòmics  
Intervenció

Carme, 30 - 08380 Malgrat de Mar (Barcelona)  
Tel. 93 765 33 00 - Fax 93 761 09 93  
serveiseconomicos@ajmalgrat.es - www.ajmalgrat.es  
NIF: P0810900A

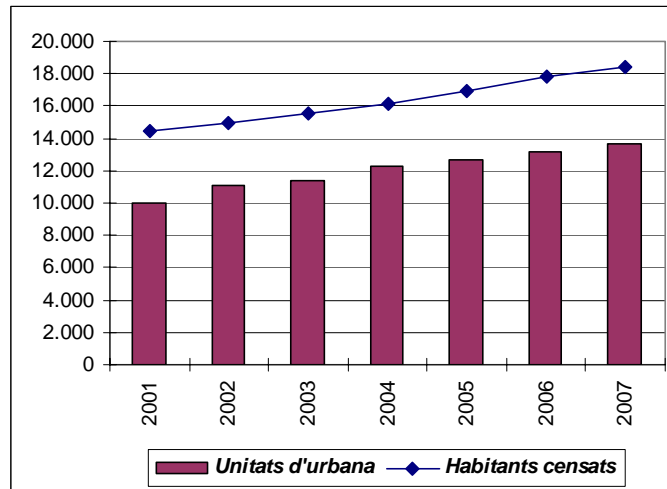
<b>Ingressos per habitant euros constants (base 2007)</b>				
	<b>2004</b>	<b>2005</b>	<b>2006</b>	<b>2007</b>
<i>Habitants</i>	16.893	17.589	17.893	18.316
Impost sobre Béns Immobles	258,24	265,83	261,92	257,90
Impost sobre Vehicles	47,76	48,55	51,27	52,40
Impost s/Increment Valor Terrenys naturalesa	55,47	64,03	72,18	65,30
Impost sobre Activitats Econòmiques	55,00	44,89	45,39	50,43
Impost sobre construccions, ...	63,48	52,57	75,41	56,55
<b>Total impostos</b>	<b>479,96</b>	<b>475,87</b>	<b>506,17</b>	<b>482,58</b>
<i>Taxes i altres ingressos</i>	<i>210,66</i>	<i>223,60</i>	<i>245,17</i>	<i>226,02</i>
Participació Tributs Estat	153,54	147,67	177,31	186,21
Transferències d'altres administracions	38,17	42,04	55,24	52,44
<b>Total transferències corrents</b>	<b>191,71</b>	<b>189,71</b>	<b>232,54</b>	<b>238,65</b>
<i>Ingressos patrimonials</i>	<i>7,17</i>	<i>9,35</i>	<i>13,77</i>	<i>16,30</i>
<b>Total ingressos corrents en sentit estricte</b>	<b>889,49</b>	<b>898,53</b>	<b>997,66</b>	<b>963,55</b>
<i>Contribucions especials i Ingressos urbanístics</i>	<i>16,12</i>	<i>70,98</i>	<i>43,16</i>	<i>0,12</i>
<b>Total ingressos corrents</b>	<b>905,61</b>	<b>969,51</b>	<b>1.040,82</b>	<b>963,68</b>

La primera font d'ingressos de l'Ajuntament continua essent l'impot sobre Béns Immobles de naturalesa urbana, que representa el 27% dels drets reconeguts en l'exercici, amb un variació de pràcticament 5% respecte al 2006, recuperant el seu pes específic respecte als ingressos ordinaris en el 2006 havia baixat al 25 %.

Des de l'any 2001, en que va entrar en vigor la ponència de valors, que s'aplica, l'evolució del padró de l'impot ha estat la que es detalla en els següents quadres :

	<b>Número unitats urbana (a)</b>	<b>Població</b>	<b>Coefficient corrector ipc (b)</b>	<b>Càrrec net (c)</b>	<b>Càrrec deflactat (c*b) (d)</b>	<b>Tipus impositiu (e)</b>	<b>Variació (e)</b>	<b>Valor mig quota per unitat (d/a)</b>	<b>% variació</b>
<b>2001</b>	10.039	14.426	1,223	2.653.489,99	3.245.218,26	0,920%	0,00%	323,26	8,97%
<b>2002</b>	11.089	14.933	1,175	3.073.041,44	3.610.823,69	0,920%	0,00%	325,62	0,73%
<b>2003</b>	11.396	15.592	1,145	3.374.578,18	3.863.892,02	0,920%	0,00%	339,06	4,13%
<b>2004</b>	12.280	16.184	1,110	3.775.183,95	4.190.454,18	0,900%	-2,17%	341,24	0,64%
<b>2005</b>	12.651	16.894	1,070	4.032.976,92	4.315.285,30	0,860%	-4,44%	341,10	-0,04%
<b>2006</b>	13.155	17.845	1,042	4.425.630,73	4.611.507,22	0,860%	0,00%	350,55	2,77%
<b>2007</b>	13.698	18.429	1,000	4.643.567,10	4.643.567,10	0,830%	-3,49%	339,00	-3,29%

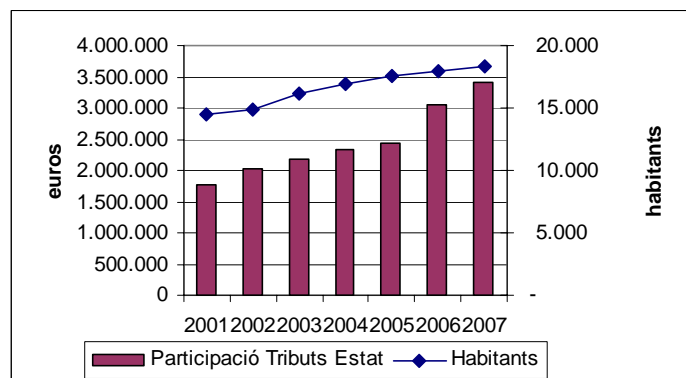
	<b>Número unitats urbana</b>	<b>% increment u.a.</b>	<b>Població</b>	<b>% increment població</b>	<b>Habitants / Unitats urbana</b>
<b>2001</b>	10.039	2,37%	14.426	5,41%	1,44
<b>2002</b>	11.089	10,46%	14.933	3,51%	1,35
<b>2003</b>	11.396	2,77%	16.180	8,35%	1,42
<b>2004</b>	12.280	7,76%	16.893	4,41%	1,38
<b>2005</b>	12.651	3,02%	17.589	4,12%	1,39
<b>2006</b>	13.155	3,98%	17.893	1,73%	1,36
<b>2007</b>	13.698	4,13%	18.316	2,36%	1,34



Quant a la segona font d'ingressos en ordre d'importància, la *Participació en els Tributs de l'Estat*, (PTE), representa 19% dels recursos ordinaris, en l'exercici 2007 ha tingut un creixement respecte a l'exercici anterior del 12%. Aquest fort ritme d'increment respecte a l'exercici anterior, en part s'explica pel nou sistema de càlcul de la PTE, que ocasiona que part dels ingressos que s'havien de realitzar en l'exercici 2006 es traslladin a l'exercici 2007. A banda que s'incrementa amb la "pèrdua" calculada per l'Administració de l'Estat, en concepte de recaptació de l'Impost d'activitats Econòmiques, (IAE).

L'evolució d'aquest concepte durant els darrers exercicis ha estat:

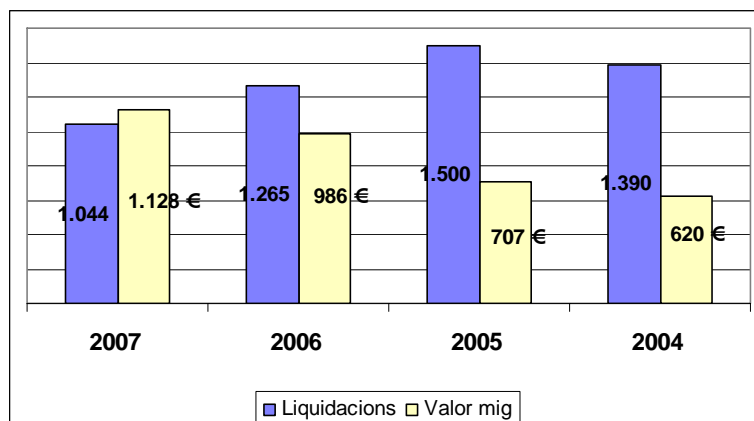
Anys	Participació en Tributs de l'Estat (a)	% Variació (a)	Habitants (b)	% Variació (b)	PTE habitant (c)	% Variació (c)
2001	1.771.685,49		14.426		122,81	
2002	2.013.664,04	13,66%	14.933	3,51%	134,85	9,80%
2003	2.176.350,95	8,08%	16.180	8,35%	134,51	-0,25%
2004	2.336.749,54	7,37%	16.893	4,41%	138,33	2,84%
2005	2.427.461,29	3,88%	17.589	4,12%	138,01	-0,23%
2006	3.044.684,40	30,30%	17.893	5,92%	170,16	23,01%
2007	3.410.634,97	40,50%	18.316	4,13%	186,21	34,93%



Quant a la *Taxa per recollida i tractament d'escombraries* en l'exercici 2007, ha tingut un increment dels drets reconeguts per un import d'uns 77.000, que representa un increment del 5%.



Pel que fa referència a l'Impost sobre l'Increment de Valors dels Terrenys de naturalesa urbana, en l'exercici 2007 hi ha hagut un reducció del 7,6%, respecte a l'exercici anterior. Tot i que la mitjana per liquidació, s'ha incrementat un 14%, passant de 986 € en l'exercici 2006 a 1128 € en l'exercici 2007, el nombre de liquidacions s'ha reduït un 17 %, (1.265 en el 2006 per 1.044 en el 2007).



En l'Impost sobre construccions instal·lacions i obres, hi hagut una reducció dels drets reconeguts del 16% respecte a l'exercici anterior, aquest fet explica per la reducció de sol·licituds de llicència així com pel nombre d'habitatges a que fa referència les llicències concedides. L'evolució del nombre de llicències dels darrers exercicis és :

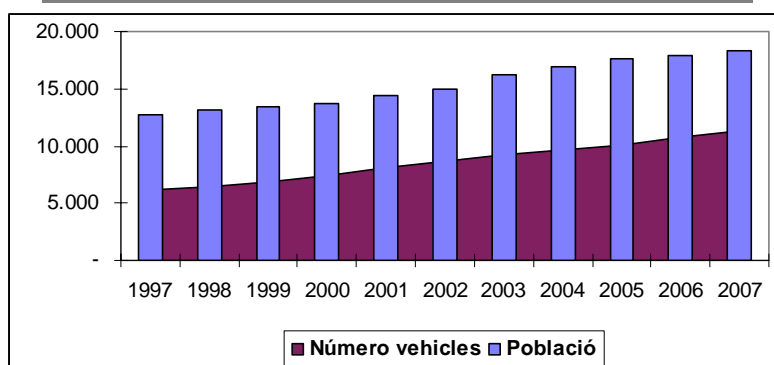
Exercici	Llicències	% variació any anterior	Habitatges	% variació any anterior	Locals	% variació any anterior
2004	119	20,20%	368	90,67%	60	76,47%
2005	132	10,92%	311	-15,49%	64	6,67%
2006	143	8,33%	478	53,70%	80	25,00%
2007	62	-56,64%	175	-63,39%	33	-58,75%

Ingressos activitat urbanística				
	2004	2005	2006	2007
Impost contruccions	966.135,58	864.167,93	1.294.866,69	1.035.721,81
Taxa llicències urbanístiques	72.331,14	100.851,48	131.194,76	89.430,36
	<b>1.038.466,72</b>	<b>965.019,41</b>	<b>1.426.061,45</b>	<b>1.125.152,17</b>
<b>Variació respecte any anterior</b>	86,19%	-7,07%	47,78%	-21,10%

En l'Impost sobre Vehicles de Tracció Mecànica l'increment de drets reconeguts nets representa el 9%, aquest increment s'explica per l'increment de les quotes a aplicar i per l'augment del nombre de vehicles censats a Malgrat de Mar. Així l'evolució del padró de l'impost en el darrers exercicis és la que s'indica a continuació :

Any	Càrrec net	Variació any n/any n-1	Número valors	Variació any n/any n-1	Quota mitjana	% variació quota
2004	683.581,82	8,43%	9.648	4,04%	70,85	4,21%
2005	752.285,79	10,05%	10.128	4,98%	74,28	4,83%
2006	836.988,60	11,26%	10.700	5,65%	78,22	10,40%
2007	911.911,43	8,95%	11.309	5,69%	80,64	8,56%

	Número vehicles	% increment vehicles	Població	% increment població	Habitants / Vehicles
1997	6.195	3,79%	12.707	1,28%	2,05
1998	6.417	3,58%	13.103	3,12%	2,04
1999	6.803	6,02%	13.383	2,14%	1,97
2000	7.349	8,03%	13.686	2,26%	1,86
2001	8.137	10,72%	14.426	5,41%	1,77
2002	8.735	7,35%	14.933	3,51%	1,71
2003	9.273	6,16%	16.180	8,35%	1,74
2004	9.648	4,04%	16.893	4,41%	1,75
2005	10.128	4,98%	17.589	4,12%	1,74
2006	10.700	5,65%	17.893	1,73%	1,67
2007	11.309	5,69%	18.316	2,36%	1,62



L'Impost sobre Activitats Econòmiques, ha tingut un increment dels drets reconeguts, respecte al 2006, del 18,5%. En l'exercici s'han liquidat drets per valor de 924.000 euros enfront dels 779.000 de l'exercici anterior. El cens de l'exercici afecta a 194 contribuents enfront dels 175 de l'exercici anterior, amb un increment de càrrec total del 5% 724.000 euros, 2007, per 689.000 en l'exercici 2006.

De l'anàlisi de la gestió de multes de l'exercici corrent comprovem que els nivells de recaptació se situen al voltant del 33%, millorant respecte a l'exercici 2006, en que se situaven en el 30%, a continuació es detalla l'evolució dels darrers exercicis :

Gestió multes exercici corrent				
	2007	2006	2005	2004
Drets reconeguts	906.436,04	963.395,01	725.986,25	437.166,26
Ingressat	299.992,89	284.854,84	211.427,65	126.064,22
Baixes	241.872,82	205.169,33	165.815,10	106.484,35
<b>Pendent</b>	<b>364.570,33</b>	<b>473.370,84</b>	<b>348.743,50</b>	<b>204.617,69</b>

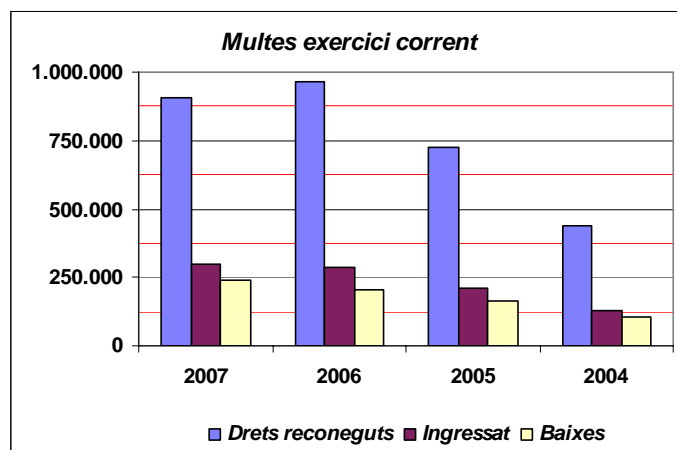




Ajuntament de Malgrat de Mar  
Serveis Econòmics  
Intervenció

Carme, 30 - 08380 Malgrat de Mar (Barcelona)  
Tel. 93 765 33 00 - Fax 93 761 09 93  
serveiseconomicos@ajmalgrat.es - www.ajmalgrat.es  
NIF: P0810900A

	2007	2006	2005	2004
Recaptat	33,1%	29,6%	29,1%	28,8%
Baixes	26,7%	21,3%	22,8%	24,4%
Pendent	40,2%	49,1%	48,0%	46,8%
	100,0%	100,0%	100,0%	100,0%



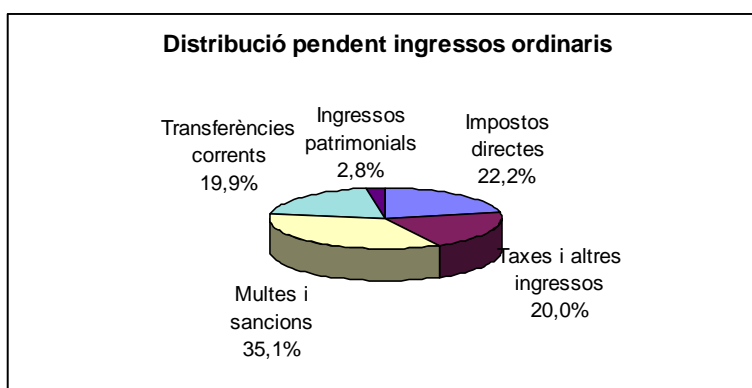
De l'estat d'execució dels principals tributs locals, d'acord amb la següent taula es comprova que els nivells de cobrament al final de l'exercici pressupostari són notables, així pels impostos directes es situa en un 97 %, pels indirectes pràcticament en el 100%, xifres aquestes que són pràcticament iguals que les de l'exercici anterior. Pel capítol III a nivell global és situa en el 85 %, quant a les taxes és comprova que els índexs de recaptació se situen per sobre del 94 %, amb l'excepció de multes i sancions amb un 48 %, quant en l'exercici anterior se situava en el 38%.

Capítols	Previsió definitiva 2007	Drets reconeguts nets	% execució s/ definitiu	Recaptat net	% recaptació
<i>Impost sobre Béns Immobles naturalesa r</i>	16.000,00	16.241,93	102%	15.238,35	94%
<i>Impost sobre Béns Immobles naturalesa l</i>	4.800.000,00	4.707.483,63	98%	4.647.231,32	99%
<i>Impost sobre Vehicles de Tracció Mecànic</i>	900.000,00	959.726,06	107%	922.640,72	96%
<i>Impost s/Increment Valor Terrenys natura.</i>	1.000.000,00	1.195.975,12	120%	1.062.080,35	89%
<i>Impost sobre Activitats Econòmiques</i>	760.000,00	923.737,64	122%	911.790,68	99%
<b>I. Impostos directes</b>	<b>7.476.000,00</b>	<b>7.803.164,38</b>	<b>104%</b>	<b>7.558.981,42</b>	<b>97%</b>
<b>II. Impostos indirectes</b>	<b>800.000,00</b>	<b>1.035.721,81</b>	<b>129%</b>	<b>1.035.721,81</b>	<b>100%</b>
<i>Taxa escombraries</i>	1.500.000,00	1.523.759,46	102%	1.499.562,37	98%
<i>Llicències urbanístiques</i>	109.000,00	89.430,36	82%	89.281,66	100%
<i>Contribucions especials i quotes urbanísti</i>	990.100,00	33.058,19	3%	32.194,99	-97%
<i>Multes i sancions</i>	275.000,00	739.072,88	269%	351.608,86	48%
<i>Resta capítol III</i>	1.551.188,62	1.756.707,35	113%	1.626.109,72	93%
<b>III. Taxes</b>	<b>4.425.288,62</b>	<b>4.142.028,24</b>	<b>94%</b>	<b>3.534.367,62</b>	<b>85%</b>
<i>Participació Tributs Estat</i>	3.224.100,00	3.410.634,97	106%	3.410.634,97	100%
<i>Subvencions Escola Taller + Taller oficis</i>	73.972,14	288.959,36	391%	226.510,22	78%
<i>Resta capítol IV</i>	507.942,10	671.610,11	132%	514.905,39	77%
<b>IV. Transferències corrents</b>	<b>3.806.014,24</b>	<b>4.371.204,44</b>	<b>115%</b>	<b>4.152.050,58</b>	<b>95%</b>
<b>V. Ingressos patrimonials</b>	<b>236.325,00</b>	<b>298.591,70</b>	<b>126%</b>	<b>267.237,38</b>	<b>89%</b>
<b>OPERACIONS CORRENTS</b>	<b>16.743.627,86</b>	<b>17.650.710,57</b>	<b>105%</b>	<b>16.548.358,81</b>	<b>94%</b>

El volum dels deutors pendents per ingressos ordinaris a 31 de desembre s'ha reduït un 10% respecte a l'exercici anterior. L'anàlisi del pendent de cobrament pels ingressos ordinaris ens permet comprovar que en concepte de multes i sancions representen pràcticament el 24% del pendent.

Cal recordar, que com ja s'ha indicat anteriorment, el deutes pendents en concepte de multes i sancions es doten com a dubtosos al 100% sigui quin sigui l'any del dret reconegut.

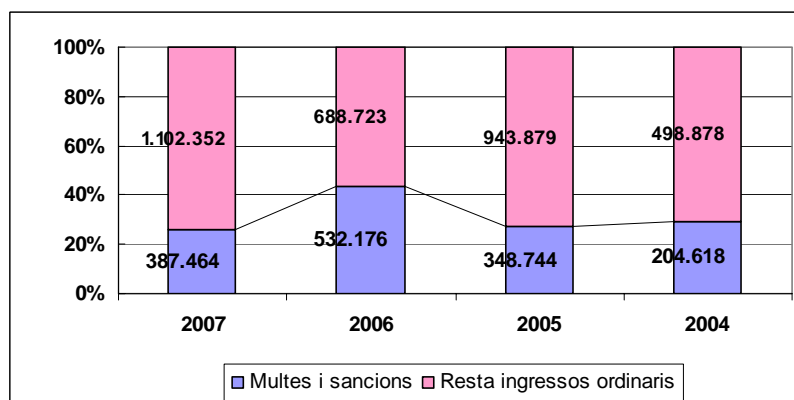
<b>Ingressos ordinaris : Pendent de cobrament</b>					
	2007	% (a)	2006	% (b)	% variació
Impostos directes	244.182,96	22,2%	212.435,89	17,4%	14,9%
Impostos indirectes	-	0,0%	3.863,25	0,3%	-100,0%
Taxes i altres ingressos	607.660,62	55,1%	846.002,25	69,3%	-28,2%
Transferències corrents	219.153,86	19,9%	126.598,95	10,4%	73,1%
Ingressos patrimonials	31.354,32	2,8%	31.998,36	2,6%	-2,0%
<b>Total pendent</b>	<b>1.102.351,76</b>	<b>100,0%</b>	<b>1.220.898,70</b>	<b>100,0%</b>	<b>-9,7%</b>



	2007	2006	2005	2004
Mutes	387.464,02	532.175,93	348.743,50	204.617,69
Resta ingressos ordinaris	1.102.351,76	688.722,77	943.879,20	498.878,28
<b>Pendent ingressos ordinari</b>	<b>1.489.815,78</b>	<b>1.220.898,70</b>	<b>1.292.622,70</b>	<b>703.495,97</b>

	2007	2006	2005	2004
Mutes	26,0%	43,6%	27,0%	29,1%
<b>Total pendent</b>	<b>100,0%</b>	<b>100,0%</b>	<b>100,0%</b>	<b>100,0%</b>





Els principals indicadors pressupostaris en relació als drets reconeguts per ingressos corrents són els que es detallen a continuació :

	Exercici 2007	Exercici 2006	Exercici 2005	Exercici 2004	% Variació 2007/2006
Habitants a 01/01	18.316	17.893	17.589	16.893	2,36%
Pressió fiscal per habitant (Capítols I a III) ingressos	708,72	764,53	749,66	664,59	-7,30%
Pressió fiscal per habitant (Capítols I a III - ccee) ingressos	706,92	723,00	738,78	649,44	-2,22%
Participació en Tributs de l'Estat per habitant	186,21	170,62	140,90	144,39	9,14%
Ingressos corrents per habitant (Capítols I a V)	963,68	1.001,55	943,36	851,65	-3,78%
<b>Euros constants</b>					
Pressió fiscal per habitant (Capítols I a III) ingressos	708,72	796,64	802,14	737,69	-11,04%
Pressió fiscal per habitant (Capítols I a III - ccee) ingressos	706,92	753,36	790,49	720,87	-6,17%
Participació en Tributs de l'Estat per habitant	186,21	177,78	150,76	160,27	4,74%
Ingressos corrents per habitant (Capítols I a V)	963,68	1.043,62	1.009,39	945,33	-7,66%

## 6.1.2. Ingressos per operacions de capital

Compren els ingressos dels capítols VI a IX del pressupost d'ingressos. Conjuntament amb l'estalvi net, (Ingressos Ordinaris - Despesa Ordinària - Despeses de Capital financers), han de permetre finançar la totalitat de les despeses de capital no financeres. Els principals indicadors per operacions de capital són :

	Exercici 2007	Exercici 2006	Exercici 2005	Exercici 2004	% Variació 2006/2005
Habitants a 01/01	18.316	17.893	17.589	16.893	2,36%
Formació bruta de capital (VI despeses - VI Ingressos)	3.893.735,19	3.249.756,08	4.559.847,69	2.425.549,96	19,82%
Formació bruta de capital per habitant (VI desp. - VI Ingr.)	212,59	181,62	259,24	143,58	17,05%
Saldo net transferències capital (VII ingressos -VII despeses)	772.056,05	813.089,46	1.077.383,26	210.354,24	-5,05%
Transferències de capital rebudes per habitant	42,15	45,44	61,25	12,45	-7,24%
<b>Euros constants</b>					
Formació bruta de capital (VI despeses - VI Ingressos)	3.893.735,19	3.386.245,84	4.879.037,03	2.692.360,46	14,99%
Formació br.de capital per habitant (VI desp.- VI Ingres.)	212,59	189,25	277,39	159,38	12,33%
Saldo net transferències capital (VII ingres.-VII desp.)	772.056,05	847.239,22	1.152.800,09	233.493,21	-8,87%
Transferències de capital rebudes per habitant	42,15	47,35	65,54	13,82	-10,97%

### 6.1.2.1 Ingressos de capital no financers

Els ingressos de capital no financers són els que integrats per l'Alienació de béns reals i per les Transferències de capital, integrats en els capítols VI i VII del pressupost d'ingressos. En l'exercici 2007 a nivell de capítols el moviment ha estat el següent :

Capítols	Previsió inicial	Previsió definitiva	Drets reconeguts nets	% execució s/ definitiu	Recaptat net	% recaptació
VI. Alienació d'inversions reals	575.300,00	575.300,00	1.200,00	0%	1.200,00	100%
VII. Transferències de capital	1.510.000,00	2.228.559,99	772.056,05	35%	279.556,05	36%
<b>OPERACIONS DE CAPITAL</b>	<b>2.085.300,00</b>	<b>2.803.859,99</b>	<b>773.256,05</b>	<b>28%</b>	<b>280.756,05</b>	<b>36%</b>

A 31 de desembre quedaven compromisos d'ingrés pendents de realitzar per valor de pràcticament 195.000 euros. Aquest fet s'explica per la raó que les despeses que financen tenen un període d'execució que ultrapassa l'exercici 2007. Els compromisos pendents de realització són els que es detallen a continuació :

<b>Compromisos pendents de realització</b>	
Subvenció PUOSC millora xarxa viària àmbit passeig Llevant	129.914,00
Subvenció intervenció integral Barri del Castell	53.218,84
Subvenció suport al disseny i activació Oficina Local Habitatge	12.000,00
	<b>195.132,84</b>

### 6.1.2.2 Ingressos de capital financers

Els ingressos de capital financers són els que integrats per l'Alienació d'actius financers i la creació de Passius Financers. En l'exercici 2007 a nivell de capítols el moviment ha estat el següent :

<i>Capítols</i>	<i>Previsió inicial</i>	<i>Previsió definitiva</i>	<i>Drets reconeguts nets</i>	<i>% execució s/ definitiu</i>	<i>Recaptat net</i>	<i>% recaptació</i>
VIII. Actius financers	36.000,00	4.426.061,11	16.000,00	0%	7.875,00	49%
IX. Passius Financers	5.439.600,00	4.294.514,12	-	0%	-	
<b>TOTAL INGRESSOS FINANCIERS</b>	<b>5.475.600,00</b>	<b>8.720.575,23</b>	<b>16.000,00</b>	<b>0%</b>	<b>7.875,00</b>	<b>49%</b>

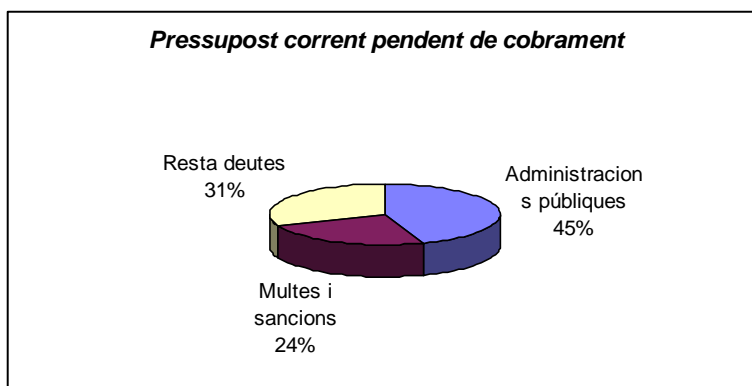
En l'exercici 2007 s'ha concertat un Ajut de Caixa amb la Diputació de Barcelona, per un import de 150.000,00 euros, del que a data 31 de desembre de 2007, no s'ha efectuat disposició de fons. El fet de no haver incrementat l'endeutament d'acord amb les previsions inicials s'explica per dues raons:

- S'ha destinat la quantitat de 1.145.085,88 euros, del Romanent líquid de tresoreria de lliure disposició de l'exercici 2006, a finançar despeses d'inversió.
- Només s'han autoritzat despeses d'inversió per un 48 % dels crèdits previstos per a l'exercici 2007.

### 6.1.3. Pendent cobrament exercici corrent

A 31 de desembre el pendent de cobrament, del pressupost corrent, es situava en 1.602.976,76 euros, que representa el 83,5% del pendent de cobrament total. Amb la següent distribució :

	Pendent de cobrament 31/12/07	% Dotació	Dotació dubtós cobrament
1. <i>Impostos directes</i>	244.182,96	25,00%	61.045,74
2. <i>Impostos indirectes</i>	-	25,00%	
3.1 Multes i sancions	387.464,02	100,00%	387.464,02
3.2 Resta ingressos capítol 3	220.196,60	25,00%	55.049,15
3. <i>Taxes i altres ingressos</i>	607.660,62	72,82%	442.513,17
4. <i>Transferències corrents</i>	219.153,86	0,00%	-
5. <i>Ingressos patrimonials</i>	31.354,32	25,00%	7.838,58
6. <i>Alienació d'inversions reals</i>	-	25,00%	
7. <i>Transferències de capital</i>	492.500,00	0,00%	-
8. <i>Actius financers</i>	8.125,00	25,00%	2.031,25
9. <i>Passius financers</i>	-	0,00%	
<b>Total pendent</b>	<b>1.602.976,76</b>	<b>32,03%</b>	<b>513.428,74</b>



## 6.2. Pressupost de despeses

El pressupost definitiu de despeses importa la quantitat total de 28.265.799,46 euros, el grau d'execució global del mateix és del 70,4 %. Resumit per capítols dóna el següent detall :

Descripció	Crèdits inicials	Modificacions	Crèdits definitius	% modif.	Obligacions reconegudes	% Exec.
Despeses de personal	6.467.600,00	349.302,14	6.816.902,14	5,4%	6.766.090,77	99,3%
Compra béns corrents i serveis	6.269.700,00	935.677,04	7.205.377,04	14,9%	6.519.923,94	90,5%
Despeses financeres	352.000,00	- 220.140,00	131.860,00	-62,5%	122.290,69	92,7%
Transferències corrents	400.900,00	104.692,49	505.592,49	26,1%	426.492,67	84,4%
Inversions reals	9.235.200,00	3.255.467,79	12.490.667,79	35,3%	3.894.935,19	31,2%
Transferències de capital	-	-	-	-	-	-
Actius financers	36.000,00	-	36.000,00	0,0%	16.000,00	44,4%
Passius financers	863.100,00	216.300,00	1.079.400,00	25,1%	1.079.386,71	100,0%
	<b>23.624.500,00</b>	<b>4.641.299,46</b>	<b>28.265.799,46</b>	<b>19,6%</b>	<b>18.825.119,97</b>	<b>66,6%</b>

Descripció	Crèdits definitius	Obligacions reconegudes	Pagaments líquids	% pagam	Pendent pagament	% pendent pagam.
Despeses de personal	6.816.902,14	6.766.090,77	6.578.708,67	97,2%	187.382,10	2,8%
Compra béns corrents i serveis	7.205.377,04	6.519.923,94	5.833.387,76	89,5%	686.536,18	10,5%
Despeses financeres	131.860,00	122.290,69	95.510,12	78,1%	26.780,57	21,9%
Transferències corrents	505.592,49	426.492,67	417.537,67	97,9%	8.955,00	2,1%
Inversions reals	12.490.667,79	3.894.935,19	3.640.650,34	93,5%	254.284,85	6,5%
Transferències de capital	-	-	-	-	-	-
Actius financers	36.000,00	16.000,00	16.000,00	100,0%	-	0,0%
Passius financers	1.079.400,00	1.079.386,71	977.327,18	90,5%	102.059,53	9,5%
	<b>28.265.799,46</b>	<b>18.825.119,97</b>	<b>17.559.121,74</b>	<b>93,3%</b>	<b>1.265.998,23</b>	<b>6,7%</b>

**Execució pressupostària despeses (obligacions reconegudes / crèdits definitius)**

	2004	2005	2006	2007
<i>Despeses de personal</i>	99,3%	96,8%	97,8%	99,3%
<i>Compra béns corrents i serveis</i>	94,6%	91,2%	91,3%	90,5%
<i>Despeses financeres</i>	91,8%	90,3%	84,4%	92,7%
<i>Transferències corrents</i>	79,7%	88,1%	78,5%	84,4%
<b>a) Despeses corrents</b>	<b>96,2%</b>	<b>93,7%</b>	<b>94,2%</b>	<b>94,4%</b>
<i>Inversions reals</i>	34,9%	49,5%	40,3%	31,2%
<i>Transferències de capital</i>	-	100,0%	-	-
<b>b) Despeses de capital</b>	<b>34,9%</b>	<b>49,8%</b>	<b>40,3%</b>	<b>31,2%</b>
<b>C) DESPESES NO FINANCERES (a +b)</b>	<b>72,1%</b>	<b>73,2%</b>	<b>69,5%</b>	<b>65,3%</b>
<i>Actius financers</i>	42,7%	44,6%	38,4%	44,4%
<i>Passius financers</i>	99,9%	100,0%	99,9%	100,0%
<b>D) DESPESES DE CAPITAL FINANCERES</b>	<b>98,4%</b>	<b>98,5%</b>	<b>97,4%</b>	<b>98,2%</b>
<b>TOTAL PRESSUPOST DE DESPESES (C+D)</b>	<b>73,9%</b>	<b>74,7%</b>	<b>70,5%</b>	<b>66,6%</b>

### 6.2.1. Les modificacions pressupostàries

Durant l'exercici s'han tramitat expedients de modificació pressupostària que equivalen al 19,6% dels crèdits inicialment consignats, en l'exercici anterior representaven el 12,9%. No obstant això si s'exclou el tramitat per a la incorporació de romanents les modificacions representen un 4,7%, sobre els crèdits pressupostaris, un cop comptabilitzada la incorporació dels romanents, en l'exercici anterior representaven el 2,3%.

	<b>Import</b>	<b>Modificacions</b>	<b>% s/Crèdit inicial</b>
<b>Crèdits inicials</b>	23.624.500,00		
Crèdits extraordinaris	245.937,68		1,0%
Suplements de crèdit	2.081.085,88		8,8%
Ampliacions de crèdit	16.800,00		0,1%
Transferències positives	541.600,36		2,3%
Transferències negatives	- 541.660,36		-2,3%
Romanents incorporats	3.367.297,54		14,3%
Crèdits generats per ingressos	175.264,24		0,7%
Baixes per anul·lació	-1.245.085,88		-5,3%
<b>Modificacions de crèdit</b>		<b>4.641.239,46</b>	<b>19,6%</b>
<b>Crèdits totals consignats</b>	28.265.739,46		



**Ajuntament de Malgrat de Mar**  
**Serveis Econòmics**  
**Intervenció**

Carme, 30 - 08380 Malgrat de Mar (Barcelona)  
Tel. 93 765 33 00 - Fax 93 761 09 93  
serveiseconomicos@ajmalgrat.es - www.ajmalgrat.es  
NIF: P0810900A

	Crèdits inicials	Romanents incorporats	Crèdit inicial + Incorporacions (a)	Resta modificacions (b)	% (a/b)	Crèdits totals consignats (a + b)
<b>Òrgans de govern</b>	374.000,00	-	374.000,00	64.962,00	17,4%	438.962,00
<b>Serveis Generals</b>	1.446.600,00	39.184,62	1.485.784,62	21.063,00	1,4%	1.506.847,62
<b>Serveis econòmics</b>	1.882.100,00	-	1.882.100,00	19.140,00	1,0%	1.901.240,00
<b>Promoció econòmica</b>	69.900,00	1.740,00	71.640,00	13.200,00	18,4%	84.840,00
<b>Política Territorial</b>	8.014.800,00	2.046.973,85	10.061.773,85	- 97.800,00	-1,0%	9.963.973,85
<b>Habitatge - Projectes urbans</b>	-	-	-	206.437,68		206.437,68
<b>Cultura</b>	828.900,00	28.233,05	857.133,05	128.450,00	15,0%	985.583,05
<b>Esports</b>	490.300,00	98.063,28	588.363,28	66.200,00	11,3%	654.563,28
<b>Juventut</b>	63.000,00	250,00	63.250,00	10.000,00	15,8%	73.250,00
<b>Medi ambient</b>	1.659.500,00	9.380,27	1.668.880,27	40.065,10	2,4%	1.708.945,37
<b>Serveis a la persona</b>	173.700,00	-	173.700,00	78.800,00	45,4%	252.500,00
<b>Benestar i família</b>	564.200,00	2.217,08	566.417,08	106.048,90	18,7%	672.465,98
<b>Solidaritat</b>	83.700,00	18.877,25	102.577,25	-	0,0%	102.577,25
<b>Ensenyament</b>	873.900,00	793.123,70	1.667.023,70	130.352,00	7,8%	1.797.375,70
<b>Serveis Territori</b>	2.896.200,00	235.084,54	3.131.284,54	241.672,04	7,7%	3.372.956,58
<b>Seguretat ciutadana</b>	3.706.100,00	69.414,68	3.775.514,68	196.928,20	5,2%	3.972.442,88
<b>Comerç i turisme</b>	369.600,00	4.686,40	374.286,40	48.423,00	12,9%	422.709,40
<b>Sanitat</b>	128.000,00	20.068,82	148.068,82	-	0,0%	148.068,82
<b>Total general</b>	<b>23.624.500,00</b>	<b>3.367.297,54</b>	<b>26.991.797,54</b>	<b>1.273.941,92</b>	<b>4,7%</b>	<b>28.265.739,46</b>

Aquestes modificacions tenint en compte el nivell global que representen, un 4,7 % podrien ser considerades com a normals dintre de el funcionament habitual de l'Ajuntament.

Per quantia les modificacions més importants són les que es realitzen en l'Àrea de Política Territorial, com es pot comprovar tenint en compte que el 42,00 % de l'import total de les modificacions es realitza en partides de l'Àrea. Aquest fet es pot considerar lògic atès que és on s'imputen la majoria d'inversions que realitza l'Ajuntament.

## 6.2.2. Les despeses per operacions corrents

A nivell global les obligacions reconegudes per despeses corrents, les compreses entre els capítols I a IV, del pressupost s'han incrementat en un 10,3 %, passant dels 12.546.000 euros en el 2006 als 13.834.000 euros en l'exercici 2007. Tenint en compte el nombre d'habitants i la inflació l'increment respecte a l'exercici anterior és del 3,4%, la despesa corrent per habitant per a l'exercici 2007 es situa en 755 euros.

	2007 (a)	% (a)	2006 (b)	% (b)	% variació (a/b)
Despesa de personal	6.766.090,77	48,9%	6.113.893,92	44,2%	10,7%
Despeses en béns i serveis	6.519.923,94	47,1%	6.020.173,54	43,5%	8,3%
Despesa financera	122.290,69	0,9%	114.805,94	0,8%	6,5%
Transferències corrents	426.492,67	3,1%	297.635,62	2,2%	43,3%
<b>Total despeses corrents</b>	<b>13.834.798,07</b>	<b>100,0%</b>	<b>12.546.509,02</b>	<b>90,7%</b>	<b>10,3%</b>

Despeses corrents : Obligacions reconegudes

	2007	%	2006	%	2005	%	2004	%
Despesa de personal	6.766.090,77	48,9%	6.113.893,92	48,7%	5.298.922,91	49,1%	4.839.652,66	46,9%
Despeses en béns i serveis	6.519.923,94	47,1%	6.020.173,54	48,0%	5.057.004,14	46,9%	5.085.378,84	49,3%
Despesa financera	122.290,69	0,9%	114.805,94	0,9%	98.840,76	0,9%	121.110,40	1,2%
Transferències corrents	426.492,67	3,1%	297.635,62	2,4%	331.948,25	3,1%	272.036,09	2,6%
<b>Total despeses corrents</b>	<b>13.834.798,07</b>	<b>100,00%</b>	<b>12.546.509,02</b>	<b>100,00%</b>	<b>10.786.716,06</b>	<b>100,00%</b>	<b>10.318.177,99</b>	<b>100,00%</b>

**Despeses corrents : Obligacions reconegudes (euros constants base 2007)**

	2007	2006	2005	2004
Despesa de personal	6.766.090,77	6.370.677,46	5.669.847,51	5.372.014,45
Despeses en béns i serveis	6.519.923,94	6.273.020,83	5.410.994,43	5.441.355,36
Despesa financera	122.290,69	119.627,79	105.759,61	126.197,04
Transferències corrents	426.492,67	310.136,32	355.184,63	272.036,09
<b>Total despeses corrents</b>	<b>13.834.798,07</b>	<b>13.073.462,40</b>	<b>11.541.786,18</b>	<b>11.211.602,94</b>

**Despeses corrents per habitant : Obligacions reconegudes (euros constants base 2007)**

	2007 (a)	2006 (b)	% (a/b)	2005 (c)	% (b/c)	2004 (d)	% (c/d)
<b>Habitants</b>	<b>18.316</b>	<b>17.893</b>	<b>2,4%</b>	<b>17.589</b>	<b>1,7%</b>	<b>16.893</b>	<b>4,1%</b>
Despesa de personal	369,41	356,04	3,8%	322,35	10,5%	318,00	1,4%
Despeses en béns i serveis	355,97	350,59	1,5%	307,64	14,0%	322,11	-4,5%
Despesa financera	6,68	6,69	-0,1%	6,01	11,3%	7,47	-19,5%
Transferències corrents	23,29	17,33	34,4%	20,19	-14,2%	16,10	25,4%
	-	-	-	-	-	-	-
	<b>755,35</b>	<b>730,65</b>	<b>3,38%</b>	<b>656,19</b>	<b>11,35%</b>	<b>663,68</b>	<b>-1,13%</b>

De l'anàlisi de les obligacions reconegudes d'acord amb la classificació orgànica comprovem que tres àrees representen el 52,5% del pressupost : Serveis en el Territori, 22,2%, Seguretat Ciutadana, 19,6% i Medi Ambient, el 10,7%, aquestes xifres són bastant similars a les de l'exercici anterior. La distribució d'aquesta despesa sembla lògica atesos els serveis que presten les mateixes.

Percentualment les variacions més importants han estat en les àrees de Solidaritat, amb un increment del 76%, Serveis a la Persona amb un increment del 57 i Sanitat amb un 34%. Val a dir, però, que aquestes àrees representen només el 3,3% de la despesa corrent.

Quantitativament les àrees de Seguretat Ciutadana, Serveis en el Territori, amb increments de 496.000 euros i 343.000 respectivament, representen el 68% de la variació que han sofert les obligacions reconegudes respecte a l'exercici anterior.

En el cas de l'àrea de Seguretat Ciutadana gran part de l'increment es deu a un increment de dotacions de personal, d'un exercici a l'altre, i amb les dotacions per al pla de senyalització viària que s'ha executat en l'exercici i es finalitzarà durant l'exercici 2008.

En el cas de Serveis en Territori, gran part de l'increment ve provocat per l'increment de despeses en neteja viària i en l'àrea d'Espais Verds per l'increment de superfície a mantenir per l'entrada en funcionament de l'ampliació del parc Francesc Macià.

Quant a l'àrea de Promoció Econòmica, les magnituds d'un exercici i l'altre no són comparables atès que en el 2007 no hi havia cap taller ocupacional ni escola taller.





Ajuntament de Malgrat de Mar  
Serveis Econòmics  
Intervenció

Carme, 30 - 08380 Malgrat de Mar (Barcelona)  
Tel. 93 765 33 00 - Fax 93 761 09 93  
serveiseconomicos@ajmalgrat.es - www.ajmalgrat.es  
NIF: P0810900A

*Despeses per operacions corrents : Obligacions reconegudes*

	2007 (a)	% (a)	2006 (b)	% (b)	Variació (a-b)	% Variació
Òrgans de Govern	438.423,75	3,2%	392.985,78	3,1%	45.437,97	11,6%
Serveis Generals	1.106.714,11	8,0%	947.150,70	7,5%	159.563,41	16,8%
Serveis Econòmics	829.040,55	6,0%	773.523,06	6,2%	55.517,49	7,2%
Promoció Econòmica	68.843,99	0,5%	614.559,35	4,9%	- 545.715,36	-88,8%
Política Territorial	633.665,52	4,6%	530.453,17	4,2%	103.212,35	19,5%
Cultura	956.688,71	6,9%	870.348,34	6,9%	86.340,37	9,9%
Esports	497.727,04	3,6%	441.794,00	3,5%	55.933,04	12,7%
Joventut	46.377,21	0,3%	74.790,35	0,6%	- 28.413,14	-38,0%
Medi ambient	1.484.908,47	10,7%	1.439.595,80	11,5%	45.312,67	3,1%
Serveis a la Persona	249.965,81	1,8%	159.474,17	1,3%	90.491,64	56,7%
Benestar i Família	614.136,71	4,4%	472.466,03	3,8%	141.670,68	30,0%
Solidaritat	98.046,43	0,7%	55.608,41	0,4%	42.438,02	76,3%
Ensenyament	516.774,68	3,7%	433.110,72	3,5%	83.663,96	19,3%
Serveis en el Territori	3.065.190,58	22,2%	2.569.211,81	20,5%	495.978,77	19,3%
Seguretat Ciutadana	2.706.817,60	19,6%	2.363.593,39	18,8%	343.224,21	14,5%
Turisme i comerç	411.273,34	3,0%	325.307,82	2,6%	85.965,52	26,4%
Sanitat	110.203,57	0,8%	82.536,12	0,7%	27.667,45	33,5%
	<b>13.834.798,07</b>	<b>100,0%</b>	<b>12.546.509,02</b>	<b>100,0%</b>	<b>1.242.851,08</b>	<b>10,3%</b>

*Despeses per operacions corrents : Obligacions reconegudes (euros constants base 2007)*

	2007 (a)	2006 (b)	Variació (a-b)	% Variació
Òrgans de Govern	438.423,75	409.491,18	28.932,57	7,1%
Serveis Generals	1.106.714,11	986.931,03	119.783,08	12,1%
Serveis Econòmics	829.040,55	806.011,03	23.029,52	2,9%
Promoció Econòmica	68.843,99	640.370,84	- 571.526,85	-89,2%
Política Territorial	633.665,52	552.732,20	80.933,32	14,6%
Cultura	956.688,71	906.902,97	49.785,74	5,5%
Esports	497.727,04	460.349,35	37.377,69	8,1%
Joventut	46.377,21	77.931,54	- 31.554,33	-40,5%
Medi ambient	1.484.908,47	1.500.058,82	- 15.150,35	-1,0%
Serveis a la Persona	249.965,81	166.172,09	83.793,72	50,4%
Benestar i Família	614.136,71	492.309,60	121.827,11	24,7%
Solidaritat	98.046,43	57.943,96	40.102,47	69,2%
Ensenyament	516.774,68	451.301,37	65.473,31	14,5%
Serveis en el Territori	3.065.190,58	2.677.118,71	388.071,87	14,5%
Seguretat Ciutadana	2.706.817,60	2.462.864,31	243.953,29	9,9%
Turisme i comerç	411.273,34	338.970,75	72.302,59	21,3%
Sanitat	110.203,57	86.002,64	24.200,93	28,1%
	<b>13.834.798,07</b>	<b>13.073.462,39</b>	<b>761.335,68</b>	<b>5,8%</b>

Despeses per operacions corrents : Obligacions reconegudes prer habitants (euros constants base 2007)

	2007 (a)	% (a)	2006 (b)	% (b)	Variació (a-b)	% Variació
<b>Habitants</b>	<b>18.316</b>		<b>17.893</b>			<b>2,4%</b>
Òrgans de Govern	23,94	3,2%	22,89	3,1%	1,05	4,6%
Serveis Generals	60,42	8,0%	55,16	7,5%	5,27	23,0%
Serveis Econòmics	45,26	6,0%	45,05	6,2%	0,22	0,9%
Promoció Econòmica	3,76	0,5%	35,79	4,9% -	32,03	-140,0%
Política Territorial	34,60	4,6%	30,89	4,2%	3,71	16,2%
Habitatge Projectes urbans	-	0,0%		0,0%	-	0,0%
Cultura	52,23	6,9%	50,68	6,9%	1,55	6,8%
Esports	27,17	3,6%	25,73	3,5%	1,45	6,3%
Joventut	2,53	0,3%	4,36	0,6% -	1,82	-8,0%
Medi ambient	81,07	10,7%	83,83	11,5% -	2,76	-12,1%
Serveis a la Persona	13,65	1,8%	9,29	1,3%	4,36	19,1%
Benestar i Família	33,53	4,4%	27,51	3,8%	6,02	26,3%
Solidaritat	5,35	0,7%	3,24	0,4%	2,11	9,2%
Ensenyament	28,21	3,7%	25,22	3,5%	2,99	13,1%
Serveis en el Territori	167,35	22,2%	149,62	20,5%	17,73	77,5%
Seguretat Ciutadana	147,78	19,6%	137,64	18,8%	10,14	44,3%
Turisme i comerç	22,45	3,0%	18,94	2,6%	3,51	15,3%
Sanitat	6,02	0,8%	4,81	0,7%	1,21	5,3%
	<b>755,34</b>	<b>100,0%</b>	<b>730,65</b>	<b>100,0%</b>	<b>24,69</b>	<b>3,4%</b>

### 6.2.2.1 Despeses de personal

Les despeses de personal s'han incrementat un 10,7%, respecte a l'exercici 2006, aquest increment de costos s'explica per les següents raons :

- L'aplicació dels increments en les retribucions de les disposicions de la Llei de Pressupostos per a l'exercici 2007
- La incorporació de nou personal d'acord amb el que s'ha indicat en l'apartat 1.2.1.3 d'aquesta memòria.
- L'aplicació de la legislació vigent en matèria de "conciliació de la vida familiar i laboral", que ha ocasionat la incorporació de personal en substitució.



Ajuntament de Malgrat de Mar  
Serveis Econòmics  
Intervenció

Carme, 30 - 08380 Malgrat de Mar (Barcelona)  
Tel. 93 765 33 00 - Fax 93 761 09 93  
serveiseconomicos@ajmalgrat.es - www.ajmalgrat.es  
NIF: P0810900A

*Obligacions reconegudes : Despeses de personal*

	2007 (a)	% (a)	2006 (b)	% (b)	Variació (a-b)	% Variació
Òrgans de Govern	302.303,39	4,5%	293.531,98	4,8%	8.771,41	3,0%
Serveis Generals	671.775,07	9,9%	545.107,65	8,9%	126.667,42	23,2%
Serveis Econòmics	365.979,90	5,4%	346.747,79	5,7%	19.232,11	5,5%
Promoció Econòmica	44.951,68	0,7%	510.088,43	8,3%	-465.136,75	-91,2%
Política Territorial	592.838,39	8,8%	494.418,50	8,1%	98.419,89	19,9%
Cultura	312.154,60	4,6%	237.652,75	3,9%	74.501,85	31,3%
Esports	200.290,12	3,0%	183.659,15	3,0%	16.630,97	9,1%
Serveis a la Persona	182.302,60	2,7%	113.326,18	1,9%	68.976,42	60,9%
Benestar i Família	404.064,50	6,0%	283.320,53	4,6%	120.743,97	42,6%
Ensenyament	123.055,30	1,8%	85.708,19	1,4%	37.347,11	43,6%
Serveis en el Territori	1.206.556,61	17,8%	906.851,54	14,8%	299.705,07	33,0%
Seguretat Ciutadana	2.246.284,17	33,2%	2.013.925,71	32,9%	232.358,46	11,5%
Turisme	113.534,44	1,7%	99.555,52	1,6%	13.978,92	14,0%
<b>Total capítol I</b>	<b>6.766.090,77</b>	<b>100,0%</b>	<b>6.113.893,92</b>	<b>100,0%</b>	<b>652.196,85</b>	<b>10,7%</b>

*Obligacions reconegudes : Despeses de personal (euros constants base 2007)*

	2007 (a)	% (a)	2006 (b)	% (b)	Variació (a-b)	% Variació
Òrgans de Govern	302.303,39	4,5%	305.860,32	4,8%	-3.556,93	-1,2%
Serveis Generals	671.775,07	9,9%	568.002,17	8,9%	103.772,90	18,3%
Serveis Econòmics	365.979,90	5,4%	361.311,20	5,7%	4.668,70	1,3%
Promoció Econòmica	44.951,68	0,7%	531.512,14	8,3%	-486.560,46	-91,5%
Política Territorial	592.838,39	8,8%	515.184,08	8,1%	77.654,31	15,1%
Cultura	312.154,60	4,6%	247.634,17	3,9%	64.520,43	26,1%
Esports	200.290,12	3,0%	191.372,83	3,0%	8.917,29	4,7%
Serveis a la Persona	182.302,60	2,7%	118.085,88	1,9%	64.216,72	54,4%
Benestar i Família	404.064,50	6,0%	295.219,99	4,6%	108.844,51	36,9%
Ensenyament	123.055,30	1,8%	89.307,93	1,4%	33.747,37	37,8%
Serveis en el Territori	1.206.556,61	17,8%	944.939,30	14,8%	261.617,31	27,7%
Seguretat Ciutadana	2.246.284,17	33,2%	2.098.510,59	32,9%	147.773,58	7,0%
Turisme	113.534,44	1,7%	103.736,85	1,6%	9.797,59	9,4%
<b>Total capítol I</b>	<b>6.766.090,77</b>	<b>100,0%</b>	<b>6.370.677,45</b>	<b>100,0%</b>	<b>395.413,32</b>	<b>6,2%</b>

Obligacions reconegudes : Despeses de personal per habitant (euros constants base 2007)

	2007 (a)	% (a)	2006 (b)	% (b)	Variació (a-b)	% Variació
<b>Habitants</b>	<b>18.316</b>		<b>17.893</b>			<b>2,4%</b>
Òrgans de Govern	16,50	4,5%	17,09	4,8% -	0,59	-3,5%
Serveis Generals	36,68	9,9%	31,74	8,9%	4,94	15,6%
Serveis Econòmics	19,98	5,4%	20,19	5,7% -	0,21	-1,0%
Promoció Econòmica	2,45	0,7%	29,71	8,3% -	27,26	-91,8%
Política Territorial	32,37	8,8%	28,79	8,1%	3,58	12,4%
Cultura	17,04	4,6%	13,84	3,9%	3,20	23,1%
Esports	10,94	3,0%	10,70	3,0%	0,24	2,2%
Serveis a la Persona	9,95	2,7%	6,60	1,9%	3,35	50,8%
Benestar i Família	22,06	6,0%	16,50	4,6%	5,56	33,7%
Ensenyament	6,72	1,8%	4,99	1,4%	1,73	34,7%
Serveis en el Territori	65,87	17,8%	52,81	14,8%	13,06	24,7%
Seguretat Ciutadana	122,64	33,2%	117,28	32,9%	5,36	4,6%
Turisme	6,20	1,7%	5,80	1,6%	0,40	6,9%
<b>Total capítol I</b>	<b>369,40</b>	<b>100,0%</b>	<b>356,04</b>	<b>100,0%</b>	<b>13,36</b>	<b>3,8%</b>

	A	B	C	D	E	Total	Cost any	Mitjana per treballador
Serveis Generals	2	1	7	2,50	2	15	556.407,21	38.372,91
Serveis informàtics		1		2		3	107.213,86	35.737,95
Serveis Econòmics	1		7			8	365.979,90	45.747,49
Política Territorial	3	5	3	1		12	592.838,39	49.403,20
Serveis a la Persona	1			2	2	5	182.302,60	36.460,52
Seguretat ciutadana		1	3	48		52	2.246.284,17	43.197,77
Benestar i família		4		2		6	218.767,09	36.461,18
Inseridor Laboral		1				1	38.509,83	38.509,83
Escola d'adults		4,66			1	5,66	185.297,41	32.738,06
Ensenyament			1		2	3	73.338,19	24.446,06
Cultura i joventut			1	1	1	3	102.106,89	34.035,63
Turisme			1	2,66		3,66	113.534,44	31.020,34
Biblioteca			1	3	0,33	4,33	122.400,07	28.267,91
Ràdio			1		2	3	87.647,64	29.215,88
Serveis en el territori			1	3		4	134.762,18	33.690,55
Esports					6,50	6,50	200.290,12	30.813,86
Obres				6	9	15	370.654,96	24.710,33
Espais Verds				7	10	17	467.303,73	27.488,45
Enllumenat				5	1	6	215.786,99	35.964,50
	<b>7</b>	<b>18</b>	<b>26</b>	<b>85</b>	<b>37</b>	<b>173</b>	<b>6.381.425,67</b>	<b>36.961,63</b>



### 6.2.2.2 Compra de béns corrents i serveis

Pel que fa referència a la compra de béns corrents i serveis, en l'exercici 2007 hi ha hagut un increment considerable de les obligacions reconegudes netes, respecte a l'exercici anterior s'han incrementat un 8,3%, passant de 6.020.000 euros en el 2006 a 6.520.000 euros en l'exercici 2007.

En aquest capítol les àrees de Medi ambient i Serveis en el territori representen el 51 % del total de la despesa.

Per àrees l'evolució de les obligacions reconegudes en els darrers exercicis ha estat la que s'indica a continuació :

#### Obligacions reconegudes : Compra de bens corrents i serveis

	2007 (a)	% (a)	2006 (b)	% (b)	Variació (a-b)	% Variació
Òrgans de Govern	128.058,72	2,0%	94.602,58	1,6%	33.456,14	35,4%
Serveis Generals	434.939,04	6,7%	402.043,05	6,7%	32.895,99	8,2%
Serveis Econòmics	340.769,96	5,2%	311.969,33	5,2%	28.800,63	9,2%
Promoció Econòmica	23.892,31	0,4%	104.470,92	1,7%	- 80.578,61	-77,1%
Política Territorial	40.827,13	0,6%	36.034,67	0,6%	4.792,46	13,3%
Cultura	618.273,57	9,5%	612.574,41	10,2%	5.699,16	0,9%
Esports	248.797,72	3,8%	225.615,89	3,7%	23.181,83	10,3%
Joventut	43.127,21	0,7%	73.040,35	1,2%	- 29.913,14	-41,0%
Medi ambient	1.462.303,37	22,4%	1.433.173,15	23,8%	29.130,22	2,0%
Serveis a la Persona	67.663,21	1,0%	46.147,99	0,8%	21.515,22	46,6%
Benestar i Família	133.612,93	2,0%	114.065,36	1,9%	19.547,57	17,1%
Solidaritat	9.500,43	0,1%	6.985,66	0,1%	2.514,77	36,0%
Ensenyament	256.925,88	3,9%	256.689,01	4,3%	236,87	0,1%
Serveis en el Territori	1.858.633,97	28,5%	1.662.360,27	27,6%	196.273,70	11,8%
Seguretat Ciutadana	460.533,43	7,1%	349.667,68	5,8%	110.865,75	31,7%
Turisme i comerç	282.961,49	4,3%	208.197,10	3,5%	74.764,39	35,9%
Sanitat	109.103,57	1,7%	82.536,12	1,4%	26.567,45	32,2%
	<b>6.519.923,94</b>	<b>100,0%</b>	<b>6.020.173,54</b>	<b>100,0%</b>	<b>499.750,40</b>	<b>8,3%</b>

*Obligacions reconegudes : Compra de bens corrents i serveis (euros constants base 2007)*

	2007 (a)	% (a)	2006 (b)	% (b)	Variació (a-b)	% Variació
Òrgans de Govern	128.058,72	2,0%	98.575,89	1,6%	29.482,83	29,9%
Serveis Generals	434.939,04	6,7%	418.928,86	6,7%	16.010,18	3,8%
Serveis Econòmics	340.769,96	5,2%	325.072,04	5,2%	15.697,92	4,8%
Promoció Econòmica	23.892,31	0,4%	108.858,70	1,7%	- 84.966,39	-78,1%
Política Territorial	40.827,13	0,6%	37.548,13	0,6%	3.279,00	8,7%
Cultura	618.273,57	9,5%	638.302,54	10,2%	- 20.028,97	-3,1%
Esports	248.797,72	3,8%	235.091,76	3,7%	13.705,96	5,8%
Joventut	43.127,21	0,7%	76.108,04	1,2%	- 32.980,83	-43,3%
Medi ambient	1.462.303,37	22,4%	1.493.366,42	23,8%	- 31.063,05	-2,1%
Serveis a la Persona	67.663,21	1,0%	48.086,21	0,8%	19.577,00	40,7%
Benestar i Família	133.612,93	2,0%	118.856,11	1,9%	14.756,82	12,4%
Solidaritat	9.500,43	0,1%	7.279,06	0,1%	2.221,37	30,5%
Ensenyament	256.925,88	3,9%	267.469,95	4,3%	- 10.544,07	-3,9%
Serveis en el Territori	1.858.633,97	28,5%	1.732.179,40	27,6%	126.454,57	7,3%
Seguretat Ciutadana	460.533,43	7,1%	364.353,72	5,8%	96.179,71	26,4%
Turisme i comerç	282.961,49	4,3%	216.941,38	3,5%	66.020,11	30,4%
Sanitat	109.103,57	1,7%	86.002,64	1,4%	23.100,93	26,9%
	<b>6.519.923,94</b>	<b>100,0%</b>	<b>6.273.020,85</b>	<b>100,0%</b>	<b>246.903,09</b>	<b>3,9%</b>

*Obligacions reconegudes : Compra de bens corrents i serveis per habitant (euros constants base 2007)*

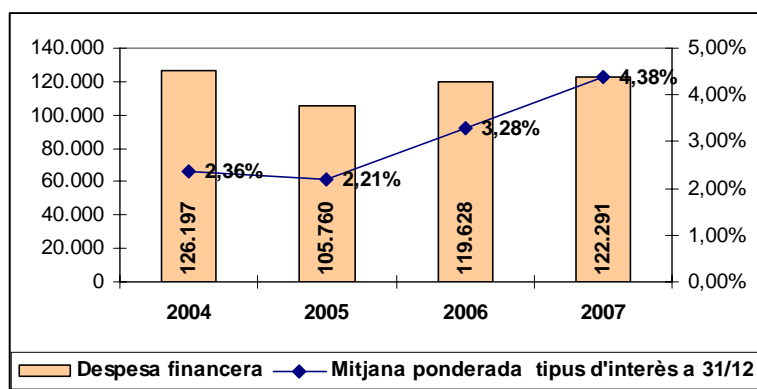
	2007 (a)	% (a)	2006 (b)	% (b)	Variació (a-b)	% Variació
<b>Habitants</b>	<b>18.316</b>	<b>-</b>	<b>17.893</b>		<b>423</b>	<b>2,4%</b>
Òrgans de Govern	6,99	2,0%	5,51	1,6%	1,48	26,9%
Serveis Generals	23,75	6,7%	23,41	6,7%	0,34	1,5%
Serveis Econòmics	18,61	5,2%	18,17	5,2%	0,44	2,4%
Promoció Econòmica	1,30	0,4%	6,08	1,7%	- 4,78	-78,6%
Política Territorial	2,23	0,6%	2,10	0,6%	0,13	6,2%
Cultura	33,76	9,5%	35,67	10,2%	- 1,91	-5,4%
Esports	13,58	3,8%	13,14	3,7%	0,44	3,3%
Joventut	2,35	0,7%	4,25	1,2%	- 1,90	-44,7%
Medi ambient	79,84	22,4%	83,46	23,8%	- 3,62	-4,3%
Serveis a la Persona	3,69	1,0%	2,69	0,8%	1,00	37,2%
Benestar i Família	7,29	2,0%	6,64	1,9%	0,65	9,8%
Solidaritat	0,52	0,1%	0,41	0,1%	0,11	26,8%
Ensenyament	14,03	3,9%	14,95	4,3%	- 0,92	-6,2%
Serveis en el Territori	101,48	28,5%	96,81	27,6%	4,67	4,8%
Seguretat Ciutadana	25,14	7,1%	20,36	5,8%	4,78	23,5%
Turisme i comerç	15,45	4,3%	12,12	3,5%	3,33	27,5%
Sanitat	5,96	1,7%	4,81	1,4%	1,15	23,9%
	<b>355,97</b>	<b>100,0%</b>	<b>350,58</b>	<b>100,0%</b>	<b>5,39</b>	<b>1,5%</b>



### 6.2.2.3 Despeses financeres

Quant a les despeses financeres en l'exercici 2007 ha importat la quantitat de 122.000 euros, amb un increment respecte a l'exercici 2006 del 2,2%, tot i que l'endeutament financer s'ha reduït respecte a l'exercici 2006 en 1.079.000 euros.

Aquest increment s'explica en raó de l'evolució dels tipus d'interès, així, la mitjana ponderada del tipus d'interès del deute financer de l'Ajuntament, a 31 de desembre, a passat del 3,28%, en l'exercici, 2006, al 4,38%, en el 2007.



### 6.2.2.4 Transferències corrents

*Obligacions reconegudes : Transferències corrents*

	2007	2006	Diferències	% Variació
Ajudes a famílies	21.595,93	22.011,96	- 416,03	-1,9%
Ajudes a la infància	18.472,32	17.333,98	1.138,34	6,6%
Ajudes a la vellesa	17.999,30	14.179,00	3.820,30	26,9%
Transferències benestar i família	18.391,73	21.555,20	- 3.163,47	-14,7%
<b>Total Benestar i família</b>	<b>76.459,28</b>	<b>75.080,14</b>	<b>1.379,14</b>	<b>1,8%</b>
Transferències àrea comerç, consum i indústria	9.000,00	12.000,00	- 3.000,00	-25,0%
Consorci Promoció Turística Costa del Maresme	5.777,41	5.555,20	222,21	4,0%
<b>Total Comerç i turisme</b>	<b>14.777,41</b>	<b>17.555,20</b>	<b>- 2.777,79</b>	<b>-15,8%</b>
Promoció investigació història	925,00	-	925,00	
Transferències àrea de cultura	25.335,54	20.121,18	5.214,36	25,9%
<b>Total Cultura</b>	<b>26.260,54</b>	<b>20.121,18</b>	<b>6.139,36</b>	<b>30,5%</b>
Transferències ensenyament	15.856,02	13.745,80	2.110,22	15,4%
Beques escola música	1.200,00	900,00	300,00	33,3%
Transferències escola música	119.737,48	76.067,72	43.669,76	57,4%
<b>Total Ensenyament</b>	<b>136.793,50</b>	<b>90.713,52</b>	<b>46.079,98</b>	<b>50,8%</b>
Transferències àrea esports	48.639,20	32.518,92	16.120,28	49,6%
<b>Total Esports</b>	<b>48.639,20</b>	<b>32.518,92</b>	<b>16.120,28</b>	<b>49,6%</b>
Transferències àrea de joventut	3.250,00	1.750,00	1.500,00	85,7%
<b>Total Joventut</b>	<b>3.250,00</b>	<b>1.750,00</b>	<b>1.500,00</b>	<b>85,7%</b>
Mancomunitat RSU FCCL	18.065,10	-	18.065,10	
Transferències àrea de medi ambient	4.540,00	6.422,65	- 1.882,65	-29,3%
<b>Total Medi ambient</b>	<b>22.605,10</b>	<b>6.422,65</b>	<b>16.182,45</b>	<b>252,0%</b>

	2007	2006	Diferències	% Variació
Federació de Municipis	3.227,68	3.008,75	218,93	7,3%
Associació de Municipis de Catalunya	2.915,00			
Transferències al Consorci Localret	1.918,96	1.842,47	76,49	4,2%
<b>Total Òrgans Govern</b>	<b>8.061,64</b>	<b>4.851,22</b>	<b>3.210,42</b>	<b>66,2%</b>
Transferències Sanitat	1.100,00		1.100,00	#¡DIV/0!
<b>Total Sanitat</b>	<b>1.100,00</b>	<b>-</b>	<b>1.100,00</b>	<b>#¡DIV/0!</b>
Fons de Solidaritat	88.546,00	48.622,75	39.923,25	82,1%
<b>Total Solidaritat</b>	<b>88.546,00</b>	<b>48.622,75</b>	<b>39.923,25</b>	<b>82,1%</b>
	<b>426.492,67</b>	<b>297.635,58</b>	<b>128.857,09</b>	<b>43,3%</b>

*Obligacions reconegudes : Transferències corrents (euros constants base 2007)*

	2007 (a)	% (a)	2006 (b)	% (b)	Variació (a-b)	% Variació
Òrgans de Govern	8.061,64	2%	5.054,97	1,6%	3.006,67	59,5%
Cultura	26.260,54	6%	20.966,27	6,8%	5.294,27	25,3%
Esports	48.639,20	11%	33.884,71	10,9%	14.754,49	43,5%
Joventut	3.250,00	1%	1.823,50	0,6%	1.426,50	78,2%
Medi ambient	22.605,10	5%	6.692,40	2,2%	15.912,70	237,8%
Benestar i Família	76.459,28	18%	78.233,51	25,2%	- 1.774,23	-2,3%
Solidaritat	88.546,00	21%	50.664,91	16,3%	37.881,09	74,8%
Ensenyament	136.793,50	32%	94.523,49	30,5%	42.270,01	44,7%
Sanitat	1.100,00	0%	-		1.100,00	
Turisme i comerç	14.777,41	3%	18.292,52	5,9%	- 3.515,11	-19,2%
	<b>426.492,67</b>	<b>100,0%</b>	<b>310.136,28</b>	<b>100,0%</b>	<b>116.356,39</b>	<b>37,5%</b>

*Obligacions reconegudes : Transferències corrents per habitant (euros constants base 2007)*

	2007 (a)	2006 (b)	Variació (a-b)	% Variació
<b>Habitants</b>	<b>18.316</b>	<b>17.893</b>	<b>423</b>	<b>2,4%</b>
Òrgans de Govern	0,44	0,28	0,16	55,8%
Cultura	1,43	1,17	0,26	22,4%
Esports	2,66	1,89	0,76	40,2%
Joventut	0,18	0,10	0,08	74,1%
Medi ambient	1,23	0,37	0,86	230,0%
Benestar i Família	4,17	4,37	- 0,20	-4,5%
Solidaritat	4,83	2,83	2,00	70,7%
Ensenyament	7,47	5,28	2,19	41,4%
Sanitat	0,06	-	0,06	
Turisme i comerç	0,81	1,02	- 0,22	-21,1%
	<b>23,29</b>	<b>17,33</b>	<b>5,95</b>	<b>34,3%</b>

### 6.2.3. Despeses de capital

En aquest apartat s'engloben les despeses corresponents als capítols compresos entre el VI i el IX i descriuen les variacions en l'estructura del patrimoni de l'Entitat Local.





### 6.2.3.1 Despeses de capital no financeres

En aquest apartat es computen les despeses corresponents a inversions reals i a transferències de capital. Entenem per inversions reals aquelles despeses destinades a la creació d'infraestructures i a la creació o adquisició de béns de naturalesa inventariable necessaris per al funcionament dels serveis. Les principals magnituds en quant a les despeses de capital no financeres són les que es detallen a continuació :

Capítols	Previsió inicial 2007	Previsió definitiva 2007	Obligacions reconegudes netes	% execució s/definitiu	Pagaments líquids	% pagament
Inversions recurrents	977.200,00	1.615.494,34	1.010.743,59	63%	935.247,92	93%
Inversions noves	8.258.000,00	10.875.173,45	2.884.191,60	27%	2.705.402,42	94%
<b>Inversions reals</b>	<b>9.235.200,00</b>	<b>12.490.667,79</b>	<b>3.894.935,19</b>	<b>31%</b>	<b>3.640.650,34</b>	<b>93%</b>
Transferències de capital	-	-	-	-	-	-
<b>DESPESES DE CAPITAL NO FINANCERES</b>	<b>9.235.200,00</b>	<b>12.490.667,79</b>	<b>3.894.935,19</b>	<b>31%</b>	<b>3.640.650,34</b>	<b>93%</b>

En l'exercici 2007, no s'ha concedit cap subvenció de capital. Quant a les inversions reals s'han reconegut obligacions per un import de pràcticament 3,9 milions d'euros, que representen un nivell d'execució pressupostaria del 31%, respecte a la previsió definitiva.

L'evolució de les inversions reals en els darrers exercicis és la que es detalla a continuació :

	Crèdits definitius (a)	Despeses autoritzades (b)	% (b/a)	Obligacions reconegudes (c)	% (c/b)
<b>2007</b>	12.490.667,79	5.995.276,65	48,0%	3.894.935,19	65,0%
<b>2006</b>	11.275.022,27	7.194.861,48	63,8%	4.543.459,39	63,1%
<b>2005</b>	10.060.115,27	6.643.782,49	66,0%	4.980.703,17	75,0%
<b>2004</b>	6.958.161,07	4.441.151,41	63,8%	2.425.549,96	54,6%
	<b>40.783.966,40</b>	<b>24.275.072,03</b>	<b>59,5%</b>	<b>15.844.647,71</b>	<b>65,3%</b>

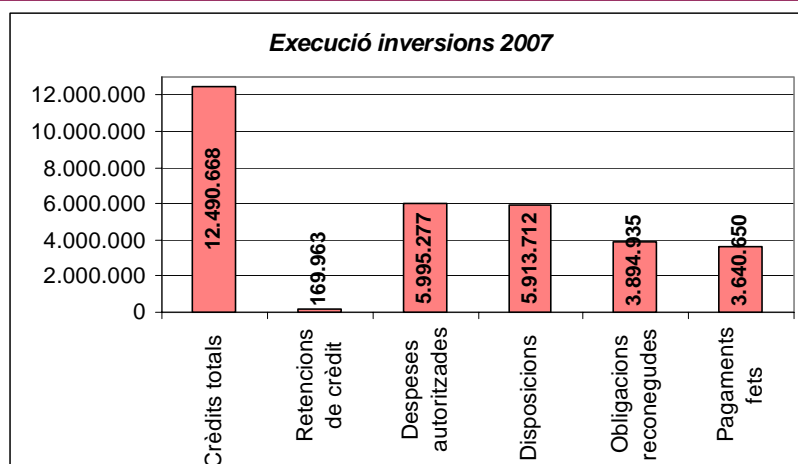
#### Inversions reals (euros constants base 2007)

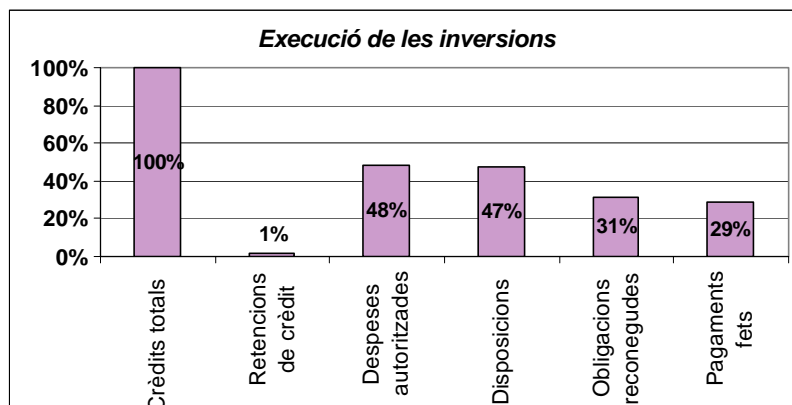
	Crèdits definitius (a)	Despeses autoritzades (b)	% (b/a)	Obligacions reconegudes (c)	% (c/b)
<b>2007</b>	12.490.667,79	5.995.276,65	48,0%	3.894.935,19	65,0%
<b>2006</b>	11.748.573,21	7.497.045,66	63,8%	4.734.284,68	63,1%
<b>2005</b>	10.764.323,34	7.108.847,26	66,0%	5.329.352,39	75,0%
<b>2004</b>	7.723.558,79	4.929.678,07	63,8%	2.692.360,46	54,6%
	<b>42.727.123,12</b>	<b>25.530.847,64</b>	<b>59,8%</b>	<b>16.650.932,72</b>	<b>65,2%</b>

#### Inversions reals euros constants/habitant (base 2007)

	Habitants	Crèdits definitius (a)	Despeses autoritzades (b)	% (b/a)	Obligacions reconegudes (c)	% (c/b)
<b>2007</b>	18.316	681,95	327,32	48,0%	212,65	64,97%
<b>2006</b>	17.893	656,60	418,99	63,8%	264,59	63,15%
<b>2005</b>	17.589	611,99	404,16	66,0%	302,99	74,97%
<b>2004</b>	16.893	457,20	291,82	63,8%	159,38	54,62%
		<b>2.407,75</b>	<b>1.442,30</b>	<b>59,9%</b>	<b>939,61</b>	<b>65,1%</b>

Descripció	Crèdits definitius (a)	Despeses autoritzades (b)	Obligacions reconegudes	% (c/a)
Adquisició de vehicles	100,00	-	-	0,0%
Mobiliari	32.701,87	26.491,13	25.617,41	78,3%
Equipament d'oficines	50.748,54	39.272,89	39.272,89	77,4%
Rehabilitació i millora edificis Corporació	158.617,33	76.134,46	71.163,66	44,9%
Equipaments informàtics	93.476,88	84.971,17	80.114,25	85,7%
Adquisició finques	641.408,72	532.715,72	106.200,00	16,6%
Equipament socio cultural	2.125.000,00	-	-	0,0%
Parc Francesc Macià	148.234,03	149.498,18	143.451,43	96,8%
Projectes tècnics	246.457,17	165.910,70	112.230,95	45,5%
Mil·lores vials àmbit Ragull i Vilaró	447.964,92	408.771,69	408.771,69	91,3%
Urbanització plaça ""Camp de la Figuera""	120.372,60	120.372,60	120.372,60	100,0%
Urbanització plaça Germans Margall	175.000,00	-	-	0,0%
Urbanització Avinguda Colon	1.000.000,00	-	-	0,0%
Vial perimetral de Llevant	700.000,00	-	-	0,0%
Obres pas a nivell Abat Oliba	1.900.000,00	999.017,53	115.257,12	6,1%
Mil·lores urbanes	847.475,22	778.132,56	592.879,19	70,0%
Urbanització riera de Palafolls	6.960,00	6.960,00	-	0,0%
Obres urbanització carrers Passada i Girona	485.075,32	468.844,91	468.844,90	96,7%
Urbanització Passeig de Llevant	475.000,00	392.611,71	460,13	0,1%
Adequació oficina habitatge i projecte Barri Castell	100.000,00	99.999,60	99.999,60	100,0%
Pla integral Barri Castell	106.437,68	35.667,78	7.889,26	7,4%
Instal·lació energia solar tèrmica pavellons	90.000,00	90.000,00	77.541,31	86,2%
Obres adequació piscina municipal	299,28	299,28	299,28	100,0%
Adquisició biotrituradora fracció vegetal	22.000,00	-	-	0,0%
Soterrament contenidors	60.000,00	-	-	0,0%
Rehabilitació i millora escoles públiques	211.779,39	206.491,74	206.491,74	97,5%
Construcció escola bressol	975.401,39	978.711,78	973.761,77	99,8%
Obres enllumenat públic	71.983,32	71.983,32	71.983,32	100,0%
Maquinària Serveis en el Territori	51.182,50	50.283,99	44.101,49	86,2%
Adquisició vehicles Serveis en el Territori	100,00	-	-	0,0%
Mobiliari urbà	89.011,63	88.626,92	88.231,20	99,1%
Construcció caserna policia local	1.057.880,00	57.880,00	40.000,00	3,8%
	<b>12.490.667,79</b>	<b>5.929.649,66</b>	<b>3.894.935,19</b>	<b>31,2%</b>





### 6.2.3.2 Despeses de capital financeres

En el capítol VIII, actius financers, s'hi recullen les obligacions reconegudes per bestretes reintegrables al personal de la Corporació. En el capítol IX s'imputen les despeses en concepte d'amortització de préstecs, l'endeutament ja s'ha analitzat, abastament en l'apartat 4.13 d'aquesta memòria. Indicar que el pendent de pagament per aquest concepte correspon a l'amortització del quart trimestre de l'exercici préstecs que l'Ajuntament té amb la Caixa d'Estalvis de Catalunya que es fa efectiva el dia 1 de gener de l'exercici següent.

Capítols	Previsió inicial 2007	Previsió definitiva 2007	Obligacions reconegudes netes	% execució s/definitiu	Pagaments líquids	% pagament
Actius financers	36.000,00	36.000,00	16.000,00	44%	16.000,00	100%
Passius financers	863.100,00	1.079.400,00	1.079.386,71	100%	977.327,18	91%
<b>D) DESPESES DE CAPITAL FINANCERES</b>	<b>899.100,00</b>	<b>1.115.400,00</b>	<b>1.095.386,71</b>	<b>98%</b>	<b>993.327,18</b>	<b>91%</b>

### 6.2.4. Pendent de pagament pressupostari

Durant l'exercici l'Ajuntament ha complert amb els terminis de pagament que estableix l'article 99.4 del Text refós de Llei de Contractes de les Administracions Públiques, és a dir abonar el preu dintre el termini de 60 dies de la facturació. Per a les despeses inferiors a 300 euros el termini de pagament ha estat molt inferior, atès que les mateixes s'ha satisfet un cop reconeguda l'obligació.

El pendent de pagament i els seus venciments són els que s'indiquen a continuació :

#### Despeses pressupostàries : Pendent de pagament

	2007 (a)	% (a)	2006 (b)	% (b)	Variació (a-b)	% Variació
Despeses de personal	187.382,10	14,8%	163.599,41	9,3%	23.782,69	14,5%
Compra béns corrents i serveis	686.536,18	54,2%	565.131,43	32,1%	121.404,75	21,5%
Despeses financeres	26.780,57	2,1%	25.613,95	1,5%	1.166,62	4,6%
Transferències corrents	8.955,00	0,7%	26.285,75	1,5%	-17.330,75	-65,9%
Inversions reals	254.284,85	20,1%	810.202,38	46,0%	-555.917,53	-68,6%
Transferències de capital	-		-		-	
Actius financers	-		-		-	
Passius financers	102.059,53	8,1%	168.649,04	9,6%	-66.589,51	-39,5%
<b>Total</b>	<b>1.265.998,23</b>	<b>100,0%</b>	<b>1.759.481,96</b>	<b>100,0%</b>	<b>-493.483,73</b>	<b>-28,0%</b>

### *Pendent de pagament : Distribució dels venciments*

	Pendent de pagament (a)	Venciment gener	% (a)	Venciment febrer	% (a)
Despeses de personal	187.382,10	187.382,10	14,8%	-	0,0%
Compra béns corrents i serveis	686.536,18		0,0%	686.536,18	54,2%
Despeses financeres	26.780,57	26.780,57	2,1%	-	0,0%
Transferències corrents	8.955,00	8.955,00	0,7%	-	0,0%
Inversions reals	254.284,85		0,0%	254.284,85	20,1%
Transferències de capital	-		0,0%	-	0,0%
Actius financers	-		0,0%	-	0,0%
Passius financers	102.059,53	102.059,53	8,1%	-	0,0%
	<b>1.265.998,23</b>	<b>325.177,20</b>	<b>25,7%</b>	<b>940.821,03</b>	<b>74,3%</b>

### **6.3. El resultat pressupostari**

El resultat pressupostari, representa en quina mesura els ingressos pressupostaris de l'exercici han estat suficients per a cobrir les despeses pressupostàries del mateix període, és a dir, en quina mesura els drets pressupostaris han estat suficients per a finançar les obligacions de la mateixa naturalesa.

En definitiva, el resultat pressupostari mesura el superàvit o dèficit de finançament de l'exercici, és a dir, la capacitat o necessitat de finançament de l'Ajuntament, generada per les operacions pressupostàries de l'exercici.

A nivell normatiu, el Resultat Pressupostari, es regula en els articles 96 i 97 del R.D. 500/1990, i les 78 a 80 de la Instrucció de Comptabilitat per a l'Administració Local

L'article 96 estableix que aquest es determinarà per la diferència entre els drets pressupostaris liquidats durant l'exercici i les obligacions pressupostàries reconegudes durant el mateix període, presos uns i altres pels seus valors nets, un cop deduïts els drets i les obligacions que, per qualsevol motiu, hagin estat anul·lats.

De conformitat amb el que disposa l'article 97 del R.D. 500/1990, el resultat pressupostari haurà d'ajustar-se en funció de les obligacions finançades amb romanents de Tresoreria i les diferències de financiació afectada.

De conformitat amb el que disposa la regla 46 de la Instrucció de comptabilitat una despesa amb financiació afectada és qualsevol projecte de despesa que es financi en tot o en part amb recursos concrets que en cas de no realitzar-se la despesa no podrien percebre's o si s'haguessin percebut haurien de reintegrar-se als agents que els van aportar.

De conformitat amb el que disposa la regla 50 s'entén per desviació de financiació la magnitud que representa el desfase existent entre els ingressos pressupostaris reconeguts durant un període determinat, per a la realització d'una despesa amb financiació afectada i els que, en funció de la part del mateix efectuada en aquest període, haurien d'haver-se reconegut, si l'execució dels ingressos afectats es realitza harmònicament amb la de la despesa pressupostaria.



Ajuntament de Malgrat de Mar  
Serveis Econòmics  
Intervenció

Carme, 30 - 08380 Malgrat de Mar (Barcelona)  
Tel. 93 765 33 00 - Fax 93 761 09 93  
serveiseconomicos@ajmalgrat.es - www.ajmalgrat.es  
NIF: P0810900A

DESCRIPCIÓ	DESVIACIONS DE L'EXERCICI		DESVIACIONS ACUMULADES	
	POSITIVES	NEGATIVES	POSITIVES	NEGATIVES
Adequació piscina municipal	-	299,28	-	-
Restitució delta del riu Tordera	-	-	41.907,90	-
Construcció Escola bressol municipal	9.965,10	-	2.364,03	-
Urbanització carrers Passada Girona	11.819,62	262.320,00	-	-
Patrimoni Públic del Sòl i Habitatge	-	517.771,29	30.193,63	-
Adquisició finca torre viuda de Can Sala (Bombay)	-	30.000,00	-	30.000,00
Urbanització Passeig de Llevant	-	268,57	-	268,57
Despeses inversió Llei de Barris	-	781,64	-	781,64
Obres xarxa aigua i clavegueram sector La Balconada	-	1.403,99	-	1.403,99
Treballadors familiars	12.381,21	-	12.381,21	-
Despesa corrent Llei de Barris	-	668,77	-	668,77
LLei de barris	19.650,01	-	19.650,01	-
	<b>53.815,94</b>	<b>813.513,54</b>	<b>106.496,78</b>	<b>33.122,97</b>

Per tant el resultat pressupostari, és el que es desprèn dels següents càlculs:

**RESULTAT PRESSUPOSTARI**

CONCEPTES	DRETS RECONEGUTS NETS	OBLIGACIONS RECONEGUDES NETES	AJUSTAMENTS	RESULTAT PRESSUPOSTARI
a. Operacions corrents	17.650.710,57	13.834.798,07		3.815.912,50
b. Altres operacions no financeres	773.256,05	3.894.935,19		- 3.121.679,14
1. Total operacions no financeres (a+b)	18.423.966,62	17.729.733,26		694.233,36
2. Actius financers	16.000,00	16.000,00		-
3. Passius financers	-	1.079.386,71		- 1.079.386,71
<b>RESULTAT PRESSUPOSTARI DE L'EXERCICI</b>	<b>18.439.966,62</b>	<b>18.825.119,97</b>		<b>- 385.153,35</b>
<b>AJUSTAMENTS</b>				
4. Crèdits gastats finançats amb romament líquid de tresoreria per a despeses generals			2.387.813,40	
5. Desviacions negatives de financiació de l'exercici			813.513,54	
6. Desviacions positives de financiació de l'exercici			53.815,94	3.147.511,00
<b>RESULTAT PRESSUPOSTARI AJUSTAT</b>				<b>2.762.357,65</b>

En els darrers exercicis l'evolució de les principals magnituds del Resultat pressupostari són les que s'indiquen a continuació :

	2004	2005	2006	2007
a Drets reconeguts nets	14.010.201,82	18.786.333,62	19.993.331,57	18.439.966,62
b Obligacions reconegudes netes	14.056.147,51	17.154.271,24	17.958.932,02	18.825.119,97
<b>c RESULTAT PRESSUPOSTARI (a-b)</b>	<b>- 45.945,69</b>	<b>1.632.062,38</b>	<b>2.034.399,55</b>	<b>- 385.153,35</b>
d Desviacions positives	43.811,02	445.790,90	804.160,42	53.815,94
e Desviacions negatives	950.518,92	42.886,65	268.843,05	813.513,54
f Despeses finançades amb romanent	789.501,85	1.309.917,36	903.266,42	2.387.813,40
<b>g RESULTAT PRESSUPOSTARI AJUSTAT (c-d+e+f)</b>	<b>1.650.264,06</b>	<b>2.539.075,49</b>	<b>2.402.348,60</b>	<b>2.762.357,65</b>

**Resultat pressupostari (euros constants base 2007)**

	2004	2005	2006	2007
a Drets reconeguts nets	15.551.324,02	20.101.376,97	20.833.051,50	18.439.966,62
b Obligacions reconegudes netes	15.602.323,74	18.355.070,23	18.713.207,16	18.825.119,97
<b>c RESULTAT PRESSUPOSTARI (a-b)</b>	<b>- 50.999,72</b>	<b>1.746.306,75</b>	<b>2.119.844,33</b>	<b>- 385.153,35</b>
d Desviacions positives	48.630,23	476.996,26	837.935,16	43.225,79
e Desviacions negatives	1.055.076,00	45.888,72	280.134,46	838.758,64
f Despeses finançades amb romanent	876.347,05	1.401.611,58	941.203,61	2.387.813,40
<b>g RESULTAT PRESSUPOSTARI AJUSTAT (c-d+e+f)</b>	<b>1.831.793,11</b>	<b>2.716.810,77</b>	<b>2.503.247,24</b>	<b>2.798.192,90</b>

**Resultat pressupostari per habitant (euros constants base 2007)**

	2004	2005	2006	2007
<b>Habitants</b>	<b>16.893</b>	<b>17.589</b>	<b>17.893</b>	<b>18.316</b>
a Drets reconeguts nets	926,28	1.158,72	1.120,39	1.006,77
b Obligacions reconegudes netes	929,32	1.058,05	1.006,38	1.027,80
<b>c RESULTAT PRESSUPOSTARI (a-b)</b>	<b>- 3,04</b>	<b>100,66</b>	<b>114,00</b>	<b>- 21,03</b>
d Desviacions positives	2,90	27,50	45,06	2,36
e Desviacions negatives	62,84	2,65	15,07	45,79
f Despeses finançades amb romanent	52,20	80,79	50,62	130,37
<b>g RESULTAT PRESSUPOSTARI AJUSTAT (c-d+e+f)</b>	<b>109,11</b>	<b>156,61</b>	<b>134,62</b>	<b>152,77</b>

## 6.4. Pressupostos tancats

### 6.4.1. Pressupostos tancats d'ingressos

Els deutors pendents de pressupostos tancats, a 31 de desembre de 2007, importen pràcticament 317.000 euros amb una disminució del 14% respecte a l'exercici 2006, les principals variacions respecte a l'exercici anterior són les que per grans magnituds s'indiquen a continuació :

	Pendent 2007 (a)	% (a)	Pendent 2006 (b)	% (b)	% variació
Multes i sancions	242.740,31	76,5%	231.826,85	62,7%	4,7%
Subvencions	18.595,20	5,9%	69.159,88	18,7%	-73,1%
Resta deutors	55.900,44	17,6%	68.685,52	18,6%	-18,6%
<b>Total tancats</b>	<b>317.235,95</b>	<b>100,0%</b>	<b>369.672,25</b>	<b>100,0%</b>	<b>-14,2%</b>

Exercicis tancats	Recaptat	Baixes	Pendent
2007	63,48%	21,39%	15,13%
2006	62,56%	14,96%	22,48%
2005	66,47%	18,44%	15,09%
2004	62,03%	15,19%	22,78%



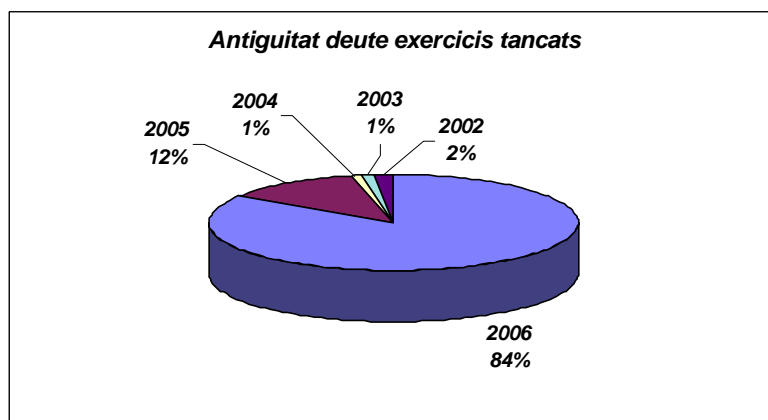
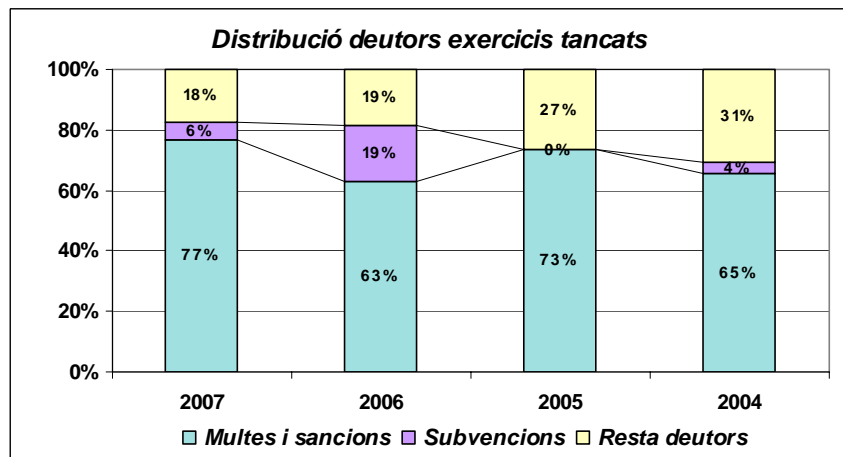
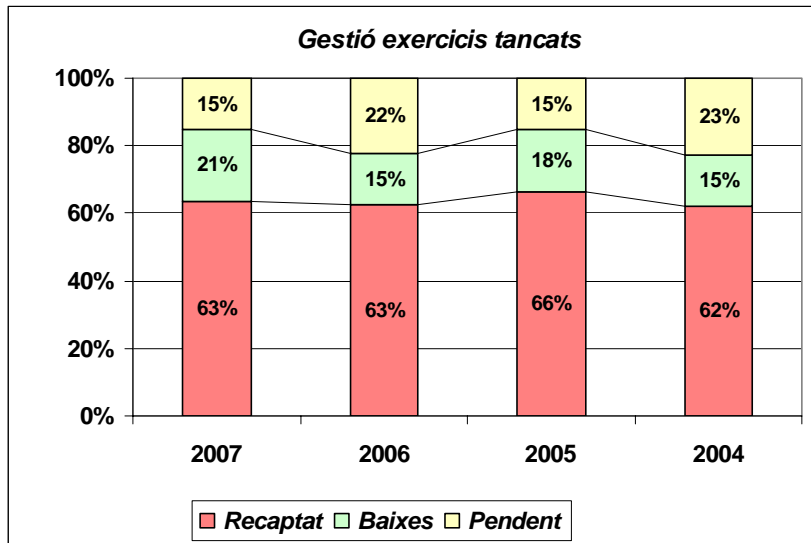
**Ajuntament de Malgrat de Mar**  
**Serveis Econòmics**  
**Intervenció**

Carme, 30 - 08380 Malgrat de Mar (Barcelona)  
Tel. 93 765 33 00 - Fax 93 761 09 93  
serveiseconomicos@ajmalgrat.es - www.ajmalgrat.es  
NIF: P0810900A

La gestió efectuada durant l'exercici del pendent de cobrament per exercicis tancats és la que es detalla en el següent resum :

Capítol	Exercici	Pendent a 1/01/07	Recaptat	Baixes	Pendent recaptar	% Dotació	Saldos de dubtòs cobrament 2007	% Recaptat	% Baixes	% Pendent
Capítol 1	2006	212.435,89	157.755,47	28.046,25	26.634,17	25,00%	6.658,54	74,26%	13,20%	12,54%
Capítol 2	2006	3.863,25	3.863,25		-	25,00%	-	100,00%	0,00%	0,00%
Capítol 3	2006	846.002,25	413.361,36	213.499,03	219.141,86	96,95%	212.447,59	48,86%	25,24%	25,90%
Capítol 4	2006	126.598,95	126.598,95		-	0,00%	-	100,00%	0,00%	0,00%
Capítol 5	2006	31.998,36	31.959,54		38,82	25,00%	9,70	99,88%	0,00%	0,12%
Capítol 7	2006	496.363,43	477.768,23		18.595,20	0,00%	-	96,25%	0,00%	3,75%
Capítol 8	2006	9.726,00	7.166,00		2.560,00	25,00%	640,00	73,68%	0,00%	26,32%
<b>Total 2006</b>		<b>1.726.988,13</b>	<b>1.218.472,80</b>	<b>241.545,28</b>	<b>266.970,05</b>	<b>82,31%</b>	<b>219.755,83</b>	<b>70,55%</b>	<b>13,99%</b>	<b>15,46%</b>
Capítol 1	2005	35.537,26	5.638,98	23.671,80	6.226,48	50,00%	3.113,24	15,87%	66,61%	17,52%
Capítol 3	2005	179.272,43	29.936,57	117.186,13	32.149,73	97,61%	-	16,70%	65,37%	17,93%
Capítol 5	2005	619,95	97,56	451,22	71,17	50,00%	35,59	15,74%	72,78%	11,48%
Capítol 7	2005	69.159,88	69.159,88		-	0,00%	-	100,00%	0,00%	0,00%
Capítol 8	2005	3.480,00	3.480,00		-	50,00%	-	100,00%	0,00%	0,00%
<b>Total 2005</b>		<b>288.069,52</b>	<b>108.312,99</b>	<b>141.309,15</b>	<b>38.447,38</b>	<b>8,19%</b>	<b>3.148,83</b>	<b>37,60%</b>	<b>49,05%</b>	<b>13,35%</b>
Capítol 1	2004	7.776,73	1.105,20	5.385,92	1.285,61	80,00%	1.028,49	14,21%	69,26%	16,53%
Capítol 3	2004	55.721,42	1.550,26	52.890,57	1.280,59	96,07%	-	2,78%	94,92%	2,30%
<b>Total 2004</b>		<b>63.498,15</b>	<b>2.655,46</b>	<b>58.276,49</b>	<b>2.566,20</b>	<b>40,08%</b>	<b>1.028,49</b>	<b>4,18%</b>	<b>91,78%</b>	<b>4,04%</b>
Capítol 1	2003	4.496,37	536,61	1.719,96	2.239,80	100,00%	2.239,80	11,93%	38,25%	49,81%
Capítol 3	2003	5.548,68	943,63	2.766,35	1.838,70	100,00%	1.838,70	17,01%	49,86%	33,14%
<b>Total 2003</b>		<b>10.045,05</b>	<b>1.480,24</b>	<b>4.486,31</b>	<b>4.078,50</b>	<b>100,00%</b>	<b>4.078,50</b>	<b>14,74%</b>	<b>44,66%</b>	<b>40,60%</b>
Capítol 1	2002	7.041,17	102,47	1.794,93	5.143,77	100,00%	5.143,77	1,46%	25,49%	73,05%
Capítol 3	2002	991,25	-	961,20	30,05	100,00%	30,05	0,00%	96,97%	3,03%
<b>Total 2002</b>		<b>8.032,42</b>	<b>102,47</b>	<b>2.756,13</b>	<b>5.173,82</b>	<b>100,00%</b>	<b>5.173,82</b>	<b>1,28%</b>	<b>34,31%</b>	<b>64,41%</b>
Capítol 1	2001	27,11	-	27,11	-	100,00%	-	0,00%	100,00%	0,00%
<b>Total 2001</b>		<b>27,11</b>	<b>-</b>	<b>27,11</b>	<b>-</b>	<b>-</b>	<b>-</b>	<b>0,00%</b>	<b>100,00%</b>	<b>0,00%</b>
<b>Total exer. tancats</b>		<b>2.096.660,38</b>	<b>1.331.023,96</b>	<b>448.400,47</b>	<b>317.235,95</b>	<b>73,51%</b>	<b>233.185,47</b>	<b>63,48%</b>	<b>21,39%</b>	<b>15,13%</b>

CAPÍTOL	EXERCICI	Drets reconeguts	Recaptat	Baixes	Pendent	% Dotació	% Recaptat	% Baixes	% Pendent
Resta capítol 3	2006	326.226,32	236.309,55	68.591,08	21.325,69	25,00%	72,44%	21,03%	6,54%
Multes	2006	473.370,84	158.138,85	143.168,03	172.063,96	100,00%	33,41%	30,24%	36,35%
Sancions	2006	58.805,09	18.912,96	1.739,92	38.152,21	100,00%	32,16%	2,96%	64,88%
<b>Capítol 3</b>	<b>2006</b>	<b>846.002,25</b>	<b>413.361,36</b>	<b>213.499,03</b>	<b>219.141,86</b>	<b>96,95%</b>	<b>48,86%</b>	<b>25,24%</b>	<b>25,90%</b>
Resta capítol 3	2005	5.975,59	1.840,37	2.601,44	1.533,78	50,00%	30,80%	43,53%	25,67%
Multes	2005	150.206,63	22.919,72	97.670,96	29.615,95	100,00%	15,26%	65,02%	19,72%
Sancions	2005	23.090,21	5.176,48	16.913,73	1.000,00	100,00%	22,42%	73,25%	4,33%
<b>Capítol 3</b>	<b>2005</b>	<b>179.272,43</b>	<b>29.936,57</b>	<b>117.186,13</b>	<b>32.149,73</b>	<b>97,61%</b>	<b>16,70%</b>	<b>65,37%</b>	<b>17,93%</b>
Resta capítol 3	2004	1.130,47	174,34	704,55	251,58	80,00%	15,42%	62,32%	22,25%
Multes	2004	54.590,95	1.375,92	52.186,02	1.029,01	100,00%	2,52%	95,59%	1,88%
<b>Capítol 3</b>	<b>2004</b>	<b>55.721,42</b>	<b>1.550,26</b>	<b>52.890,57</b>	<b>1.280,59</b>	<b>96,07%</b>	<b>2,78%</b>	<b>94,92%</b>	<b>2,30%</b>
Resta capítol 3	2003	2.524,37	943,63	591,17	989,57	100,00%	37,38%	23,42%	39,20%
Multes	2003	3.024,31	-	2.175,18	849,13	100,00%	0,00%	71,92%	28,08%
<b>Capítol 3</b>	<b>2003</b>	<b>5.548,68</b>	<b>943,63</b>	<b>2.766,35</b>	<b>1.838,70</b>	<b>100,00%</b>	<b>17,01%</b>	<b>49,86%</b>	<b>33,14%</b>
Resta capítol 3	2002	76,50	-	76,50	-	100,00%	0,00%	100,00%	0,00%
Multes	2002	914,75	-	884,70	30,05	100,00%	0,00%	96,71%	3,29%
<b>Capítol 3</b>	<b>2002</b>	<b>991,25</b>	<b>-</b>	<b>961,20</b>	<b>30,05</b>	<b>100,00%</b>	<b>0,00%</b>	<b>96,97%</b>	<b>3,03%</b>



Com és pot comprovar el 63 % del pendent de cobrament correspon a sancions i multes, quant a la gestió d'aquestes últimes, és la que s'indica a continuació :

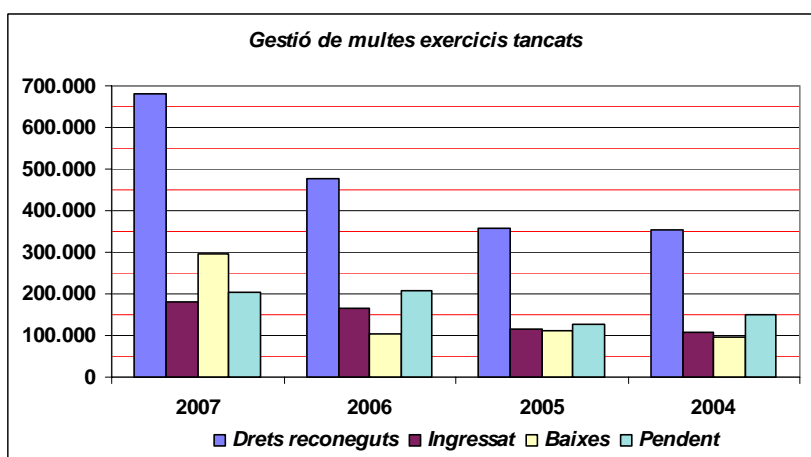
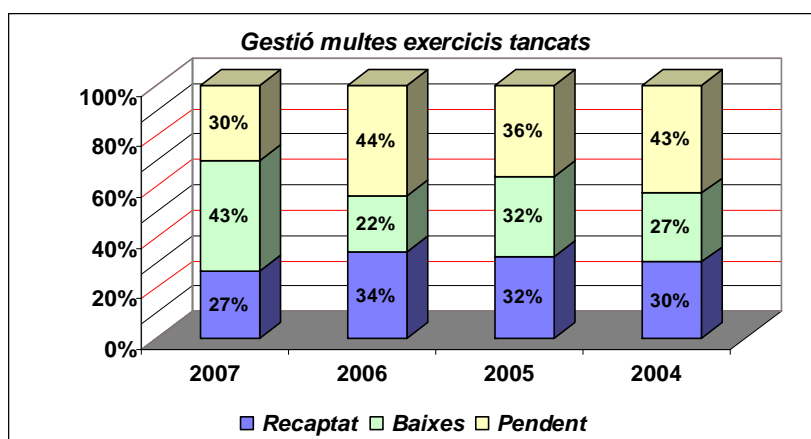




**Gestió de multes exercicis tancats**

	2007	2006	2005	2004
<i>Drets reconeguts</i>	682.107,48	477.434,70	355.916,60	353.340,40
<i>Ingressat</i>	182.434,49	163.697,72	115.089,99	106.356,98
<i>Baixes</i>	296.084,89	105.000,34	112.135,41	95.687,51
<b>Pendent</b>	<b>203.588,10</b>	<b>208.736,64</b>	<b>128.691,20</b>	<b>151.295,91</b>

	2007	2006	2005	2004
Recaptat	26,7%	34,3%	32,3%	30,1%
Baixes	43,4%	22,0%	31,5%	27,1%
Pendent	29,8%	43,7%	36,2%	42,8%
	<b>100,0%</b>	<b>100,0%</b>	<b>100,0%</b>	<b>100,0%</b>



**6.4.2. Pressupostos tancats de despeses**

A 31 de desembre de 2007 no figura cap deute pendent en l'apartat de pressupostos tancats de despeses.

## 6.5. L'estat del romanent de tresoreria

De conformitat amb el que disposen els articles 100 a 103 del Reial Decret 500/1990 i les regles 81 a 86 de la Instrucció de Comptabilitat, el romanent de tresoreria és el que es desprèn dels següents càlculs:

### ESTAT DEL ROMANENT DE TRESORERIA

COMPONENTS	IMPORTS 2007		IMPORTS 2006	
1. Fons líquids		4.659.474,09		5.820.511,60
2. Drets pendents de cobrament		1.999.293,06		2.123.940,97
+ del Pressupost corrent	1.602.976,76		1.726.988,13	
+ del Pressupost tancat	317.235,95		369.672,25	
+ de Operacions no pressupostàries	79.080,35		27.280,59	
- de Operacions no pressupostàries	-		-	
3. Obligacions pendents de pagament		2.175.880,74		2.628.012,10
+ del Pressupost corrent	1.265.998,23		1.759.481,96	
+ del Pressupost tancat	-		-	
+ de Operacions no pressupostàries	909.882,51		868.530,14	
- de Operacions no pressupostàries	-		-	
<b>I. Romanents de tresoreria total (1 + 2 - 3)</b>		<b>4.482.886,41</b>		<b>5.316.440,47</b>
<b>II. Saldos de dubtós cobrament</b>		<b>779.227,32</b>		<b>926.379,12</b>
<b>III. Excés de finançament afectat</b>		<b>106.496,78</b>		<b>841.113,46</b>
<b>IV. Romanent de tresoreria per a despeses generals (I - II - III)</b>		<b>3.597.162,31</b>		<b>3.548.947,89</b>

El Romanent de Tresoreria és una magnitud financera que representa l'excedent de liquiditat a curt termini de la Corporació.

El Romanent de Tresoreria inclou drets i obligacions pendents de cobrament i pagament, tant pressupostaris com no pressupostaris, i fons líquids de Tresoreria, procedents tant d'operacions pressupostàries com no pressupostàries.

El Romanent de Tresoreria es divideix en dos parts :

- Romanent de Tresoreria afectat a despeses amb finançament afectat.
- Romanent de Tresoreria per a despeses generals.

El Romanent de Tresoreria afectat a despeses amb finançament afectat és aquella part del Romanent de la qual no se'n pot disposar lliurement, atès que prové de desviacions positives de finançament. Aquest Romanent garanteix que els ingressos afectats es destinen exclusivament a la despesa concreta que finançaven qualsevol que sigui moment en que aquesta despesa es realitzi.

En els darrers exercicis l'evolució de l'estat del romanent de tresoreria és la que s'indica en els següents quadres :



Ajuntament de Malgrat de Mar  
Serveis Econòmics  
Intervenció

Carme, 30 - 08380 Malgrat de Mar (Barcelona)  
Tel. 93 765 33 00 - Fax 93 761 09 93  
serveiseconomicos@ajmalgrat.es - www.ajmalgrat.es  
NIF: P0810900A

Components	2004	2005	2006	2007
<b>1, Fons líquids</b>	<b>2.474.768,69</b>	<b>3.312.061,02</b>	<b>5.820.511,36</b>	<b>4.659.474,09</b>
<b>2, Drets pendents de cobrament</b>	<b>1.229.878,27</b>	<b>1.708.439,28</b>	<b>2.123.940,97</b>	<b>1.999.293,06</b>
del Pressupost corrent	925.627,21	1.469.399,56	1.726.988,13	1.602.976,76
de Pressupostos tancats	235.105,44	175.110,25	369.672,25	317.235,95
d'Operacions no pressupostàries	69.145,62	63.929,47	27.280,59	79.080,35
- cobraments realitzats pendents aplicació	-	-	-	-
<b>3, Obligacions pendents de pagament</b>	<b>1.594.647,03</b>	<b>1.492.467,33</b>	<b>2.628.012,10</b>	<b>2.175.880,74</b>
del Pressupost corrent	1.228.430,36	954.894,74	1.759.481,96	1.265.998,23
de Pressupostos tancats	-	-	-	-
d'Operacions no pressupostàries	366.216,67	537.572,59	868.530,14	909.882,51
- Paqaments realitzats pendents d'aplicació	-	-	-	-
<b>I. ROMANENTS DE TRESORERIA TOTALS (1+2-3)</b>	<b>2.109.999,93</b>	<b>3.528.032,97</b>	<b>5.316.440,23</b>	<b>4.482.886,41</b>
II. Saldos de dubtosa cobrabilitat	490.137,15	777.437,87	926.379,12	779.227,32
III. Excès de finançament afectat	65.043,31	445.790,92	841.113,46	106.496,78
<b>IV. Romanent de tresoreria per a despeses generals (I-II-III)</b>	<b>1.554.819,47</b>	<b>2.304.804,18</b>	<b>3.548.947,65</b>	<b>3.597.162,31</b>

*Estat del Romanent de Tresoreria (euros corrents)*

Components	2004	2005	2006	2007
<b>1, Fons líquids</b>	<b>2.746.993,25</b>	<b>3.543.905,29</b>	<b>6.064.972,84</b>	<b>4.659.474,09</b>
<b>2, Drets pendents de cobrament</b>	<b>1.365.164,88</b>	<b>1.828.030,03</b>	<b>2.213.146,49</b>	<b>1.999.293,06</b>
del Pressupost corrent	1.027.446,20	1.572.257,53	1.799.521,63	1.602.976,76
de Pressupostos tancats	260.967,04	187.367,97	385.198,48	317.235,95
d'Operacions no pressupostàries	76.751,64	68.404,53	28.426,37	79.080,35
- cobraments realitzats pendents aplicació	-	-	-	-
<b>3, Obligacions pendents de pagament</b>	<b>1.770.058,20</b>	<b>1.596.940,04</b>	<b>2.738.388,61</b>	<b>2.175.880,74</b>
del Pressupost corrent	1.363.557,70	1.021.737,37	1.833.380,20	1.265.998,23
de Pressupostos tancats	-	-	-	-
d'Operacions no pressupostàries	406.500,50	575.202,67	905.008,41	909.882,51
- Paqaments realitzats pendents d'aplicació	-	-	-	-
<b>I. ROMANENTS DE TRESORERIA TOTALS (1+2-3)</b>	<b>2.342.099,92</b>	<b>3.774.995,28</b>	<b>5.539.730,72</b>	<b>4.482.886,41</b>
II. Saldos de dubtosa cobrabilitat	544.052,24	831.858,52	965.287,04	779.227,32
III. Excès de finançament afectat	72.198,07	476.996,28	876.440,23	106.496,78
<b>IV. Romanent de tresoreria per a despeses generals (I-II-III)</b>	<b>1.725.849,61</b>	<b>2.466.140,47</b>	<b>3.698.003,45</b>	<b>3.597.162,31</b>

*Estat del Romanent de Tresoreria per habitants (euros corrents)*

Components	2004	2005	2006	2007
<b>Habitants</b>	<b>16.893</b>	<b>17.589</b>	<b>17.893</b>	<b>18.316</b>
<b>1, Fons líquids</b>	<b>163,62</b>	<b>204,28</b>	<b>326,17</b>	<b>254,39</b>
<b>2, Drets pendents de cobrament</b>	<b>81,31</b>	<b>105,37</b>	<b>119,02</b>	<b>109,16</b>
del Pressupost corrent	61,20	90,63	96,78	87,52
de Pressupostos tancats	15,54	10,80	20,72	17,32
d'Operacions no pressupostàries	4,57	3,94	1,53	4,32
- cobraments realitzats pendents aplicació	-	-	-	-
<b>3, Obligacions pendents de pagament</b>	<b>105,43</b>	<b>92,05</b>	<b>147,27</b>	<b>118,80</b>
del Pressupost corrent	81,22	58,90	98,60	69,12
de Pressupostos tancats	-	-	-	-
d'Operacions no pressupostàries	24,21	33,16	48,67	49,68
- Paqaments realitzats pendents d'aplicació	-	-	-	-
<b>I. ROMANENTS DE TRESORERIA TOTALS (1+2-3)</b>	<b>139,50</b>	<b>217,60</b>	<b>297,92</b>	<b>244,75</b>
II. Saldos de dubtosa cobrabilitat	32,41	47,95	51,91	42,54
III. Excès de finançament afectat	4,30	27,50	47,13	5,81
<b>IV. Romanent de tresoreria per a despeses generals (I-II-III)</b>	<b>102,80</b>	<b>142,16</b>	<b>198,88</b>	<b>196,39</b>





## 7. Esdeveniments posteriors al tancament

No s'ha de ressenyar cap esdeveniment posterior al tancament.

Malgrat de Mar, 21 d'abril de 2008  
L'Alcaldeessa,

L'Interventor de la Corporació,

Fa contar la concordança de la informació comptable d'aquesta Memòria amb la Base de dades de la Comptabilitat Municipal