



Memòria del Compte General 2018





ÍNDEX

1. Organització i activitat	7
1.2 Principals fonts d'ingressos	7
1.3 Consideració fiscal a efectes de l'Impost de Societats i operacions subjectes a IVA	11
1.4. Estructura organitzativa bàsica, en els seus nivells polític i administratiu.....	13
1.1 Població oficial i altres dades de caràcter socioeconòmic que contribueixen a la identificació de l'entitat	13
1.4.1 Estructura política	19
1.4.2 Estructura administrativa	32
1.4.2.1 Serveis Generals	32
1.4.2.1.1 Registre General (Entrades/Sortides).....	33
1.4.2.1.2 Personal	34
1.4.2.1.3 Normativa, Adhesions i convenis.....	34
1.4.2.1.4 Patrimoni	38
1.4.2.1.5 Informàtica	45
1.4.2.1.4 Arxiu municipal.....	52
1.4.2.1.5 Participació ciutadana	52
1.4.2.1.6 Cens d'habitants	55
1.4.2.2 Serveis Econòmics	61
1.4.2.3 Territori i Sostenibilitat	76
1.4.2.3.1 Planejament i Gestió Urbanística.....	77
1.4.2.3.2 Serveis en el Territori.....	87
1.4.2.3.3 Medi Ambient	88
1.4.2.4 Àrea d'oficina d'habitatge i projectes urbans.....	89
1.4.2.4.1 Oficina Local d'Habitatge	89
1.4.2.4.2 Projecte d'Intervenció Integral del Barri del Castell	96
1.4.2.5 Serveis a les Persones.....	97
1.4.2.5.1 Àrea de Joventut.....	97
1.4.2.5.2 Promoció Econòmica i Inserció Laboral	98
1.4.2.5.3 Àrea d'Acció Social i Ciutadania	98
1.4.2.5.4 Àrea d'Ensenyament.....	98
1.4.2.5.5 Àrea de Sanitat i Salut Comunitària.....	99
1.4.2.5.6 Àrea d'Esports.....	99
1.4.2.5.7 Àrea de Solidaritat.....	100
1.4.2.5.8 Escola d'Adults.....	100
1.4.2.5.9 Àrea de Cultura	101
1.4.2.5.10 Centre Cívic	102
1.4.2.6 Àrea de Governació.....	102
1.5 Nombre mitjà d'empleats durant l'exercici i a 31 de desembre, tant funcionaris com personal laboral, distingint per categories i sexes	104
1.6 Entitats del grup	107
2. Gestió indirecta de serveis públics, convenis i altres formes de col·laboració	109
3. Bases de presentació dels comptes	113
3.1 Règim comptable	113
3.2 Comparació de la informació.....	113
3.3 Raons i incidència en els comptes anuals dels canvis en criteris de comptabilització i correcció d'errors.....	113

4. Normes de reconeixement i valoració	115
4.1 Immobilitzat material.....	115
4.2 Patrimoni públic del sòl.....	115
4.3 Inversions immobiliàries	115
4.4 Immobilitzat intangible	116
4.5 Arrendaments.....	116
4.6 Permutes.....	116
4.7 Actius i passius financers	116
4.8 Cobertures comptables	116
4.9 Existències	116
4.10 Actius construïts o adquirits per a altres entitats	116
4.11 Transaccions en moneda estrangera	116
4.12 Ingressos i despeses.....	116
4.13 Deutors per drets reconeguts	116
4.14 Anàlisi global dels estats comptables de l'Ajuntament.....	120
5. Immobilitzat material	129
5.1 Moviment de l'exercici	129
5.2 Descripció de l'immobilitzat material.....	129
6. Patrimoni públic del sòl	129
7. Inversions immobiliàries.....	130
8. Immobilitzat intangible.....	130
8.1 Moviment de l'exercici	130
8.2 Descripció de l'immobilitzat intangible	130
9. Arrendaments financers i altres operacions de naturalesa similars	131
10. Actius financers.....	131
10.1 Informació relacionada amb el balanç	131
11. Passius financers	131
11.1 Informació relacionada amb el balanç	131
11.2 Línies de crèdit que l'Entitat té contractades a 31 de desembre.....	132
11.3 Informació sobre riscos de tipus de canvi i de tipus d'interès	132
11.4 Avals i altres garanties concedides	132
11.5 Altra informació	133
12. Cobertures comptables.....	136
13. Actius construïts o adquirits per a altres entitats i altres existències.....	136
14. Moneda estrangera.....	136
15. Transferències, subvencions i altres ingressos i despeses.....	137
15.1 Ingressos.....	137
15.1.1 Transferències i subvencions rebudes	137
15.1.1.1 Deute pendent de la Generalitat.....	139
15.1.2 Ingressos tributaris i urbanístics.....	139
15.1.3 Vendes i prestacions de serveis	140
15.1.4 Altres ingressos	140
15.2 Despeses	141
15.2.1 Transferències i subvencions concedides.....	141



16. Provisions i contingències	143
16.1 Provisions reconegudes en el passiu del balanç a curt termini i llarg termini durant l'exercici	143
16.2 Passius considerats contingents	143
16.3 Actius considerats contingents	143
17. Informació sobre el medi ambient	144
17.1 Obligacions reconegudes en l'exercici amb càrrec a cada grup de programes de la política de despesa 17 de Medi Ambient.....	144
17.2 Import dels beneficis fiscals per raons mediambientals que afecten als tributs propis	144
18. Actius en estat de venda.....	145
19. Presentació per activitat de la compte de l'estat econòmic-patrimonial....	145
20. Operacions per administració per compte de recursos d'altres ens públics.....	145
21. Operacions no pressupostàries de Tresoreria	145
21.1 Estat de deutors no pressupostaris	145
21.2 Estat de creditors no pressupostaris	146
21.3 Estat de les partides pendents d'aplicació.....	146
22. Contractació administrativa. Procediments d'adjudicació	147
23. Valors rebuts en dipòsit.....	156
24. Informació pressupostària.....	157
24.1 Exercici corrent.....	157
24.1.1 Pressupost de despeses.....	157
24.1.1.1 Les modificacions pressupostàries	161
24.1.1.2 Les despeses per operacions corrents	161
24.1.1.2.1 Despeses de personal	163
24.1.1.2.2 Despeses corrents en béns i serveis	163
24.1.1.2.3 Despeses financeres	164
24.1.1.2.4 Transferències corrents	165
24.1.1.3 Despeses de capital	165
24.1.1.3.1 Despeses de capital no financeres	166
24.1.1.3.2 Despeses de capital financeres	169
24.1.1.4 Pendent de pagament pressupostari	169
24.1.2 Pressupost d'ingressos	170
24.1.2.1 Els ingressos per operacions corrents	174
24.1.2.2. Ingressos per operacions de capital.....	176
24.1.2.2.1 Ingressos de capital no financers	176
24.1.2.2.2 Ingressos de capital financers	177
24.1.2.3 Pendent cobrament exercici corrent.....	177
24.1.3 Despeses amb finançament afectat	179
24.1.4 Resultat pressupostari	181
24.2 Pressupostos exercicis tancats	182
24.2.1 Pressupost de despeses. Obligacions de pressupostos tancats	182
24.2.2 Drets a cobrar de pressupostos tancats.....	182
24.2.3 Variació de resultats pressupostaris d'exercicis anteriors	187
24.4 Romanent de tresoreria	190
25. Indicadors financers, patrimonials i pressupostaris.....	192

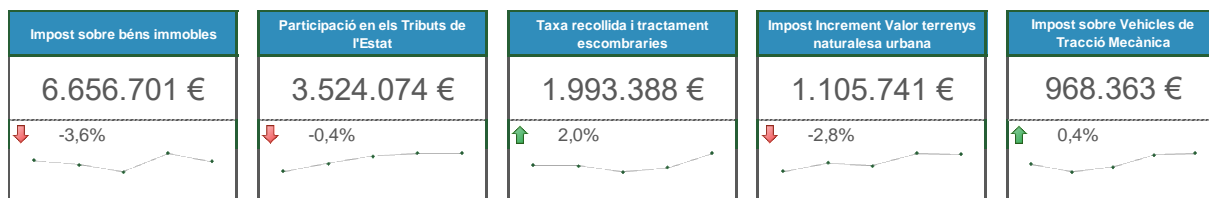
26. Informació sobre el cost de les activitats.....	194
27. Indicadors de gestió.....	194
28. Fets posteriors al tancament.....	195



1. Organització i activitat

1.2 Principals fonts d'ingressos

A continuació es detallen les principals fonts d'ingressos corrents de l'Ajuntament:



	2018 (a)	% (a)	2017 (b)	% (b)	2016 (c)	% (c)	% (18/17)
Impost sobre béns immobles	6.656.701,08	33,5%	6.908.565,63	33,4%	6.386.132,49	33,1%	↓ -3,6%
Impost sobre Vehicles de Tracció Mecànica	968.362,92	4,9%	964.371,03	4,7%	938.063,81	4,9%	↑ 0,4%
Impost Increment Valor terrenys naturalesa urbana	1.105.741,13	5,6%	1.137.726,19	5,5%	878.886,71	4,6%	↓ -2,8%
Impost sobre Activitats Econòmiques	653.362,26	3,3%	552.025,56	2,7%	500.019,22	2,6%	↑ 18,4%
Impostos directes	9.384.167,39	47,3%	9.562.688,41	46,2%	8.703.102,23	45,1%	↓ -1,9%
Impost s/construccions, instal.lacions i obres	153.568,84	0,8%	459.900,34	2,2%	281.588,06	1,5%	↓ -66,6%
Taxa recollida i tractament escombraries	1.993.388,48	10,0%	1.954.055,11	9,4%	1.942.246,50	10,1%	↑ 2,0%
Multes	682.559,00	3,4%	605.364,81	2,9%	612.116,67	3,2%	↑ 12,8%
Compensació companyies elèctriques i de gas	247.958,31	1,2%	238.879,50	1,2%	232.711,71	1,2%	↑ 3,8%
Sancions infraccions ordenances	236.586,08	1,2%	165.109,79	0,8%	262.742,29	1,4%	↑ 43,3%
Entrada de vehicles i reserves espai a la via pública	174.991,84	0,9%	168.250,33	0,8%	161.452,48	0,8%	↑ 4,0%
Conveni Ecoembes	125.298,65	0,6%	146.151,80	0,7%	108.009,77	0,6%	↓ -14,3%
Recàrrec de constrenyiment.	121.639,66	0,6%	108.340,87	0,5%	87.253,93	0,5%	↑ 12,3%
Clavegueram	118.701,82	0,6%	120.028,63	0,6%	115.314,61	0,6%	↓ -1,1%
Resta taxes i altres ingressos	1.424.838,50	7,2%	1.492.743,28	7,2%	1.375.666,34	7,1%	↓ -4,5%
Taxes i altres ingressos	5.125.962,34	25,8%	4.998.924,12	24,2%	4.897.514,30	25,4%	↑ 2,5%
Participació en els Tributs de l'Estat	3.524.073,64	17,8%	3.538.700,59	17,1%	3.488.617,67	18,1%	↓ -0,4%
Generalitat de Catalunya	706.070,72	3,6%	690.118,22	3,3%	749.196,44	3,9%	↑ 2,3%
Diputació de Barcelona	487.149,17	2,5%	793.767,01	3,8%	613.624,45	3,2%	↓ -38,6%
Consell comarcal del Maresme	265.656,87	1,3%	432.195,34	2,1%	319.748,42	1,7%	↓ -38,5%
Altres transferències corrents	56.826,15	0,3%	42.111,22	0,2%	59.974,82	0,3%	↑ 34,9%
Transferències corrents	5.039.776,55	25,4%	5.496.892,38	26,6%	5.231.161,80	27,1%	↓ -8,3%
Concessió administrativa aprofitament platges	119.267,29	0,6%	112.661,28	0,5%	106.582,26	0,6%	↑ 5,9%
Resta ingressos patrimonials	25.040,29	0,1%	57.163,02	0,3%	65.514,92	0,3%	↓ -56,2%
Ingressos patrimonials	144.307,58	0,7%	169.824,30	0,8%	172.097,18	0,9%	↓ -15,0%
INGRESSOS ORDINARIS	19.847.782,70	100,0%	20.688.229,55	100,0%	19.285.463,57	100,0%	↓ -4,1%

Taula 1.2.1 Principals fonts d'ingressos

La primera font d'ingressos de l'Ajuntament continua essent l'**Impost sobre Béns Immobles de naturalesa urbana**, que representa el 33% dels ingressos ordinaris en l'exercici.

Des de l'any 2001, en què va entrar en vigor la ponència de valors, que s'aplica, l'evolució del padró de l'impost ha estat la que es detalla en els següents quadres:

Exercici	Núm. unitats urbana	% var.	Coef. corrector ipc	Càrrec net		Càrrec deflactat	Valor mig quota per unitat	% var.	Tipus imp. (%)	% var.
2001	10.039	2,4%	1,408	2.653.489,99	9,9%	3.736.113,91	372,16	13,2%	0,920	0,0%
2002	11.089	10,5%	1,352	3.073.041,44	15,8%	4.154.752,03	374,67	0,7%	0,920	0,0%
2003	11.396	2,8%	1,318	3.374.578,18	9,8%	4.447.694,04	390,29	4,2%	0,920	0,0%
2004	12.280	7,8%	1,279	3.775.183,95	11,9%	4.828.460,27	393,20	0,7%	0,900	-2,2%
2005	12.651	3,0%	1,232	4.032.976,92	6,8%	4.968.627,57	392,75	-0,1%	0,860	-4,4%
2006	13.155	4,0%	1,197	4.425.630,73	9,7%	5.297.479,98	402,70	2,5%	0,860	0,0%
2007	13.698	4,1%	1,151	4.643.567,10	4,9%	5.344.745,73	390,18	-3,1%	0,830	-3,5%
2008	14.329	4,6%	1,134	4.983.394,64	7,3%	5.651.169,52	394,39	1,1%	0,830	0,0%
2009	14.749	2,9%	1,126	5.372.364,27	7,8%	6.049.282,17	410,15	4,0%	0,830	0,0%
2010	14.801	0,4%	1,093	5.712.657,67	6,3%	6.243.934,83	421,86	2,9%	0,830	0,0%
2011	15.314	3,5%	1,068	5.802.453,51	1,6%	6.197.020,35	404,66	-4,1%	0,830	0,0%
2012	15.568	1,7%	1,038	6.781.638,76	16,9%	7.039.341,03	452,17	11,7%	0,968	16,6%
2013	15.699	0,8%	1,035	6.861.272,54	1,2%	7.101.417,08	452,35	0,0%	0,968	0,0%
2014	15.745	0,3%	1,045	6.351.769,87	-7,4%	6.637.599,51	421,57	-6,8%	0,913	-5,7%
2015	15.762	0,1%	1,045	6.521.316,14	2,7%	6.814.775,37	432,35	2,6%	0,913	0,0%
2016	15.681	-0,5%	1,029	6.372.257,90	-2,3%	6.557.053,38	418,15	-3,3%	0,822	-10,0%
2017	15.716	0,2%	1,012	6.486.539,89	1,8%	6.564.378,37	417,69	-0,1%	0,798	-2,9%
2018	15.794	0,5%	1,000	6.457.878,16	-0,4%	6.457.878,16	408,88	-2,1%	0,775	-2,9%

Taula 1.2.2 Evolució del padró de l'Impost sobre Béns Immobles de Naturalesa Urbana

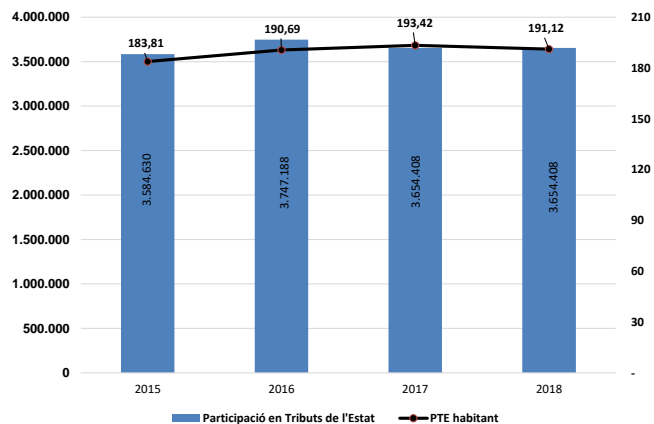
Quant a la segona font d'ingressos en ordre d'importància, la **Participació en els Tributs de l'Estat**, (PTE), representa 18% dels recursos ordinaris, en l'exercici 2018 s'ha reduït respecte a l'exercici anterior del 0,4%.

Cal tenir en compte, que durant l'exercici 2018, s'han efectuat devolucions de les liquidacions definitives del PTE exercicis 2008 i 2009 i 2013, per un import total de 134.386,46 euros, que a efectes comptables representa una disminució dels drets reconeguts, per tant els drets reconeguts total en concepte de PTE exercici 2018 són 3.658.460,10 euros, xifra que representa un increment del 0,1% respecte l'exercici 2017.

L'evolució d'aquest concepte durant els darrers exercicis ha estat:

Anys	Participació en Tributs de l'Estat (a)	% variació	Reintegraments (b)	Participació neta (a - b)	% variació	Habitants (c)	% (c)	PTE habitant (d)	% Variació (d)
2015	3.584.629,73	5,5%	189.821,65	3.367.652,87	4,0%	18.321	-0,3%	183,81	4,4%
2016	3.747.188,08	4,5%	258.540,41	3.488.647,67	3,6%	18.295	-0,1%	190,69	3,7%
2017	3.654.408,19	-2,5%	115.707,60	3.538.700,59	1,4%	18.345	0,0%	193,42	1,4%
2018	3.658.460,10	0,1%	134.386,46	3.524.073,64	-0,4%	18.439	0,5%	191,12	-1,2%

Taula 1.2.4 Evolució PTE



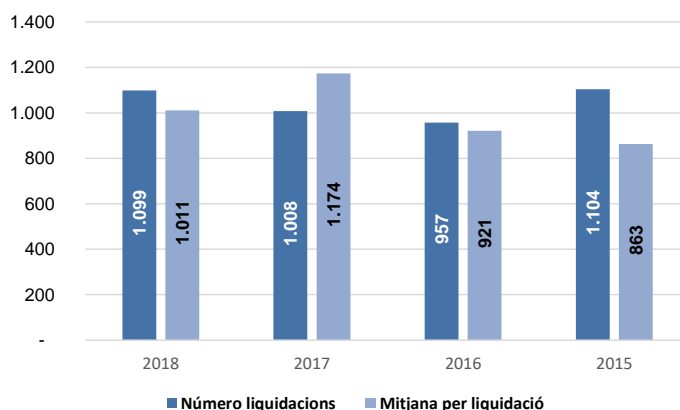
Gràfic 1.2.2 Evolució PTE



Quant als drets reconeguts per transferències corrents de la Generalitat de Catalunya, durant l'exercici 2018 s'han reduït un 7,9%, passant dels 749.196 euros de l'exercici 2016 a 706.070,72 euros de l'exercici 2018.

Quant a la **Taxa per la prestació del servei de gestió dels residus municipals** en l'exercici 2018, s'han incrementat els drets reconeguts nets un 2% respecte a l'exercici 2017.

Pel que fa referència a l'**Impost sobre l'Increment de Valors dels Terrenys de Naturalesa Urbana**, en l'exercici 2018 hi ha hagut una reducció dels drets reconeguts de gairebé el 3% respecte a l'exercici anterior. La mitjana per liquidació, s'ha reduït un 14%, passant de 1.174 euros en l'exercici 2017 a 1.011 euros en l'exercici 2018, el nombre de liquidacions s'ha incrementat un 9%, (1008 en el 2017 per 1.099 en el 2018).



Gràfic 1.2.3 Liquidacions/euros IIVTNU

En l'exercici 2018 els ingressos corresponents a l'activitat urbanística s'ha reduït de manera considerable, un 61%.

	2018	2017	2016	2015	Variació 18/17
Impost s/construccions, instal·lacions i obres	153.568,84	459.900,34	281.588,06	116.818,51	↓ -67%
Taxes urbanístiques	54.219,17	70.356,24	63.324,61	39.098,28	↓ -23%
	207.788,01	530.256,58	344.912,67	155.916,79	↓ -61%

Taula 1.2.5 Ingressos activitat urbanística

En l'**Impost sobre Vehicles de Tracció Mecànica** hi hagut un increment de drets reconeguts nets que representa el 0,4%, 968.362,92 euros de l'exercici 2018 per 964.371,03 euros de l'exercici 2017.

Així l'evolució del padró de l'impost en els darrers exercicis és la que s'indica a continuació:

Any	Càrrec net (a)	% variació (a)	Número valors (b)	% variació (b)	Quota mitjana (c)	% variació (c)
2015	899.448	-0,8%	11.725	1,1%	76,71	-3,7%
2016	836.359	-7,0%	11.085	-5,5%	75,45	-1,7%
2017	840.561	0,5%	11.351	2,4%	74,05	-1,9%
2018	840.921	0,0%	11.434	0,7%	73,55	-0,7%

Taula 1.2.6 Evolució del padró de l'IVTM

L'**Impost sobre Activitats Econòmiques** ha tingut un augment del 18,4% de drets reconeguts, respecte a l'exercici 2017 així en l'exercici 2018 s'han reconegut drets per valor de 653.362,26 euros enfront dels 552.025,56 euros de l'exercici anterior. El cens de l'exercici afecta a 138 contribuents enfront dels 134 de l'exercici anterior, amb un augment de càrrec total del 3%.

Any	Càrrec net (a)	% variació (a)	Número valors (b)	% variació (b)	Quota mitjana (c)	% variació (c)
2014	455.772	2,4%	133	-7,0%	3.426,86	9,2%
2015	463.564	1,7%	135	1,5%	3.433,80	0,2%
2016	447.310	-3,5%	134	-0,7%	3.338,13	-2,9%
2017	456.210	2,0%	138	3,0%	3.305,87	-1,0%
2018	352.277	-22,8%	148	7,2%	2.380,25	-38,9%

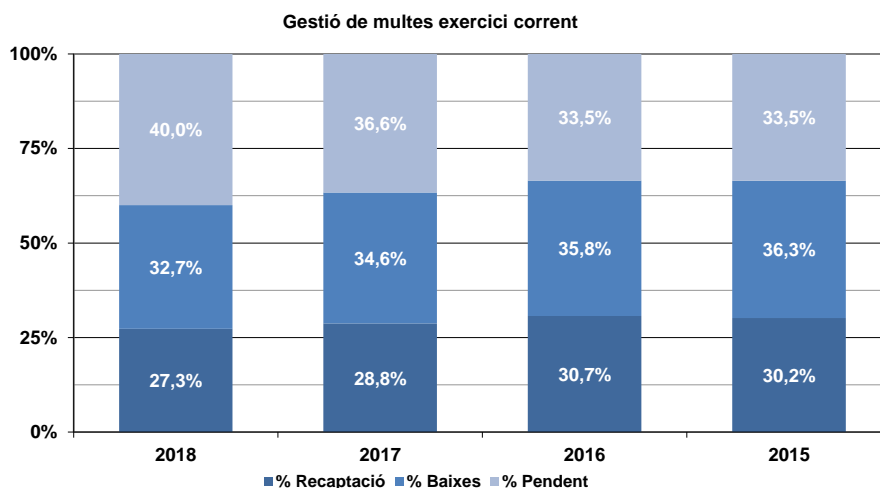
Taula 1.2.8 Evolució del padró de l'IAE

De l'anàlisi de la **gestió de multes** de l'exercici corrent comprovem que els nivells de recaptació se situen al voltant del 29%, amb un lleuger increment respecte l'exercici anterior. A continuació es detalla l'evolució dels darrers exercicis:

Gestió multes exercici corrent

	2018	2017	2016	2015	Variació 18/17
Drets reconeguts	1.013.891,04	925.777,34	954.128,01	793.926,11	↑ 9,5%
Ingressat	277.114,88	266.184,36	292.808,47	239.652,79	↑ 4,1%
Baixes	331.332,04	320.412,53	342.011,34	288.101,96	↑ 3,4%
Pendent	405.444,12	339.180,45	319.308,20	266.171,36	↑ 19,5%
% Recaptació	27,3%	28,8%	30,7%	30,2%	↓ -4,9%
% Baixes	32,7%	34,6%	35,8%	36,3%	↓ -5,6%
% Pendent	40,0%	36,6%	33,5%	33,5%	↑ 9,1%
Mitjana mes	84.490,92	77.148,11	79.510,67	66.160,51	↑ 9,5%
Mitjana recaptació	23.092,91	22.182,03	24.400,71	19.971,07	↑ 4,1%

Taula 1.2.9 Gestió de multes exercici corrent



Gràfic 1.2.6 Multes exercici corrent



1.3 Consideració fiscal a efectes de l'Impost de Societats i operacions subjectes a IVA

L'Ajuntament ha complert amb les seves obligacions fiscals generades durant l'exercici 2018.

Impost sobre Societats:

L'entitat es troba exempta de l'impost i no obligada a presentar declaració, de forma que no es practiquen retencions a compte sobre les rendes satisfetes o obtingudes.

Impost sobre el Valor Afegit:

Els imports en concepte d'Impost sobre el Valor Afegit, que l'entitat repercuteix i suporta, en funció del concepte i del tipus de gravamen, són els següents:

	Tipus	Suportat (a)	Repercutit (b)	(a - b)
Superreduït	4%	123,00	67,58	55,42
Reduït	10%	34.460,58	14.869,79	19.590,79
General	21%	28.500,09	12.563,29	15.936,80
		63.083,67	27.500,66	35.583,01

Taula 1.3.1 Tipus d'IVA

	Suportat	Repercutit	(a - b)
Primer trimestre	7.464,35	2.372,83	5.091,52
Segon trimestre	12.449,55	5.949,36	6.500,19
Tercer trimestre	10.303,17	9.844,88	458,29
Quart trimestre	32.866,60	9.333,59	23.533,01
	63.083,67	27.500,66	35.583,01

Taula 1.3.2 Declaracions trimestrals IVA



1.4. Estructura organitzativa bàsica, en els seus nivells polític i administratiu

1.1 Població oficial i altres dades de caràcter socioeconòmic que contribueixen a la identificació de l'entitat

Malgrat de Mar és un municipi situat a la comarca del Maresme, a la província de Barcelona, amb una extensió de 8,82 quilòmetres quadrats.

El principal motor econòmic del poble és el turisme, tot i que també compta amb activitats econòmiques importants dins del sector secundari (indústria) i primari (agricultura).

Les principals magnituds estadístiques, segons l'Idescat¹, són les següents:

Població

Densitat de població. 2018	
Superfície (km ²).	8,82
Densitat (hab./km ²). 2018	2.090,60

Habitatges i llars

Habitatges familiars. Per tipus. 2011

Principals	6.969
Secundaris	2.106
Buits	1.109
Total	10.184

Habitatges familiars principals. Per règim de tinença. 2011

De propietat	5.571
De lloguer	871
Altra forma	528
Total	6.969

Habitatges familiars principals. Per superfície útil. 2011

Fins a 60 m ²	:
De 61 a 90 m ²	3.504
De 91 a 120 m ²	1.618
De 121 i més m ²	929
Total	6.969

Llars. Per grandària de la llar. 2011

Una persona	1.260
Dues persones	2.304
Tres persones	1.649
Quatre persones i més	1.757
Total	6.969

¹ Institut d'Estadística de Catalunya

Llars. Per tipus de nucli. 2011

Una persona	1.260
Dues persones o més sense nucli	231
Parella sense fills	1.797
Parella amb fills	2.909
Pare o mare amb fills	662
Dos nuclis o més	0
Total	6.969

Macromagnituds i impostos**Producte interior brut (base 2010). 2015**

PIB (milions d'euros)	340,2
PIB per habitant (milers d'euros)	18,8
PIB per habitant (índex Catalunya=100)	64,9

Valor afegit brut (base 2010). Per sectors. 2016

Unitats: milions d'euros

Agricultura	3,2
Indústria	144,2
Construcció	19,2
Serveis	200,7
Total	367,3

Renda familiar disponible bruta (base 2010). 2015

RFDB (milers d'euros)	251.922
RFDB per habitant (milers d'euros)	13,9
RFDB per habitant (índex Catalunya=100)	82,9

Impost sobre la renda de les persones físiques (IRPF). 2015

Unitats: euros

Base imposable general per declarant	18.151
Quota resultant de l'autoliquidació per declarant	4.089

Impost de béns immobles urbans (IBI). 2018

Nombre de rebuts	15.681
Base imposable per rebut (euros)	50.344,60
Quota íntegra per rebut (euros)	408,7

Impost sobre el patrimoni de les persones físiques (IPPF). 2007

Patrimoni total per declarant (euros)	457.579
Actius reals (%)	35,8



Actius financers (%)	64,2
----------------------	------

Sectors econòmics

Superfície agrícola utilitzada (SAU). 2009

Unitats: hectàrees

Terres llaurades	194
Pastures permanents	70
Total	264

Terres llaurades. Per tipus de conreu. 2009

Unitats: hectàrees

Herbacis	180
Fruiters	1
Olivera	3
Vinya	11
Altres	0
Total	194

Explotacions agràries. Segons tinença de terres. 2009

Sense terres	0
Amb terres	65
Total	65

Explotacions agràries. Segons tinença de ramaderia. 2009

Sense ramaderia	60
Amb ramaderia	5
Total	65

Construcció d'habitatges. 2017

Habitatges iniciats de protecció oficial	0
Habitatges iniciats	15

Allotjaments turístics. 2017

Hotels	23
Places d'hotels	5.919
Càmpings	8
Places de càmpings	4.416
Turisme rural	0
Places de turisme rural	0

Parc de vehicles. 2017

Turismes	8.068
----------	-------

Motocicletes	1.911
Vehicles industrials	1.670
Altres	180
Total	11.829

Treball

Població. Per relació amb l'activitat econòmica. 2011

Població ocupada	6.442
Població desocupada	3.736
Població activa	10.178
Població inactiva	8.007
Població de 16 anys i més	15.176

Afiliats a la Seguretat Social segons residència de l'afiliat. 09/2018

Homes	4.128
Dones	3.559
Total	7.687

Afiliacions a la Seguretat Social segons residència de l'afiliat. 09/2018

Total	7.989
--------------	--------------

Afiliacions al règim general de la S.S. segons ubicació del compte de cotització. Per sectors. 12/2017

Agricultura	13
Indústria	764
Construcció	178
Serveis	2.129
Total	3.084

Afiliacions al règim d'autònoms de la S.S. segons ubicació del compte de cotització. Per sectors. 12/2018

Agricultura	41
Indústria	101
Construcció	174
Serveis	859
Total	1.175

Afiliacions al règim general de la S.S. segons ubicació del compte de cotització. Per grandària del centre. 12/2018

Fins a 50 treballadors	2.004
De 51 a 250 treballadors	792
De 251 i més treballadors	288
Total	3.084

Comptes de cotització. 12/2018

Total	500
--------------	------------



Pensions contributives de la Seguretat Social segons la residència del pensionista. 2016

Total	4.339
Pensió mitjana (euros)	860,09

Atur registrat. Per sectors. 2018

Unitats: mitjanes anuals

Agricultura	19,8
Indústria	99,0
Construcció	99,8
Serveis	778,3
Sense ocupació anterior	47,1
Total	1.044,0

Atur registrat. Per sexe. 2018

Unitats: mitjanes anuals

Homes	449,3
Dones	594,7
Total	1.044,0



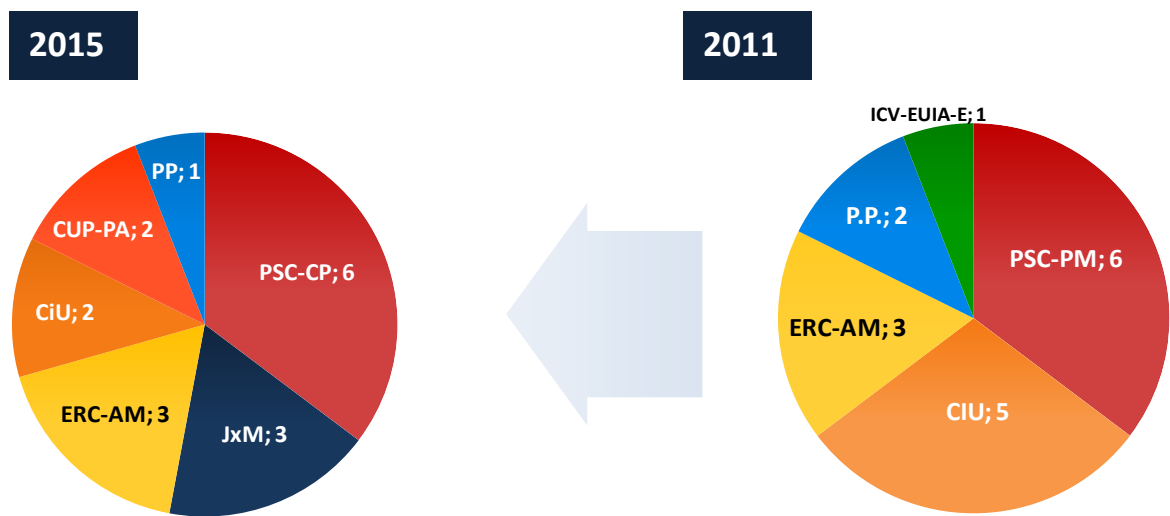
1.4.1 Estructura política

L'organització de l'Ajuntament de Malgrat de Mar s'estructura en dos nivells diferenciats. Per una banda, el polític, que debat les polítiques locals i adopta les decisions que considera oportunes, i de l'altra, l'administrativa, que té atribuïda la gestió dels serveis d'acord amb els objectius establerts en el terreny polític.

L'àmbit polític, el constitueixen els diferents òrgans de govern: el Ple, l'Alcaldia i la Junta de Govern.

El Ple de l'Ajuntament és l'òrgan de màxima representació política dels ciutadans en el govern del municipi. L'alcalde n'és el president. El ple ordinari es reuneix amb periodicitat mensual i les seves sessions són públiques.

Comparativa dels resultats de les eleccions municipals 2011-15



Gràfic 1.4.1.2 Comparativa eleccions municipals 2011-15

2015		2011	
Electors censats	13.499	Electors censats	13.480
Vots totals	7.605	Vots totals	7.114
Participació	56,3%	Participació	52,8%

Taula 1.4.1.2 Comparativa eleccions municipals 2011-15

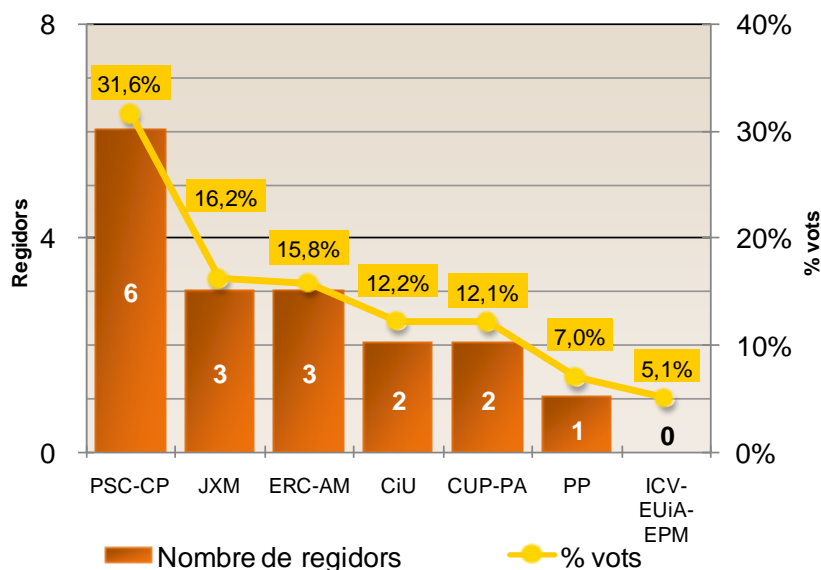
Comparativa 2015-2011						
Partits polítics	Regidors 2015	Regidors 2011	Variació	Vots 2015	Vots 2011	Variació
PSC-CP/PSC-PM	6	6	0,0%	2.340	2.171	7,8%
JxM	3	-	-	1.199	-	-
ERC-AM	3	3	0,0%	1.169	956	22,3%
CiU	2	5	-60,0%	902	1.700	-46,9%
CUP-PA	2	-	-	898	-	-
PP	1	2	-50,0%	516	761	-32,2%
ICV-EuiA-E	-	1	-100,0%	375	431	-13,0%
C'S	-	-	-	-	287	-
PXC	-	-	-	-	279	-
S.I.	-	-	-	-	126	-
Vots nuls				72	112	-35,7%
Vots en blanc				134	291	-54,0%
Vots totals	17	17		7.605	7.114	6,9%

Taula 1.4.1.3 Comparativa eleccions municipals 2011-15

Les eleccions, que varen tenir lloc en data 24 de maig de 2015, van suposar la constitució d'un nou consistori en data 13 de juny de 2015, amb els resultats següents:

Candidatura	Nombre de vots	% vots	Nombre de regidors
PSC-CP - Partit dels Socialistes de Catalunya - Candidatura de Progrés	2.340	31,6	6
JXM - Junts per Malgrat	1.199	16,2	3
ERC-AM - Esquerra Republicana de Catalunya - Acord Municipal	1.169	15,8	3
CiU - Convergència i Unió	902	12,2	2
CUP-PA Candidatura d'Unitat Popular - Poble Actiu	898	12,1	2
PP - Partit Popular	516	7,0	1
ICV-EUiA-EPM - Iniciativa per Catalunya Verds	375	5,1	0
Total	7.400	100,0	17

Taula 1.4.1.3 Candidatura 2016-19



Gràfic 1.4.1.2 Candidatura 2015-19

En data 2 de juliol de 2015, tingué lloc la primera sessió ordinària del Plenari del mandat del període 2015 a 2019, en la que es varen prendre raó de les diferents resolucions d'alcaldia relatives a



nomenaments de Tinents d'Alcalde, membres de la Junta de Govern Local, membres de la Comissió Informativa Directorial, delegacions de carteres així com altres nomenaments. A l'inici de l'exercici 2018 seguint la dinàmica dels exercicis anteriors existeix un pacte de govern entre els grups municipals del PSC – CP i JxM, que durà fins al 31.01.2018. **La sessió plenària del dia 01.02.2018** conformà un altre pacte de govern municipal que modificà l'existent, amb els següents grups municipals JxM, ERC, CiU i CUP-PA .

D'aquesta manera la composició del cartipàs municipal restà de la següent manera:

Alcaldesa	<ul style="list-style-type: none">• M. Carmen Ponsa Monge (JxM)• L'Alcaldia resten adscrites amb caràcter general totes les matèries no delgades: Amb caràcter enunciatiu i no limitatiu, es reserven a l'Alcaldia: Representació general del consistori, Presidència en els òrgans de govern, Coordinació política i directiva, Coordinació de relacions interadministratives, Control financer i d'eficàcia, Recursos humans, Protocol, Assumptes referents a la policia local, seguretat ciutadana i protecció civil. Atorgament d'autoritzacions d'ús comú especial de la via pública; assumptes relatius a la mobilitat general; assumptes relatius al servei de mediació, Adopció de mesures cautelars o definitives de suspensió d'activitats o de clausura de locals, així com al resolució d'expedients sancionadors. (Portaveu del Grup Municipal de JxM)
1a Tinència d'Alcaldia	<ul style="list-style-type: none">• Ramir Roger Artigas (ERC-AM)• Govern obert, participació ciutadana, serveis econòmics i serveis informàtics: Assumptes referents a Hisenda i fiscalitat municipal. Modernització de la gestió administrativa per millorar-ne l'eficiència i facilitar l'atenció i comunicació als ciutadans. Serveis informàtics. Serveis Generals i Comunicació, Administració electrònica. Oficina d'Atenció Ciutadana. Organització interna. Sistema de gestió documental i arxiu administratiu. Comunicació i imatge corporativa, ràdio i butlletí municipal. Participació ciutadana i transparència. (Portaveu del Grup Municipal d'ERC)
2a Tinència d'Alcaldia	<ul style="list-style-type: none">• Jofre Serret i Ballart (CiU)• Acció Social i ciutadania, formació d'adults i gent gran, igualtat, salut comunitària i salut pública: Gestió del servei municipal d'acció social i ciutadania (assistència primària). Formació permanent d'adults (escola d'adults) i gent gran. Inserció Laboral. Mecanismes d'inserció laboral de la població de Malgrat de Mar i plans d'ocupació. Treball per la defensa de la igualtat per raó de gènere, de capacitat, d'origen i orientació sexual (LGTBI). Gestió de la salut comunitària en tots els àmbits de la vida quotidiana i coordinació amb el Centre d'Atenció Primària i gestió de la salut pública relacionada amb la contaminació del medi. Especial atenció en la població més vulnerable, en general. Portaveu del Grup Municipal de CiU)
3a Tinència d'Alcaldia	<ul style="list-style-type: none">• Núria Casajuna Vives (CUP-PA)• Gestió de la competència municipal en educació i suport a la infància (1), Suport en l'exercici de les atribucions referents a Urbanisme, Obra pública, serveis, activitats i medi ambient. Obra pública, manteniment, infraestructura, conservació i neteja de les vies públiques, de la platja, el cementiri, edificis municipals, espais verds, enllumenat públic i serveis (subministrament d'aigua potable). Concessions d'explotació econòmica privada en espais naturals i del lleure. Gestió del medi ambient amb la defensa del territori i la biodiversitat. Suport en l'exercici d'aquestes atribucions. (Portaveu del Grup Municipal de la CUP-PA)
Regidora equip de govern	<ul style="list-style-type: none">• Mireia Castellà Climent (JxM)• Urbanisme, Obra pública, serveis, activitats i medi ambient. Obra pública, manteniment, infraestructura, conservació i neteja de les vies públiques, de la platja, el cementiri, edificis municipals, espais verds, enllumenat públic i serveis (subministrament d'aigua potable). Concessions d'explotació econòmica privada en espais naturals i del lleure. Gestió del medi ambient amb la defensa del territori i la biodiversitat. Suport en l'exercici d'aquestes atribucions.
Regidor equip de govern	<ul style="list-style-type: none">• Miguel Àngel Ruiz i Giménez (JxM)• Esports, mercats, fires i platges (activitats): Gestió, organització i foment de la pràctica de l'esport, actes esportius i instal·lacions esportives. Activitats i ocupacions de via pública mitjançant activitats (comercials i no comercials) no sedentàries. Ocupació de la via pública del mercat setmanal (periòdic o fix) i de fires. Concessions d'explotació econòmica privada a la platja.

Regidor equip de govern	<ul style="list-style-type: none"> • Miguel Àngel Ruiz i Giménez (JxM) • Esports, mercats, fires i platges (activitats): Gestió, organització i foment de la pràctica de l'esport, actes esportius i instal·lacions esportives. Activitats i ocupacions de via pública mitjançant activitats (comercials i no comercials) no sedentàries. Ocupació de la via pública del mercat setmanal (periòdic o fix) i de fires. Concessions d'explotació econòmica privada a la platja.
Regidora equip de govern	<ul style="list-style-type: none"> • Maria Ester Martínez i Tarrés (ERC-AM) • Turisme, comerç, indústria, pagesia i promoció econòmica: Gestió, organització i foment d'aquests quatre eixos econòmics de manera sostenible i eficient. Analitzar les seves necessitats i prioritzar accions i /o programes immediats i de llarg abast per la seva promoció i consolidació.
Regidor equip de govern	<ul style="list-style-type: none"> • Ricard Núñez i Casanovas (CiU) • Patrimoni i Joventut: Catalogació, conservació i difusió del patrimoni i la història local. Gestió i promoció de l'arxiu històric i les publicacions municipals. Gestió, organització i foment de les activitats i polítiques juvenils.
Regidora equip de govern	<ul style="list-style-type: none"> • M. Neus Serra Bosch (CiU) • Política local d'habitatge: Pla Local d'Habitatge, promoure i vetllar per la funció social de l'habitatge i gestió de l'oficina local de l'Habitatge. Portaveu del govern municipal: Les seves funcions són principalment de portaveu de l'acció de govern i la de donar suport a l'Alcaldia en relació amb els mitjans de comunicació.
Regidor equip de govern	<ul style="list-style-type: none"> • Francisco Jesús Márques i Carvajal (CUP) • Cultura, Solidaritat i Cooperació Gestió, organització i foment d'actes culturals i creatius, servei de biblioteca i organització de festes. Solidaritat i cooperació. (Portaveu del Grup Municipal de la CUP-PA)
Regidor	<ul style="list-style-type: none"> • Joan Mercader Carbó (PSC-CP (Independent)) • Portaveu grup municipal
Regidora	<ul style="list-style-type: none"> • Raquel Martín Cuenca (PSC- CP (Independent))
Regidor	<ul style="list-style-type: none"> • Oliver Sánchez-Camacho García (PSC-CP (Independent))
Regidora	<ul style="list-style-type: none"> • Sònia Viñolas Mollfulleda (PSC-CP (Independent))
Regidora	<ul style="list-style-type: none"> • Isabel Ortiz Vera (PSC-CP (Independent))
Regidor	<ul style="list-style-type: none"> • Sergio Ortín Lacoma (PSC-CP (Independent))
Regidora	<ul style="list-style-type: none"> • Ana Vega i Raya (PP) • Portaveu grup municipal

Taula 1.4.1.4 Composició del cartipàs municipal 2016-19



- (1) *Aquesta delegació es conferí a l'actual regidora, per resolució 996/2018, de 04.05.2018, pel que fa a la "gestió de la competència municipal en educació i suport a la infància", des del regidor Sr. Francisco Márquez Carvajal, (Aquesta competència fou avocada per l'Alcaldia, des del 26 de febrer fins al 2 d'abril de 2018, per resolució de l'Alcaldia 391/2018, de 22.02.2018).*
- (2) *Aquesta delegació fou modificada per resolució de l'Alcaldia 368/2018, de 20.02.2018, on es proposà l'actual denominació.*

El Ple desenvolupa les funcions superiors de deliberació i ordenació, control i fiscalització de les funcions executives de govern i administració. El Ple aprova el pressupost, els comptes anuals, les ordenances i els plans urbanístics, entre d'altres.

Durant l'exercici 2018, hi ha hagut un total de 16 sessions (11 sessions ordinàries i 5 sessions extraordinàries).

La Junta de Portaveus Municipal, celebrarà sessions ordinàries, amb caràcter mensual, el mateix dia en que es celebri el Ple municipal, a les 13 hores, podent celebrar sessions extraordinàries quan així ho decideixi l'alcalde, a iniciativa pròpia, o a petició de la meitat dels seus membres, sempre que aquests representin, com mínim, a una quarta part dels membres del Consistori. Està integrada per:



Taula 1.4.1.5 Composició de la Junta de Portaveus Municipal

Ostenta les funcions següents:

- a) Assessorar a l'alcalde en qüestions d'ordre del Ple municipal.
- b) Coneixement previ dels assumptes d'especial transcendència per a la Corporació
- c) Estudi, informe i consulta dels assumptes que l'alcalde decideixi sotmetre a la seva consideració.
- d) Aquelles altres funcions que puguin resultar del reglament orgànic municipal

Amb caràcter excepcional, podran assistir a les sessions de la Junta de Portaveus, els membres i el personal de la Corporació que l'alcalde consideri convenient, a efectes d'informar sobre assumptes concrets.

Les consideracions de la Junta de Portaveus no tindran caràcter preceptiu ni vinculant, ni donaran lloc a cap acte administratiu. De les seves sessions no s'aixecarà acta, ni requerirà la presència del secretari de l'Ajuntament.

El **Ple de data 2 de juliol de 2015** acordà **crear** una única comissió, la **Comissió informativa Directorial**, de caràcter permanent, per al millor estudi i preparació dels assumptes que s'han de sotmetre a la decisió del Ple de l'Ajuntament o de la Junta de Govern Local i de l'Alcalde, quan en aquests dos últims supòsits aquests òrgans actuïn per delegació d'aquell. Així mateix, podrà intervenir en relació amb altres assumptes que no siguin de competència del Ple, quan l'òrgan competent sol·liciti

el seu dictamen. La Comissió Informativa Directorial ha estat plenament vigent durant tot l'exercici 2018, i se n'han fet un total de 11 sessions.

Aquesta Comissió Informativa Directorial, assumeix les competències que l'art. 116 de la Llei 7/1985, de Bases de Règim Local, en concordança amb l'art. 212.2 de la Llei 39/1988, reguladora de les Hisendes locals, **atribueix a la Comissió Especial de Comptes**.

Correspon a la Comissió Especial de Comptes l'examen, l'estudi i l'informe dels comptes anuals de la Corporació. Durant l'exercici 2018, s'ha reunit 2 vegades, en data 29.06.2018 i 14.09.2018, dins dels terminis establerts legalment, per tal d'estudiar i informar el compte general de l'exercici 2018.

La **Comissió Informativa Directorial**, de conformitat amb la comunicació que cada Grup Municipal ha formulat, estarà integrada pels membres següents:

Presidenta	• <i>M. Carmen Ponsa Monge</i>
Vocals titulars Grup PSC-CP	• <i>Isabel Ortíz Vera</i> • <i>Sónia Viñolas Mollfulleda</i> • <i>Sergio Ortín Lacoma</i>
Vocals titulars Grup JxM	• <i>Mireia Castellà Climent</i> • <i>Miguel Ángel Ruiz Giménez</i>
Vocals titulars Grup ERC-AM	• <i>Maria Ester Martínez i Tarrés</i> • <i>Ricard Núñez i Casanovas</i>
Vocals titulars Grup CIU	• <i>Jofre Serret Ballart</i>
Vocals titulars Grup CUP-PA	• <i>Núria Casajuana Vives</i>
Vocal titular Grup PP	• <i>Ana Vega Raya</i>
Vocals suplents Grup PSC-CP	• <i>Raquel Martín Cuenca</i> • <i>Oliver Sánchez-Campacho García</i>
Vocals suplents Grup ERC-AM	• <i>Ramir Roger i Artigas</i>
Vocals suplents Grup CIU	• <i>Maria Neus Serra i Bosch</i>
Vocals suplents Grup CUP-PA	• <i>Francisco Jesús Márquez i Carvajal</i>

Taula 1.4.1.6 Composició de la Comissió Informativa Directorial 2016-19

Secretari: El Secretari de l'Ajuntament o funcionari en qui delegui.

Els vocals que figuren com a suplents ho seran indistintament de qualsevol dels vocals titulars del grup al que pertanyen.

La Comissió funciona sota el sistema de vot ponderat, per així mantenir la proporcionalitat existent entre els diversos Grups Polítics, d'acord i de conformitat amb l'article 104 del Decret Legislatiu 2/2003, de 28 de maig, pel qual s'aprova el Text Refós de la Llei Municipal i de Règim Local de Catalunya.

El valor ponderat atorgat al representant de cada Grup Polític a les Comissions, és el següent:



Membres integrants del grup	Vots ponderats	% vots ponderats
PSC-PM	6	35,3%
JxM	3	17,6%
ERC-AM	3	17,6%
CiU	2	11,8%
CUP-PA	2	11,8%
PP	1	5,9%
Total	17	100,0%

Taula 1.4.1.7 Vots ponderats Comissió Informativa Directorial 2016-19

Mitjançant acords del Plenari s'han creat **Consells sectorials municipals**, que són òrgans de participació sectorial en relació amb els àmbits d'actuació pública municipal que per llur naturalesa ho permeten, amb la finalitat d'integrar la participació dels ciutadans i de llurs associacions en els assumptes municipals. **A l'exercici 2018 hi ha els següents:**

Consells sectorials municipals

- **Consell Municipal de Cooperació i Solidaritat.** Per acord del Ple de l'Ajuntament de 2 de març de 2017, la Sra. Alcaldessa ha delegat la representació de l'Ajuntament a l'entitat, a favor de la Presidència **Sr. Paco Márquez Carvajal**, i de la Vice-presidència: **Sr. Jofre Serret Ballart**. Durant el 2018 s'ha reunit 4 vegades, els dies 19.02.2018, 07.05.2018, 24.09.2018 i 03.12.2018, estenent-se les actes corresponents.
- **Consell Municipal del Medi Ambient i Sostenibilitat.** Per acord del Ple de l'Ajuntament de 2 de març de 2017, la Sra. Alcaldessa ha delegat la representació de l'Ajuntament a l'entitat, a favor de la Presidència **Sra. Mireia Castellà Climent**, de la Vice-presidència: **Sra. Núria Casajuana Vives**. Durant el 2018 no s'ha reunit.
- **Consell Municipal de Turisme**, no s'ha reunit durant el 2018.
- **Consell Escolar Municipal / Consell Educatiu de Malgrat de Mar:** és un organisme de consulta i participació de tots els sectors de les escoles públiques i concertades privades afectades en la programació de l'ensenyament no universitari. Per acord del Ple de l'Ajuntament de 20.12.2018 i 2 de maig de 2017, s'ha nomenat els representants de l'Ajuntament en el si d'aquest, a favor de la **Sra. Núria Casajuana Vives**, que el presidirà i al **Sr Jofre Serret Ballart**, com a vici-president, respectivament en els acords plenaris referits. Durant el 2018 s'ha reunit una vegada (19.12.2018).

Òrgans interns municipals:

Ponència Tècnica d'Activitats i Medi Ambient. Tracta el seguiment i control d'activitats amb incidència ambiental i que informa els expedients d'activitats classificades i d'altres informes relacionats amb llicències d'activitats; Per acord del Ple de l'Ajuntament de 2 de març de 2017, s'ha nomenat, com a interlocutor polític permanent a la **Sra. Mireia Castellà Climent**. Durant 2018 no s'han reunit.

Comissió Tècnica de Gestió del servei d'abastament d'aigua. Dedicada al seguiment i control del contracte de gestió d'aquest servei. Per acord del Ple de l'Ajuntament de 2 de març de 2017, s'ha nomenat, com a interlocutor polític permanent a la **Sra. Mireia Castellà Climent**. Durant 2018 no s'han reunit.

Comissió de seguiment del contracte de gestió del servei públic per a la construcció i explotació del complex esportiu, Per acord del Ple de l'Ajuntament de 2 de març de 2017, s'ha nomenat, com a interlocutors polítics permanents a la **Sra. M. Carmen Ponsa Monge**, el **Sr. Miguel Àngel Ruiz Giménez** i la tècnica d'Esports. Durant el 2018 s'han reunit una vegada, el 19.12.2018

Comissió Paritària de desenvolupament, dedicada a la resolució de conflictes i a l'emissió d'informes de condicions socials dependents de l'acord comú de condicions laborals pels empleats de l'Ajuntament de Malgrat de Mar. Per acord del Ple de l'Ajuntament de 2 de març de 2017, s'ha nomenat, com a interlocutors polítics permanents a la **Sra. M. Carmen Ponsa Monge i al Sr. Ramir Roger Artigas**. No s'ha reunit durant el 2018.

Comissió de Valoració de Llocs de Treball, dedicada a l'estudi, adaptació a la realitat i resolució de qualsevol discrepància o problema de l'actual valoració i poder fer-ne un seguiment Per acord del Ple de l'Ajuntament de 2 de març de 2017, s'ha nomenat, com a interlocutors polítics permanents a la **Sra. M. Carmen Ponsa Monge i al Sr. Rami Roger Artigas**. Durant l'exercici 2018, s'ha reunit una vegada, el 19.07.2018

Comitè de Seguretat i Salut Laboral, dedicat al control del sistema de prevenció de riscos laborals. Per acord del Ple de l'Ajuntament de 2 de març de 2017, s'ha nomenat, com a interlocutors polítics permanents a la **Sra. M. Carmen Ponsa Monge i al Sr. Jofre Serret Ballart**. Durant el 2018 no s'ha reunit.

Comissió Negociadora de l'acord comú de condicions laborals pels empleats de l'Ajuntament de Malgrat de Mar i dels Funcionaris i Funcionàries. Per acord del Ple de l'Ajuntament de 2 de març de 2017, s'ha nomenat, com a interlocutors polítics permanents a la **Sra. M. Carmen Ponsa Monge, Sr. Ramir Roger Artigas, Sr Jofre Serret Ballart i Núria Casajuana Vives**. Durant el 2018 s'ha reunit tres cops: 05.07.2018, 25.09.2018 i 07.11.2018.

Comissió d'estudi i aplicació de la carrera administrativa, de nova creació Per acord del Ple de l'Ajuntament de 2 de març de 2017, s'ha nomenat, com a interlocutors polítics permanents a la **Sra. M. Carmen Ponsa Monge i al Sr. Rami Roger Artigas**, Durant l'any 2018 no s'ha reunit.

Comissió d'Administració Electrònica, Per acord del Ple de l'Ajuntament de 2 de març de 2017, s'ha nomenat, com a interlocutors polítics permanents a la **Sra. M. Carmen Ponsa Monge i al Sr. Ramir Roger Artigas**, s'ha reunit en **setze** ocasions, al llarg del 2018.

Comissió tècnica de Seguiment del contracte de recollida de residus Per acord del Ple de l'Ajuntament de 2 de març de 2017, s'ha nomenat, com a interlocutors polítics permanents a la **Sra. M. Carmen Ponsa Monge i a la Sra. Mireia Castellà Climent**, Durant el 2018 s'han realitzat unes **trenta** reunions informals, (amb la regidora, l'enginyer la tècnica de medi ambient i l'empresa adjudicatària).

Comissió de coordinació de l'àrea de Territori i Sostenibilitat i l'àrea de Seguretat Ciutadana. Per acord del Ple de l'Ajuntament de 2 de març de 2017, s'ha nomenat, com a interlocutors polítics permanents a la **Sra. M. Mireia Castellà Climent i a la Sra. Núria Casajuana Vives**, als tècnics: cap de l'Àrea de Territori i Sostenibilitat, Tècnic d'Indústria, Activitats i platges, Inspector de la Policia Local, Lletrada Municipal i la cap la Unitat Administrativa de Territori i Sostenibilitat. Durant l'any 2018 no s'ha reunit.

Comitè de gestió de la platja. Per acord del Ple de l'Ajuntament de 2 de març de 2017, s'ha nomenat, com a interlocutors polítics permanents a la **Sra. Mireia Castellà Climent i al Sr. Miguel Àngel Ruiz Giménez**. Durant el 2018 es varen reunir dues vegades.

Comissió de delimitació de Malgrat de Mar amb municipis limítrofs, Per acord del Ple de l'Ajuntament de 2 de març de 2017, s'ha nomenat, com a interlocutors polítics permanents a la **Sra. M. Carmen Ponsa Monge, a la Sra. Mireia Castellà Climent, a la Sra M. Neus Serra Bosch**, al secretari municipal i al Tècnic del GIS i al **Sr. Jofre Serret Ballart**, al llarg del 2018 s'ha fet una reunió en relació amb l'expedient de desllindament amb Palafolls.

Comitè d'Avaluació del Projecte Integral del Barri del Castell, Durant l'any 2018 no s'ha reunit.

Altres reunions pel Pla de Desenvolupament comunitari del Projecte d'Intervenció Integral del Barri del Castell, Durant l'any 2018 no s'ha reunit.

Comissió de Seguretat en matèria de protecció de dades de caràcter personal, creada per acord plenari de 16.11.17. Durant l'exercici 2018 ha fet una reunió, al 28.02.2018



Participació dels Regidors en altres ens

- **Mancomunitat de l'Alt Maresme per a la Gestió de Residus Sòlids Urbans.** Entitat formada pel propi Ajuntament i els de Palafròls, Pineda de Mar i Santa Susanna, la Mancomunitat gestiona la planta de transferència de residus i la deixalleria situada en el nostre terme municipal. Per acord del Ple de l'Ajuntament de 2 de març de 2017, s'ha nomenat, **a la Sra. M. Carmen Ponsa Monge (presidenta de la Mancomunitat) i la Sra. Mireia Castellà Climent (com a titular) i la Sra. Núria Casajuana Vives, (com suplent).**
- **Consorci de Tractament de Residus Sòlids Urbans del Maresme,** té com a objectiu donar una solució conjunta a la necessitat de gestió de residus municipals generats a la comarca, per tal d'arribar a aquest s'ha posat en marxa el Centre integral de valorització de Residus del Maresme, que permet un tractament dels residus respectuós amb el medi ambient basat en una valorització material de les fraccions reciclables i una posterior valorització energètica del rebuig. Per acord del Ple de l'Ajuntament de 2 de març de 2017, s'ha nomenat, a la **Sra. M. Carmen Ponsa Monge** i com a suplent a la Sra. Mireia Castellà Climent.
- **Consorci de Promoció Turística Costa del Maresme.** Dedicat a la gestió de serveis relatius a la promoció i prestació d'activitats en l'àmbit de la promoció turística a la comarca del Maresme. Per acord del Ple de l'Ajuntament de 2 de març de 2017, s'ha nomenat, a la **Sra. Ester Martínez Tarrés** i com a suplent a la Sra. M. Carmen Ponsa Monge.
- **Consorci del Govern Territorial de Salut Alt Maresme – Selva Marítima,** amb la finalitat de contribuir a la millora de la salut de la població de referència. Per acord del Ple de l'Ajuntament de 2 de març de 2017, s'ha nomenat al **Sr Jofre Serret Ballart.**
- **Agrupació de Defensa Forestal de l'Alt Maresme** associació civil dedicada a la defensa del patrimoni forestal -prevenció, reforestació. Per acord del Ple de l'Ajuntament de 2 de març de 2017, s'ha nomenat, **a la Sra. Mireia Castellà Climent** i com a suplent a la Sra. Núria Casajuana Vives.
- **Oficina de Promoció Turística.** Dedicada a la participació i foment de la presència activa dels territoris, comarques i municipis de Barcelona en el mercat turístic a través dels actes de promoció necessaris que determini un pla d'accions anual. Per acord del Ple de l'Ajuntament de 2 de març de 2017, s'ha nomenat, a la **Sra. Ester Martínez Tarrés** i com a suplent a la Sra. M. Carmen Ponsa Monge.
- **Consorci Localret,** que és el Consorci local per al desenvolupament de les xarxes de telecomunicacions i de les noves tecnologies format, en aquests moments, per 800 ajuntaments de tot el territori català, que agrupen més del 99% de la població de Catalunya. Per acord del Ple de l'Ajuntament de 2 de març de 2017, s'ha nomenat, a la **Sra. M. Carmen Ponsa Monge** i com a suplent al Sr Ramir Roger Artigas.
- **Consell General de la Xarxa de Mercats Municipals** impulsada per la Diputació de Barcelona, té per objectiu donar suport a la gestió integral dels mercats i promoure la seva actuació conjunta en aquells àmbits en què es poden obtenir millores d'eficiència operant agrupadament, amb la finalitat de regenerar i desenvolupar el seu potencial. Per acord del Ple de l'Ajuntament de 2 de març de 2017, s'ha nomenat, al **Sr. Miguel Àngel Ruiz Giménez.**
- **Xarxa de Ciutats i Pobles cap a la Sostenibilitat.** La Xarxa de Ciutats i Pobles cap a la Sostenibilitat és una associació de municipis compromesos per avançar cap a un desenvolupament sostenible. Constitueix una plataforma de cooperació i intercanvi on els municipis troben un marc adequat per discutir els seus problemes, les seves inquietuds, les seves necessitats, les seves experiències, i promoure i dur a terme projectes d'interès comú. La Xarxa té associades més de 220 entitats locals catalanes, que representen el 78% de la població total de Catalunya. Per acord del Ple de l'Ajuntament de 2 de març de 2017, s'ha nomenat, **a la Sra. Mireia Castellà Climent** i com a suplent a la Sra. Núria Casajuana Vives.

- **Xarxa ecoepidemiològica a la Mediterrània Occidental**, marc de referència per la detecció de canvis ambientals i epidemiològics a través dels quiròpters. Per acord del Ple de l'Ajuntament de 2 de març de 2017, s'ha nomenat, **al Sr. Jofre Serret Ballart**.
- **Xarxa Local de Consum**, impulsada per la Diputació de Barcelona, té per objectiu donar suport a la gestió integral dels mercats i promoure la seva actuació conjunta en aquells àmbits en què es poden obtenir millores d'eficiència operant agrupadament, amb la finalitat de regenerar i desenvolupar el seu potencial. Per acord del Ple de l'Ajuntament de 2 de març de 2017, s'ha nomenat, **al Sr. Jofre Serret Ballart**.
- **Entitat Urbanística de Manteniment i Conservació "Ciutat Jardí"**, té per objecte la conservació, el manteniment i la millora de l'Entitat Urbanística "Ciutat Jardí, de Sant Genís de Palafolls, en l'Assemblea de la qual els respectius ajuntaments han de designar un representant que en formi part (art. 11 dels Estatuts). . Per acord del Ple de l'Ajuntament de 2 de març de 2017, s'ha nomenat, **a la Sra. Carmen Ponsa Monge**, i com a suplent a la Sra. Mireia Castellà Climent.
- **Agrupació de Municipis titulars del servei de transport urbà de la regió metropolitana de Barcelona (AMTU)**, té com a finalitat contribuir a la millora constant dels serveis públics de transport col·lectiu que són titularitat dels ens associats i defensar els interessos dels municipis associats relacionats amb el transport públic i la mobilitat. Per acord del Ple de l'Ajuntament de 2 de març de 2017, s'ha nomenat, **a la Sra. Carmen Ponsa Monge**, i com a suplent a la Sra. Mireia Castellà Climent.
- **Fons Català de Cooperació al Desenvolupament**, és una organització formada per ajuntaments catalans i altres organitzacions municipalistes (diputacions, consells comarcals i mancomunitats), que destinen una part del seu pressupost a finançar accions de Cooperació al Desenvolupament i de Solidaritat amb els pobles dels països més desfavorits. Per acord del Ple de l'Ajuntament de 2 de març de 2017, s'ha nomenat, **al Sr. Paco Márquez Carvajal**.
- **Associació de Municipis per a la Independència**. Per acord del Ple de l'Ajuntament de 2 de març de 2017, s'ha nomenat, **al Sr. Ramir Roger Artigas**, i com a suplent a la Sra. Carmen Ponsa Monge.
- **Comissions de garanties d'admissió del Departament d'Ensenyament de la Generalitat de Catalunya**, en representació de l'Ajuntament de Malgrat de Mar. Per acord del Ple de l'Ajuntament de 2 de març de 2017, s'ha nomenat, **al Sr. Paco Márquez Carvajal**.
- **Comitè d'Avaluació del Projecte Integral del Barri del Castell**. Per acord del Ple de l'Ajuntament de 2 de març de 2017, s'ha nomenat, **a la Sra. M. Carmen Ponsa Monge, a la Sra. Mireia Castellà Climent, al Sr. Jofre Serret Ballart, al Sr. Paco Márquez Carvajal, Ramir Roger Artigas, al Sr. Joan Mercader Carbó** (en representació del GM del PSC, com a suplent el Sr. Oliver Sánchez-Camacho Garcia) **i a la Sra. Ana Vega Raya**, (en representació del GM del PP)
- **Fundacions privades Aspronis i El Vilar**, ambdues incloses en l'Associació pro-persones amb retard mental (ASPRONIS) tenen com a finalitat, la promoció i el foment de la prevenció, educació, formació professional, l'activitat laboral, l'esbarjo, l'atenció residencial i l'assistència sanitària, cultural i social de les persones amb disminució psíquica Per acord del Ple de l'Ajuntament de 2 de març de 2017, s'ha nomenat, **al Sr. Jofre Serret Ballart**, i com a suplent a la Sra. M. Neus Serra Bosch
- **Consell de participació de la Residència Nazaret** (i d'altres residències que es puguin constituir). Per acord del Ple de l'Ajuntament de 2 de març de 2017, s'ha nomenat, **al Sr. Jofre Serret Ballart**, i com a suplent a la Sra. M. Neus Serra Bosch
- **Federació de Municipis de Catalunya**, òrgan de representació dels ajuntaments de Catalunya, que defensa els seus interessos i que apropa la realitat municipal a les altres administracions, com la Generalitat o el Govern espanyol, entitats o institucions europees. La



Federació de Municipis de Catalunya té plena autonomia per a la representació dels interessos dels seus membres davant de qualsevol instància. **L'Ajuntament ha demanat la seva baixa**

- **Associació Catalana de Municipis i Comarques**, entitat creada el 1981 per a la defensa dels interessos dels municipis i del ciutadans de Catalunya. **L'Ajuntament està representat per la Sra. M. Carmen Ponsa Monge** i com a suplent el Sr. Ramir Roger Artigas.
- **Taula Local d'Habitatge de Malgrat de Mar**, entitat creada per acord del Ple 06.07.2017 **L'Ajuntament està representat per la Sra. Neus Serra Bosch** i com a suplent el Sr. Jofre Serret Ballart.
- **Taula de Treball sobre el Delta de La Tordera**, entitat creada per acord del Ple de 16.03.2017.

Creació d'òrgans municipals:

PLE 19.4.18 constitució de la Comissió d'Igualtat de l'Ajuntament de Malgrat de Mar i nomenament dels seus membres.

Ple 10.5.18 Constituir la Taula de Treball del Delta i la Baixa Tordera amb les normes de funcionament annexes.

Estructura política de l'Ajuntament

A partir de l'01.02.2018 i de conformitat amb la resolució 268/2018, de 8 de febrer, l'estructura política de l'Ajuntament es divideix en quatre delegacions genèriques, amb les delegacions específiques a favor dels regidors que s'esmenen:

Àrea de Territori, Medi Ambient i Sostenibilitat

• Presidida per la Sra. Mireia Castellà Climent.

• Coordina i abasta la coordinació de tres subàrees: 1.- Obra pública, manteniment, infraestructura, conservació i neteja de les vies públiques, de la platja, el cementiri, edificis municipals, espais verds, enllumenat públic i serveis (subministrament d'aigua potable). Concessions d'explotació econòmica privada en espais naturals i del lleure. Gestió del medi ambient amb la defensa del territori i la biodiversitat. Aquesta primera delegació específica, a favor de Mireia Castellà Climent, tindrà el suport de la Sra. Núria Casajuana Vives 2- Gestió, organització i foment de la pràctica de l'esport, actes esportius i instal·lacions esportives. Activitats i ocupacions de via pública mitjançant activitats (comercials i no comercials) no sedentàries. Ocupació de la via pública del mercat setmanal (periòdic o fix) i de fires. Concessions d'explotació econòmica privada a la platja.(Sr. Miguel Angel Ruiz Giménez) 3.- Gestió, organització i foment d'aquests quatre eixos econòmics de manera sostenible i eficient. Analitzar les seves necessitats i prioritzar accions i/o programes immediats i de llarg abast per la seva promoció i consolidació.(Ester Martínez Tarrés)

Àrea de Serveis a la Persona i Habitatge

• Presidida pel Sr. Jofre Serret Ballart.

• Coordina i abasta la coordinació de tres subàrees: 1.- Gestió del servei municipal d'acció social i ciutadania (assistència primària). Formació permanent d'adults (escola d'adults) i gent gran. Inserció laboral Mecanismes d'inserció laboral de la població de Malgrat de Mar i plans d'ocupació, Treball per la defensa de la igualtat per raó de gènere, de capacitat, d'origen i orientació sexual (LGTBI). Gestió de la salut comunitària en tots els àmbits de la vida quotidiana i coordinació amb el Centre d'Atenció Primària i gestió de la salut pública relacionada amb la contaminació del medi. Especial atenció en la població més vulnerable, en general. Aquesta delegació específica es fa a favor del Sr. Jofre Serret Ballart. 2.- Política local d'habitatge: Pla Local d'Habitatge, promoure i vetllar per la funció social de l'habitatge i gestió de l'oficina local de l'Habitatge. (Neus Serra Bosch)

<p>Àrea de Govern Obert, Serveis Generals i Serveis Econòmics</p>	<ul style="list-style-type: none"> • Presidida pel Sr. Ramir Roger Artigas. • <i>Assumptes referents a Hisenda i fiscalitat municipal. Modernització de la gestió administrativa per millorar-ne l'eficiència i facilitar l'atenció i comunicació als ciutadans. Serveis informàtics. Administració electrònica, adequació dels circuits interns d'informació, web municipal, tràmits on-line. Oficina d'Atenció Ciutadana. Organització interna. Sistema de gestió documental i arxiu administratiu. Comunicació i imatge corporativa, ràdio i butlletí municipal. Participació ciutadana i transparència.</i>
<p>Àrea de Cultura i Patrimoni, Educació, Infància i Joventut, Solidaritat i Cooperació</p>	<ul style="list-style-type: none"> • Presidida pel Sr. Francisco Jesús Márquez Carvajal. • <i>Coordina i abasta la coordinació de dos subàrees: 1.- Gestió, organització i foment d'actes culturals i creatius, servei de biblioteca i organització de festes. Gestió de la competència municipal en educació i suport a la infància. Solidaritat i cooperació. 2.- Catalogació, conservació i difusió del patrimoni i la història local. Gestió i promoció de l'arxiu històric i les publicacions municipals. Gestió, organització i foment de les activitats i polítiques juvenils. (Amb la delegació específica a favor del Sr. Ricard Núñez Casanovas)</i>

Taula 1.4.1.8 Estructura política 2016-19

La Junta de Govern Local

És l'òrgan col·legiat del Govern executiu municipal i està formada pels regidors que nomena l'alcalde. Actualment està composta per l'Alcalde, que la presideix i tres tinents d'alcalde. Es reuneix setmanalment, cada dimarts a les 13:00 hores, per aprovar, examinar i informar, depenent dels assumptes, sobre les matèries que l'hi han estat delegades per part de l'Alcaldia i del plenari.

Els membres de la Junta de Govern a partir de l'01.02.2018 són:

<p>Alcaldessa</p>	<ul style="list-style-type: none"> • M. Carmen Ponsa Monge
<p>1a Tinència d'Alcaldia</p>	<ul style="list-style-type: none"> • Ramir Roger Artigas
<p>2a Tinència d'Alcaldia</p>	<ul style="list-style-type: none"> • Jofre Serret Ballart
<p>3a Tinència d'Alcaldia</p>	<ul style="list-style-type: none"> • Núria Casajuana Vives

Taula 1.4.1.9 Membres Junta de Govern Local 2016-19

Durant l'exercici 2018, s'ha fet 51 sessions ordinàries de la Junta de Govern Local.



Regidors. Dedicacions

El Ple de l'Ajuntament en sessió del dia 2 de març de 2018 ha establert la dedicació i les retribucions als regidors:

REGIM DE DEDICACIÓ	RESPONSABILITAT	RETRIBUCIONS BRUTES ANUALS	DEDICACIÓ MÍNIMA
M. Carmen Ponsa Monge Exclusiva	Nomenades anteriorment	50.000,00	37,5 h/setmana 1680 h/any
Ramir Roger Artigas Parcial	Nomenades anteriorment	25.000,00	28h/set 1.254 h/any
Jofre Serret i Ballart Parcial	Nomenades anteriorment	22.027,74	18,75h/setmana 840 h/any
Núria Casajuana Vives	Nomenades anteriorment	-----	Assistències
Mireia Castellà Climent Parcial	Nomenades anteriorment	22.027,74	18,75h/setmana 840 h/any
Miguel Ángel Ruiz i Giménez Exclusiva	Nomenades anteriorment	27.270,00	37,5h/setmana 1680/h any
Maria Ester Martínez i Tarrés	Nomenades anteriorment	19.800,00	18,75h/setmana 840/h any
Ricard Núñez i Casanovas	Nomenades anteriorment	17.000,00	15h/setmana 672/h any
M. Neus Serra Bosch Parcial	Nomenades anteriorment	22.027,74	18,75h/setmana 840/h any
Francisco Jesús Márquez i Carvajal Parcial	Nomenades anteriorment	15.500,00	18,75h/setmana 840/h any
Joan Mercader Carbó	Regidor Portaveu del PSC	9.011,34	8 h/setmana 359 h/any
Raquel Martín Cuenca	Regidora	-----	Assistències
Oliver Sánchez-Camacho García	Regidor	-----	Assistències
Sònia Viñolas Mollfullada	Regidora	-----	Assistències
Isabel Ortiz Vera	Regidora	-----	Assistències
Sergio Ortín Lacoma	Regidor	-----	Assistències
Ana Vega i Raya	Regidora i portaveu de PP	9.011,34	8 h/setmana 359 h/any

Taula 1.4.1.10 Dedicacions dels regidors 2016-19

També es varen assignar les següents indemnitzacions per assistència als òrgans de govern

Ple.....	356,88 euros per sessió
Junta de Govern Local:	175,00 euros per sessió
Comissió Informativa:	75,00 euros per sessió

De conformitat amb la Llei 26/2009, del 23 de desembre, de mesures fiscals, financeres i administratives, s'ha introduït l'article 90 bis en el Text refós de la Llei de finances públiques de Catalunya Decret Legislatiu 3/2002, l'apartat e) del qual disposa que: "Per al compliment del que estableix aquest apartat, les entitats que sol·liciten subvencions han de donar publicitat a les dites retribucions en la memòria que s'adjunta amb llurs estats comptables."

L'Ajuntament Ple ja referit de 02.03.2018, amb publicació del corresponent anunci en el Butlletí Oficial de la Província, de data 14 de març de 2018, va establir el dret de percepció de retribucions i dietes, i indemnitzacions. L'actualització de les assignacions es produeix per anys naturals de forma automàtica i mitjançant l'aplicació de les normes que la corresponent Llei de Pressupostos de l'Estat determina per tot el personal al servei de les Administracions Públiques. Les retribucions que han percebut els senyors regidors i les regidores han estat les que es detallen a continuació (des de l'01.01.2018 fins al 31.12.2018):

Mandat 2018-19

Càrrec	Titular	Retribució	Seguretat Social a càrrec de l'empresa	Dietes assistència òrgans de govern	Dietes desplaçaments	Cost total
Alcaldeessa	PONSA MONGE MARIA CARMEN	50.758,94	14.737,67	-	379,45	65.876,06
1a Tinència d'Alcaldia	ROGER ARTIGAS RAMIR	25.374,55	8.517,55	-	149,20	34.041,30
2a Tinència d'Alcaldia	SERRET BALLART JOFRE	22.362,12	7.507,52	-	142,69	30.012,33
3a Tinència d'Alcaldia	CASAJUANA VIVES NÚRIA	-	-	14.375,58	-	14.375,58
Regidora equip de govern	CASTELLÀ CLIMENT MIREIA	22.362,12	7.502,26	-	-	29.864,38
Regidor equip de govern	RUIZ GIMENEZ MIGUEL ANGEL	27.678,31	9.010,71	-	23,20	36.712,22
Regidora equip de govern	MARTINEZ TARRÉS MARIA ESTHER	20.096,57	6.747,12	-	234,99	27.078,68
Regidor equip de govern	NÚÑEZ CASANOVAS RICARD	17.254,62	5.789,85	-	-	23.044,47
Regidora equip de govern	SERRA BOSCH MARIA NEUS	21.135,50	2.147,92	-	-	23.283,42
Regidor equip de govern	MARQUEZ CARVAJAL FRANCISCO JESUS	15.619,84	5.304,69	-	699,40	21.623,93
Total equip de govern		222.642,57	67.265,29	14.375,58	1.628,93	305.912,37
Portaveu PSC	MERCADER CARBÓ JOAN	9.148,10	3.068,73	-	-	12.216,83
Regidora oposició	MARTIN CUENCA RAQUEL	-	-	5.153,66	-	5.153,66
Regidor oposició	SANCHEZ CAMACHO GARCIA OLIVER	-	-	5.076,99	-	5.076,99
Regidora oposició	VIÑOLAS MOLLFULLEDA SÓNIA	-	-	6.220,90	-	6.220,90
Regidora oposició	ORTIZ VERA ISABEL	-	-	6.144,77	-	6.144,77
Regidor oposició	ORTIN LACOMA SERGIO	-	-	6.144,77	-	6.144,77
Portaveu PP	VEGA RAYA ANA	9.148,10	3.068,73	-	-	12.216,83
Total oposició		18.296,20	6.137,46	28.741,09	-	53.174,75
Cost total		240.938,77	73.402,75	43.116,67	1.628,93	359.087,12

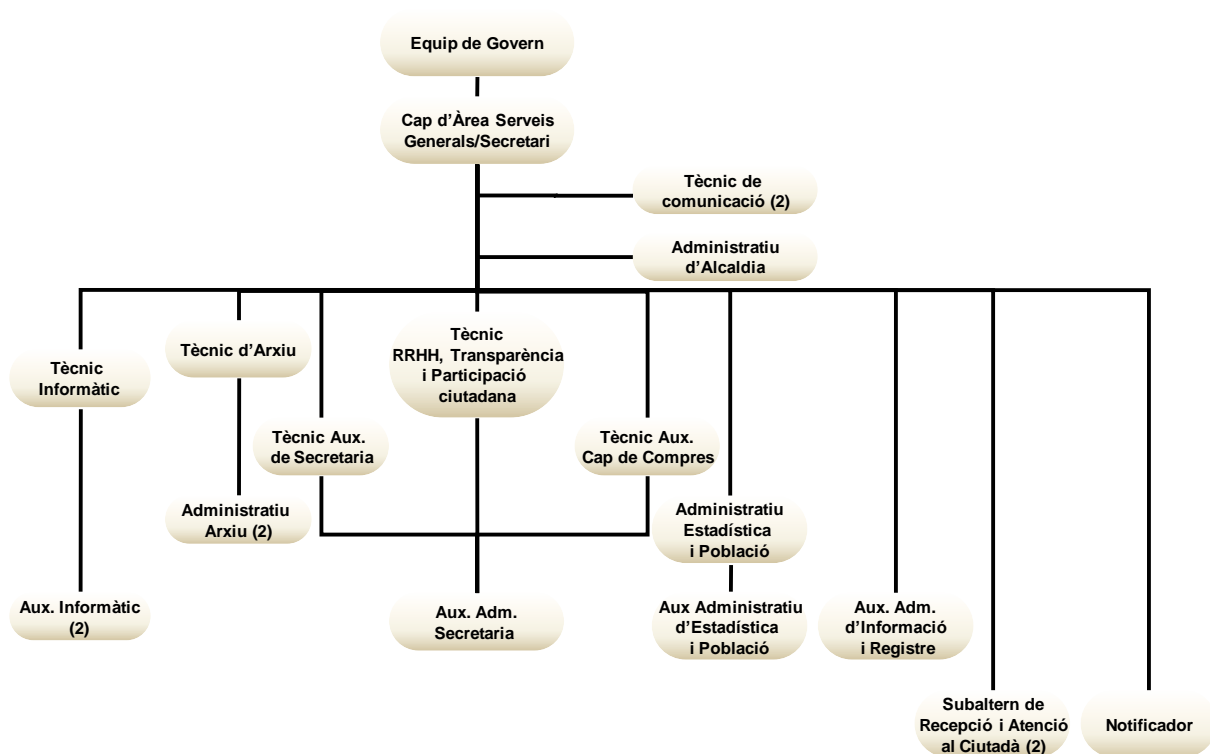
Taula 1.4.11 Retribucions mandat 2018-19

1.4.2 Estructura administrativa

El nivell executiu de l'administració municipal està dividit funcionalment en cinc sectors d'actuació, els sectors són:

- Serveis Generals
- Serveis Econòmics
- Territori i Sostenibilitat i Serveis en el Territori
- Àrea de Centre Cívic – Oficina d'Habitatge i Projectes Urbans
- Serveis a la Persona
- Policia Local

1.4.2.1 Serveis Generals



Organigrama 1.4.2.1.1 Àrea de Servei Generals

L'execució pressupostària de l'àrea resumida a nivell de capítols ha estat:

Ingressos	Previsions totals	Compromisos pendents de realització	Drets reconeguts nets	Recaptació líquida
Taxes, preus públics i altres ingressos	64.825,00	-	52.244,11	51.770,58
Transferències corrents	40.559,86	29.293,95	41.075,80	3.547,70
Actius financers	36.000,00	-	37.313,59	17.200,00
Serveis Generals	141.384,86	29.293,95	130.633,50	72.518,28

Taula 1.4.2.1.1 Ingressos Serveis Generals

Despeses	Crèdits totals consignats	Disposicions o compromisos	Obligacions reconegudes	Pagaments fets
Despeses de personal	490.171,80	492.866,83	492.866,83	482.207,73
Despeses corrents en béns i serveis	333.656,89	281.900,21	281.900,21	264.367,59
Inversions reals	229.778,80	183.363,45	183.363,45	173.002,15
Actius financers	36.000,00	36.000,00	36.000,00	36.000,00
Despeses jutjat de pau	30.301,09	26.534,08	26.534,08	25.334,30
Serveis Generals	1.119.908,58	1.020.664,57	1.020.664,57	980.911,77

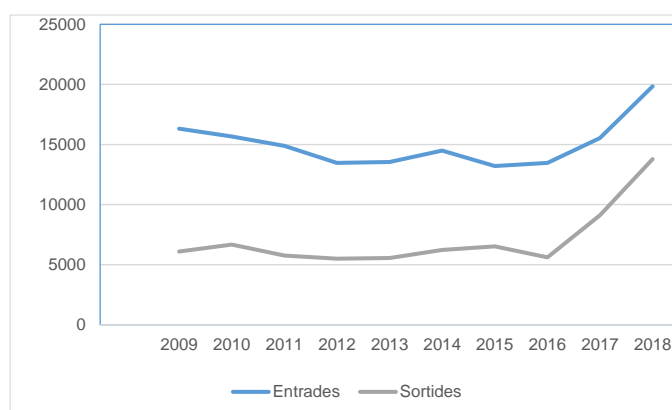
Taula 1.4.2.1.2 Despeses Serveis Generals

1.4.2.1.1 Registre General (Entrades/Sortides)

Quant al registre d'entrada i sortida de documents l'evolució és la que es detalla:

Any	Entrades	Variació (%)	Sortides	Variació (%)
2009	16.329		6.095	
2010	15.660	- 4,1	6.668	9,4
2011	14.878	- 5,0	5.764	- 13,6
2012	13.476	- 9,4	5.491	- 4,7
2013	13.541	0,5	5.558	1,2
2014	14.486	7,0	6.219	11,9
2015	13.211	- 8,8	6.529	5,0
2016	13.475	2,0	5.606	- 14,1
2017	15.532	15,3	9.121	62,7
2018	19.844	27,8	13.779	51,1

Taula 1.4.2.1.4.6 Registre d'entrada i sortida



Gràfic 1.4.2.1.4.1 Registre d'entrada i sortida

1.4.2.1.2 Personal

Ple 19.7.18 valoració dels llocs de treball que han de ser objecte de creació

Ple 19.7.18 Modificació de la relació de llocs de treball (RPT) per a l'any 2018

Ple 19.7.18 Modificació de la Plantilla Orgànica de l'Ajuntament de Malgrat de Mar, exercici-2018.

Ple 19.7.18 Determinació del nombre característiques i retribucions del personal eventual.

Ple 15.11.18 modificació de l'articulat de l'Acord comú de condicions dels empleats i empleades de l'Ajuntament de Malgrat de Mar, amb efectes a 01.01.2019

Ple 20.12.18 Plantilla Orgànica de l'Ajuntament de Malgrat de Mar, amb efectes a l'exercici 2019.

Jubilacions

JSB, 27.7.18 i AMSM 31.12.2018.

1.4.2.1.3 Normativa, Adhesions i convenis

Normativa

Ple 1.3.18 modificació de les normes de funcionament del "Consell Municipal de Desenvolupament Econòmic i Promoció del Municipi" (*fins ara anomenat Consell de Turisme de Malgrat de Mar*)



PLE 1.3.18 derogació de l'Ordenança reguladora dels serveis funeraris de Malgrat de Mar.

PLE 1.3.18 bases reguladores de les subvencions atorgables per l'Ajuntament de Malgrat de Mar per a l'exercici 2018.(modificades Ple 18.10.18 i 15.11.18)

PLE 1.3.18 instrucció de la regulació de la gravació de les sessions del Ple i de les vídeo actes certificades.

-PLE 19.4.18 bases reguladores per a l'atorgament de les línies de subvenció als propietaris d'habitatges adscrits a la borsa d'habitatge d'inclusió social de Malgrat de Mar.

PLE 19.4.18 bases reguladores per a l'atorgament de les línies de subvenció per a arranjaments dels habitatges adscrits o que s'incorporin a la Borsa de Lloguer social de Malgrat de Mar.

PLE 19.4.18 bases reguladores per a l'atorgament de les línies de subvenció per al pagament de l'IBI per als propietaris d'habitatges llogats a través de la Borsa de mediació o d'inclusió social.

PLE 19.4.18 bases reguladores per a la concessió de subvencions per a l'habitatge,

Ple 10.5.18 Aprovació definitiva del Codi de Conducta dels Alts càrrecs de l'Ajuntament de Malgrat de Mar.

PLE 10.5.18 bases específiques de subvencions pel foment de l'activitat econòmica per a l'exercici 2018.

Ple 7.6.18 Aprovació Reglament del fons d'habitatges de lloguer social'.

Ple 19.7.18 Aprovació inicial Estudi de Mobilitat Urbana de Malgrat de Mar.

Ple 9.8.18 Aprovació inicial del reglament de Participació Ciutadana i qualitat democràtica de Malgrat de Mar.

Ple 13.9.18 Aprovació definitiva de les Bases Reguladores de les subvencions atorgables per l'Ajuntament de Malgrat de Mar, per a projectes de Solidaritat i Cooperació, per a l'exercici 2018.

Adhesions

JGL 30.1.18 Adhesió de l'Ajuntament de Malgrat de Mar a l'esmentat Pla d'Actuació Conjunt Maresme 2018,.

JGL 30.1.18 Adhesió de l'Ajuntament de Malgrat de Mar a les accions liderades pel Consell Comarcal per al desenvolupament de l'acció de Polítiques de Mercat de Treball.

JGL 13.12.18 adhesió de l'Ajuntament de Malgrat de Mar al "Protocol d'execució de les diligències de llançament als partits judicials de Catalunya".

JGL 25.9.18 adhesió a la Maresme Film Commission (Consorti de Promoció Turística del Maresme) així com la signatura de la Carta de compromís a l'adhesió.

Convenis de col·laboració

JGL 30.1.18 Conveni de col·laboració entre la Universitat Autònoma de Barcelona-Institut Ciència i Tecnologia Ambientals i l'Ajuntament de Malgrat de Mar per a la recollida periòdica d'informació sobre diferents aspectes biològics, hidrològics i fisicoquímics per tal de conèixer el patrimoni de la conca de la Tordera i la dinàmica dels ecosistemes fluvials.

JGL 30.1.18 Conveni de col·laboració entre la Fundació Privada Aspronis i l'Ajuntament de Malgrat de Mar per la recollida d'oli domèstic que es dipositarà als contenidors que a tal efecte col·locarà l'Ajuntament.

JGL 30.1.18 conveni de col·laboració entre l'Ajuntament de Malgrat de Mar i la PEÑA CULTURAL FLAMENCA "EL CABRERO"

JGL 30.1.18 conveni de col·laboració entre l'Ajuntament de Malgrat de Mar i la FUNDACIÓ PRIVADA ASPRONIS

JGL 30.1.18 conveni de col·laboració entre l'Ajuntament de Malgrat de Mar i JUMBANE JIKE LEMUNU LOS NIÑOS DE LA ESPERANZA DE MAÑANA

JGL 30.1.18 conveni de col·laboració entre l'Ajuntament de Malgrat de Mar i l'ESCOLA MARE DE DÉU DE MONTSERRAT

JGL 30.1.18 conveni de col·laboració entre l'Ajuntament de Malgrat de Mar i l'ASSOCIACIÓ JUBILATS MALGRAT

PLE 1.2.18 pròrrogues dels convenis de col·laboració entre l'Agència de l'Habitatge de Catalunya i l'Ajuntament de Malgrat de Mar, relatius a l'Oficina Local d'Habitatge i a la Borsa de Mediació, signats en data 09.03.2012, per l'anualitat 2018.

JGL 6.2.18 Addenda econòmica 2018 del Conveni entre el Consell Comarcal del Maresme i l'Ajuntament de Malgrat de Mar, per a la prestació del suport tècnic en l'atenció a la dependència als Serveis Socials Bàsics. Despesa 6.000 €.

JGL 13.2.18 conveni amb HERMES COMUNICACIONS S.A. per a la comunicació multimèdia dins el projecte Les ciutats són capitals. Despesa de 5.000,00 € IVA inclòs.

JGL 27.2.18 conveni de col·laboració entre l'Ajuntament de Malgrat de Mar i l' ENTITAT

JGL 27.2.18 Conveni de col·laboració entre l'Ajuntament de Malgrat de Mar i l' L'ASSOCIACIÓ COMPANYIA TEATRAL LA MAGNÒLIA NEGRE CERCLE ARTÍSTIC MALGRATENC.

JGL 27.2.18 Conveni de col·laboració entre l'Ajuntament de Malgrat de Mar i l'AMPA AULA CONTRAPUNT.

JGL 27.2.18 Conveni de col·laboració entre l'Ajuntament de Malgrat de Mar i l' ASSOCIACIÓ NAJMA.

JGL 6.3.18 Conveni de col·laboració entre l'Ajuntament de Malgrat de Mar i l' ENTITAT ATENEU POPULAR EL ROVELL DE MALGRAT

JGL 13.3.18 Conveni de col·laboració entre l'Ajuntament de Malgrat de Mar i l'ASSOCIACIÓ NENSRU

JGL 13.3.18 Conveni de col·laboració entre l'Ajuntament de Malgrat de Mar i l' ASSOCIACIÓ DE PUNTAIRES

JGL 13.3.18 Conveni de col·laboració entre l'Ajuntament de Malgrat de Mar i LA FUNDACIÓ CHAMPAGNAT SANT PERE CHANEL DE MALGRAT DE MAR

JGL 13.3.18 conveni amb el Departament d'Ensenyament de la Generalitat de Catalunya per la Comissió Impulsora de Servei Comunitari.

JGL 20.3.18 Conveni de col·laboració entre l'Ajuntament de Malgrat de Mar i l'ASSOCIACIÓ MUSICAL CONTRAPUNT

JGL 20.3.18 Conveni de col·laboració entre l'Ajuntament de Malgrat de Mar i LA FUNDACIÓ PRIVADA ASPRONIS



JGL 20.3.18 Conveni de col·laboració entre l'Ajuntament de Malgrat de Mar i l' AGRUPACIÓ SARDANISTA MALGRATENCA LA BARRETINA

JGL Addenda econòmica 2018 del Conveni entre el Consell Comarcal del Maresme i l'Ajuntament de Malgrat de Mar, per a la prestació del suport tècnic en l'atenció a la dependència als Serveis Socials Bàsics.

JGL 27.3.18 Conveni de col·laboració entre l'Ajuntament de Malgrat de Mar i La SCiR LA BARRETINA VERMELLA

JGL 27.3.18 Conveni de col·laboració entre l'Ajuntament de Malgrat de Mar i EL GRUP DE TEATRE GERMANOR

JGL 8.5.18 Conveni de col·laboració entre l'Ajuntament de Malgrat de Mar i la Coral Atzavara. Despesa 5.000 €.

JGL 8.5.18 Conveni de col·laboració entre els Ajuntaments de Calella, Malgrat de Mar, Palafolls, Pineda, Santa Susana, Blanes, Tordera i la Colla Castellans de l'Alt Maresme. Despesa 1.200 €

JGL 15.5.18 Conveni de col·laboració entre el Consell Comarcal del Maresme i els Ajuntaments que participin a la XXXV Mostra Literària del Maresme 2018, despesa 600 €.

JGL 29.5.18 conveni de cessió gratuïta per la custòdia i gestió per a temps determinat de la part de la parcel·la 27 del polígon 6 del cadastre de rústega de Malgrat de Mar, amb referència cadastral 08109A006000270000QE, entre l'Ajuntament de Malgrat de Mar i la Societat Promocions Turístiques Blanes, SA,

JGL 19.6.18 conveni de col·laboració entre l'Ajuntament de Malgrat de Mar i l'IES Ramon Turró i Darder per desenvolupament del projecte Teleturró, despesa 3.400 €.

JGL 3.7.18 Prendre raó de l'adjudicació, per part de la Diputació de Barcelona, de les obres incloses al projecte "Itinerari de vianants a la carretera BV-6001, entre l'Av- Països Catalans i el Camí del Mig", en el marc del conveni entre la aquesta entitat i l'Ajuntament de Malgrat de Mar, a favor de l'empresa CIVIL STONE, SL, per un import de 129.435 €, més l'IVA legalment aplicable, la qual cosa representa un total de 156.616,35 €. Reduir l'aportació econòmica de l'Ajuntament de Malgrat de Mar, atesa la baixa en l'adjudicació de les obres, a un total de 16.178,47 €, en lloc de les inicialment 22.131,70 €.

JGL 17.7.18 conveni de col·laboració entre l'Ajuntament de Malgrat de Mar i la Colla de Geganters de Malgrat de Mar. Despesa: 14.730,00€

JGL 7.8.18 conveni de col·laboració entre la Diputació de Barcelona, l'Ajuntament de Malgrat de Mar, L'Agrupació de Defensa Forestal de l'Alta Maresme i la Federació d'ADF del Maresme, per al desenvolupament de programes territorials del Pla de suport als municipis en matèria de prevenció d'incendis forestals. Despesa 120,20 €

JGL 28.8.18 primera addenda del conveni de col·laboració entre la Generalitat de Catalunya, mitjançant el Departament d'Ensenyament, i l'Ajuntament de Malgrat de Mar, per al projecte La Pilona en el marc de les mesures específiques d'atenció educativa a la diversitat de l'alumnat d'educació secundària del municipi en el marc dels programes de diversificació curricular, pels cursos escolars 2018-2019 i 2019-2020.

JGL 28.8.18 conveni de col·laboració entre l'ajuntament de Malgrat de Mar i l'ajuntament de Palafolls, per al repartiment d'aliments bàsics a les persones usuàries de serveis socials d'ambdues poblacions per l'any 2018. Despesa: 17.981,60

JGL 5.9.18 conveni de col·laboració entre l'Ajuntament de Malgrat de Mar i l'ASSOCIACIÓ DE MALALTS MENTALS POSITIVA.

JGL 5.8.18 conveni de col·laboració entre l'Ajuntament de Malgrat de Mar i l'ASSOCIACIÓ DE SANT JOAN I SANT PAU

JGL 5.9.18 conveni de col·laboració entre l'Ajuntament de Malgrat de Mar i l'Associació Menjadors Ecològics per la introducció de menjadors ecològics i de proximitat a Malgrat de Mar

JGL 12.9.18 Conveni de col·laboració entre Fundació privada Clavé i l'Ajuntament de Malgrat de Mar, que té per objecte establir col·laboracions en el marc de la programació estable d'arts escèniques i música del Teatre Clavé per la temporada 2018/2019.

JGL 25.9.18 conveni de col·laboració entre l'Ajuntament de Malgrat de Mar i la Corporació de Salut del Maresme i la Selva per a la realització del programa d'atenció al domicili a l'alta hospitalària (PADAH) de Malgrat de Mar.

JGL 2.10.18 conveni de col·laboració entre la Generalitat de Catalunya, mitjançant el Departament d'Ensenyament, l'Ajuntament de Malgrat de Mar i la Fundació Privada Escoles Fonlladosa, per al projecte La Piona en el marc de les mesures específiques d'atenció educativa a la diversitat de l'alumnat d'educació secundària del municipi en el marc dels programes de diversificació curricular, pels cursos escolars 2018-2019 i 2019-2020.

JGL 2.10.18 conveni de col·laboració entre la Generalitat de Catalunya, mitjançant el Departament d'Ensenyament, l'Ajuntament de Malgrat de Mar i la Fundació Vedruna Catalunya Educació, per al projecte La Piona en el marc de les mesures específiques d'atenció educativa a la diversitat de l'alumnat d'educació secundària del municipi en el marc dels programes de diversificació curricular, pels cursos escolars 2018-2019 i 2019-2020.

JGL 2.10.18 conveni de col·laboració entre la Generalitat de Catalunya, mitjançant el Departament d'Ensenyament, l'Ajuntament de Malgrat de Mar i el Col·legi Maristes Sant Pere Chanel. Fundació Champagnat, per al projecte La Piona en el marc de les mesures específiques d'atenció educativa a la diversitat de l'alumnat d'educació secundària del municipi en el marc dels programes de diversificació curricular, pels cursos escolars 2018-2019 i 2019-2020.

JGL 16.10.18 conveni de custòdia signat amb la família Batet en data 17 de juliol de 2018 en virtut del qual, l'Ajuntament com a entitat de custòdia del territori passa a gestionar l'espai de la finca a nom del Sr. Lluís Batet Turró dins l'espai mines de Can Palomeres, Xarxa Natura 2000,

JGL 16.10.18 conveni col·laboració entre l'Ajuntament de Malgrat de Mar i la Diputació de Barcelona per al desenvolupament del programa de suport als ens locals per al impuls dels serveis de mediació ciutadana entitats que intervenen.

JGL 13.11.18 conveni de col·laboració entre el Consell Comarcal del Maresme i l'Ajuntament de Malgrat de Mar, per l'establiment de les condicions de participació en la realització de l'estudi diagnòstic de la pobresa i vulnerabilitat social a la comarca del Maresme.

PLE 15.11.18 l'adhesió de l'Ajuntament de Malgrat de Mar al Conveni Marc de Col·laboració entre la Diputació de Barcelona i els ajuntaments de Tordera, Palafolls, Santa Susanna, Malgrat de Mar i Blanes pel desenvolupament de les diverses actuacions conduents al desenvolupament de l'Espai Agrari de la Baixa Tordera.

JGL 23.11.18 conveni de col·laboració entre l'Ajuntament de Malgrat de Mar i la colla de Diables Ratpenatsinfernals de Malgrat de Mar. Despesa 15.000 €.

1.4.2.1.4 Patrimoni

JGL 6.3.18 Adquirir, mitjançant l'exercici de tanteig l'immoble situat a l'av. Costa Brava, 17, 3r. 1ª, de 82 m2, pel preu de 55.000 €.

JGL 27.3.18 Acceptar la cessió del fons Joaquim Colomé Alsina per un període de vigència de vint-i-cinc anys (comodat).



JGL 19.6.18 Sol·licitar a ADIF, Àrea de Patrimoni i Urbanisme Norest, la formalització d'una concessió administratiu per l'ocupació del domini públic ferroviari en una superfície de 4.807,82 m² afectats per les obres del Projecte d'ordenació i rehabilitació del Passeig Marítim entre la Plaça de l'Àncora i l'Av. Colom" per 75 anys i amb caràcter gratuït, atès que no s'obté una utilitat econòmica. Manifestar el compromís de l'Ajuntament de Malgrat de Mar d'efectuar, dintre del termini de 5 anys, els tràmits necessaris per tal d'obtenir la titularitat de la superfície de 559 m² situats fóra del domini públic ferroviari, prèvia desafectació dels mateixos, per qualsevol dels mitjans previstos legalment, per tal de destinar-los a sistema viari.

JGL 11.12.18 Rectificació superfícies: 5.115,78 m² i 595,82 m².

JGL 17.7.18 Acceptar la donació en els termes proposats pel Sr. Francesc Montalt Matas per tal de garantir la integritat, conservació, valoració i preservació del patrimoni de la Impremta Montalt.

Ple 19.7.18 modificació de l'Inventari de Béns i Drets de l'Ajuntament de Malgrat de Mar, referent a 31 de desembre de 2017.

JGL 23.11.18 Acceptar la posada a disposició de la plataforma documental integral (GD-Màtrix) desenvolupada per l'Ajuntament de Sant Feliu de Llobregat

Arrendaments

JGL 30.1.18 Prorrogar contracte de lloguer del local situat al C. Carne, 73, bxs.

JGL 27.2.18 Arrendament del local c. Indústria, núm. 47-53, emmagatzematge d'aliments, Comunitat de Béns Aubanell Pou Cama un preu mensual de 968 €, IVA inclòs.

JGL 12.6.18 Arrendament del local per a activitats culturals/ ATRIUM ASESORÍA JGL EMPRESARIAL, SL, 1.331 € mensuals), IVA inclòs.

JGL 16.10.18 Deixar sense efecte, el conveni d'autorització d'ús a favor de l'Organisme de Gestió Tributària de la Diputació de Barcelona, de l'edifici municipal, del C. Mar, núm. 61, per a la prestació dels serveis de recaptació, encarregats per l'Ajuntament.

JGL 23.10.18 arrendament de l'immoble de 1.323,50 m² de superfície, corresponent a la part no edificada de la parcel·la D-2, ubicada al C. De l'Estany, en el polígon Industrial de Can Patalina (referència cadastral 8522121DG7182S) i l'autorització per a l'ús de dos despatxos situats a la nau, per destinar-los a tasques administratives pròpies de la Mancomunitat de l'Alt Maresme per a la Gestió de Residus Sòlids Urbans i del Medi Ambient/ renda anual 11.231 €,

Concessions Ús Privatíu Domini Públic

JGL 6.2.18 conveni de cessió per part de l'Ajuntament de Malgrat de Mar de l'ús compartit de la Sala del Pavelló Municipal de l'Avinguda Tarragona, al Club Tai Jitsu Malgrat per desenvolupar la seva activitat, un any.

JGL 3.4.18 autorització per a l'explotació del servei temporal d'Escola Nàutica a la platja de la Conca/ CERCLE D'AVENTURA, SL./ temporada de 2018 i temporades 2019-2021/ Cànon anual 1.500 €.

JGL 3.4.18 autorització per a l'explotació del servei de 80 gandules i 35 para-sols, a la platja Centre/ Eduard Corretgé Creus / temporada de 2018 i temporades 2019-2021/ Cànon anual 10.125 €.

JGL 20.3.18 ocupació temporal del domini públic per a la instal·lació de parades i atraccions per a la Festa Major-2018/ Estrella Hidalgo Sáez/ 22.005 €.

JGL 2.5.18 l'explotació de la guingueta (10m²) i terrassa (50m²) de la "Platja Centre"/ Khadija Boudjadja Kies/ cànon anual 4.650 €.

JGL 9.10.18 conveni de cessió per part de l'Ajuntament de Malgrat de Mar de l'ús compartit del Pavelló Germans Margall, a l'Agrupació Esportiva Clubs Alt Maresme

JGL 9.10.18 conveni de cessió per part de l'Ajuntament de Malgrat de Mar de l'ús compartit del Camp Municipal d'Esports, al Club Deportivo Malgrat

JGL 9.10.18 conveni de cessió per part de l'Ajuntament de Malgrat de Mar de l'ús compartit del Pavelló Municipal de l'Avinguda Tarragona, al Club Esportiu Malgratenc de Patinatge Artístic

JGL 9.10.18 conveni de cessió per part de l'Ajuntament de Malgrat de Mar de l'ús compartit de les Pistes d'Atletisme i del Gimnàs del Pavelló Germans Margall, al Club d'Atletisme Malgrat

JGL 9.10.18 conveni de cessió per part de l'Ajuntament de Malgrat de Mar de l'ús compartit del Pavelló Municipal de l'Avinguda Tarragona, al Club Patí Malgrat

JGL 9.10.18 conveni de cessió per part de l'Ajuntament de Malgrat de Mar de l'ús compartit de la sala de tennis taula del Pavelló Germans Margall, al Club Tennis Taula Xarxa Malgrat

JGL 9.10.18 conveni de cessió per part de l'Ajuntament de Malgrat de Mar de l'ús compartit del Gimnàs i del Pavelló Germans Margall, al Club Joventut Handbol Malgrat

JGL 9.10.18 conveni de cessió per part de l'Ajuntament de Malgrat de Mar de l'ús compartit del Pavelló Germans Margall, a l'Inter Esportiu Malgrat CFS

JGL 9.10.18 conveni de cessió per part de l'Ajuntament de Malgrat de Mar de l'ús compartit de la Sala del Pavelló Municipal de l'Avinguda Tarragona, al Club Tai Jitsu Malgrat

JGL 9.10.18 conveni de cessió per part de l'Ajuntament de Malgrat de Mar de l'ús compartit de la Sala del Pavelló Municipal de l'Avinguda Tarragona, al Club Judo Malgrat

JGL 9.10.18 conveni de cessió per part de l'Ajuntament de Malgrat de Mar de l'ús compartit del gimnàs del Pavelló Germans Margall, al MRT Cycling Club Malgrat

JGL 9.10.18 conveni de cessió per part de l'Ajuntament de Malgrat de Mar de l'ús compartit del Camp Municipal d'Esports, al Club Esportiu Olímpic Malgrat

JGL 9.10.18 conveni de cessió per part de l'Ajuntament de Malgrat de Mar de l'ús compartit del Pavelló Municipal de l'Avinguda Tarragona, a l'Associació de Patinatge Artístic Malgrat

JGL 9.10.18 conveni de cessió per part de l'Ajuntament de Malgrat de Mar de l'ús compartit de les Pistes d'Atletisme, al Club Triatló Malgrat

INVENTARI DE BÉNS I DRETS DE L'AJUNTAMENT, a 31.12.2018.

Acord del Ple de l'Ajuntament d'aprovació de l'Inventari de Béns, a 31.12..2018.

Vist el Decret 336/1988, de 17 d'octubre, pel qual s'aprova el reglament de Patrimoni dels Ens Locals de Catalunya, on en el seu article 100 es determina l'obligació dels ens locals de dur un inventari general, per consolidar íntegrament, mitjançant els epígrafs i subepígrafs, els béns, drets i obligacions de l'ens local.

Així mateix, l'article 102 del referit reglament, disposa que l'inventari ha de ser un instrument d'actualització contínua, sens perjudici de la seva rectificació o comprovació. Anualment s'ha de procedir a la seva rectificació (art. 103) i aprovació per part del Ple de l'Ajuntament (art. 105).

L'article 105.3 del referit reglament disposa que l'inventari general ha de ser autoritzat pel secretari de l'Ajuntament, amb el vistiplau del seu alcalde - president. Una còpia d'aquest, amb les seves rectificacions, s'ha de lliurar al Departament de Governació de la Generalitat de Catalunya.

Vist l'acord del Ple de l'Ajuntament de 19.07.2018, d'aprovació de la modificació de l' Inventari de Béns, Drets i Obligacions de l'Ajuntament de Malgrat de Mar, a 31.12.2017.



Vistes les gestions realitzades per a la rectificació de l' inventari de béns, a 31 de desembre de 2018. Així com les tasques realitzades de comprovació, investigació i recerca de dades per a la determinació de l' inventari municipal, a la referida data.

Així, l'inventari de béns de l'Ajuntament, en base al que s'aprova a la data referida, cal tenir present les següents modificacions, en cadascun dels següents epígrafs:

IMMOBLES. ÚS PÚBLIC. Epígraf 1.1.a)

Cal tenir present l'aplicació de l'amortització anual d'un 2% lineal de l'obra o de la construcció, aplicat a la inversió o cost inicial de l'obra.

A més cal tenir present el següent:

- ALTA de la fina núm. 272. "Urbanització de l'Av. Barcelona, entre ens C. Ausiàs March i l'Av. Colom". S'ha procedit a l'ocupació d'un total de 9.080,60 m2 (a la fitxa de l'inventari hi ha la relació detallada dels terrenys ocupats), i que es proposa un valor total de 109.148,81 € (12,02 €/m2). A més, en data 11.06.2018 es formalitzà l'acta de recepció de l'obra de referència, executada per l'empresa COPCISA, per un import total de 1.565.676,94 €. Per acord de la Junta de Govern Local, de 31.01.2018 s'adjudicaren les obres incloses a la memòria valorada "Adequació de les voreres de l'Av. Barcelona i el tancat de les finques de col·lidants, a favor del l'empresa SEÑALES GIROD, SA, per un import de 131.600,59 €. Per acord de la Junta de Govern Local, de 14.11..2017 s'adjudicaren les obres "Condicionament del càmping d'Stel·la Maris", a favor de l'empresa OBRES I PAVIMENTS BROSSA, SA, per un import de 34.450,49 €, **S'assigna un valor total del solar amb el cost de les obres, per un import d'1.840.876,83 €.**

- ALTA de la fina núm. 273. "Remodelació urbana del Carrer Llibertat". La Junta de Govern Local, de 14.11.2018 adjudicà les obres de referència a favor de l'empresa AGUSTÍ Y MASOLIVER, SA (AMSA), per un import de **41.648,20 €.**

- ALTA de la fina núm. 274. "Rotonda a la cruïlla de l'Av. Carne, Av. Mediterrània i Camí del Pla". La Junta de Govern Local, de 14.11.2018 adjudicà les obres de referència a favor de l'empresa AGUSTÍ Y MASOLIVER, SA (AMSA), per un import de **29.494,96 €.**

La valoració total dels béns Epígraf 1.1.- Ús Públic. Immobles, a 31.12.2018 és de 36.205.438,33 €.

Cal tenir present l'aplicació de l'amortització anual d'un 2% lineal de l'obra o de la construcció, aplicat a la inversió o cost inicial.

- MODIFICACIÓ de la Finca núm. 1.- (Pis al C. Eivissa, núm. 9, bloc 5, 1r., 2ª) Durant l'any 2018 s'han realitzat obres de fusteria d'alumini de millora per part de les empreses ALUMINIS ANTON, SL i FUSTERIA DÁVILA, SCP, amb uns imports de 3.279,34 € i 980,10 €, respectivament per un import de 7.499,58 €, amb l'IVA inclòs. **Se li assigna un valor de 37.624,44 €.**

ALTA de la finca núm. 45.- (Pis a l'Av. Costa Brava, núm. 26, abans núm. 17, 3r., 1ª "Ed. Garbí"). COMPRA-VENDA al Banc Bilbao Vizcaya Argentaria (BBVA), en data 13.04.2018, en exercici del dret de Tanteig i Ratracte que estableix la legislació vigent en matèria d'Habitatge, per part de la Generalitat de Catalunya, el seu cost de mercat va ésser de 55.000 €. **Se li assigna un valor tècnic de 40.454,99 €.**

La valoració total dels béns Epígraf 3.1.A.- Immobles. Patrimonial, a 31.12.2018 és de 5.215.606,85 €.

IMMOBLES. SERVEI PÚBLIC. Epígraf 1.2.A)

Cal tenir present l'aplicació de l'amortització anual d'un 2% lineal de l'obra o de la construcció, de les finques que componen el present epígraf.

A més cal tenir present les següents:

.- MODIFICACIÓ de la finca núm. 1. Casa Consistorial. Durant l'any 2018 s'ha fet la remodelació de l'entrada per tal d'adaptar-h com a Oficina d'Atenció al Ciutadà (OAC). Per aquesta adaptació, s'han executat diferents conceptes, per diferents proveïdors d'obres i serveis, amb un import total de 23.580,48 (a la fitxa corresponent de l'inventari es detallen cadascun dels proveïdors, els conceptes executats i els imports detallats. El valor total de l'immoble amb aquesta modificació es de **288.183,19 €**.

.- MODIFICACIÓ de la finca núm. 9. CEIP Mar de Deu de Montserrat. Per acord de la Junta de Govern Local, de 26.08.2018 s'ha ratificat la resolució de l'Alcaldia 1627/2018, d'execució de les obres incloses al projecte "Reparació de la façana del CEIP Montserrat", a favor de l'empresa RECOP RESTAURACIONS ARQUITECTÒNIQUES, SL amb un import total d'execució de 175.352,64. El valor total de l'immoble amb aquesta modificació es de **2.556.935,02 €**.

.- MODIFICACIÓ de la finca núm. 11. Palau Municipal d'Esports de l'Av. Tarragona. Durant l'any s'ha encarregat al constructor Diego Vilar Callejas les obres de reforma del 1r pis del Pavelló, per un import de 8.584,70 €. El valor total de l'immoble amb aquesta modificació es de **1.075.903,79 €**.

.- MODIFICACIÓ de la finca núm. 22. Palau Municipal d'Esports de l'Av. Tarragona. Durant l'any s'ha encarregat a l'empresa TALLERS MASSAGÚ, SA, per a la instal·lació d'una tanca de 58 m. i una porta de dos fulles, per un import de 4.694,26 €. El valor total de l'immoble amb aquesta modificació es de **430.810,74 €**.

.- MODIFICACIÓ de la finca núm. 25. Palau Poliesportiu "Germans Margall". Durant l'any s'ha encarregat els treballs d'arranjament de les parets laterals de fusta de la pista, a l'empresa FUSTERIA DÁVILA, SCP, per un import de 14.677,30 €. El valor total de l'immoble amb aquesta modificació es de **1.165.815,77 €**.

La valoració total dels béns Epígraf 1.2,A.- Servei Públic. Immobles, a 31.12.2018 és de 24.642.152,73 €.

VEHICLES. SERVEI PÚBLIC. Epígraf 1.2.a)

Cal tenir present, per l'anàlisi de les valoracions, l'aplicació de l'amortització anual i lineal sobre el preu de compra (o d'inversió), de conformitat amb els criteris comptables o barem d'amortitzacions que estableix el RD 537/97, i que és del 20% anual.

Cal tenir present, a més les següents variacions:

BAIXA del vehicle 25/17: Vehicle ciclomotor YAMAHA YN50R 49C, matrícula C9246BBV.. **El vehicle està totalment amortitzat i NO és apte pel servei.**

La valoració total dels béns Epígraf 1.2,A.- Servei Públic. Vehicles, a 31.12.2018 és de 55.468,28 €.



MOBILIARI. SERVEI PÚBLIC. Epígraf 1.2.a)

Enguany, i tenint en compte un posterior inventari de béns de finalització de legislatura, s'ha optat per fer un inventari comptable, postergant l'inventari de comprovació física dels béns mobles pel proper inventari (de final de legislatura).

En relació a l'exercici precedent, amb les i les amortitzacions aplicables (16% del mobiliari i eines, del 25 % als elements de mobiliari urbà, maquinària, equips informàtics i projectes tècnics; finalment del 33% al programari), juntament amb les petites compres, resulta un import a 31.12.2018 de 3.559.140,20 €

Durant l'exercici 2018 s'han realitzat les següents inversions (més significatives): jocs de Can Campasol (36.511,01 €), jocs Parc Francesc Macià (26.782,14 €), piràmide a la platja (25.563,90 €), enllumenat amb lluminària LED (99.825,34 €), Sist. Audiovisual Sala Plens (34.606,71 €), sistema de regulació del trànsit (35.883,64 €), climatitzador Serveis Personals (8.498 €), mobiliari i sistema de torns OAC (18.015,75 €), Material informàtic equips (36.086,22 €) i material informàtic software (97.057 €, inclou la migració ORACLE)

Del total del valor del patrimoni mobiliari hi ha una partida molt importat correspon a les xarxes de distribució d'aigua potable (l'amortització d'aquesta és molt petita, del 2%), per un import de 2.692.857,41 €, i que li cal un actualització dels darrers dos exercicis.

La valoració total dels béns Epígraf 1.2,A.- Servei Públic. Immobles a 31.12.2018 és de 3.977.970 €

PATRIMONI MUNICIPAL DEL SÒL. Epígraf PMS

Durant l'exercici 2018 no hi ha hagut cap modificació.

La valoració total del Patrimoni Municipal del Sòl, a 31.12.2017 és de 3.091.879,74 €.

DRETS REALS. Epígraf 3.2

En el cas que els drets es constitueixin sobre terrenys sense construcció no s'aplica el criteri d'amortització comptable. En cas contrari caldrà aplicar-hi el 2% (expedients núm. 19 a 14) sobre la valoració del dret constituït sobre l'actiu (construcció).

Durant l'exercici 2018 no hi ha hagut cap modificació.

La valoració total dels Drets Reals, a 31.12.2017 és d'1.087.912,78 €.

CRÈDITS I DRETS DE CARÀCTER PERSONAL. Epígraf 3.6

Durant l'exercici 2018 no hi ha hagut cap modificació.

La valoració total dels béns Epígraf 3.6.- Crèdits i Drets de caràcter Personal, a 31.12.2018 és de 1.204.958,45 €.

BÉNS I DRET REVERTIBLES. Epígraf 4

Finques núm. 1 i núm. 2 (Terrenys i/o immobles on s'ubiquen el CAP amb un valor de 155.231,43 € i Institut d'Ensenyament Secundari, amb un valor de 351.630,64 €).

- Instal·lacions mancomunades de transvasament de deixalles (Finca núm. 3) S' aplica una amortització del 2% anual, des de la data de construcció (1.997) i pel valor de la construcció (359.445,09 €), se li assigna un valor, a 31.12.2018 de **208.767,82 €**.

La valoració total dels béns Epígraf 4.- Béns i Drets reversibles, a 31.12.2018 és de 715.629,72 €.

PASSIU. Epígraf 5

D'acord amb l'informe d'intervenció de fons, el deute financer total (passiu), en data 31.12.2017 a causa d'operacions financeres a llarg termini, en general de préstecs i crèdits és de 3.106.340,29 €. Del deute pendent a 31.12.2017 (3.106.340,29 €), durant l'annualitat 2018 s'ha amortitzat un capital d'1.176.955,46 €, a més del pagament de 34.212,85 € pel concepte d'interessos. Sense que s'hagi incrementat amb un nou augment del crèdit, la qual cosa fa un nou PASSIU TOTAL d'**1.948.061,69 €**.

1.- El deute financer a llarg termini, en data 31.12.2017 a causa d'operacions financeres a llarg termini, en general de préstecs i crèdits és de 2.436.481,91 €. D'aquest deute, durant l'annualitat 2018 s'ha amortitzat un capital d'1.1019.928,68 €, a més del pagament de 34.212,85 € pel concepte d'interessos. Sense que s'hagi incrementat amb un nou augment del crèdit, la qual cosa fa un nou passiu d'**1.416.553,23 €**.

2.- S'ha inclòs dins d'aquest apartat el deute a favor de l'empresa Hermanos Alum, SL, que fins la present minvava l'import de la finca núm. 34 de l'epígraf 1.2. –Immobles. Servei Públic (anteriorment descrit). El deute principal (generat per a la construcció d'una nau industrial a Can Palalina) era de 530.084,13 €. El deute pendent a 31.12.2018 és de 184.385,08 €

3.- A més, hi ha el reintegrament de l'import corresponent de la Participació dels Tributs de l'Estat de l'exercici 2008, per un import, a 31.12.2017, de 133.718,51 €, dels quals se n'amortitzen 33.429 €. La Participació dels Tributs de l'Estat de l'exercici 2009, per un import a 31.12.2017 de 329.111,87 €, dels quals se n'amortitzen 82.278,00 €. La Participació dels tributs de l'Estat de l'exercici 2016, d'import inicial (a 03/09/2018), s'han incrementat sense amortització a 18.676,86 €. Així, s'estableix un deute total a 31.12.2018 de **347.122,48 €**.

La valoració total del Passiu (Epígraf 5), a 31.12.2018 és d' 1.948.061,69 €.

OBLIGACIONS DE CARÀCTER PERSONAL. Epígraf 5.4

Es detallen els contractes d'arrendament vigents, en que l'Ajuntament actua com a ARRENDATARI, amb l'IVA inclòs:

- Arrendament local C. Passada, 44-46, propietat del BISBAT DE GIRONA. Un preu anual de **1.904,37 €**.

- A partir de l'01.01.2015 l'Ajuntament s'ha subrogat en la posició d'arrendatari en el lloguer del Jutjat de Pau, a l'immoble del C. Blanch, núm. 4, propietat de MONT-INVERSIONS, SA. Per a l'exercici 2018, el preu anual és de **16.642,44 €**.

- Per acord de la Junta de Govern Local, es ratificà la resolució de l'Alcaldia 2475/2017, de 24.10.2017, pel qual s'acordà el lloguer del local situat al C. Carne, núm. 23, per un import



mensual de 1.210 €, amb l'IVA inclòs. La finalitat de l'arrendament és l'habilitació com a oficines municipals durant els treballs de reforma de l'Oficina d'Atenció Ciutadana. El període fou des del mes de novembre-2017 fins el mes de febrer-2018. **En data 28.02.2018 finalitzà el contracte.** (sols caldrà imputar 2.420 €, per a l'exercici 2018)

- Prèvia licitació, per acord de la Junta de Govern Local, de 21.03.2017 s'aprovà el lloguer del local situat a la plaça de l'Àncora, núm. 2, a SERRA PALOMO, SL, per un import mensual 917,58 € mensuals, amb l'IVA inclòs. La seva destinació és Oficina de Turisme. Per a l'exercici 2018, s'han satisfet les mensualitat des d'abril fins a desembre, un total de **8.258,22 €, amb l'IVA inclòs.**

- Prèvia licitació, la Junta de Govern Local, de 27.02.2017 s'acordà l'arrendament del local situat al C. Indústria, 47-53, a la CB AUBANELL POU CAMA, per a un període de DOS ANYS prorrogable per períodes anuals, fins a un màxim de quatre anualitats. La seva destinació és d'emmagatzemat d'aliments. El contracte es formalitzà en data 01.03.2018. L'import de la mensualitat, és de 968 € mensuals, amb l'IVA inclòs. Durant l'exercici 2018 (01.03.2018-21.12.2018), cal imputar-ne **3.832 €** (atesa l'exempció de pagament dels sis primer mesos de l'arrendament, com a clàusula del contracte).

- Prèvia licitació, la Junta de Govern Local, de 12.06.2018 acordà l'arrendament del local situat a l'Av. Francesc Sanllehí IB 30 (km 83,80), del Pol. Ind. Can Patalina, a ATRIUM Gestión y Asesoría Empresarial; SL, per a un període de DOS ANYS prorrogable per períodes anuals, fins a un màxim de quatre anualitats. La seva destinació és magatzem per a la construcció i muntatge d'infraestructures de la Regidoria de Cultura. El contracte es formalitzà en data 25.07.2018, amb efectes a 01.07.2018. L'import de la mensualitat, és de 1.331 € mensuals, amb l'IVA inclòs. Durant l'exercici 2018 (01.07.2018-21.12.2018), cal imputar-ne **7.986 €, i 6.897 €** de l'anterior contracte, (amb el mateix arrendador i local, i amb un preu de 1.149,50 €/mes).

La valoració total de les Obligacions Personals (Epígraf 5.4), a 31.12.2017 és de 47.940,03 €

1.4.2.1.5 Informàtica

L'execució pressupostària del Departament resumida a nivell de capítols ha estat:

Despeses	Crèdits totals consignats	Disposicions o compromisos	Obligacions reconegudes	Pagaments fets
Despeses de personal	131.075,00	128.379,97	128.379,97	128.379,97
Despeses corrents en béns i serveis	107.343,34	120.665,36	120.665,36	120.665,36
Inversions reals	322.135,50	124.282,74	124.282,74	124.282,74
Serveis Informàtics	560.553,84	373.328,07	373.328,07	373.328,07

Taula 1.4.2.1.4.1 Despeses Serveis Informàtics

Ingressos	Previsions totals	Compromisos pendents de realització	Drets reconeguts nets	Recaptació líquida
Transferències corrents	18.000,00	-	18.000,00	18.000,00
Serveis Informàtics	18.000,00	-	18.000,00	18.000,00

Línies d'actuació

Durant l'any 2018, els Serveis Informàtics de l'Ajuntament han treballat principalment en les següents actuacions:

- Continuació amb els treballs d'implantació de la versió de l'aplicatiu de gestió d'expedients BPM a tota l'organització. S'han incorporat noves funcionalitats com són la transferència a l'arxiu, comunicacions internes, notificacions electrònica per defecte, integració dels serveis d'interoperabilitat Totes aquestes noves funcionalitats han sigut informades als treballadors a través de circulars internes. Es preveu que aquest 2019 es pugui donar per finalitzat el projecte inicial d'implantació del BPM.
- Durant l'any 2018 s'ha implantat el mòdul de notificacions a la Policia Local; amb aquesta actuació s'ha donat per finalitzat el projecte d'implantació del mòdul de notificacions, tant en paper com de manera electrònica, en la totalitat de l'organització. Tasca realitzada dins de la Comissió Municipal d'Administració Electrònica.
- S'han continuat amb les tasques d'integració dels serveis de interoperabilitat dins del BPM de manera automàtica pel treballador. Hi ha previsió de la seva finalització durant els primers mesos del 2019.
- Durant l'any 2018 s'ha realitzat els tràmits necessaris per tal que l'Ajuntament de Sant Feliu de Llobregat faci cessió del software de gestió documental GD-Màtrix. Fruit d'aquesta cessió, s'ha realitzat la licitació i contractació dels serveis per implantar aquest gestor documental dins del BPM. Aquest projecte es realitzarà durant l'any 2019.
- Contractació del mòdul OAC dins del BPM per tal de facilitar la gestió dels tràmits d'atenció de la ciutadania per part dels treballadors de l'oficina d'atenció al ciutadà.
- Parametrització dins del programa de gestió d'expedients de 1 tràmit de la Policia Local i 1 de Territori i Sostenibilitat.
- Implantació del projecte de videoacta, contractat durant el 2017, dins de la sala de plens amb la instal·lació de tot el material audiovisual necessari com el programari associat a l'elaboració de la videoacta. Dins d'aquest projecte s'ha realitzat la contractació de la integració de la videoacta amb la generació de l'acta dins del BPM.
- Realització dels treballs tècnics dins del projecte licitat durant el 2017 de migració de la base de dades d'Oracle actual a una versió més actualitzada. Aquest projecte està en les seves fases finals.
- Per motius de compatibilitat amb el sistema de correu exigits per la Diputació de Barcelona, ha estat necessari actualitzar la versió de tots els ordinadors de l'Ajuntament fent l'adquisició del llicenciament necessari. Aquesta adquisició de noves llicències s'ha realitzat mitjançant adhesió a l'acord marc de l'ACM del subministrament d'equipament informàtic.
- Revisió del llicenciament necessari del software Autocad fent renovació de les llicències ja adquirides amb anterioritat i adquisició de nou llicenciament pels llocs de treball que així ho necessiten.
- Suport tècnic al departament de compres en la licitació de la compra dels consumibles de les impressores actuals.
- Contractació dels treballs d'adaptació i adequació de l'organització municipal a l'Esquema Nacional de Seguretat i Reglament General de Protecció de Dades. Aquest projecte finalitzarà durant l'any 2019.
- Durant l'any 2018 s'ha contractar la instal·lació de l'equipament necessari per donar servei de wifi a la zona de les platja i que s'executarà en el 2019. Aquest projecte està emmarcat dins del projecte europeu WIFI4EU. L'Ajuntament ha sol·licitat en aquest projecte europeu una subvenció de 15.000€ per la seva execució però no ha estat concedida. Durant aquest 2019 es tornarà a demanar la subvenció en les properes convocatòries.



- A finals del 2018 s'ha contractat la implantació d'una intranet municipal dins de l'organització; aquest projecte serà executat en el 2019.
- En l'any 2018 i degut a les obres que s'han realitzat en la planta baixa de la Casa de la Vila, ha estat necessari adequar informàticament amb tot l'equipament necessari el local de davant de l'Ajuntament on s'han ubicat tots els treballadors de Serveis Econòmics, Padró d'Habitants, Registre i Recepció. Un cop finalitzades les obres, s'ha hagut de desmuntar tot l'equipament per torna a ser instal·lat en la planta baixa.
- Instal·lació i muntatge de tot el material informàtic necessari en l'Oficina d'Atenció Ciutadana un cop realitzades les obres en tota la planta baixa. Dins d'aquest equipament s'ha instal·lat un gestor de torn de cues.
- Instal·lació d'un projector de sostre i adequació de la Sala La Pilona.
- Migració a fibra de les sortides a Internet de l'Arxiu Municipal, Ajuntament, Carpeta Ciutadana, Videoacta, Ona Malgrat i Casal d'Avis.
- S'ha donat suport tècnic a la Regidoria de Participació Ciutadana en la implantació de la Plataforma Decidim de Participació Ciutadana i durant la consulta realitzada dels pressupostos participatius.
- S'han realitzat 43 informes tècnics dins d'expedients de contractació tant de serveis com de subministraments.
- Des de Serveis Informàtics s'han demanat les següents subvencions dins del Catàleg de la Diputació de Barcelona:
 - Solucions d'Administració Digital : ajut econòmic de 18.000€ en concepte de manteniment del software d'administració electrònica utilitzat en l'Ajuntament.
 - Governança de les TIC : suport tècnic en la diagnosi de millora de la xarxa informàtica de l'edifici de la Casa de la Vila. Aquest projecte tècnic finalitzarà durant el 2019.
 - Presència institucional a Internet : renovació de la web municipal. Aquest projecte tècnic finalitzarà durant el 2019.
 - Suport municipal en protecció de dades : assumpció de la figura del Delegat de Protecció de dades per part de la Diputació de Barcelona.
- Inscripció de la creació del fitxer de titularitat municipal "Participació Ciutadana" i "Gravacions de veu i d'imatge del Ple" que contenen dades de caràcter personal a l'Autoritat Catalana de Protecció de Dades
- S'ha gestionat la petició de 33 certificats digitals tipus T-Cat, 1 certificat d'operador IDCat i 1 certificat de servidor.
- Durant l'any 2018 s'han fet les actualitzacions a la web i al portal de transparència que els treballadors han informat.
- El Centre de Seguretat de la Informació de Catalunya (CESICAT) ha realitzat durant l'any 2018, 5 proves d'anàlisi de vulnerabilitats de seguretat en la infraestructura de comunicacions de l'Ajuntament. En cap dels anàlisis ha sortit cap alerta problemàtica de seguretat.
- Durant l'exercici s'han anat millorant els diferents llocs de treball que així ho requerien i habilitant amb l'equipament informàtic necessari els nous llocs de treball que han sorgit. Igualment, s'han anat atenent les incidències de tots els llocs de treball de l'Ajuntament.

Projecte ID-CAT

L'Ajuntament de Malgrat de Mar està emetent certificats digitals personals **ID-CAT** des del febrer del 2010. Durant aquest 2018 any s'han realitzat 902 emissions de certificats i 106 revocacions. Durant el 2018 s'han tramitat:

	2017	2018	% Variació
Certificats	454	902	98,7
Revocacions	94	106	12,8
Total	548	1.008	83,9

Taula 1.4.2.1.4.3 Certificats digitals

Projecte E-TRAM

L'Ajuntament té visible els tràmits inclosos en el projecte e-TRAM des del mes d'abril de l'any 2012, en l'exercici 2018 ha augmentat un 148% els tràmits inclosos en aquest projecte.

L'e-TRAM és el mòdul de gestió municipal de sol·licituds i tràmits per Internet integrat a la plataforma del Consorci AOC . L'accés a l'e-TRAM es fa des del web de l'Ajuntament.

L'e-TRAM fa possible que els ciutadans des de qualsevol lloc i en qualsevol moment puguin:

- Accedir a la informació necessària sobre tràmits locals
- Iniciar i formalitzar qualsevol sol·licitud
- Consultar l'estat i el contingut del seus tràmits

Els tràmits sol·licitats pels ciutadans durant l'any 2018 han estat els següents:

	2018	2017	% Variació
Cita amb un càrrec electe o tècnic municipal	2	1	↑ 100
Denúncia de disciplina urbanística	-	1	↓ -100
Sol·licitud informe previ en matèria d'incendis	-	1	↓ -100
Instància genèrica	1.860	698	↑ 166
Queixes, suggeriments i propostes	30	20	↑ 50
Retirada de vehicles de la via pública	2	1	↑ 100
Sol·licitud informe previ en matèria d'incendis	2	-	-
Volant de convivència actual	-	5	↓ -100
Volant de convivència històric	5	5	↑ 0
Volant d'empadronament actual	16	27	↓ -41
Volant d'empadronament històric	2	11	↓ -82
Manteniment de contenidors	-	1	↓ -100
Sol·licitud d'accés a la informació pública	8	1	↑ 700
Comunicació de canvi de titularitat d'activitats	12	5	↑ 140
Comunicació prèvia ambiental municipal (Annex III)	3	2	↑ 50
Comunicació prèvia de modificació no substancial d'un establiment i/o un espectacle o activitat recreativa	1	-	-
Comunicació prèvia de modificació no substancial d'una activitat amb efectes sobre les persones o el medi ambient	3	-	-
Comunicació prèvia d'establiments no permanents desmuntables	1	-	-
Comunicació prèvia d'obertura	10	4	↑ 150
Declaració responsable d'obertura	12	5	↑ 140
Declaració responsable en matèria de salut alimentària	2	4	↓ -50
Llicència ambiental	2	1	↑ 100
Sol·licitud informe urbanístic associat a la tramitació d'activitats	-	1	↓ -100
Total	1.973	794	↑ 148

Taula 1.4.2.1.4.4 Tràmits

Cal destacar l'augment en el tràmit de les instàncies genèriques respecte a l'any 2016 com a resultat de les tasques que s'estan fent des de l'Ajuntament per estendre l'administració electrònica cap a la ciutadania.

Incidències



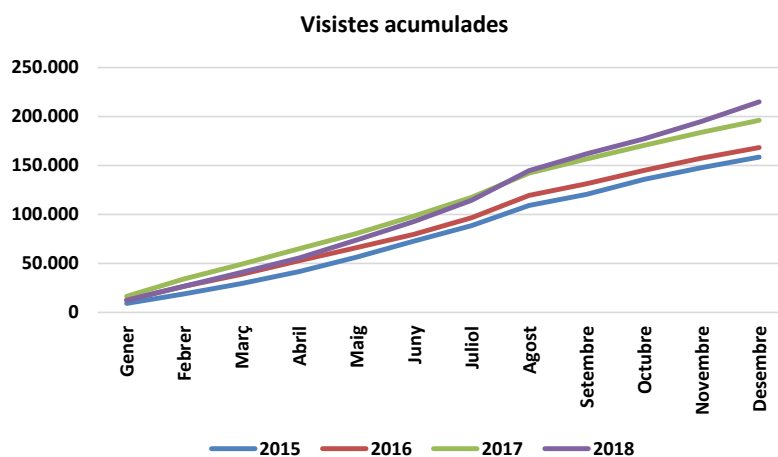
Durant l'exercici 2018, ha disminuït en un 1,16% el nombre d'incidències rebudes en el departament de serveis informàtics de l'Ajuntament, passant de 2.595 incidències registrades en l'any 2017 a 2.565 en l'any

	2017	2018	% Variació	
Àrea de Serveis Personals	412	317	↓ -	23,1
Serveis Econòmics	300	214	↓ -	28,7
Centre Cívic	112	126	↑	12,5
Policia Local	193	366	↑	89,6
Regidories	151	80	↓ -	47,0
Serveis Generals	1.007	1.014	↑	0,7
Serveis en el Territori	77	55	↓ -	28,6
Política Territorial	343	393	↑	14,6
TOTAL INCIDÈNCIES	2.595	2.565	↓ -	1,2

Taula 1.4.2.1.4.5 Incidències

Plana web de l'Ajuntament de Malgrat de Mar (www.ajmalgrat.cat)

Si fem una comparació de les visites de l'any 2018 amb els anys anteriors de la web municipal (www.ajmalgrat.cat), el resultat és el següent:



Gràfic 1.4.2.1.4.1 Evolució de les visites

	2015	2016	2017	2018	% variació	
Visites	124.230	168.453	196.153	215.103	↑	9,7
Planes Visitades	418.849	620.361	892.578	1.130.012	↑	26,6
Promig de planes/visita	3,37	3,68	4,55	5,25	↑	15,4
Promig de temps en la web	0:02:23	0:02:29	0:02:52	0:03:03	↑	6,4
Visitants únics	66.203	86.105	90.395	97.378	↑	7,7

Taula 1.4.2.1.4.6 Visites

Cal tenir present les dades de visites del portal de comunicació i de les diferents xarxes socials de les que disposa l'Ajuntament. Aquesta informació es troba en les memòries dels departaments responsables del portal i de les xarxes socials.

Projecte Carpeta del ciutadà

El 2 de juliol del 2013 es va posar en marxa la Carpeta Ciutadana en el portal Web de l'Ajuntament.

A continuació es mostra l'activitat de l'any 2018:

- **Número d'accessos a la carpeta per mesos:**

	Número accessos
Gener	33
Febrer	41
Març	41
Abril	65
Maig	50
Juny	101
Juliol	116
Agost	39
Setembre	61
Octubre	81
Novembre	56
Desembre	37
Total	721

- **Nombre de ciutadans diferents que han accedit a la carpeta:**

Durant aquest període han accedit 100 usuaris diferents. Per tant, hi ha usuaris que han accedit diferents vegades durant aquest període.

- **Accions que realitzen els ciutadans dins la carpeta:**

A continuació es mostra un resum estadístic de les accions que realitzen els ciutadans dins la Carpeta:

Acció	Número vegades
Consulta dades de contacte	1.097
Modificació dades de contacte	102
Consulta dades padró habitants	195
Impressió volant empadronament	162
Impressió històric moviments	117
Impressió volant convivència	92
Consulta llistat registre entrada i sortida	471
Consulta llistat expedients	551
Impressió registre d'entrada i sortida	43
Consulta del llistat d'objectes tributaris	190
Consulta de domiciliacions fiscals	33
Consulta de rebuts pendents	950
Impressió d'un rebut	386
Consulta de domiciliacions bancàries	8
Impressió de domiciliacions bancàries	20
Pagament d'un rebut	102
Validació de documents	91

- **Tòtems informatius i app mòbil**

Durant l'any 2016 es va posar en marxa l'APP per dispositiu mòbils i els punts informatius del carrer del Carme, Girona, oficina de turisme, ascensor inclinat i recepció de la casa consistorial.



A continuació es poden veure les estadístiques d'ús d'aquests punts informatius durant l'any 2018:

Des de terminals personals			
Planes Vistes		25.121	
Usuaris		1.285	
Mitjana de planes vistes per usuari		19,55	
Durada mitjana de les sessions		00:02:30	
Sessions		6.946	
Mitjana de planes vistes per sessió		3,62	
Tipus d'accés			
Terminals públics		80,0%	
Terminals personals		20,0%	
Des de terminals d'accés públic	Planes vistes	Sessions (Cada 15 minuts)	Durada mitjana de les sessions
C/ Carme	43.871	7.158	00:02:49
Oficina Turisme	18.383	5.165	00:01:58
C/ Girona	12.571	3.721	00:01:42
Ajuntament	1.504	363	00:01:20
Ascensor	24.310	5.520	00:01:05

Equips per al procés de la informació

El detall de maquinari i la seva distribució pels serveis de l'Ajuntament és el que es detalla a continuació:

		PC	Impressores	Servidors
Serveis Centrals	Serveis Generals	22	6	
	Serveis Econòmics	6	4	
	Política Territorial	17	1	1
	Regidories	6	3	
	Serveis Informàtics	20	-	4
Total Serveis Generals		71	14	5
Serveis Personals	Recepció	3	2	
	Administració	9	1	
	Serveis Socials	10	4	
	Inserció Laboral	8	4	
	Regidories	2	-	
	Escola d'Adults	28	1	1
	Ensenyament	1	-	
Cap de l'àrea	3	-	1	
Total Serveis Personals		64	12	2
Policia Local	Policia Local	22	10	5
	Total Policia	22	10	5
Serveis en el Territori	Serveis en el Territori	16	2	
	Regidoria	1	-	1
Total Serveis en el Territori		17	2	1
Altres	Ona Malgrat i Comunicació	5	-	
	Pavelló G.Margall	1	1	
	Pavelló Av. Tarragona	1	1	
	Camp de futbol	1	1	
	Centre Cultural	1	1	
	Centre Cívic	25	2	1
	Arxiu Municipal	11	2	1
	Nau Julian Ariza	1	1	
	Turisme	9	2	1
Total Altres		55	11	3
Total equipament informàtic		229	49	16

Taula 1.4.2.1.4.9 Equips pel procés de la informació

1.4.2.1.4 Arxiu municipal

L'execució pressupostària de l'àrea resumida a nivell de capítols ha estat:

Ingressos	Previsions totals	Compromisos pendents de realització	Drets reconeguts nets	Recaptació líquida
Taxes, preus públics i altres ingressos	1.500,00	-	1.740,83	1.687,95
Transferències corrents	100,00	6.000,00	-	-
Arxiu	1.600,00	6.000,00	1.740,83	1.687,95

Taula 1.4.2.1.4.1 Ingressos arxiu

Despeses	Crèdits totals consignats	Disposicions o compromisos	Obligacions reconegudes	Pagaments fets
Despeses de personal	123.625,00	120.677,59	120.677,59	117.229,10
Despeses corrents en béns i serveis	96.442,61	73.629,83	73.629,83	69.329,23
Transferències corrents	6.750,00	1.500,00	1.500,00	1.500,00
Arxiu	226.817,61	195.807,42	195.807,42	188.058,33

Taula 1.4.2.1.4.2 Despeses arxiu

1.4.2.1.5 Participació ciutadana

Procés de participació al pressupost 2018

L'Ajuntament de Malgrat de Mar ha posat a debat participatiu una quantitat determinada del pressupost general (o un % del pressupost general) del 2018 que importa 180.000 euros.

ESQUEMA DEL PROCÉS DE PARTICIPACIÓ AL PRESSUPOST MUNICIPAL

FASES DEL PROCÉS

1

14/3/2018 - 30/4/2018

FASE 1. INICI DEL PROCÉS

1. Constitució del Grup Motor i Comissió Tècnica
2. Difusió procés

2

1/5/2018 - 20/5/2018

FASE 2. FORMULACIÓ DE PROPOSTES

3. Formulació de propostes

3

21/5/2018 - 1/7/2018

FASE 3. VALORACIÓ TÈCNICA PROPOSTES

4. Primer filtratge
5. Agrupació i preselecció de propostes
6. Valoració tècnica.
7. Selecció propostes finals.

4

4/7/2018 - 18/7/2018

FASE 4. VOTACIÓ DE LES PROPOSTES

8. Campanya de votació
9. Votació

5

3/9/2018 - 31/10/2018

FASE 5. AVALUACIÓ



10. Avaluació del procés desenvolupat durant aquest 2018, per incloure en futurs processos de participació al pressupost les millores que es considerin oportunes.

6

1/11/2018 - 1/9/2019

FASE 6. EXECUCIÓ DE LES PROPOSTES

11. Aprovació projectes en Ple Municipal.
12. Seguiment d'execució i difusió portal de transparència.
13. Retiment de comptes.

En aquesta primera experiència al municipi s'han rebut 60 propostes de les quals, seguint el que s'estableix al protocol del procés de participació al pressupost 2018, els veïns i veïnes amb dret a vot han prioritzat per la seva execució les quatre següents:

- La millora de la plaça de Catalunya amb un pressupost de 48.763 euros
- La millora d'algunes voreres que estan en mal estat amb un cost de 50.000 euros -que inclou la renovació de la del carrer de Sant Pere cantonada amb carrer Llibertat i l'eixamplament del carrer Carme entre Camí Nou i Blanch
- La remodelació de la plaça de Ca l'Arnau amb la remodelació i sanejament de la Plaça de Ca l'Arnau amb 50.000 euros
- La col·locació de panells informatius als edificis catalogats com a Béns d'Interès Local, amb una despesa de 17.500 euros

Tota la informació d'aquest procés la podeu trobar en aquest enllaç a la plataforma digital de participació de l'Ajuntament <https://decideix.ajmalgrat.cat/processes/participacio-pressupost-18>

Reglament de participació ciutadana i Qualitat Democràtica de l'Ajuntament de Malgrat de Mar

Per tal d'impulsar el Reglament s'han definit diferents espais.

- **Nivell tècnic:** es crea un Grup Motor del cos tècnic municipal per tal d'articular la proposta inicial del document de treball que es trasllada la comissió d'estudi formada per tècnics i polítics. S'han tingut com a referents els Reglaments de Participació Ciutadana dels Ajuntaments d'Alcanar i Barcelona i el Reglament tipus promogut per la Diputació de Barcelona.
- **Nivell polític:** es programa 5 sessions de treball amb els diferents Grups Municipals per tal de treballar el document proposat pel nivell tècnic i validar, si s'escau, les propostes aportades per la ciutadania.
- **Nivell de ciutadania:** es programen 2 sessions, una informativa en la que es dona a conèixer als veïns i veïnes les característiques i objectius del Reglament. Durant el mes de setembre es programa també una sessió/ taller de sensibilització i pedagogia sobre la participació dels veïns i veïnes en els afers municipals.

Els objectius d'aquest reglament són:

- Establir un compromís públic de l'Ajuntament davant els vilatans i vilatanes sobre la voluntat d'aprofundiment i el foment de la participació democràtica en els assumptes públics de la vila.
- Vetllar per fer efectiu el dret de tots els vilatans i vilatanes a intervenir en la gestió dels assumptes públics, tot facilitant en cada ocasió a la ciutadania els mitjans més adients per a fer-ho.
- Desenvolupar mecanismes de participació en la definició dels projectes ciutadans i incrementar el nivell de participació de la ciutadania en la presa de decisions.
- Foment de la cultura participativa dins de l'Ajuntament, vetllant perquè les diferents àrees municipals incorporin pràctiques i metodologies participatives en la seva relació amb les entitats i la resta de la ciutadania.

- Reforçar el teixit associatiu. Ajudar i impulsar les associacions i entitats ciutadanes com instruments de participació i organització dels ciutadans/es tant a nivell territorial com sectorial. Promoure les seves activitats i fomentar la seva intervenció en la definició de les polítiques públiques.

El Reglament s'aprovà definitivament el 29-11-2018

Tota la informació d'aquest procés d'elaboració de la normativa de Participació Ciutadana la podeu trobar en aquest enllaç a la plataforma digital de participació de l'Ajuntament <https://decideix.ajmalgrat.cat/processes/decideix-ajmalgrat-rpc>

Plataforma web Malgrat decideix

Els canals de participació definits han de poder ser registrats, si així es considera en el moment de la seva utilització, en la plataforma digital. Aquesta compta amb les característiques següents:

- a) La transparència, que suposa que totes les dades relacionades amb aquests canals de participació han d'estar disponibles per baixar, analitzar i tractar, seguint els formats i estàndards de compartició més exigents (accessibilitat, multi format, etcètera), respectant la privacitat de les dades de les persones que hi intervenen.
- b) La traçabilitat, que consisteix en un seguiment complet, cap enrere (passat) i cap endavant (futur), de tot el que ha passat amb les propostes o aportacions fetes en qualsevol canal de participació.
- c) La integritat, que és l'autenticitat d'un contingut determinat, i la garantia que aquest no s'ha manipulat o modificat sense que aquesta modificació quedi clarament registrada i sigui visiblement verificable i contrastable, amb l'objecte d'evitar la manipulació de les propostes o els resultats dels processos o mecanismes de participació.
- d) La unicitat verificada segura, que significa que les persones usuàries han de ser verificades com a legítimes per a la utilització dels canals establerts, de manera que no puguin repetir la seva mateixa aportació més d'una vegada.
- e) Confidencialitat: s'ha de garantir la confidencialitat i la privacitat de les dades personals aportades per participar en qualsevol de les funcionalitats o possibilitats de participació que ofereixi la plataforma digital. No es poden cedir aquestes dades personals a tercers ni fer-ne un ús diferent a l'estrictament necessari per a la gestió del registre de persones usuàries o millores de la usabilitat de la plataforma. Sempre que la tecnologia de la plataforma ho permeti, les expressions de preferències polítiques en els processos de decisió han de romandre inaccessibles, fins i tot per a la persona responsable de l'administració de la plataforma o els servidors.
- f) Ha de poder oferir informació adaptada a totes les edats que inclogui lectura fàcil.

La plataforma s'ha posat en marxa pel procés de participació al pressupost 2018 i ha permès, per primera ocasió al municipi, el vot telemàtic.

A peu de carrer

Amb aquesta iniciativa, l'equip de govern vol afavorir el diàleg actiu amb els veïns, les entitats i les empreses dels diferents barris de Malgrat de Mar.

El govern municipal ha visitat el veïnat de Can Palomeres el dia 16 de març, la zona baixa de l'Avinguda Montserrat el dia 1 de juny, i les zones del centre del municipi i del Castell el 20 de juliol.

La relació de despeses de la Regidoria de Participació Ciutadana aquest 2018 ha estat la següent:



Concepte	Import
Contractació servei suport i assessorament dinamització procés pressupost participatiu 2018	13.612,50
8.000 Tríptics MALGRAT DECIDEIX A-4 a color	612,26
Disseny de la imatge de la plataforma de participació ciutadana "Malgrat Decideix"	363,00
Repartiment fulletó participació ciutadana	807,68
30 cartells reglament de participació ciutadana	37,51
Edició 30 Cartells participació ciutadana	37,51
Serveis d'instal·lació i adaptació plataforma Decidim	8.615,20
	24.085,66

1.4.2.1.6 Cens d'habitants

Durant els darrers anys el moviment de la població ha estat el que es detalla:

	2018
Població a 01/01	18.492
Altes per naixement	117
Altes canvi de residència	1.178
Altes Omissió	73
Total altes	1.368
Baixes defunció	177
Baixes Canvi de residència	904
Baixes inscripció indegudes	78
Baixes caducitats estrangers (BN i BP)	44
Total Baixes	1.203
Canvis de domicilis (no altera les altes ni les baixes)	871
Canvis Territorials (no altera les altes ni les baixes)	18
Població oficial a 01/01/2018	18.439
Població 01/01/2018	18.492
Població 01/01/2019	18.657

Taula 1.4.2.1.6 Cens d'habitants

De la informació anterior es fa constar que a la data d'autoria 01/02/2019, la població a 01/01/2018 és de **18.492** habitants, la població a 01/01/2019 és de **18.657** habitants, població real doncs la dinàmica del padró continu i la normativa vigent sobre el procediment d'obtenció de la proposta de xifres a 01 de gener de cada any, fa que hi hagi una diferència entre la població real a una data i la població oficial un cop aprovada pel govern. El procediment oficial d'obtenció de xifres ha d'iniciar-se abans del 10 d'abril de cada any.

A data d'auditoria 01/02/2019, la població a 01/01/2018 i la població a 01/01/2019 registra un ascens del **0.88%**, aquest valor continua amb tendència ascendent de l'exercici anterior, el que no vol dir que després de la feina que es realitzarà durant el 2019 per la proposta de xifres a 01/01/2019, pugui donar un valor negatiu.

En el exercici de 2018, els naixements han descendit un **12,68%** con respecte a l'any 2017 (136) i les defuncions han estat un **14,12%** superiors a les del 2017 (164), produint-se, com al 2017, una diferència negativa registrada del moviment natural de la població. Pel contrari, entre les altes pures i les baixes per canvi de residència s'ha registrat un ascens. En resum i comparant les dades de totes les altes i les

baixes generades a l'any 2018, ha estat un any positiu, amb un lleu augment d'altres (**1368**) sobre les baixes (**1203**) que representa un **12,06%** positiu. La constant depuració del padró municipal d'habitants continu, fa que per norma general es registrin més baixes que altes, tot i que no ha estat el cas en aquest 2018.

l'Any 2018 s'han decretat **78** baixes per inscripcions indegudes, la major part corresponen expedient iniciats a l'any 2017 d'estrangers que no estan obligats a renovar la seva inscripció padronal i el departament ha de comprovar la seva residència efectiva en el municipi dels habitants afectats, en el cas de no ser localitzats s'inicia la corresponent baixa d'ofici. Les caducitats d'inscripcions padronals d'estrangers no comunitaris, sense permís de residència permanent, que a la data proposada per renovar la seva inscripció no s'han presentat ha estat **44**. Dintre d'aquestes baixes cal diferenciar entre les baixes notificades (**5**) i les baixes publicades al BOE (**39**).

2.- Depuració del padró d'habitants:

Per tal de donar compliment a l'art 62 del Reglament de Població i Demarcació Territorial i per iniciativa pròpia del departament, periòdicament es revisen els habitants que per edat i nivell d'estudis que no s'ajusten o no poden ajustar-se a la realitat, a tal efecte es citen al departament per tal d'actualitzar el nivell d'estudis, si s'escau. Especialment la franja d'edats entre habitants de 16 a 17 anys.

Mensualment és gestiona a través dels fitxers d'intercanvi INE-Ajuntament, els duplicats amb altres municipis i les incidències resultants de la incorporació de les variacions residencials, aquestes incidències es porten de manera molt exhaustiva i el resultat es dona en la proposta de les xifres de població anuals, amb poca diferència, entre la població resultant a la base de l'INE i la població de l'Ajuntament. En el cas del 2018: **18.492** va ser la població aprovada pel Ple Municipal en data 21/12/2018 i **18.439** va ser la població oficial a 01/01/2018 aprovada per Reial Decret número 1458/2018 i publicat al BOE en data 29/12/2018. El que dona una diferència d'un **0,29 %**.

En relació a les dades aprovades oficialment per l'INE a 01 de gener del 2018 hi ha hagut un augment d'un **0'50%** de població respecte a l'aprovada el 1 de gener de 2017 (18345). Quadre resum:

	2017	2018	Variació	% variació
a) Població aprovada pel Ple	18.439	18.492	53	0,3
b) Població aprovada per l'INE	18.345	18.439	94	0,5
(a - b)	94	53	- 41	- 43,6

3.- Nombre de Confirmacions de residència d'estrangers que no estan obligats a renovar la seva inscripció padronal, i nombre de renovacions d'estrangers sense permís de residència permanent.

A tots els expedients previs a l'inici d'una baixa d'ofici o per declarar caducitats d'inscripcions padronals, des del departament s'envia a l'habitant afectat o al seu legal representant una carta de preavís, per tal de renovar o confirmar la seva residència en el municipi presencialment a les dependències municipals. El resultat ha estat:

Nombre de confirmacions	62
Nombre de renovacions	125
TOTAL	187

4.- Nombre de modificacions de dades personals, canvis de domicili dins del municipi, els quals no impliquen en el nombre de les altes i baixes del total de la població.

Modificacions de canvis de domicili	871
Modificacions de canvis territorials	18
Modificacions de dades personals	452



TOTAL	1341
--------------	-------------

5.- Baixes per inscripció indegudes.

Cal fer un incís particular en aquest tema. Durant aquest any 2018, a més d'iniciar les baixes per inscripció indegudes proposades mensualment per l'INE de ciutadans estrangers que no estan obligats a renovar la seva inscripció padronal, s'han afegit les baixes d'ofici de ciutadans que s'ha detectat que ja no resideixen al domicili on consten empadronats. Si s'inclouen les baixes iniciades de part, al final, han estat iniciats un total **438** d'expedients de baixa per inscripció indeguda.

Els passos per la tramitació d'un expedient de baixa per inscripció indeguda són:

1. Enviament notificació
2. Anunci al BOE i al taulell
3. Sol·licitud d'informe de la policia
4. Tramitació certificat consell d'empadronament.
5. Enviament escrit al consell d'Empadronament de l'INE amb la documentació generada.

Ens trobem que degut als retards de correus, la demora de la contesta del Consell d'Empadronament i que la tramitació d'aquests expedients s'han de fer ciutadà per ciutadà, dels 438 expedient iniciats s'han finalitzat, per causes diverses, només **122**, el que representa un **27,85%** del volum total. La resta hauran de ser tramitades durant el 2019, i tenint en compte que aquests tipus de baixes van en augment any rere any, el volum de feina acumulada no podrà ser assumida pel departament.

Actualment, estem en estudi per trobar una manera d'escorçar terminis i d'incloure més d'un ciutadà per expedient (iniciar expedients per sèries).

6.- El servei de tramitació d'expedients de sol·licituds d'inscripcions d'Unions Civils es va suspendre per acord Plenari de l'Ajuntament de Malgrat de Mar, en data 03/03/2016, tot i això, durant el 2018 s'han realitzat els següents serveis:

Nombre de sol·licituds per anul·lar les inscripcions d'Unions Civils	2
Nombre de certificats negatius d'inscripcions d'Unions Civils	0
Nombre de certificats d'inscripcions d'Unions Civils	2

7.- Durant l'exercici de 2018 s'han generat uns documents emesos per l'Ajuntament a sol·licitud dels ciutadans, exposats al següent quadre:

Documents segellats (no cal signatura)	
Volants d'empadronaments català / castellà	3556 / 87
Volants de convivència català / castellà	2225 / 26
Documents segellats i signats (amb delegació de signatura)	
Certificats de convivència català / castellà	40 / 14
Certificats històrics de moviment català / castellà	1117 / 27
Certificats de convivència històrics català / castellà	456 / 18
(*) Certificats històrics d'abans de l'01/05/1996	3
Altres	17
Documents signats pels interessats	
Fulls Padronals (Altes residències i/o Canvis de domicilis)	1538
Fulls Padronal casos especials	37
Modificació Full Padronal (canvi de dades personals)	126
(**) Document de Baixa d'Ofici iniciat per un particular	2
(***) Fe de vida	109
Comprovació residència estrangers / fills	54 / 18
Renovació Empadronament / fills	190 / 53
TOTAL DOCUMENTS DE PADRÓ GENERATS AL 2018	9713
MITJA DIÀRIA D'EXPEDIENTS GENERATS (***)	40,3

(*) Certificats que, al no estar informatitzada les dades, s'han de fer manualment i realitzar la recerca consultant els fulls padronals i llibres antics de Padró Municipal d'Habitants, el que pot representar una feixuga feina d'hores (la taxa per aquest document es de 31,85€).

(**) Es tracta d'un número molt baix degut a que aquest any 2018 s'ha optat per iniciar les baixes a través d'instància genèrica i poder annexar-la amb un expedient al BPM.

(***) Document aportat per l'interessat que el departament d'Estadística s'encarrega de comprovar, omplir, signar i segellar. Aquesta feina ha estat possible comptabilitzar-la des de l'01/06/2018, data que entra en funcionament l'OAC. Mancarien els fets abans d'aquesta data ja que es tramiten manualment.

(****) 241 dies laborables al 2018

8.- Tramitació de certificats, volants, informes estadístics sol·licitats per interessats i vinculats a expedients al BPM:

TIPUS DE DOCUMENTS	NUM.
(*) Declaracions d'altres al Padró	14
(*) Declaracions de canvis de domicilis	9
Declaracions de canvis de dades personals	2
Declaracions de baixes al Padró	5
Informes i estadístiques de població	4
Tramesa certificats d'empadronament i convivència a particular	23
Tramesa certificats d'empadronament i convivència a organismes	12
Tramesa certificat d'empadronament històric d'abans de 01/05/1996	3
Tramesa certificat o informe en casos especials	4
Informes per organismes oficials (INE,...) (B940)	3

(*) En aquests casos es tracta d'altres al padró i canvis de domicilis de ciutadans que no han aportat cap documentació de l'habitatge on resideixen i per tal de poder inscriure'ls es comprova que realment hi viuen al domicili a través d'un informe afirmatiu de la Policia Local.

9.- Depuració del nucli de domicilis.

El departament té molta cura pel que fa la depuració del nucli de domicilis a l'hora de donar d'alta un domicili a un full padronal o a un canvi de domicili o bé a l'expedició de certificats, en el cas de que no s'ajusti a la realitat. Quan es detecta la duplicitat d'un codi de domicili es fusionen per què només quedi un. Amb l'ajuda del departament de Serveis informàtics, aquest exercici se han realitzat d'aquestes actuacions un total de: **13**.

10.- Treballs realitzats en relació a la llista bianual a Candidats a Jurat.

La Llei Orgànica 5/1995 del Tribunal del Jurat estableix al seu article 13 la realització per les Delegacions Provincials de l'Oficina del Cens Electoral d'un sorteig a cada província dintre dels darrers 15 dies del mes de setembre dels anys parells, a fi d'establir la llista bianual a candidats a jurat.

Aquest any 2018 li ha correspost la realització de sorteig esmentat, implicant a aquest departament a tot un seguit de gestions que es realitzen bianualment, com:

- Exposició pública, en lloc adequat, de la Llista Provisional de Candidats a Jurat pels propers dos anys, durant 15 dies per tal que es puguin presentar al·legacions.
- Generar certificat per acreditar l'exposició pública durant 15 dies de la Llista Provisional de Candidats a Jurat.
- Generar Edicte per tal d'informar sobre l'exposició pública de la Llista Definitiva de Candidats a Jurat, en lloc adequat, durant els propers 2 anys 2019-2020.
- Generar certificat per acreditar l'exposició pública, en el lloc adequat, durant els dos anys 2019-2020 de la llista bianual a candidats a jurat



11.- Treballs realitzats per les Eleccions Municipals i al Parlament Europeu del 2019.

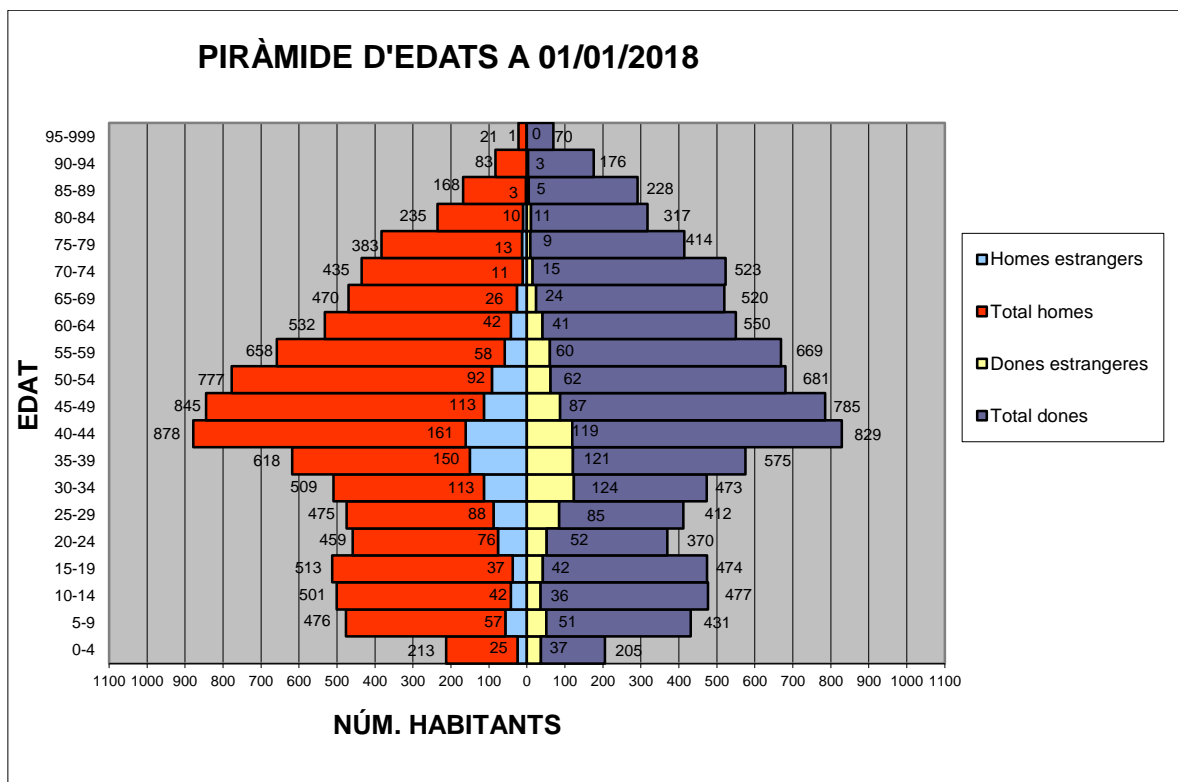
El 26 de maig de 2019 es convoquen les Eleccions Municipals i al Parlament Europeu i amb col·laboració del Coordinador Electoral de l'Ajuntament de Malgrat de Mar, des del departament d'Estadística, s'han iniciat les gestions necessàries per al correcte funcionament el dia de les votacions. Durant aquest 2018 s'han realitzat les següents gestions:

- Seleccionar i guardar la documentació rebuda de l'INE.
- Informar als electors que tenien dret, estrangers de la Unió Europea i estrangers de països amb acords per les eleccions municipals, durant el termini legal, per tal de manifestar la seva voluntat de vot.
- Creació d'expedient de reclamacions i gestionar les voluntats de vots dels que van presentar la documentació requerida i tenien dret.

En relació a les Eleccions queda pendent pel proper 2019:

- Exposar les llistes de reclamacions estimades de l'electorat del CER/CERE i del CERA (enviades per l'INE).
- Exposar la llista provisional durant el termini establert a efectes d'examen i presentació de reclamacions per part dels ciutadans. Finalitzat el termini, enviar les reclamacions presentades, si n'hi han.
- Atendre i informar al ciutadà, gestionant les possibles reclamacions, durant el termini d'exposició de les llistes
- Revisió per comprovar la coincidència entre les dades de l'INE i les de l'Ajuntament sobre el nombre d'electors per mesa electoral.
- Redacció i enviament de les autoritzacions per recollir a l'INE de les llistes definitives del Cens Electoral i l'apèndix del vot per correu.
- Exposar les llistes definitives del Cens Electoral al llocs adequats. Enviar a l'INE les reclamacions en període ordinari.

12.- Piràmide de població: Breu anàlisi.



Cal fer esment que a l'hora de realitzar una primera lectura d'una piràmide de població s'ha de tenir en compte que es tracta d'una imatge "congelada" de quelcom que està en constant moviment. Dit això, el doble histograma que representa la població de Malgrat de Mar a 01/01/2018 té la forma típica de

les societats occidentals o desenvolupades, amb la base més estreta que la central i el vèrtex relativament ample, degut a una natalitat i mortalitat baixa.

També compleix amb l'estructura típica d'aquestes piràmides constrictives o regressives on les barres masculines de les generacions inferiors són més llargues que les femenines i, a mesura que es va pujant cap el cim, a generacions superiors, s'observa que aquesta tendència s'inverteix. Els efectes del *baby-boom* dels seixantes i part dels setantes, s'evidencien a la part central. Remarcar que es tracta de la franja de població no dependents, en edat per treballar (entre 16 i 65 anys) i on se situa, per tant, la major part del fenomen de la immigració. Totes dos són les causes principals que explicarien el visible eixamplament de la part central.

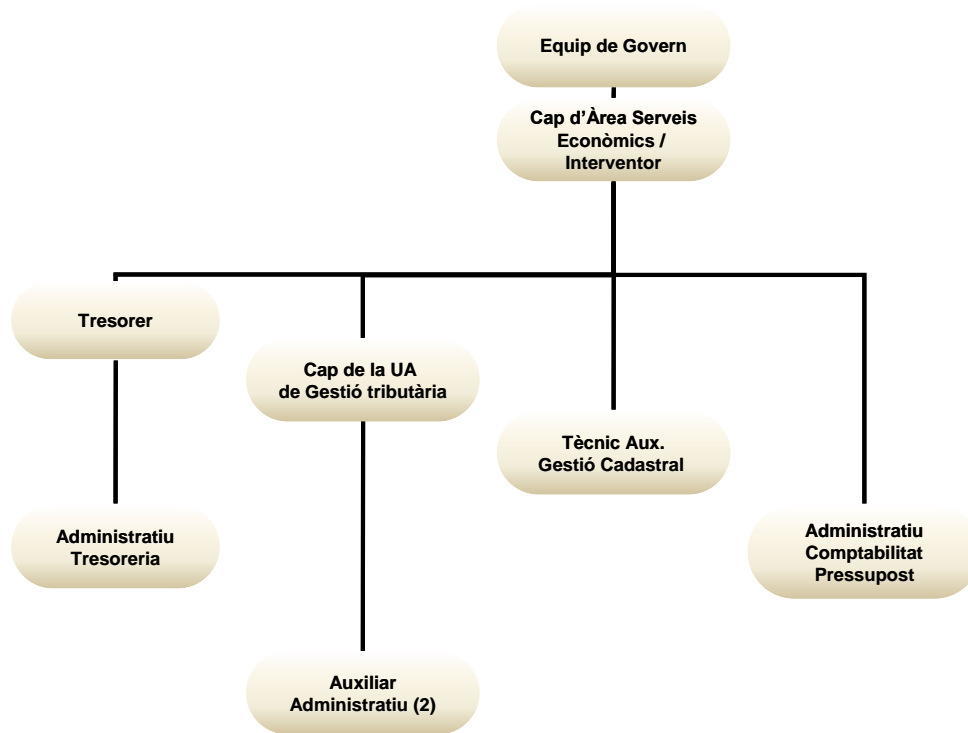
Per norma general es considera que una piràmide demogràfica pateix d' "envelliment de població" quan mostra els paràmetres de percentatges següents:

COHORTS / EDATS	% TOTAL POBLACIÓ
Entre 1 - 14 anys	<30%
75 anys o més	>6%

Analitzats el nombre d'habitants a Malgrat de Mar, per cohorts o grup d'edats exposats a la taula anterior, els percentatges del total de la població són del **12,45%** i **11,68%**, respectivament. En conclusió, el diagrama d'estructura per edats observat indica, clarament, un envelliment de la població malgratenca.



1.4.2.2 Serveis Econòmics



Organigrama 1.4.2.2.1 Serveis Econòmics

L'execució pressupostària dels Serveis Econòmics resumides a nivell de capítol ha estat:

Ingressos	Previsions totals	Compromisos pendents de realització	Drets reconeguts nets	Recaptació líquida
Impostos directes	8.828.000,00	-	9.384.167,39	8.767.523,89
Impostos indirectes	250.000,00	-	153.568,84	153.551,20
Taxes, preus públics i altres ingressos	918.950,00	-	962.363,85	839.657,41
Transferències corrents	3.731.125,00	21.863,00	3.776.128,28	3.776.128,28
Ingressos patrimonials	1.500,00	-	9,29	9,29
Alienació d'inversions reals	300,00	-	-	-
Actius financers	5.032.421,09	-	-	-
Passius financers	1.020.000,00	-	-	-
Serveis Econòmics	19.782.296,09	21.863,00	14.276.237,65	13.536.870,07

Taula 1.4.2.2.1 Ingressos Serveis Econòmics

Despeses	Crèdits totals consignats	Disposicions o compromisos	Obligacions reconegudes	Pagaments fets
Despeses de personal	419.600,00	415.044,09	415.044,09	407.846,11
Despeses corrents en béns i serveis	392.229,56	361.889,84	361.889,84	361.889,84
Despeses financeres	44.000,00	34.603,49	34.603,49	32.541,00
Passius financers	1.035.000,00	1.019.928,68	1.019.928,68	962.095,70
Serveis Econòmics	1.890.829,56	1.831.466,10	1.831.466,10	1.764.372,65

Taula 1.4.2.2 Despeses Serveis Econòmics

Les principals magnituds de l'àrea són les que es detallen a continuació:

Comptabilitat i pressupostos

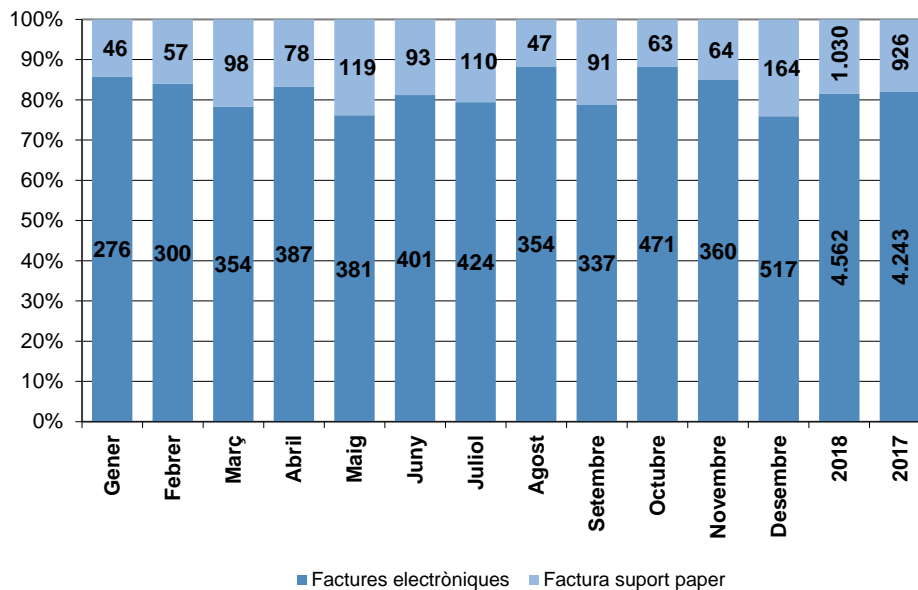
Les missions generals de l'àrea són:

- Coordinar i gestionar l'elaboració del Pressupost de despeses i ingressos de l'Ajuntament, així com el control de la seva execució.
- La fiscalització dels actes de l'Ajuntament tot vetllant per a que es compleixin les normes establertes en el marc de la comptabilitat pública.
- Efectuar els controls de legalitat, d'oportunitat econòmica i financer i en relació a la contractació d'obres, serveis, subministraments i adquisicions dictamina sobre els projectes de contractes i adquisicions de tota mena.
- Mitjançant la interrelació amb tots el departaments de l'Administració revisa els registres comptables d'ingressos i despeses, forma i redacta els pressupostos i el compte general i els sotmet al Ple.

· Procés d'implantació de la factura electrònica

En el cas de l'Ajuntament cal considerar que la implantació ha donat un resultat remarcables, atès que el 81,6% de les factures tractades durant l'exercici han estat presentades en format electrònic, en l'exercici 2017 representaven el 82,1% de les factures.

	Factures electròniques	Factura suport paper	Total	% factures electròniques	% factures paper
Gener	276	46	322	85,7%	14,3%
Febrer	300	57	357	84,0%	16,0%
Març	354	98	452	78,3%	21,7%
Abril	387	78	465	83,2%	16,8%
Maig	381	119	500	76,2%	23,8%
Juny	401	93	494	81,2%	18,8%
Juliol	424	110	534	79,4%	20,6%
Agost	354	47	401	88,3%	11,7%
Setembre	337	91	428	78,7%	21,3%
Octubre	471	63	534	88,2%	11,8%
Novembre	360	64	424	84,9%	15,1%
Desembre	517	164	681	75,9%	24,1%
2018	4.562	1.030	5.592	81,6%	18,4%
2017	4.243	926	5.169	82,1%	17,9%
Var. 18/17	7,5%	11,2%	8,2%	-0,6%	2,8%



Gràfic 1.4.2.2.1 Facturació electrònica/paper

Gestió tributària

És el servei administratiu de l'Ajuntament de Malgrat de Mar que té per finalitat dur a terme la gestió dels ingressos de dret públic de l'Ajuntament. En el servei de Gestió tributària es pot sol·licitar tot tipus d'informació o explicació, o comunicar qualsevol dada d'interès relativa a la gestió i càlcul dels diferents tributs municipals.

L'oficina compta amb un personal preparat adequadament en matèria de tributs locals i recaptació, el qual, junt amb l'equipament informàtic de què disposa l'Ajuntament, assegura que l'atenció als ciutadans en relació amb els tributs municipals i la seva recaptació sigui la més eficient possible.

· Funcions

Les principals funcions del departament són:

- El manteniment dels padrons dels tributs municipals.
- La pràctica de liquidacions per determinar els deutes per ingressos de dret públic (tributaris i no tributaris).
- L'expedició i notificació dels documents (rebuts i altres).
- La recaptació en període de pagament voluntari, de determinats tributs.
- La resolució de recursos administratius.
- La informació i l'assistència als contribuents i interessats.

Durant l'exercici el departament de gestió tributària ha realitzat les següents liquidacions:

Tribut	2017		2018		% variació	
	Liquidacions	Autoliquidacions	Liquidacions	Autoliquidacions	Liquidacions	Autoliquidacions
Llicències urbanístiques	7	484	2	408	↓ -71,4%	↓ -15,7%
Taxa entrada de vehicles	165	24	65	24	↓ -60,6%	↑ 0,0%
Taxa ocupació domini públic local	11	59	12	43	↑ 9,1%	↓ -27,1%
Multes	110	422	240	105	↑ 118,2%	↓ -75,1%
Taxa expedició de documents	32	282	18	331	↓ -43,8%	↑ 17,4%
Taxa cementiri municipal	4	77	3	70	↓ -25,0%	↓ -9,1%
Taxa comunicació prèvia obertura	8	247	8	210	↑ 0,0%	↓ -15,0%
Taxa per la prestació del servei de gestió dels residus municipals	324	1	132	1	↓ -59,3%	↑ 0,0%
Taxa de clavegueram	26	-	-	-	↓ -100,0%	-
Impost sobre béns immobles	2.205	-	251	5	↓ -88,6%	-
Taxa per la comprovació d'alarmes disparades	-	-	-	-	-	-
Taxa per ocupació del vol de la via pública	20	2	60	-	↑ 200,0%	↓ -100,0%
Taxa vehicles lloguer i autotaxis	-	2	-	-	-	↓ -100,0%
Taxa per la utilització de les instal·lacions municipals	9	30	7	68	↓ -22,2%	↑ 126,7%
Preu públic fotografies arxiu municipal	-	8	-	25	-	↑ 212,5%
Preu públic ràdio Malgrat	-	-	-	3	-	-

Taula 1.4.2.2.4 Tributs

Gestió cadastral

El servei de gestió cadastral realitza les següents funcions:

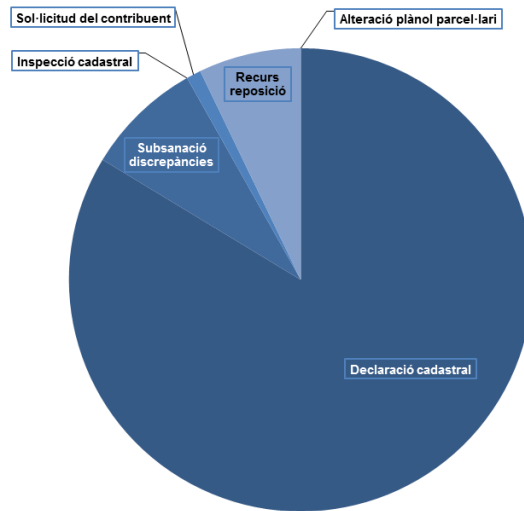
- Tramitació de tots els expedients de Gestió Cadastral en totes les seves fases, amb excepció de la valoració cadastral que es competència del Cadastre:
- Coordinar les dades gràfiques i alfanumèriques cadastrals de les finques amb el Departament de Sistema d'Informació Geogràfica de l'Ajuntament de Malgrat de Mar.
- Atenció telefònica i presencial al contribuent per tots els temes relacionats amb la gestió cadastral.
- Detecció, anàlisi i proposta de solució de les incidències a les dades cadastrals.
- Informar i col·laborar amb la resta d'àrees de l'Ajuntament de Malgrat de Mar.
- Coordinació dels treballs cadastrals amb el Registre de la Propietat mitjançant el fitxer GML.
- Durant l'exercici s'ha tramitat:

Expedients	2015	2016	2017	2018
Urbana	522	667	179	88
Rústica	13	15	19	10
Canvis de nom	708	776	823	633
Total	1.243	1.458	1.021	731

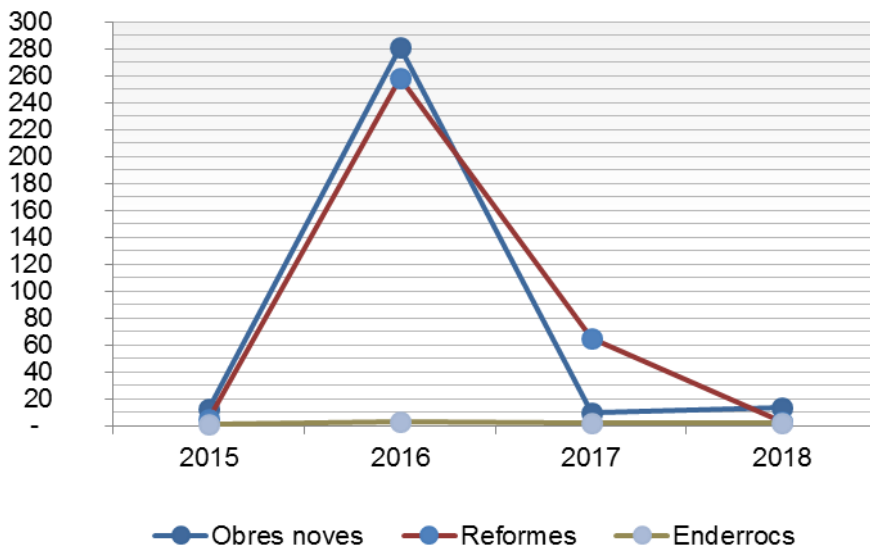
Taula 1.4.2.2.5 Expedients

Tipus de procediment	2015	2016	2017	2018
Declaració cadastral	136	54	81	82
Subsanació discrepàncies	260	30	20	8
Inspecció cadastral	17	3	0	0
Sol·licitud	5	2	4	1
Recurs de reposició	8	8	15	7
Alteració plànol parcel·lari	108	5	18	0
Altres	1	565	60	0
Total	535	667	198	98

Taula 1.4.2.2.6 Tipus de procediment



Tipus d'alteracions de finques	2015	2016	2017	2018
Obres noves	12	281	10	13
Reformes	5	258	65	3
Enderrocs	1	3	2	2
Segregacions i agrupacions	8	4	2	12
Canvis d'usos	2	4	3	4
Plànol parcel·lari	2	25	18	0
Rectificacions d'adreces	108	5	2	1
Divisions horitzontals	168	1	7	7
Diferències BBDD: Ajuntament-Cadastre-AEAT	209	17	0	0
Altres	20	69	89	56
Total	535	667	198	98



El territori es va modificant constantment: es creen noves finques, en desapareixen altres, es segreguen, s'agrupen, s'enderroquen construccions, se'n construeixen de noves, etc. Aquest fet provoca que el valor cadastral de les finques vagi modificant-se constantment.

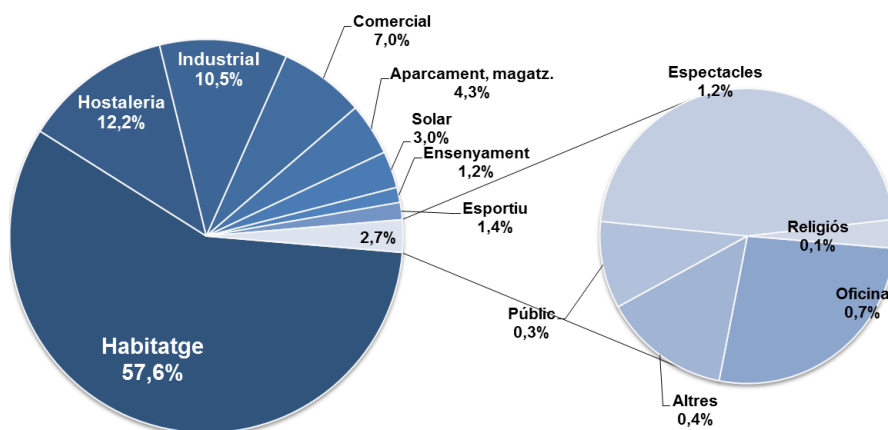
A continuació apareixen les següents taules i gràfics en els quals es poden veure com han anat variant els valors cadastrals:

Dades de Béns immobles de Naturalesa Urbana			
Any	Valor cadastral (€)	Immobles	VC mig (€)
2015	734.375.182	15.629	46.987,98
2016	845.760.098	15.658	54.014,57
2017	871.443.342	15.731	55.396,56
2018	892.561.251	15.783	56.552,07

Taula 1.4.2.2.8 Dades de Béns Immobles de Naturalesa Urbana

Dades de Béns Immobles de Naturalesa Urbana de l'exercici 2018				
Codi	Ús	Valor cadastral	Immobles	VC mig
V	Habitatge	520.107.965,10	9.569	54.353,43
G	Hostaleria	110.263.957,63	74	1.490.053,48
I	Industrial	94.754.722,45	625	151.607,56
C	Comercial	63.439.822,42	986	64.340,59
A	Aparcament, magatzem	38.805.049,97	3.996	9.710,97
M	Solar	27.228.349,45	401	67.901,12
E	Ensenyament	11.202.922,77	15	746.861,52
K	Esportiu	12.744.404,15	50	254.888,08
O	Oficina	6.426.862,70	47	136.741,76
Y	Altres	3.355.116,15	8	419.389,52
P	Públic	2.296.702,38	6	382.783,73
T	Espectacles	11.202.922,77	2	5.601.461,39
R	Religiós	753.208,14	4	188.302,04

Taula 1.4.2.2.9 Dades de Béns Immobles de Naturalesa Urbana exercici 2018





El resultat de la tramitació dels expedients esmentats ha estat el següent:

Exercici	Núm. liquidacions	Total liquidacions	Import mig liquidat
2015	26	25.986,54	999,48
2016	232	94.743,22	408,38
2017	2.205	715.130,49	324,32
2018	883	326.234,74	369,46

Taula 1.4.2.2.10 Liquidacions de l'IBI 2013-16

El nombre i import dels expedients tramitats referents a la bonificació de la quota íntegra de l'IBI pel fet de tenir la condició de família nombroses:

Exercici	Núm. expedients	Import
2015	100	17.565,38
2016	106	16.894,96
2017	113	17.706,67
2018	120	18.546,60

Taula 1.4.2.2.11 Liquidacions de l'IBI 2013-16

Servei d'informació geogràfica

La memòria anual del Sistema d'Informació Geogràfica (SIG) de l'Ajuntament de Malgrat de Mar s'estructura a partir dels quatre àmbits d'organització del servei: **Producció, Difusió, Anàlisi i Gestió. Producció**

És l'àmbit que correspon al manteniment i a la captura de nova cartografia. En general, la producció està enfocada al tractament de la informació geogràfica de base.

El principal treball de Manteniment ha estat el manteniment del mapa del **Parcel·lari cadastral 1:1000** per mitjà d'expedients de Gestió Cadastral. La cartografia del parcel·lari cadastral consta actualment de **3797 finques urbanes i 939 finques rústiques/disseminats**.

Aquesta cartografia és vàlida i indispensable en procediments de valoració col·lectiva, plans d'inspecció i treballs d'actualització. La importància del manteniment del mapa del parcel·lari cadastral 1:1000 de 1992-2018 és clau per resoldre els següents aspectes de l'organització de l'Ajuntament:

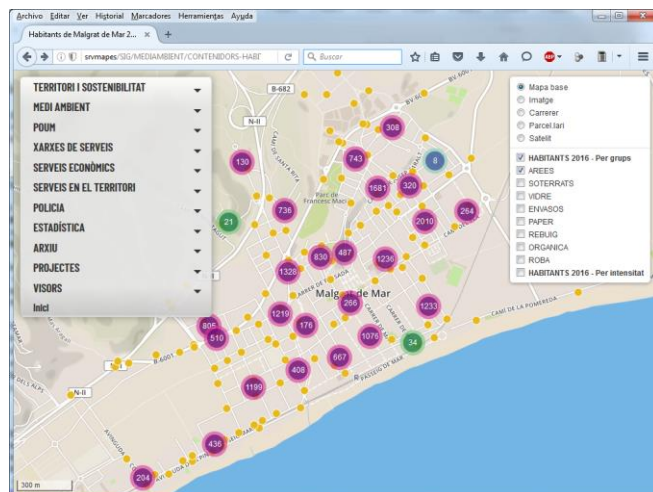
- Suport per informes urbanístics i d'inspecció d'obres.
- Reducció de les inconsistències de valoració i de caràcter econòmic.
- Depurar i subsanar discrepàncies gràfiques i alfanumèriques.
- Garantir la valoració coherent d'immobles.
- Ampliar el detall de les construccions.
- Obtenció de la certificació oficial de superfícies de sòl.

És l'àmbit que correspon a la distribució de la informació tant a nivell intern (àmbit corporatiu) com a nivell extern (web). Els treballs de difusió inclouen la distribució d'informació en diferents formats i suports: DWG, PDF i Mapes web per Internet. Els principals continguts de difusió són el mapa del **Parcel·lari cadastral** en format DWG i els mapes interactius del **Servei Web de Mapes** <http://estatics.ajmalgrat.es/>

Per la xarxa interna es disposa del **Visor Geogràfic Intranet** <http://srvmapes/MAPES/TEMATICS/VISORGE02>). Aquest Visor proporciona accés a la informació geogràfica de diverses àrees i departaments de l'ajuntament:

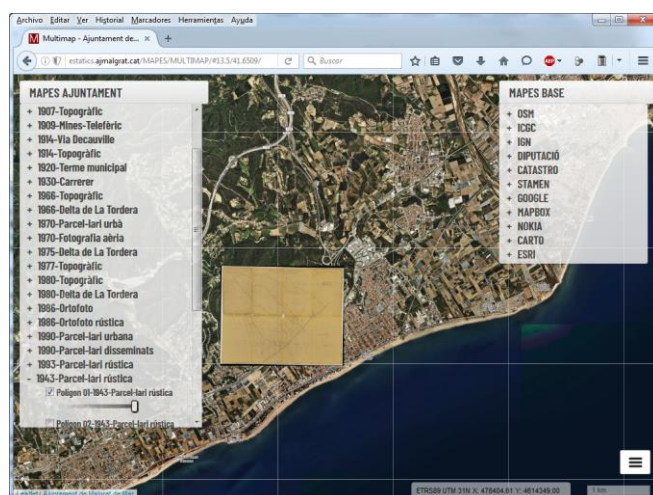
- TERRITORI I SOSTENIBILITAT
- MEDI AMBIENT

- POUM
- XARXES DE SERVEIS
- SERVEIS ECONÒMICS
- SERVEIS EN EL TERRITORI
- POLICIA
- ESTADÍSTICA
- ARXIU
- PROJECTES
- VISORS



Visor Geogràfic Intranet

Per altra banda, enguany s'ha posat en funcionament el servei del **Visor Multimapes Internet** (<http://estatics.ajmalgrat.cat/MAPES/MULTIMAP>) que permet accedir a un conjunt de mapes de base (carreres, ortofotos, topogràfics...), eines (consultar referències cadastrals, mesurar, imprimir,...) i mapes històrics digitalitzats i georeferenciats (153 en total).



Anàlisi

És l'àmbit que correspon a l'estudi, preparació i tractament d'informació (geocodificació) de caire temàtic. Aquesta informació es facilitada per altres unitats i àrees de l'Ajuntament, o per institucions i organitzacions externes.

El resultat dels treballs d'anàlisi amplia la informació de diversos serveis relacionats amb el territori, i és utilitzat pels tècnics de les diferents àrees de l'Ajuntament. L'anàlisi inclou els treballs d'estudi de



diverses variables i els treballs analítics que es realitzen sistemàticament (padrons, obres) i de forma puntual per cobrir una demanda concreta.

Enguany s'ha elaborat l'anàlisi corresponent a la **Delimitació de les franges perimetrals de prevenció d'incendis**, d'acord a la Llei 5 /2003, de 22 d'abril, de mesures de prevenció dels incendis forestals en les urbanitzacions, els nuclis de població, les edificacions i les instal·lacions situats en terrenys forestals, modificada per la Llei 2/2014, del 27 de gener, de mesures fiscals, administratives, financeres i del sector públic

Manteniment del parcel·lari cadastral

Produïda a escala 1:1000 a l'àmbit urbà i a 1:2000 per l'àmbit rústic, la base del parcel·lari cadastral municipal es manté sobre una base continua i es distribueix a la xarxa interna de l'Ajuntament en format DWG i a la web mitjançant la Sede Electrónica del Catastro (SEC)

Estadístiques de dibuix:

Ampliacions o reformes:	12
Obra nova:	9
Piscines:	1
Enderroc:	2
Parcel·lacions o convís d'ús:	14
Subsanació de discrepàncies:	10
Modificació gràfica:	3

Manteniment del carrer municipal (adreces municipals)

Manteniment continuat d'anotacions de carrers i números de policia:

Reajustament de les anotacions de carrers i números d'acord amb les alineacions de façana per taquimetria. Manteniment a partir de la incorporació d'obres noves o reformes en el cas de la numeració postal.

Captura i digitalització de vies urbanes, camins veïnals, llocs d'interès i números de portal amb el suport dels Expedients de Gestió Cadastral i les comunicacions de llicències d'obres de primera ocupació. Correcció de discrepàncies de carrers sense numeració i carrers amb números duplicats:

- Núm. carrers = 253 (Via urbana, Camí veïnal, Lloc d'interès)
- Núm. portals = 4816

Modificacions de domicilis segons la proposta d'acords i compromisos, sobre els treballs de manteniment del carrer municipal i la depuració del nucli de domicilis:

Distribució d'usos de temporada de les platges

Preparació del mapa del pla de distribució d'usos i serveis de temporada de les platges 2017 amb els nous criteris i instruccions per l'elaboració del pla proposats pel Departament de Territori i Sostenibilitat – Generalitat de Catalunya.

Llicències de primera ocupació

Captura i digitalització del codi de referència de Llicències de primera ocupació sobre el parcel·lari cadastral.

Expedients de Gestió Cadastral

Captura i digitalització del codi de referència d'Expedients de Gestió Cadastral sobre el parcel·lari cadastral amb geolocalització de la referència cadastral vinculada
Recaptació

L'Ajuntament de Malgrat de Mar té delegades diverses funcions en matèria de recaptació i inspecció a l'Organisme de Gestió Tributària de la Diputació de Barcelona (ORGT); en concret en l'exercici 2018, les delegacions són les que s'indiquen a continuació:

Línia d'aigua

Amidament amb GPS, captura i digitalització de coordenades de la línia d'aigua de les platges de Malgrat de Mar. Actualment es diposa de la serie de registres de la línia d'aigua de 1997 a 2018.

- **Disfusió**

S'ha publicat 30 mapes nous al Visor Geogràfic de la xarxa interna de l'Ajuntament.

Distribució de la sèries de fotografies aèries:

El mes de desembre de 2016 es va procedir a realitzar un vol aeri per capturar imatge obliqües d'alta resolució del territori. El mateix mes de desembre es va procedir a publicar al portal web de l'Ajuntament el visor de les imatges georeferenciades.

Continguts Internet – Servei Municipal de Cartografia

Cartografia històrica:	91
Cartografia temàtica:	6
Cartografia d'altres territoris:	1
Fotografia aèria vertical:	40
Fotografia aèria obliqua:	32
TOTAL:	170

Continguts Intranet – Visor Geogràfic

Territori i Sostenibilitat:	11
Serveis Econòmics:	6
Medi Ambient:	2
Serveis Territori:	4
Estadística:	2
Policia Local:	2
Arxiu:	2
TOTAL:	29

Estadístiques de visites i usuaris

Visites/mes	322
Usuaris visors Internet i Intranet	2.156
Pàgines vistes	8.716

Recaptació

L'Ajuntament de Malgrat de Mar té delegades diverses funcions en matèria de recaptació i inspecció a l'Organisme de Gestió Tributària de la Diputació de Barcelona (ORGT); en concret en l'exercici 2018, les delegacions són les que s'indiquen a continuació:



Concepte	Gestió	Recaptació voluntària	Recaptació executiva	Liquidació	Inspecció
Impost sobre bens immobles urbans		✓	✓		
Impost sobre bens immobles rústics		✓	✓		
Impost sobre vehicles de tracció mecànica	✓	✓	✓	✓	
Impost increment valor dels terrenys de naturalesa urbana	✓	✓	✓	✓	✓
Impost sobre construccions, instal·lacions i obres			✓		
Impost sobre activitats econòmiques	✓	✓	✓	✓	✓
Taxa per la prestació del servei de gestió dels residus domèstics		✓	✓		
Taxa per la prestació del servei de gestió dels residus comercials		✓	✓		
Taxa per servei de clavegueram		✓	✓		
Taxa per manteniment de cementiri municipal		✓	✓		
Taxa per expedició de documents			✓		
Taxa per llicència d'autotaxis i vehicles de lloguer		✓	✓		
Taxa per llicències urbanístiques			✓		
Taxa per llicència d'obertura d'establiments			✓		
Taxa servei intervenció en les activitats i instal·lacions			✓		
Recàrrec d'extemporaneïtat	✓	✓	✓	✓	
Sancions tributàries	✓	✓	✓	✓	
Concessions administratives	✓	✓	✓	✓	
Taxa per entrada de vehicles-guals		✓	✓		
Taxa per ocupació de via pública		✓	✓		
Taxa mercat municipal		✓	✓		
Instal·lacions esportives	✓	✓	✓	✓	
Taxa per exhibició de rètols		✓	✓		
Taxa per aprofitaments especials	✓	✓	✓	✓	✓
Contribucions especials		✓	✓		
Sancions diverses		✓	✓		
Interessos de demora	✓	✓	✓	✓	
Alta de vehicles de tracció mecànica	✓	✓	✓	✓	
Altres ingressos no tributaris			✓		
Taxa revisió piscines ús públic		✓	✓		
Multes de trànsit		✓	✓		

Taula 1.4.2.2.14 Distribució de les funcions

La recaptació dels principals padrons de tributs durant els cinc darrers exercicis ha estat la següent:

Impost sobre béns immobles de naturalesa urbana (IBINU)											
Any	Càrrec net	Variació any n/any n-1	Número valors	Variació any n/any n-1	Voluntària	% voluntària	Executiva durant l'exercici	% executiva durant l'exercici	Pendent a 31/12	% pendent	% variació respecte exercici anterior
2014	6.351.769,87	-7,43%	15.745	0,3%	5.749.814,21	90,5%	241.830,62	3,81%	360.125,04	5,7%	5,4%
2015	6.521.316,14	2,67%	15.762	0,1%	5.966.658,53	91,5%	171.918,21	2,64%	382.739,40	5,9%	3,5%
2016	6.372.257,90	-2,29%	15.681	-0,5%	5.768.163,59	90,5%	236.453,42	3,71%	367.640,89	5,8%	-1,7%
2017	6.290.478,77	-1,28%	15.716	0,2%	5.731.591,64	91,1%	240.794,18	3,83%	318.092,95	5,1%	-12,4%
2018	6.457.878,16	2,66%	15.794	0,5%	5.937.158,18	91,9%	205.495,62	3,2%	315.224,36	4,9%	-3,5%

Impost activitats econòmiques (IAE)											
Any	Càrrec net	Variació any n/any n-1	Número valors	Variació any n/any n-1	Voluntària	% voluntària	Executiva durant l'exercici	% executiva durant l'exercici	Pendent a 31/12	% pendent	% variació respecte exercici anterior
2015	463.563,59	1,7%	135	1,5%	455.099,05	98,2%	3.542,49	0,8%	4.922,05	1,1%	-41,8%
2016	447.309,66	-3,5%	134	-0,7%	445.073,11	99,5%	357,85	0,1%	1.878,70	0,4%	-60,4%
2017	456.209,95	2,0%	138	3,0%	446.082,09	97,8%	5.246,41	1,2%	4.881,45	1,1%	154,8%
2018	352.276,93	-22,8%	148	7,2%	346.816,64	98,5%	140,91	0,0%	5.319,38	1,5%	41,1%

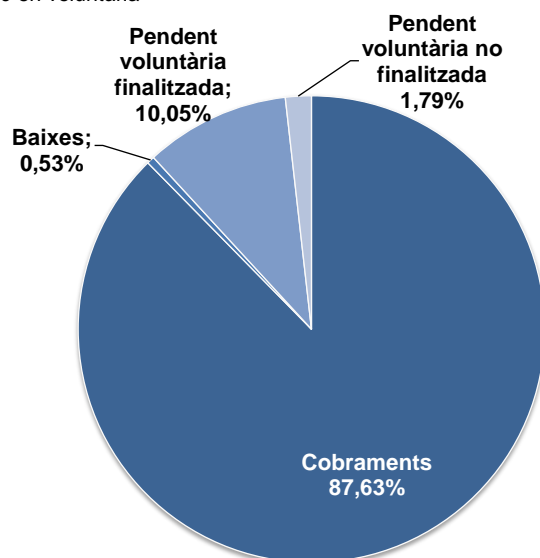
Impost sobre vehicles de tracció mecànica (IVTM)											
Any	Càrrec net	Variació any n/any n-1	Número valors	Variació any n/any n-1	Voluntària	% voluntària	Executiva durant l'exercici	% executiva durant l'exercici	Pendent a 31/12	% pendent	% variació respecte exercici anterior
2015	906.779,90	-2,5%	11.594	-0,8%	702.791,83	77,5%	102.493,21	11,3%	101.494,86	11,2%	4,9%
2016	899.448,16	-0,8%	11.725	1,1%	713.772,28	79,4%	80.011,52	8,9%	105.664,36	11,7%	5,0%
2017	836.358,53	-7,0%	11.085	-5,5%	678.377,31	81,1%	48.311,90	5,8%	109.669,32	13,1%	11,6%
2018	840.561,06	0,5%	11.351	2,4%	678.159,00	80,7%	51.013,18	6,1%	111.388,88	13,3%	1,1%

Any	Càrrec net	Variació any n/any n-1	Número valors	Variació any n/any n-1	Voluntària	% voluntària	Executiva durant l'exercici	% executiva durant l'exercici	Pendent a 31/12	% pendent	% variació respecte exercici anterior
2015	1.915.059,59	0,5%	11.190	-0,1%	1.706.603,65	89,1%	107.679,80	5,6%	100.776,14	5,3%	10,0%
2016	1.919.882,45	0,3%	11.644	4,1%	1.714.319,26	89,3%	88.200,35	4,6%	117.362,84	6,1%	16,2%
2017	1.918.111,83	-0,1%	11.301	-2,9%	1.735.212,31	90,5%	65.785,23	3,4%	117.114,29	6,1%	-0,1%
2018	1.955.929,87	2,0%	11.352	0,5%	1.722.806,19	88,1%	113.311,91	5,8%	119.811,77	6,1%	0,3%

Recaptació en voluntària

Descripció	Pendent a 01/01/18 (a)	Càrrecs en l'exercici (b)	Baixes (c)	Càrrec net (d) = (a+b-c)	Cobraments (e)	% Cobram.	Pendent de cobrament	
							Pendent voluntària finalitzada	Pendent voluntària no finalitzada
Rebutis	16.832,10	10.122.940,19	26.757,99	10.113.014,30	9.105.372,54	89,80%	986.829,82	20.811,94
Liquidacions	312.665,38	2.283.141,95	40.410,08	2.555.397,25	2.054.669,72	79,15%	293.261,16	207.466,37
TOTAL	329.497,48	12.406.082,14	67.168,07	12.668.411,55	11.160.042,26	87,63%	1.280.090,98	228.278,31

Taula 1.4.2.2.15 Recaptació en voluntària



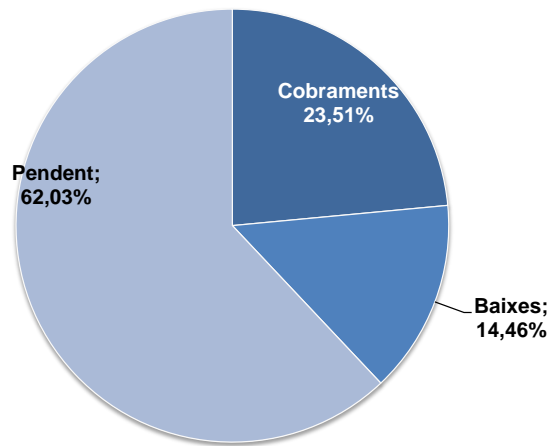
Gràfic 1.4.2.2.5 Recaptació en voluntària



Recaptació en executiva

Descripció	Pendent a 01/01/17 (a)	Càrrecs en l'exercici		Baixes (d)	Càrrec net (a+b+c-d) (e)	Cobraments (f)	% Cobram. f/(a+b+c)	Pendent en executiva
		Càrrecs en executiva (b)	Pendent voluntària finalitzada (c)					
Rebutos	2.155.005,51	13.480,94	986.829,82	323.367,63	2.831.948,64	880.373,67	27,90%	1.951.574,97
Certificacions	1.679.713,48	155.640,26	293.261,16	440.536,89	1.688.078,01	361.924,71	17,00%	1.326.153,30
TOTAL	3.834.718,99	169.121,20	1.280.090,98	763.904,52	4.520.026,65	1.242.298,38	23,51%	3.277.728,27

Taula 1.4.2.2.16 Recaptació en executiva



Gràfic 1.4.2.2.6 Recaptació en executiva

Gestió en voluntària

	IBI	IAE	IVTM	Plusvàlues	Altres	Total
Pendent exercici anterior	81.456,28	4.398,00	9.765,44	137.218,98	96.658,78	329.497,48
Càrrecs any	6.807.155,38	552.071,30	960.619,13	1.109.021,76	2.977.214,57	12.406.082,14
Baixes	19.610,58	-	7.378,92	28.399,82	11.778,75	67.168,07
Càrrec net	6.869.001,08	556.469,30	963.005,65	1.217.840,92	3.062.094,60	12.668.411,55
Cobraments	6.206.247,08	543.547,44	752.444,51	1.102.873,69	2.554.929,54	11.160.042,26
% cobrament vol.2018	90,4%	97,7%	78,1%	90,6%	83,4%	88,1%
% cobrament vol.2017	88,2%	96,2%	79,8%	70,1%	85,2%	85,3%
% variació respecte 2017	2,5%	1,5%	-2,1%	29,2%	-2,1%	3,3%
Pendent voluntària finalitzada	615.862,07	10.981,43	205.746,02	31.349,69	416.151,77	1.280.090,98
Pendent voluntària no finalitzada	17.740,84	1.940,43	4.815,12	83.617,54	91.013,29	199.127,22
Rebutos/liiquidacions	16.662	158	12.854	1.065	19.111	48.785
Domiciliats	11.412	94	5.351		13.537	30.394
% domiciliats 2018	68,5%	59,5%	41,6%		70,8%	62,3%
% domiciliats 2017	60,6%	53,9%	43,7%		68,3%	57,8%
% variació domiciliacions	13,0%	10,4%	-4,7%		3,7%	7,8%

Taula 1.4.2.2.17 Gestió en voluntària

Gestió en executiva

	IBI	IAE	IVTM	Plusvàlues	Altres	Total
Pendent exercici anterior	1.425.161,33	34.842,05	393.915,28	684.712,66	1.296.087,67	3.834.718,99
Càrrecs any	1.227,33	-	968,57	10.989,30	155.936,00	169.121,20
Voluntària finalitzada	615.862,07	10.981,43	205.746,02	31.349,69	416.151,77	1.280.090,98
Baixes	194.874,69	3.485,64	100.565,33	232.624,27	232.354,59	763.904,52
Càrrec net	1.847.376,04	42.337,84	500.064,54	494.427,38	1.635.820,85	4.520.026,65
Cobraments	623.279,92	11.562,42	142.806,40	51.680,44	412.969,20	1.242.298,38
% cobrament 2018	33,7%	27,3%	28,6%	10,5%	25,2%	27,5%
% cobramenT 2017	27,8%	21,0%	21,0%	5,2%	20,9%	21,4%
% variació respecte 2017	21,2%	30,1%	36,0%	102,2%	21,0%	28,6%
Pendent	1.224.096,12	30.775,42	357.258,14	442.746,94	1.222.851,65	3.277.728,27
% pendent 2018	66,3%	72,7%	71,4%	89,5%	74,8%	72,5%
% pendent 2017	72,2%	79,0%	79,0%	94,8%	79,1%	78,6%
% variació respecte 2014	-8,2%	-8,0%	-9,6%	-5,6%	-5,5%	-7,8%

Taula 1.4.2.2.18 Gestió en executiva

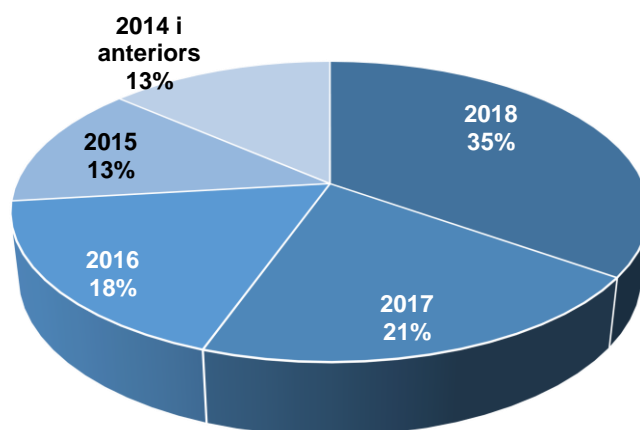
Gestió multes ORGT

Any	Total càrrec	Cobraments bonificats	Import bonificat	Cobraments nominals	Cobraments executiva	Baixes	Pendent comptable
2018	884.960,00	173.380,00	173.380,00	7.800,00	12.706,88	155.660,00	362.033,12
2017	298.140,44	6.370,00	6.370,00	7.200,00	55.044,54	8.880,00	214.275,90
2016	203.157,82	-	-	594,32	18.342,38	-	184.221,12
2015	148.805,45	-	-	-	9.364,33	1.360,00	138.081,12
2014	140.481,04	-	-	-	6.276,26	55.673,34	78.531,44
2013	56.838,69	-	-	-	1.959,86	18.014,48	36.864,35
2012	31.896,96	-	-	-	1.129,28	11.934,01	18.833,67
2011	2.008,78	-	-	-	-	-	2.008,78
2010	2.487,75	-	-	-	-	-	2.487,75
2009	1.939,28	-	-	-	-	-	1.939,28
2008	602,00	-	-	-	-	-	602,00
	1.771.318,21	179.750,00	179.750,00	15.594,32	104.823,53	251.521,83	1.039.878,53
	100,0%	10,1%	10,1%	0,9%	5,9%	14,2%	58,7%

Taula 1.4.2.2.19 Gestió multes ORGT

Distribució pendent multes

Distribució pendent multes a 31/12/18



Gestió total multes



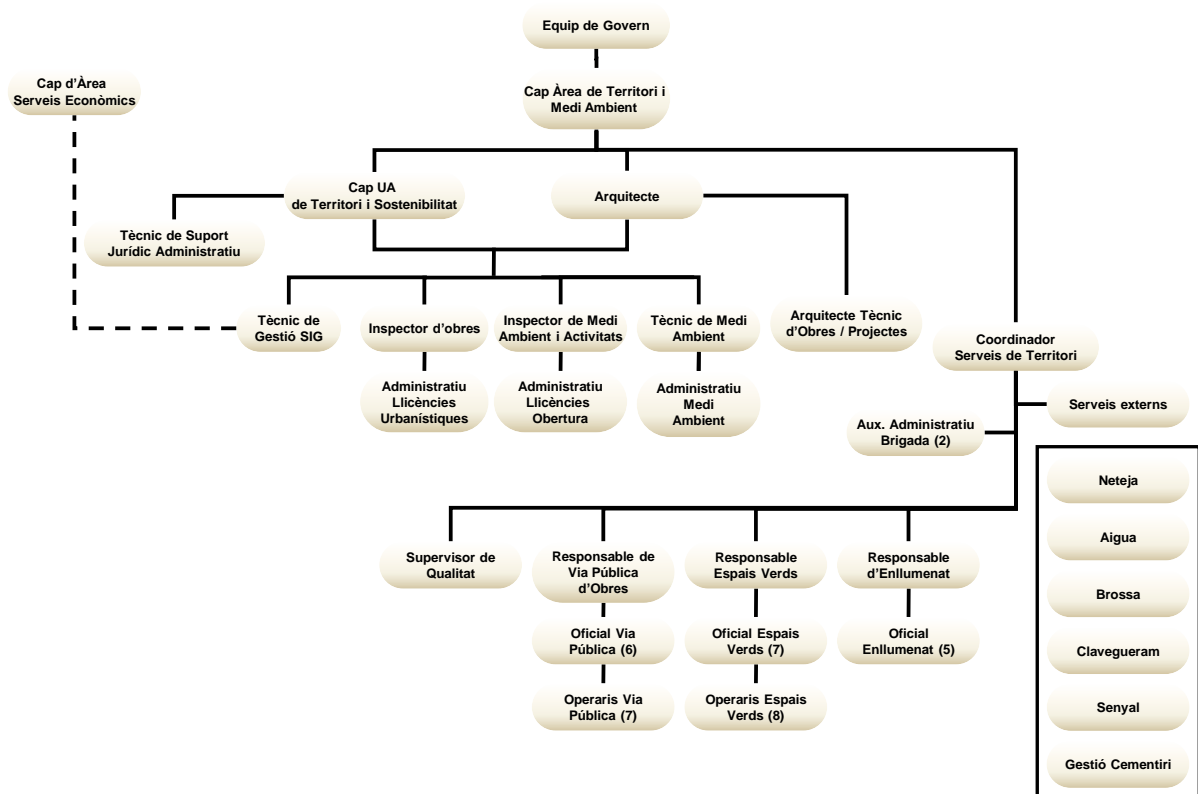
	2018	2017	2016	2015
Càrrec	1.013.891,04	925.777,34	954.128,01	793.926,11
cobrat n	277.114,88	266.184,36	292.808,47	239.652,79
cobrat n-1		68.924,54	59.040,38	50.513,17
cobrat n-2			18.936,70	13.002,75
cobrat n-3				9.364,33
Ingressat	277.114,88	335.108,90	370.785,55	312.533,04
baixes n	459.879,05	320.412,53	342.011,34	288.101,96
baixes n-1		15.980,00	26.350,00	15.740,00
baixes n-2			-	2.260,00
baixes n-3				1.360,00
Baixes	459.879,05	336.392,53	368.361,34	307.461,96
PENDENT	276.897,11	254.275,91	214.981,12	173.931,11

Taula 1.4.2.2.20 Gestió total multes

	2018	2017	2016	2015
cobrat n	27,3%	28,8%	30,7%	30,2%
cobrat n-1		7,4%	6,2%	6,4%
cobrat n-2			2,0%	1,6%
cobrat n-3				1,2%
Ingressat	27,3%	36,2%	38,9%	39,4%
baixes n	45,4%	34,6%	35,8%	36,3%
baixes n-1		1,7%	2,8%	2,0%
baixes n-2				0,3%
baixes n-3				0,2%
Baixes	45,4%	36,3%	38,6%	38,7%
PENDENT	27,3%	27,5%	22,5%	21,9%

Taula 1.4.2.2.21 Gestió total multes (percentatge)

1.4.2.3 Territori i Sostenibilitat



Organigrama 1.4.2.3.1 Àrea de Territori i Sostenibilitat

L'execució pressupostària resumida a nivell de capítol ha estat:

Ingressos	Previsions totals	Compromisos pendants de realització	Drets reconeguts nets	Recaptació líquida
Taxes, preus públics i altres ingressos	124.500,00	-	145.655,80	140.839,72
Transferències corrents	-	13.200,00	-	-
Transferències de capital	181.011,44	116.530,27	94.481,50	94.481,50
Política territorial	305.511,44	129.730,27	240.137,30	235.321,22

Taula 1.4.2.3.1 Ingressos Territori i Sostenibilitat

Despeses	Crèdits totals consignats	Disposicions o compromisos	Obligacions reconegudes	Pagaments fets
Despeses de personal	528.725,00	528.725,00	528.725,00	523.164,86
Despeses corrents en béns i serveis	67.799,61	48.556,97	48.556,97	48.556,97
Inversions reals	5.161.513,61	1.830.500,34	1.830.500,34	1.827.535,39
Política territorial	5.758.038,22	2.407.782,31	2.407.782,31	2.399.257,22

Taula 1.4.2.3.2 Despeses Territori i Sostenibilitat



1.4.2.3.1 Planejament i Gestió Urbanística

I.a) Planificació Sectorial:

Durant el 2018 no s'ha tramitat cap instrument d'aquest tipus.

I.b) Planificació Urbanística:

Aquest any ha continuat la tramitació de la "Modificació del POUM en l'àmbit de Can Palomeres, estudi ambiental estratègic i modificació del catàleg de béns protegits del POUM" i s'ha produït la declaració ambiental estratègica sobre l'estudi ambiental (20-7-2018) i també s'ha emès l'informe urbanístic i territorial per part de la CTUB. En l'actualitat s'està acabant de preparar el document per procedir a l'aprovació provisional.

El Ple de l'Ajuntament en sessió de 9-8-2018 va acordar iniciar l'expedient administratiu per catalogar la masia de la finca Bon Pastor com a bé cultural d'interès local.

El Ple de l'Ajuntament, el 15 de novembre de 2018, va aprovar definitivament el "Pla Especial de la parcel·la municipal d'equipaments del carrer Josep M^a Folch i Torres", promogut per aquest Ajuntament i redactat pels Serveis Tècnics Municipals, que incorpora les prescripcions de l'acord de la Comissió Territorial d'Urbanisme de Barcelona de 2-10-2018.

El Ple de l'Ajuntament en data 20-12-2018 va aprovar el "Text Refós de la Modificació dels articles 55 i 56 de la normativa del POUM i de la delimitació de les subzones de casc antic" per tal de donar compliment a l'acord de la CTUB de 8-11-2018, i que s'espera pugui entrar en vigor en el primer trimestre del proper any.

II. GESTIÓ URBANÍSTICA

Durant el 2018 no s'ha tramitat cap instrument d'aquest tipus.

III. PROJECTES I OBRES.

Els projectes redactats per tècnics municipals o externs, i aprovats durant l'any 2018 han estat:

- "Projecte de reparació de diverses patologies i millora de l'escola Mare de Deu de Montserrat" redactat per Reverendo Ginesta, Arquitectes Associats, amb un pressupost de 198.498 € pel que fa a la fase I i de 67.870 € per la fase II. Aprovat definitivament el 5-6-2018.
- "Projecte d'ordenació i rehabilitació del Passeig Marítim" redactat per Philae Enginyeria de Projectes, SL, amb un pressupost total (IVA inclòs) de 8.355.913,02 € i aprovat definitivament pel Ple en data 28-6-2018.
- "Memòria valorada dels treballs de substitució dels nínxols del cementiri, fase II" redactat pels Serveis Tècnics Municipals, amb un pressupost de 82.391 €, aprovada definitivament el 21-8-2018.
- "Projecte de construcció d'un espai destinat a esports i actes socioculturals diversos" redactat per Ingloba Group Asesores, SL, amb un pressupost de 799.993 €, aprovada definitivament el 28-8-2018.
- "Memòria valorada dels treballs de construcció d'una rotonda al Camí del Pla amb avinguda Del Carme i avda. Mediterrània" redactat pels Serveis Tècnics Municipals, amb un pressupost de 30.108 €, aprovada definitivament el 12-9-2018.

- "Memòria valorada dels treballs d'enderroc d'un edifici situat a la cantonada del Passatge Castell, núm. 19" redactat pels Serveis Tècnics Municipals, amb un pressupost de 29.812 €, aprovada definitivament el 15-11-2018.
- "Memòria valorada dels treballs d'arranjament de voreres" redactat pels Serveis Tècnics Municipals, amb un pressupost de 48.351 €, aprovada definitivament el 30-11-2018.
- "Memòria valorada dels treballs de remodelació de la Plaça de Ca l'Arnau" redactat pels Serveis Tècnics Municipals, amb un pressupost de 48.351 €, aprovada definitivament el 12-12-2018.
- "Memòria per l'adequació del local del c/ Indústria núm. 47 per a banc d'aliments" redactat pels Serveis Tècnics Municipals, amb un pressupost de 20.136,76 €, aprovada en data 2-10-2018.
- "Memòria valorada dels treballs de millores de la Plaça Catalunya" redactat pels Serveis Tècnics Municipals, amb un pressupost de 34.866 €, aprovada definitivament el 24-12-2018.
- "Memòria valorada dels treballs d'arranjament de solar per aparcament al costat de la pista polivalent" redactat pels Serveis Tècnics Municipals, amb un pressupost de 45.957 €, aprovada definitivament el 11-12-2018.

(*Tots els pressupostos indicats són amb l'IVA inclòs).

Les **obres públiques** iniciades o executades durant l'any 2018 han estat les següents:

- Acabat de voreres a l'Av. Barcelona, entre el c/ Ausiàs March i l'Av. Colom i el tancat de les finques confrontants amb un pressupost 125.365,30 €.
- Treballs de manteniment i arranjament de l'equipament antiga oficina de turisme amb un pressupost d' 11.340,92 €
- Subministrament i instal·lació de línies de vida i punts d'ancoratge a la coberta de la llar d'infants amb un pressupost de 6.654,58 €.
- Millora de dos vials: Camí Nou-Passada i Avinguda Barcelona amb un pressupost de 13.142,32 €.
- Remodelació del trànsit a les escoles de Malgrat de Mar" amb un pressupost de 9.819,15 €.
- Arranjament de les parets laterals de fusta de la pista del pavelló Germans Margall amb un pressupost de 14.677,30 euros.
- Reparació de diverses patologies i millora del CEIP Mare de Deu del Montserrat i de reparació del a façana, 1ª Fase" amb un pressupost de 166.393,75 €.
- Arranjament de la instal·lació de la climatització a l'Àrea de Serveis a la Personals amb un pressupost de 8.498,85 €.
- Urbanització de l'avda. Mediterrània i connexió amb el c/ Sant Elm amb un pressupost d' 1.205.792,78 €.
- Reforma del 1r. Pis del Pavelló Poliesportiu de l'Av. Tarragona amb un pressupost de 8.584,70 €.
- Remodelació de la rotonda de l'avda. Mediterrània amb l'av. Carme i Camí del Pla amb un pressupost de 29.494,96 €.
- Adequació del local situat al c/ Indústria, núm. 47 amb un pressupost de 7.685,19 €.
- Construcció d'una pista d'espais polivalents amb un pressupost de 725.113,97 €.

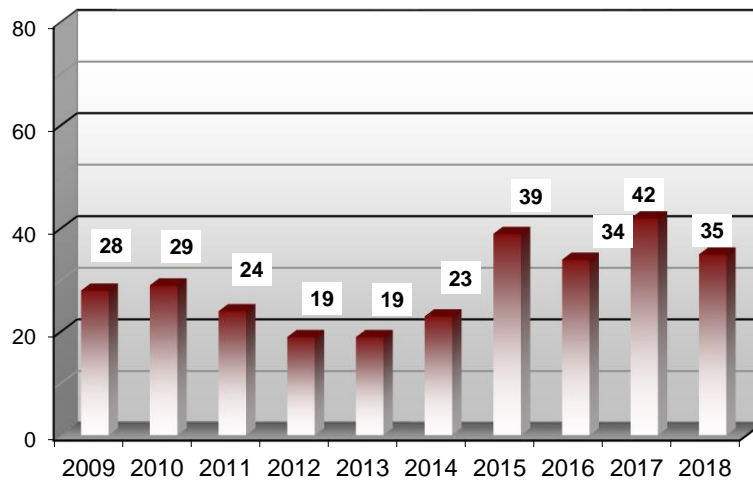
(Dades de pressupost d'adjudicació amb IVA inclòs)



Obra privada:

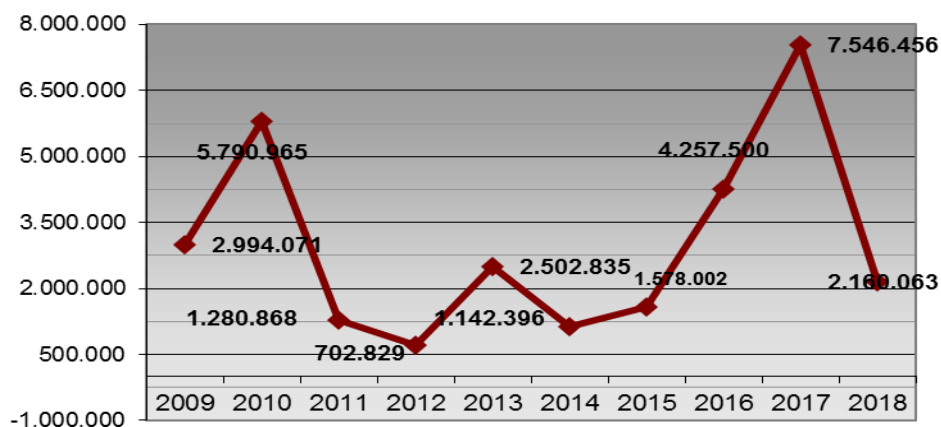
Respecte a l'obra privada, s'ha reduït lleugerament el nombre d'expedients d'obres majors (7) i també la inversió privada:

Obres Majors



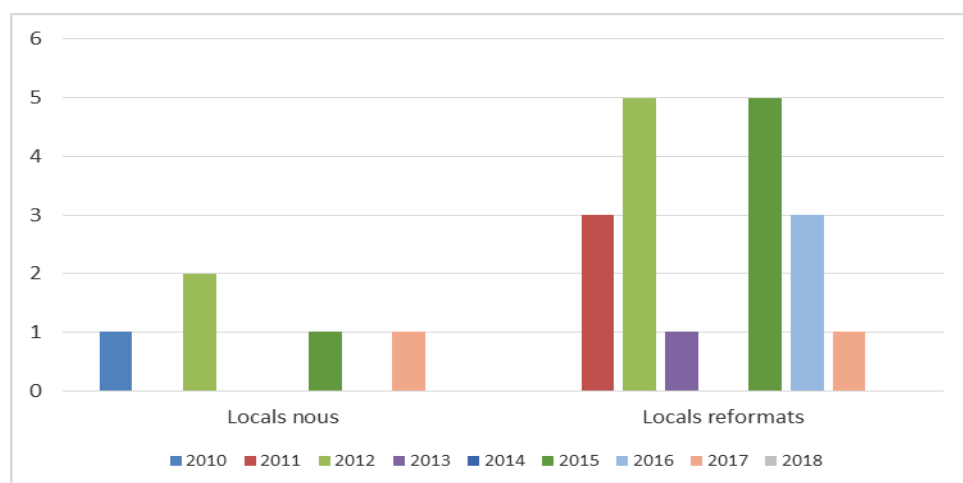
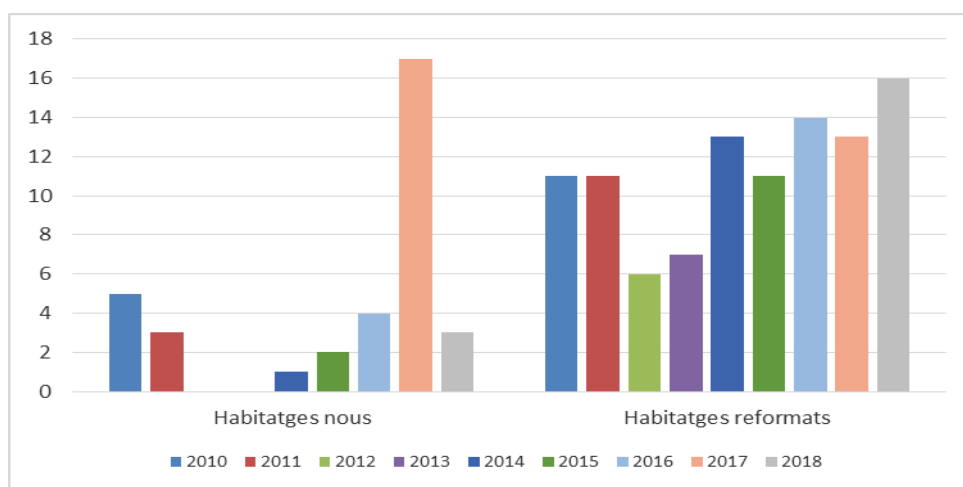
ANY	Inversió privada
2009	2.994.071
2010	5.790.965
2011	1.280.868
2012	702.829
2013	2.502.835
2014	1.142.396
2015	1.578.002
2016	4.257.500
2017	7.546.456
2018	2.160.063

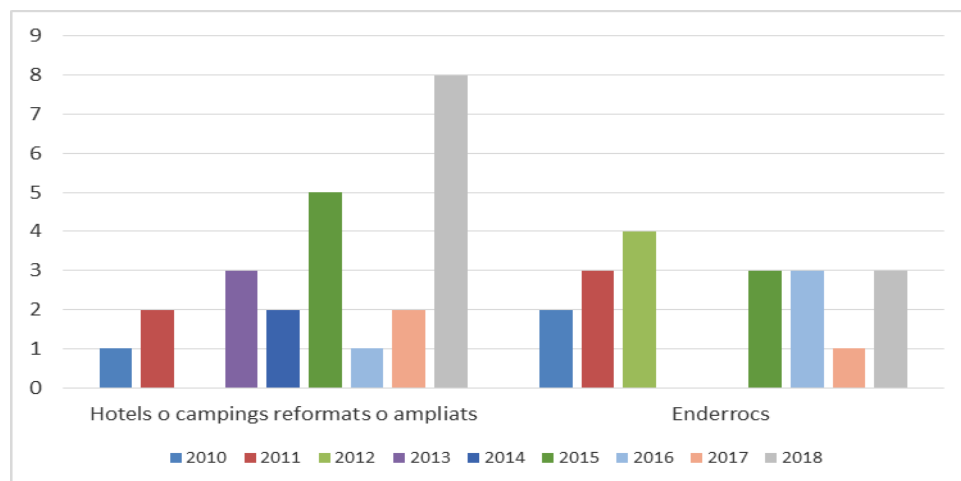
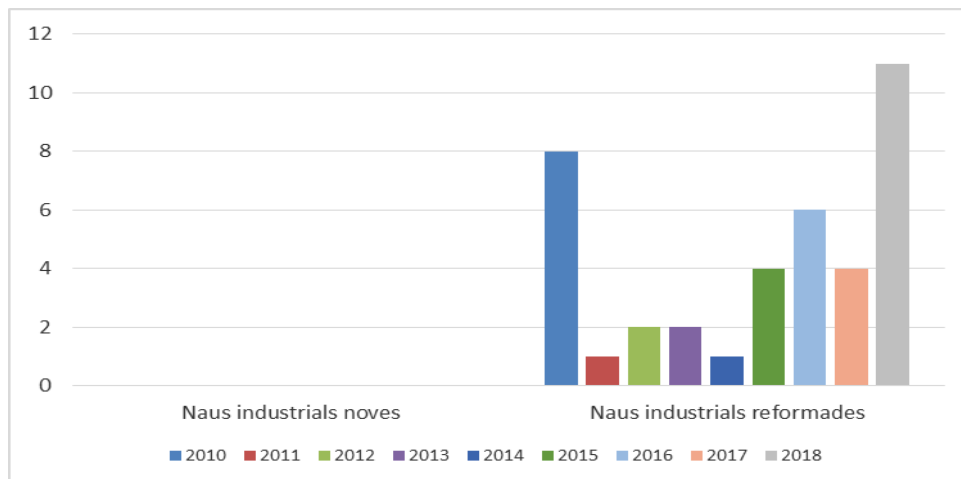
Inversió privada



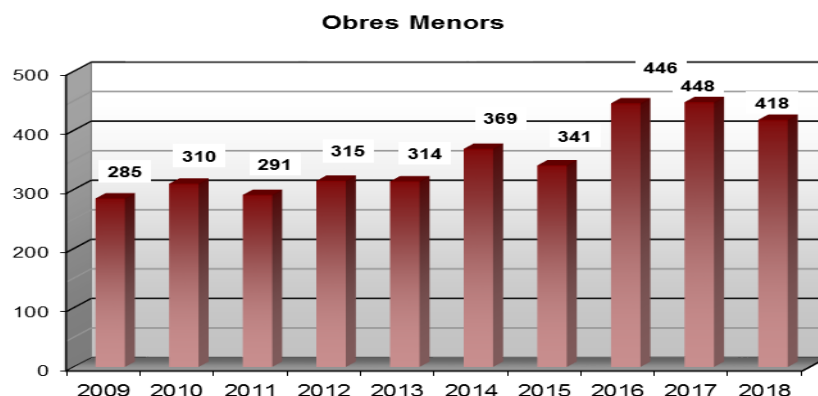
Si s'analitza l'objecte dels expedients d'obres majors es comprova que aquest any s'ha reduït el nombre d'expedients de construcció d'habitatges nous i s'ha incrementat el d'habitatges reformats.

	2015	2016	2017	2018
Habitatges nous	2	4	17	3
Habitatges reformats	11	14	13	16
Locals nous	1	0	1	0
Locals reformats	5	3	1	0
Naus industrials noves	0	0	0	0
Naus industrials reformades	4	6	4	11
Hotels o càmpings reformats o ampliat	5	1	2	8
Enderrocs	3	3	1	3





Pel que fa al nombre d'expedients d'obres menors aquest any s'han tramitat 418 expedients, el que suposa un nombre similar al de l'any passat. D'aquests expedients la majoria són comunicacions prèvies d'obres menors (352) i la resta llicència d'obres menors (66).



IV. Activitats:

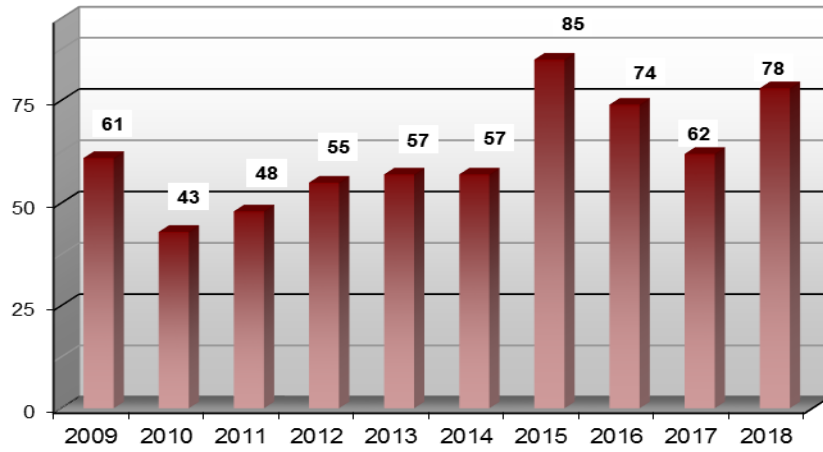
Pel que fa les activitats innòcues hi ha hagut 78 expedients, 16 més que l'any anterior. En aquesta categoria s'inclouen les activitats subjectes a declaració responsable (40), les comunicacions prèvies d'activitats de baix risc (22), i les recreatives subjectes a comunicació (7).

Activitats classificades: només hi ha hagut 10 expedients: 7 de l'annex III i 3 de l'annex II.

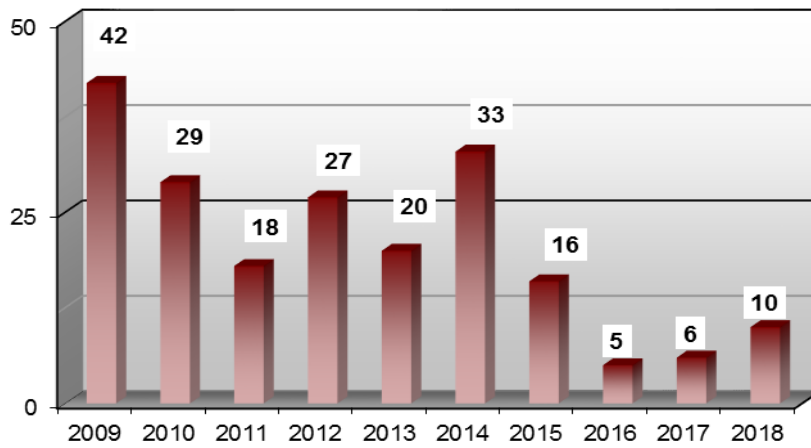
Baixes d'activitats: hi ha hagut 45 baixes.

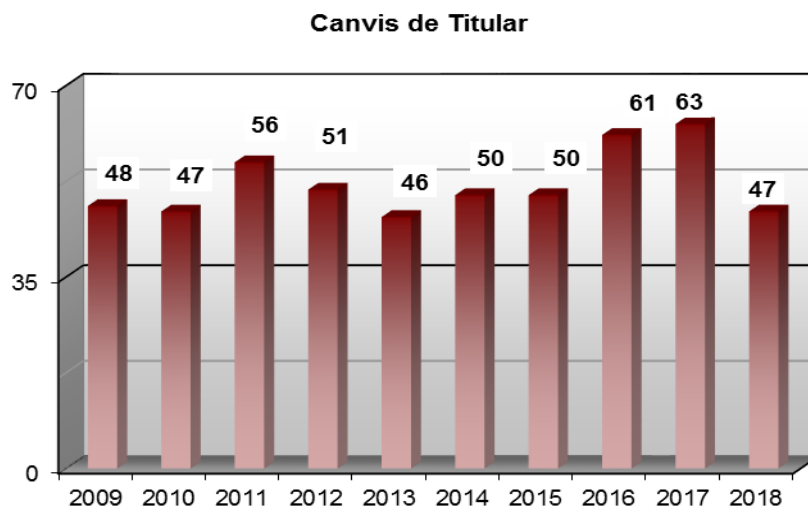
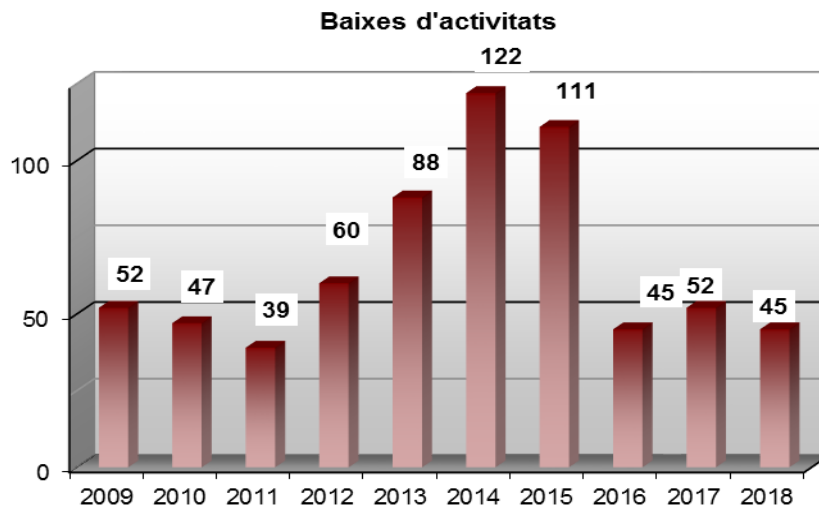
Canvis de titularitat: 47

Activitats Innòcues



Activitats Classificades





Resum de l'evolució dels expedients d'activitats:

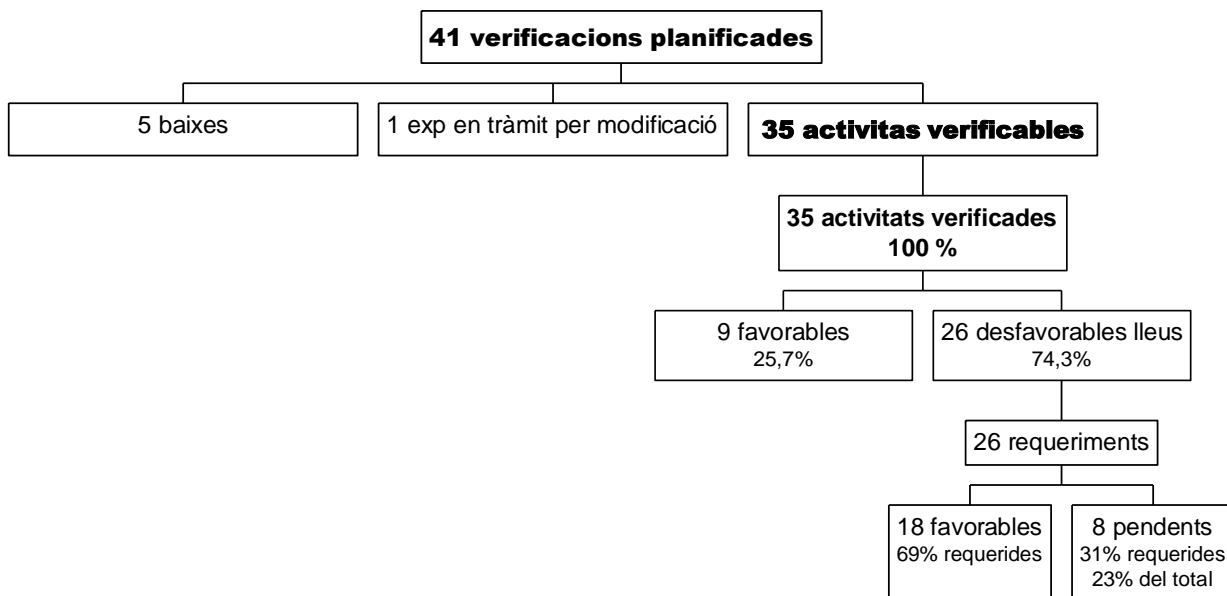
	2015	2016	2017	2018
Innòcues de Baix risc	74	83	78	71
Classificades	16	5	6	9
Baixes	111	45	52	67
Canvis de Titularitat	50	61	63	47
Modificació activitat	1	2	12	9

Aquest any s'ha efectuat la verificació de les activitats comunicades incloses en el "Programa 2018", i s'ha aprovat el "Programa del 2019". En la Memòria de les actuacions realitzades en el "Programa 2018" es conclou el següent:

- En 9 de les 35 inspeccions de verificació, gairebé un 25,7%, s'ha emès acta favorable després de la primera visita. En la resta de casos, un 74,3%, el resultat de la verificació ha estat desfavorable amb incidències lleus i ha comportat un requeriment d'esmena. Això representa una millora respecte l'anterior programa en el qual els percentatges van ser d'un 7% i 93% respectivament.

- Tot i fer un requeriment després de la primera inspecció de verificació, donant un mes per solucionar les incidències trobades, les persones interessades triguen més temps a donar resposta o no contesten. En un 69% dels casos s'ha pogut tancar l'expedient dins del 2018, tot i que la majoria triguen més d'un mes per solucionar les incidències (anterior programa un 52%). L'altre 31% continuen pendents (anterior programa un 48%).

Els 2 punts anteriors queden resumits en el següent esquema:



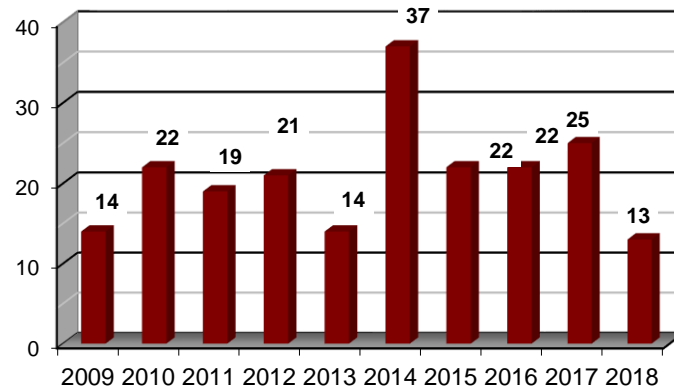
V. Inspecció municipal i activitat sancionadora

Pel que fa als serveis d'inspecció municipal que es desenvolupen des de l'Àrea de Territori i Sostenibilitat, i l'activitat administrativa sancionadora que se'n desprèn de la mateixa, així com de la tramitació de les actes que remet la Policia Local (145 aquest any, 55 menys que l'any passat), cal assenyalar les fites següents:

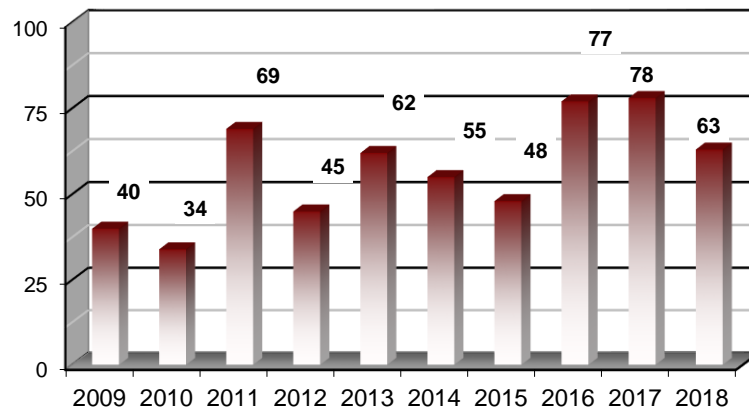
- En l'àmbit de la disciplina urbanística s'ha reduït el nombre d'expedients d'aquest tipus (13) incloent en aquesta categoria tant els expedients de suspensions d'obres, com restauració i sancionadors. Els expedients d'ordres d'execució pel restabliment de les condicions de seguretat, salubritat i ornat s'han reduït en 15.



Expedients sancionadors d'urbanisme 2009
-2018

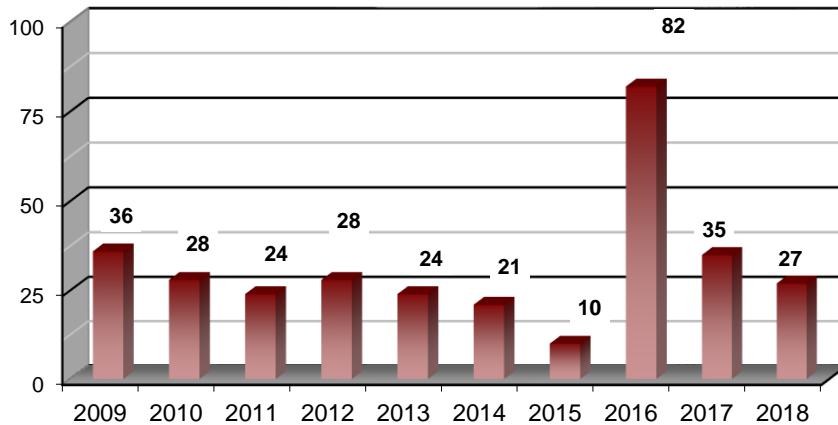


Expedients ordres d'execució 2009-2018



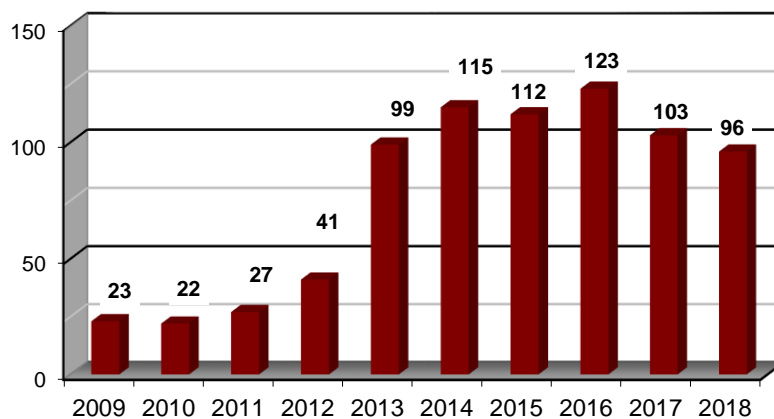
- b) Pel que fa als expedients sancionadors d'activitats (activitats sense llicència, incompliment de condicions de funcionament, d'horaris, etc) s'ha produït una lleugera disminució del nombre d'expedients respecte l'any passat (8 expedients menys).

Expedients sancionadors d'activitats 2009-2018



- c) Pel que fa a l'activitat sancionadora en matèries de medi ambient (residus, tinença d'animals, sorolls, etc), cal dir que també s'ha reduït lleugerament el nombre d'expedients sancionadors en 7 expedients.

Expedients sancionadors de medi ambient 2009-2018



Durant l'any 2018, s'han interposat vuit recursos contenciós-administratius.

S'inclou un annex 3 amb el resum de la majoria dels expedients de l'Àrea. El número total d'expedients tramitats a l'àrea aquest any s'ha reduït en 209 expedients. Les dades d'aquest annex s'han obtingut del programa gestió d'expedients i bases de dades pròpies.



1.4.2.3.2 Serveis en el Territori

L'execució pressupostària resumida a nivell de capítols ha estat:

Ingressos	Previsions totals	Compromisos pendants de realització	Drets reconeguts nets	Recaptació líquida
Clavegueram	115.000,00	-	118.701,82	113.592,16
Conservació cementiri	49.000,00	-	50.155,82	47.727,99
Serveis funeraris	70.000,00	-	60.782,39	54.784,46
Espai varada	8.500,00	-	8.171,95	7.138,72
Comandaments a distància	1.000,00	-	-	-
Manteniment plaques fotovoltaïques	1.200,00	-	1.166,00	1.166,00
Taxes, preus públics i altres ingressos	244.700,00	-	238.977,98	224.409,33
Diputació : Subvencions platges	44.000,00	-	48.024,89	48.024,89
Transferències corrents	44.000,00	-	48.024,89	48.024,89
Concessió administrativa aprofit. platges	110.000,00	-	119.267,29	117.767,29
	110.000,00	-	119.267,29	117.767,29
Serveis en el Territori	398.700,00	-	406.270,16	390.201,51

Taula 1.4.3.3.2.1 Ingressos Serveis en el Territori

Despeses	Crèdits totals consignats	Disposicions o compromisos	Obligacions reconegudes	Pagaments fets
Despeses corrents en béns i serveis	126.703,01	117.987,33	117.987,33	117.987,33
Protecció civil	126.703,01	117.987,33	117.987,33	117.987,33
Despeses de personal	134.225,00	130.226,18	130.226,18	128.738,19
Despeses corrents en béns i serveis	53.494,62	47.466,90	47.466,90	45.749,93
Inversions reals	55.000,00	9.215,93	9.215,93	6.163,85
Administració general Serveis en el Territori	242.719,62	186.909,01	186.909,01	180.651,97
Despeses corrents en béns i serveis	100,00	-	-	-
Total 1510	100,00	-	-	-
Despeses de personal	421.475,00	421.786,72	421.786,72	408.214,61
Despeses corrents en béns i serveis	133.624,03	75.874,33	75.874,33	71.666,16
Inversions reals	138.161,10	43.204,55	43.204,55	43.204,55
Vies públiques	693.260,13	540.865,60	540.865,60	523.085,32
Despeses corrents en béns i serveis	34.781,52	29.871,50	29.871,50	27.399,01
Sanejament, abastament i distribució d'aigi	34.781,52	29.871,50	29.871,50	27.399,01
Despeses corrents en béns i serveis	832.606,85	723.326,27	723.326,27	655.050,88
Neteja viària.	832.606,85	723.326,27	723.326,27	655.050,88
Despeses corrents en béns i serveis	76.839,04	25.711,34	25.711,34	15.864,06
Cementiri i Serveis funeraris	76.839,04	25.711,34	25.711,34	15.864,06
Despeses de personal	250.375,00	249.617,70	249.617,70	241.777,35
Despeses corrents en béns i serveis	423.754,94	366.559,25	366.559,25	342.450,46
Inversions reals	100.000,00	99.825,34	99.825,34	-
Serveis enllumenat i instal.lacions	774.129,94	716.002,29	716.002,29	584.227,81
Despeses de personal	381.500,00	383.724,03	383.724,03	370.953,52
Despeses corrents en béns i serveis	227.612,34	214.286,55	214.286,55	186.262,50
Serveis espais verds	609.112,34	598.010,58	598.010,58	557.216,02
Despeses corrents en béns i serveis	165.555,76	129.323,28	129.323,28	128.970,58
protecció i millora medi ambient	165.555,76	129.323,28	129.323,28	128.970,58
Despeses corrents en béns i serveis	19.100,00	17.610,31	17.610,31	17.256,72
Manteniment i desenvolupament del transp	19.100,00	17.610,31	17.610,31	17.256,72
Inversions reals	83.000,00	-	-	-
Gestió del Patrimoni	83.000,00	-	-	-
Serveis en el Territori	3.657.908,21	3.085.617,51	3.085.617,51	2.807.709,70

Taula 1.4.3.3.2.2 Despeses Serveis en el Territori

Els serveis estant destinats al manteniment de les xarxes de desguàs i al servei a la via pública.

Servei de via pública i obres

- Manteniment de les vies públiques de la calçada, asfaltat i voreres, mobiliari urbà, de les instal·lacions esportives municipals i edificis de la corporació.
- Delimitació d'espais per a l'organització d'activitats festives, culturals i esportives.
- Manteniment de la xarxa d'aigües negres i pluvials.
- Treballs originats per l'actuació incorrecta de veïns, com poden ser la retirada de deixalles i una per les rieres, vores de camins i via pública, i dels mobles i trastos vells llençats on no pertoca.

Servei d'Enllumenat

Manteniment i gestió de les instal·lacions d'enllumenat públic, que són un total de 45 quilòmetres de la instal·lació de noves línies i de serveis per a actuacions puntuals com poden ser festes, concerts i obres.

Servei d'Espais Verds

Manteniment de tota la infraestructura urbana de parcs i jardins.
Disseny i elaboració de projectes d'enjardinament de places, rotondes o superfícies noves.

Durant l'exercici 2018 la distribució del treball de les brigades és la que es detalla a continuació:

Àrea	2016 (a)	% (a)	2017 (b)	% (b)	2018 (c)	% (c)	Variació 2018/2017
Acció Social i Ciutadania	334,00	0,8	99,75	0,2	334,00	0,8	↑ 234,84
Convivència, Seguretat Ciutadana i Mobilitat	1.821,50	4,3	1.867,50	4,4	1.821,50	4,3	↓ - 2,46
Cultura i Festes	2.077,50	4,9	1.723,00	4,0	2.077,50	4,9	↑ 20,57
Educació	1.977,75	4,6	1.263,25	3,0	1.977,75	4,6	↑ 56,56
Esports	2.132,25	5,0	1.744,25	4,1	2.132,25	5,0	↑ 22,24
Formació d'adults	121,00	0,3	299,00	0,7	121,00	0,3	↓ - 59,53
Juventut	97,50	0,2	289,00	0,7	97,50	0,2	↓ - 66,26
Medi Ambient i Sostenibilitat	409,75	1,0	524,25	1,2	409,75	1,0	↓ - 21,84
Mercats	126,50	0,3	287,50	0,7	126,50	0,3	↓ - 56,00
Obra Pública, Serveis i Platges	32.959,75	77,0	30.411,00	71,1	32.959,75	77,0	↑ 8,38
Participació ciutadana	19,50	0,0	135,50	0,3	19,50	0,0	↓ - 85,61
Promoció econòmica	28,50	0,1	10,00	0,0	28,50	0,1	↑ 185,00
Salut Comunitària	16,00	0,0	21,00	0,0	16,00	0,0	↓ - 23,81
Salut Pública	249,50	0,6	217,50	0,5	249,50	0,6	↑ 14,71
Servei d'Arxiu i Publicacions	87,25	0,2	79,00	0,2	87,25	0,2	↑ 10,44
Turisme	250,25	0,6	404,00	0,9	250,25	0,6	↓ - 38,06
Urbanisme	93,50	0,2	18,50	0,0	93,50	0,2	↑ 405,41
Total hores	42.802,00	100,0	39.394,00	92,0	42.802,00	100,0	↑ 8,65

Per a la classificació de les actuacions realitzades es fan servir els conceptes Col·laboracions activitats, Conservació i Manteniment i Millores:

- Col·laboracions activitats. Són aquelles actuacions destinades a donar el suport logístic en festes i actuacions esporàdiques.
- Conservació i Manteniment. Són les accions que pretenen assegurar que el bé compleixi les funcions innates, garantir les bones condicions d'ús i perllongar la seva vida útil.
- Millores. Aquest paràmetre recull les actuacions que es realitzen aprofitant els recursos i experiència dels propis equips per fer una nova instal·lació o equipament.

1.4.2.3.3 Medi Ambient

L'execució pressupostària resumida a nivell de capítols ha estat:



Ingressos	Previsions totals	Compromisos pendants de realització	Drets reconeguts nets	Recaptació líquida
Taxes, preus públics i altres ingressos	2.274.100,00	-	2.295.972,66	2.167.379,48
Transferències corrents	1.400,00	7.109,00	650,45	650,45
Ingressos patrimonials	14.800,00	-	11.231,00	11.231,00
Medi Ambient	2.290.300,00	7.109,00	2.307.854,11	2.179.260,93

Taula 17.2.1 Ingressos Medi Ambient

Despeses	Crèdits totals consignats	Disposicions o compromisos	Obligacions reconegudes	Pagaments fets
Despeses corrents en béns i serveis	1.904.334,93	1.776.291,43	1.776.291,43	1.702.917,45
Transferències corrents	7.481,78	4.372,59	4.372,59	4.372,59
Inversions reals	11.568,16	11.556,92	11.556,92	11.556,92
Medi Ambient	1.923.384,87	1.792.220,94	1.792.220,94	1.718.846,96

Taula 17.2.2 Despeses Medi Ambient

1.4.2.4 Àrea d'oficina d'habitatge i projectes urbans

L'execució pressupostària resumida a nivell de capítols ha estat:

Ingressos	Previsions totals	Compromisos pendants de realització	Drets reconeguts nets	Recaptació líquida
Taxes, preus públics i altres ingressos	65.000,00	-	81.411,00	59.995,72
Transferències corrents	100,00	5.000,00	-	-
Ingressos patrimonials	100,00	-	-	-
Alienació d'inversions reals	100,00	-	-	-
Transferències de capital	46.000,00	-	59.313,51	-
Habitatge	111.300,00	5.000,00	140.724,51	59.995,72

Taula 1.4.3.4.1 Ingressos Habitatge – Llei de barris

Despeses	Crèdits totals consignats	Disposicions o compromisos	Obligacions reconegudes	Pagaments fets
Despeses de personal	115.225,00	113.071,40	113.071,40	113.071,40
Despeses corrents en béns i serveis	50.655,00	31.231,56	31.231,56	31.231,56
Transferències corrents	12.000,00	7.656,56	7.656,56	6.421,04
Habitatge	177.880,00	151.959,52	151.959,52	150.724,00

Taula 1.4.2.4.2 Despeses Habitatge – Llei de barris

1.4.2.4.1 Oficina Local d'Habitatge

L'Oficina Local d'Habitatge es va posar en funcionament al març de 2008 amb l'objectiu d'esdevenir finestreta única al municipi en tot allò relacionat amb l'habitatge. La necessitat de la seva creació la determina el Pla Local d'Habitatge (PLH), aprovat pel Ple en sessió ordinària celebrada el 15 de març de 2007.

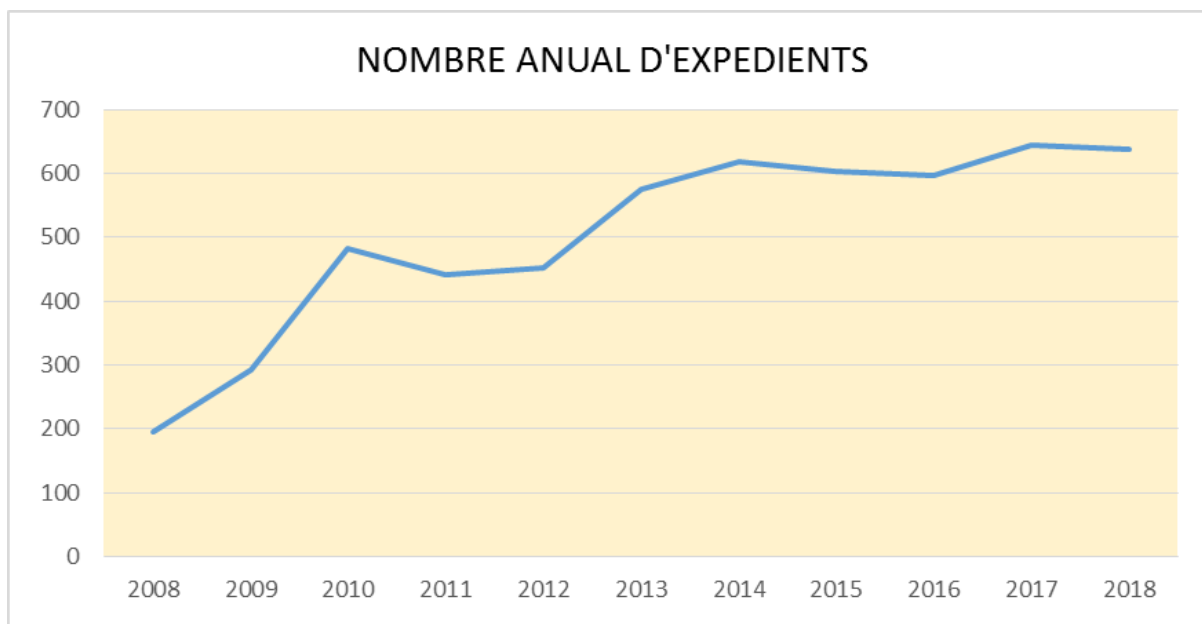
Aquest pla estableix que l'Oficina Local d'Habitatge (OLH) ha de gestionar les actuacions que el consistori proposi i vetllar per l'acompliment dels objectius en matèria d'habitatge. L'objectiu comú de totes les activitats és lluitar contra l'exclusió residencial mitjançant l'assessorament a persones en situació de vulnerabilitat social i la tramitació dels corresponents ajuts

L'OLH té per objectiu, a més de fer complir el desplegament del PLH, posar en marxa i desenvolupar els serveis locals d'habitatge en la promoció a l'accés a l'habitatge assequible, en la potenciació de l'ocupació del parc vacant, en l'estímul i foment del mercat de lloguer a preus assequibles i en el foment de la rehabilitació

A causa del canvi en la situació socio-econòmica des de la redacció del PLH fins a l'obertura de l'OLH algunes de les previsions han estat reajustades i les actuacions ponderades. S'ha estimat més eficaç, per exemple, l'estímul de la borsa de lloguer social d'habitatges existents que no pas promoure noves edificacions.

Des del 2013 fins el 2017 s'ha sol·licitat a la Diputació de Barcelona suport per a la revisió del PLH, les peticions no han pogut ser ateses. Al 2018 es va sol·licitar la redacció d'un pla d'actuació municipal d'habitatge, que està en redacció

El nombre d'expedients tramitats per l'OLH mostra una tendència a l'augment des del 2008:



Gràfic 1.4.3.4.1.1 Nombre d'expedients

Les activitats dutes a terme per l'OLH es poden agrupar en la prestació dels següents serveis:

1. Informació i assessorament en tot allò relacionat amb l'habitatge
 2. Tramitació d'ajuts al pagament del Lloguer
 3. Gestió de Prestacions Econòmiques d'Urgència especial
 4. Gestió de les inscripcions al registre únic de sol·licitants d'habitatge protegit
 5. Gestió de la Xarxa per a la Mediació del Lloguer Social i ajuts relacionats
 6. Tramitació d'ajuts a la rehabilitació d'habitatges
 7. Tramitació de Cèdules d'Habitabilitat
 8. Treball en xarxa
 9. Mediació en temes d'habitatge (incorporat al 2017)
- **Ajuts al pagament del lloguer**

Els ajuts al pagament del lloguer són un instrument que permet millorar les garanties de permanència en l'habitatge a persones o famílies en situació de vulnerabilitat social i risc d'exclusió residencial.

Des de l'entrada en funcionament de l'Oficina Local d'Habitatge hem tramitat **3054 expedients de sol·licitud d'ajut al pagament del lloguer en diferents modalitats**.

Durant el 2018 el nombre d'ajuts tramitat ha estat de 264, el més alt des que es va iniciar el servei.

D'aquests, una part ha estat ajuts de la Generalitat de Catalunya, o de la Generalitat en conveni amb el Ministerio de Fomento, a fons perdut, per les unitats de convivència que tinguin ingressos baixos i a qui el cost de l'habitatge els pot situar en risc d'exclusió social residencial. Algunes d'aquestes prestacions s'atorguen amb caràcter permanent i es mantenen sempre que les persones beneficiàries continuïn reunint els requisits, d'altres, la majoria, s'han de renovar anualment.



La resta ha estat prestacions per al pagament del lloguer, del Ministerio de Fomento, de 210 euros, adreçades a joves d'entre 22 i 30 anys que acreditin acomplir els requisits establerts. Actualment aquesta prestació ha estat extingida.

La tramitació d'aquests expedients implica un seguiment continuat perquè s'han d'actualitzar les dades que variïn en la unitat de convivència dels perceptors. Bàsicament la variació dels ingressos familiars per comprovar que l'usuari segueix complint els requisits establerts, els canvis de domicili, entre d'altres. Una bona part de les persones usuàries requereixen un seguiment i assessorament personalitzat per garantir que continuïn ponent-se beneficiar d'aquestes prestacions.

El fet de poder prestar els serveis d'habitatge amb proximitat fa que la ciutadania pugui accedir amb molta més facilitat a les diferents prestacions del Ministerio i de la Generalitat. De no tenir OLH els usuaris haurien de desplaçar-se al Consell Comarcal, els que reben ajuts al lloguer hi haurien d'anar un cop al mes.

La proximitat garanteix un millor accés als ajuts, durant el 2018, de mitjana, cada català va rebre, segons pressupost, 12,31 euros en concepte d'ajuts al lloguer, per contra, durant el mateix període, cada malgratenc va rebre 27,76 euros per ajuts al lloguer:

Els ajuts al pagament del lloguer són un instrument que permet millorar les garanties de permanència en l'habitatge a persones o famílies en situació de vulnerabilitat social i risc d'exclusió residencial.

Des de l'entrada en funcionament de l'Oficina Local d'Habitatge hem tramitat **3054 expedients de sol·licitud d'ajut al pagament del lloguer en diferents modalitats**.

Durant el 2018 el nombre d'ajuts tramitat ha estat de 264, el més alt des que es va iniciar el servei.

D'aquests, una part ha estat ajuts de la Generalitat de Catalunya, o de la Generalitat en conveni amb el Ministerio de Fomento, a fons perdut, per les unitats de convivència que tinguin ingressos baixos i a qui el cost de l'habitatge els pot situar en risc d'exclusió social residencial. Algunes d'aquestes prestacions s'atorguen amb caràcter permanent i es mantenen sempre que les persones beneficiàries continuïn reunint els requisits, d'altres, la majoria, s'han de renovar anualment.

La resta ha estat prestacions per al pagament del lloguer, del Ministerio de Fomento, de 210 euros, adreçades a joves d'entre 22 i 30 anys que acreditin acomplir els requisits establerts. Actualment aquesta prestació ha estat extingida.

La tramitació d'aquests expedients implica un seguiment continuat perquè s'han d'actualitzar les dades que variïn en la unitat de convivència dels perceptors. Bàsicament la variació dels ingressos familiars per comprovar que l'usuari segueix complint els requisits establerts, els canvis de domicili, entre d'altres. Una bona part de les persones usuàries requereixen un seguiment i assessorament personalitzat per garantir que continuïn ponent-se beneficiar d'aquestes prestacions.

El fet de poder prestar els serveis d'habitatge amb proximitat fa que la ciutadania pugui accedir amb molta més facilitat a les diferents prestacions del Ministerio i de la Generalitat. De no tenir OLH els usuaris haurien de desplaçar-se al Consell Comarcal, els que reben ajuts al lloguer hi haurien d'anar un cop al mes.

La proximitat garanteix un millor accés als ajuts, durant el 2018, de mitjana, cada català va rebre, segons pressupost, 12,31 euros en concepte d'ajuts al lloguer, per contra, durant el mateix període, cada malgratenc va rebre 27,76 euros per ajuts al lloguer:

	Població 01.01.18	Import ajuts al lloguer	Import mitjà per habitant en ajuts al lloguer
Catalunya	7.543.825	92.900.000,00	12,31
Malgrat de Mar	18.439	511.867,12	27,76

Taula 1.4.3.4.1.1 Ajuts al lloguer Catalunya-Malgrat de Mar

- **Gestió de prestacions econòmiques d'especial urgència**

Són prestacions econòmiques d'especial urgència de la Generalitat de Catalunya, per afrontar situacions d'emergència en l'àmbit de l'habitatge. La finalitat de les prestacions és possibilitar la

permanència en l'habitatge de persones i famílies, per prevenir l'exclusió social que pot suposar la pèrdua de l'habitatge que constitueix la residència habitual i permanent. La quantia màxima de la prestació a atorgar és de 3.000€.

Aquests ajuts van dirigits a persones físiques residents a Catalunya, amb uns ingressos de la unitat de convivència que no superin els límits establerts a les bases de la convocatòria i que es trobin en risc d'exclusió social residencial per deutes d'impagament de rendes de lloguer, quotes hipotecàries o persones que han perdut l'habitatge com a conseqüència d'un procés de desnonament o d'execució hipotecària.

Es podria considerar que les persones o famílies beneficiàries d'aquest ajut ja es troben en un risc sever d'exclusió residencial. És una de les darreres mesures, en quant a ajuts socials, que es pot sol·licitar abans de la pèrdua de l'habitatge.

Des del 2013 s'ha incorporat un ajut destinat al lloguer per a persones que hagin estat desnonades o hagin estat objecte d'una execució hipotecària o d'un expedient de dació del seu habitatge.

Durant el 2014 i 2015 es va incorporar una modalitat d'aquests ajuts, destinada a les persones aturades de llarga durada.

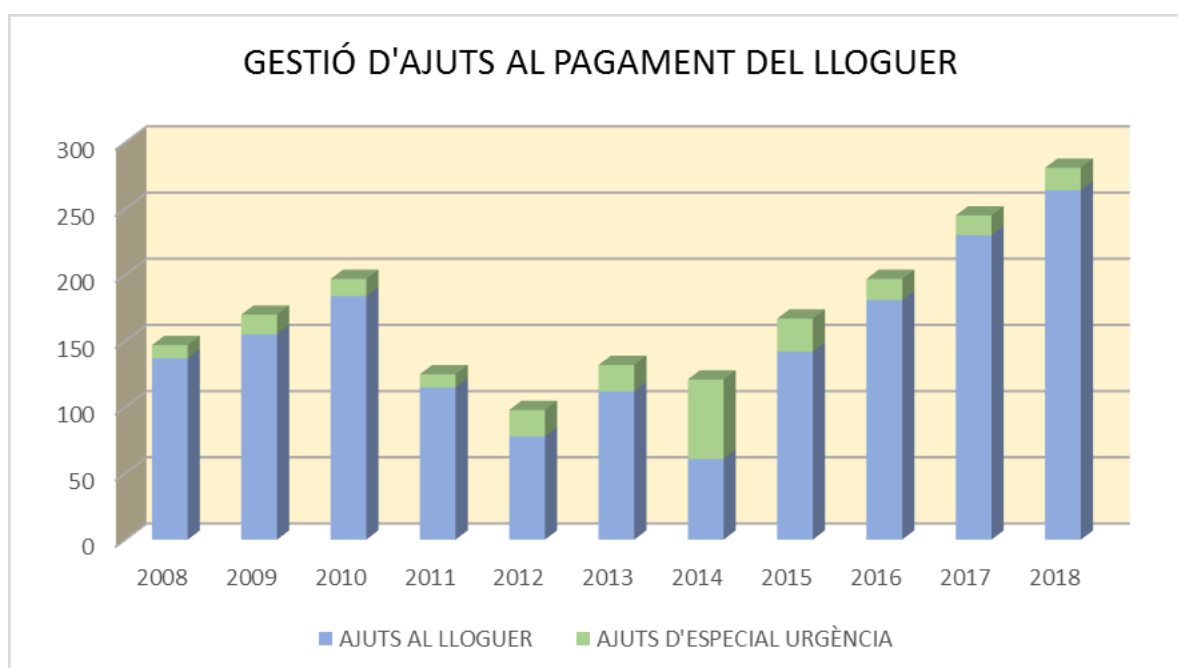
Es requereix el seguiment per part del personal de l'OLH. Del 2008 al 2014 el nombre de sol·licituds es va anar incrementant cada any, passant de 10 peticions al 2008 a 20 el 2013 i 60 peticions al 2014. Durant el 2015 el nombre de sol·licituds va disminuir fins a 25, 16 sol·licituds durant el 2016 i tant sols 15 durant el 2017.

El fet que augmenti el nombre d'ajuts al pagament gestionats i que disminueixi el nombre de prestacions d'especial urgència sembla indicar un cert retorn a una estabilització econòmica i també un bon resultat de les gestions de prevenció del risc d'exclusió residencial.

A finals de 2017, per indicació de la Regidoria, hem sol·licitat a la Generalitat un canvi en el model de gestió de l'expedient. Enlloc de registrar i enviar les sol·licituds en paper, s'introdueixin les dades de les sol·licituds i s'annexen còpies autèntiques dels documents digitals. Amb aquest canvi s'aconsegueix reduir els terminis en què la Generalitat pot avaluar i resoldre l'expedient, a la vegada suposa un estalvi considerable no haver d'enviar els documents per correu postal.

Durant el 2018 hem tramitat 17 ajuts, una xifra lleugerament superior a la de l'any anterior.

Des de la posada en funcionament del servei **hem tramitat 221 expedients de prestació econòmica d'especial urgència.**



Gràfic 1.4.3.4.1.2 Gestió d'ajuts al pagament del lloguer



- **Gestió de les inscripcions al registre únic de sol·licitants d'habitatge protegit**

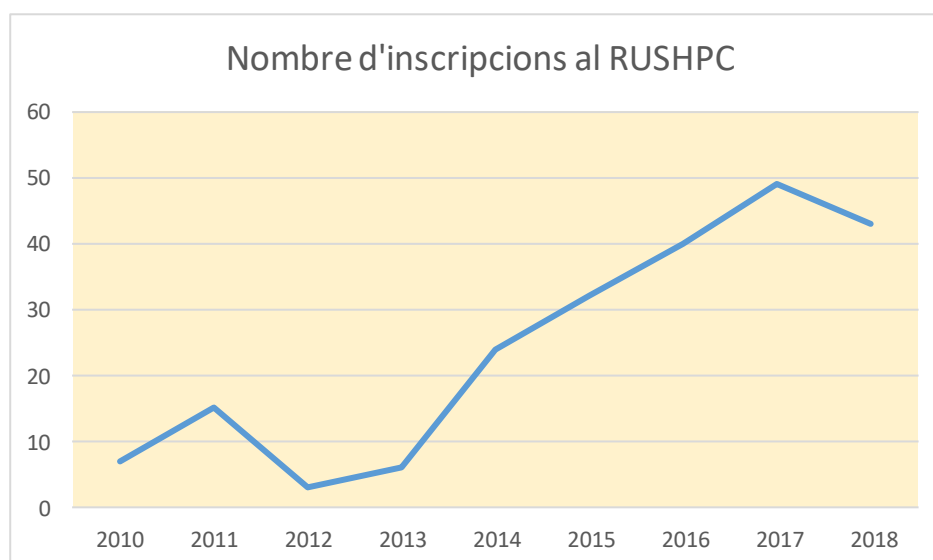
El registre de sol·licitants d'HPO de Catalunya va entrar en funcionament a l'Oficina d'Habitatge de l'Ajuntament el novembre de 2009. És un registre públic de la Generalitat de Catalunya on s'han d'inscriure les persones interessades en optar a un habitatge amb protecció oficial.

Una vegada inscrites, poden participar en els processos d'adjudicació aquells sol·licitants que compleixin els requisits exigits i hi estiguin inscrits abans de l'inici del procediment d'adjudicació.

Des del 2015 la inscripció en aquest registre és un requisit per tal de poder formar part de la Xarxa de Mediació pel Lloguer Social.

Durant el 2018, donada la dificultat per captar pisos que es constata des del servei de Borsa de Mediació, ha baixat lleugerament el nombre de sol·licituds d'inscripció.

Des de la posada en funcionament d'aquest registre **hem tramitat 219 inscripcions**.



Gràfic 1.4.3.4.1.3 Nombre d'inscripcions al RUSHPC

- **Gestió de la xarxa per a la mediació del lloguer social**

El registre de sol·licitants d'HPO de Catalunya va entrar en funcionament a l'Oficina d'Habitatge de l'Ajuntament el novembre de 2009. És un registre públic de la Generalitat de Catalunya on s'han d'inscriure les persones interessades en optar a un habitatge amb protecció oficial.

Una vegada inscrites, poden participar en els processos d'adjudicació aquells sol·licitants que compleixin els requisits exigits i hi estiguin inscrits abans de l'inici del procediment d'adjudicació.

Des del 2015 la inscripció en aquest registre és un requisit per tal de poder formar part de la Xarxa de Mediació pel Lloguer Social.

Durant el 2018, donada la dificultat per captar pisos que es constata des del servei de Borsa de Mediació, ha baixat lleugerament el nombre de sol·licituds d'inscripció.

Des de la posada en funcionament d'aquest registre **hem tramitat 219 inscripcions**.

Mentre la situació greu de crisi econòmica ha dificultat la realització d'actuacions que requereixen un finançament notable, com ara la construcció dels 46 habitatges que el consistori tenia previst, la mateixa crisi ha jugat a favor de l'estímul del mercat de lloguer.

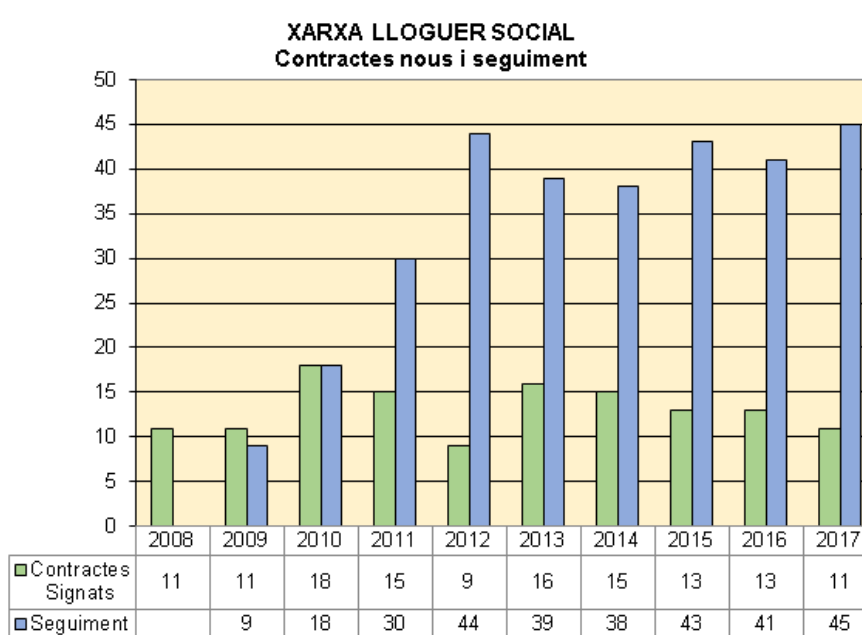
Són nombrosos els propietaris que s'han interessat en les garanties que se'ls ofereix per posar el seu pis a lloguer enloc de tenir-lo tancat, a més la majoria són conscients de la disminució del preu del lloguer i adapten les seves expectatives a les capacitats de les famílies que poden llogar els seus habitatges.

És així com, sense necessitat d'endeutament per fer front al finançament de nous edificis, el consistori **ha aconseguit mediar en la signatura de 132 contractes de lloguer social**, aprofitant habitatges existents sense ús.

Durant el 2018 el preu mitjà dels habitatges llogats a la Borsa ha estat de 439 eur, que representen 6,32 euros/m². Durant el 2016, el preu mitjà dels habitatges llogats a la Borsa va ser de 405 euros, representant 6,23 euros/m², per tant, es constata una tendència a l'alça del preu del lloguer, tot i que encara queda molt per sota del preu mitjà de lloguer de 2008 que va ser de 487 euros.

La captació de nous habitatges està perdent dinamisme, creiem que en part degut a la pròpia dinàmica del mercat de lloguer. Es constata que hi ha molt pocs pisos disponibles per llogar en relació a la demanda, i a més, els preus del mercat de lloguer lliure estan experimentant un ascens ràpid.

Amb tot, el nombre d'habitatges de la Borsa es manté estable. Els propietaris que tenen els seus pisos adscrits a la Borsa en molt poques ocasions decideixen prescindir dels serveis que aquesta li presta. Això es pot veure clarament en el següent gràfic que mostra els nous contractes però també els contractes vigents que gestiona la Borsa.



Gràfic 1.4.3.4.1.4 Xarxa lloguer social

- **Tramitació d'ajuts a la rehabilitació d'habitatges**

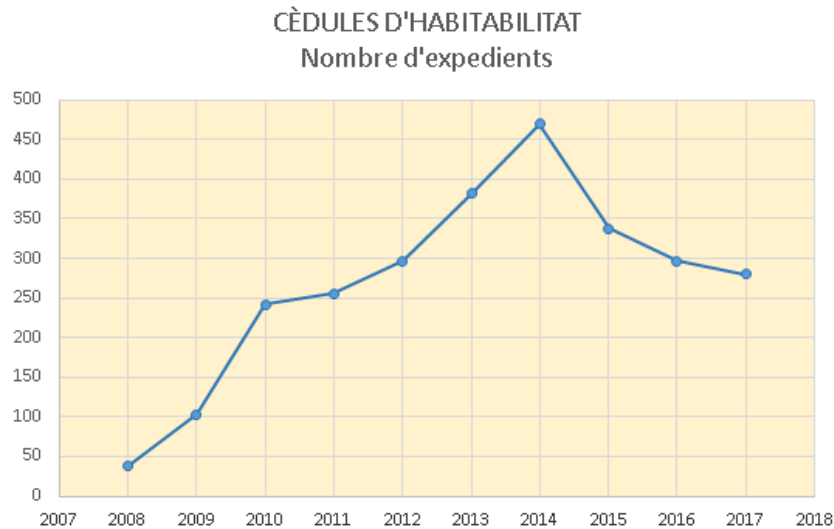
Des de l'entrada en vigor del decret 55/2009 sobre condicions d'habitabilitat dels habitatges i la cèdula d'habitabilitat, la cèdula ha esdevingut imprescindible per formalitzar compra-vendes o contractes de lloguer, entre d'altres. Des de l'entrada en funcionament de l'Oficina Local d'Habitatge, **s'han tramitat 2703 expedients**.

Durant el 2018 s'han tramitat 280 expedients, dels quals 28 han estat inspeccionats.

- **Cèdules d'habitabilitat**



Des de l'entrada en vigor del decret 55/2009 sobre condicions d'habitabilitat dels habitatges i la cèdula d'habitabilitat, la cèdula ha esdevingut imprescindible per formalitzar compra-ventes o contractes de lloguer, entre d'altres. Des de l'entrada en funcionament de l'Oficina Local d'Habitatge, s'han tramitat 2210 cèdules de segona ocupació i 213 de primera ocupació.



Gràfic 1.4.3.4.1.5 Cèdules d'habitabilitat

- **Treball en xarxa**

A més dels convenis renovats anualment amb la Generalitat de Catalunya i la Diputació de Barcelona, al 2013 l'ajuntament s'ha adherit al *Convenio para la creación de un fondo social de viviendas*, per part dels Ministeris d'Economia i Competitivitat, de Foment, de Sanitat, Serveis Socials i Igualtat, la FEMP, la plataforma del tercer Sector i el sector bancari.

L'objecte d'aquest conveni és la promoció per a la creació de fons socials d'habitatges per part de les entitats de crèdit. Aquesta activitat es realitza en el marc de l'encàrrec de gestió realitzada al govern de l'Estat en la disposició addicional única del Reial Decret-Llei 27/2012, de 15 de novembre, de mesures urgents per a reforçar la protecció dels deutors hipotecaris.

La finalitat d'aquest fons és la de posar en disposició per al seu arrendament habitatges propietat de les entitats de crèdit.

Durant el 2018 l'OLH compta amb accés al Registre d'Habitatges buits del municipi que gestiona l'Agència de l'Habitatge. Aquesta base de dades proporciona informació de gran utilitat.

Durant el 2018 l'Ajuntament ha iniciat sol·licituds per a la inspecció d'habitatges de Malgrat de Mar per tal de poder exercir el dret de tanteig i retracte derivat del Decret Llei 1/2015 de 24 de març, i poder ampliar d'aquesta manera el parc públic municipal. Aquestes inspeccions es duran a terme durant el 2018.

El Ple de l'Ajuntament en sessió ordinària celebrada el dia 19 d'octubre de 2018 aprovà entre d'altres la creació de la Taula Local d'Habitatge de Malgrat de Mar i les seves normes reguladores. Per resolució de l'Alcaldia 2088/2018 es declararen aprovats definitivament, al no haver-se presentat cap al·legació ni suggeriment, dins del preceptiu tràmit d'audiència, amb efectes 1 de setembre de 2018. El mateix 1 de setembre de 2018 es constituí la Taula d'Habitatge de Malgrat de Mar.

L'Ajuntament de Malgrat de Mar i les entitats socials i plataformes per l'habitatge i de defensa d'afectats, han encetat un treball de col·laboració per buscar respostes i coordinar l'ajuda a les famílies afectades. En aquest sentit, el Ple de l'Ajuntament, va aprovar la constitució de la Taula Local d'Habitatge de Malgrat de Mar i les seves Normes reguladores per garantir una estratègia conjunta en el territori envers la problemàtica de l'habitatge per part tot els agents i operadors que actuen en el mateix a partir del principi de co-responsabilització.

- **Mediació en temes d'habitatge**

Durant el 2018 s'ha posat en funcionament un nou servei de Mediació en temes d'habitatge. Els objectius de les accions de mediació són, entre d'altres, garantir la permanència en l'habitatge, mobilitzar el parc de lloguer, discrepàncies entre arrendadors i arrendataris i qualsevol altra que pugui suposar un risc d'exclusió residencial.

Durant el 2018 s'han iniciat 11 accions de mediació. Les accions han estat encaminades bàsicament a intentar evitar situacions de risc de pèrdua de l'habitatge per increment del preu de la renda, regularització de situacions irregulars respecte el títol habilitant d'ocupació de l'habitatge, i altres de caire divers. En la major part s'ha arribat a un acord profitós per ambdues parts.

1.4.2.4.2 Projecte d'Intervenció Integral del Barri del Castell

El nivell d'execució del projecte se situa en la segona certificació de l'exercici 2018 en 7.076.702,76 euros, que representa el 90,66% del projecte total, que és 7.805.429,5 euros.

Durant l'exercici 2018 s'han dut a terme el grapat en façana de les línies de distribució elèctrica del Cr Lleida i el nou accés adaptat al Parc del Castell des del Cr de Bernat Estornell.

- **Treball als Barris, coordinació de les següents actuacions:**

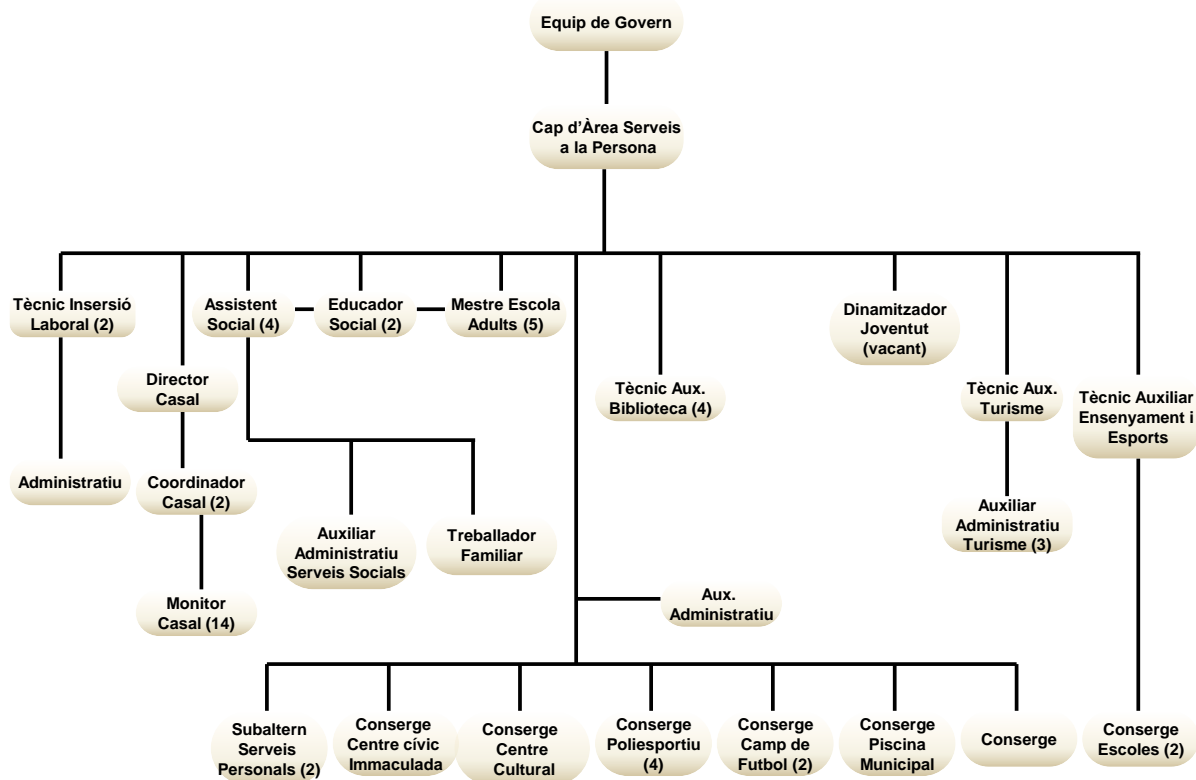
El Servei d'Ocupació de Catalunya atorga una subvenció a l'Ajuntament de Malgrat de Mar dins el projecte Treball als Barris per a la contractació de 10 persones amb una dedicació de dos terços de la jornada laboral durant 6 mesos, amb l'objectiu de fomentar l'ocupació i el desenvolupament local.

Projectes:

- Conservació i manteniment d'espais verds urbans
- Dinamització del Club de la Feina
- Suport a serveis socials en accions educatives comunitàries
- Suport a serveis socials en l'atenció a persones usuàries
- Tu hi pintes molt!



1.4.2.5 Serveis a les Persones



Organigrama 1.4.2.5.1 Àrea de Serveis a les Persones

L'execució pressupostària a nivell de capítols ha estat:

Despeses	Crèdits totals consignats	Disposicions o compromisos	Obligacions reconegudes	Pagaments fets
Despeses de personal	204.450,00	202.266,52	202.266,52	197.844,94
Despeses corrents en béns i serveis	56.923,33	45.444,38	45.444,38	41.710,64
Serveis a les persones	261.373,33	247.710,90	247.710,90	239.555,58

Taula 1.4.2.5.2 Despeses Serveis a les Persones

1.4.2.5.1 Àrea de Joventut

L'execució pressupostària a nivell de capítols ha estat:

Ingressos	Previsions totals	Compromisos pendents de realització	Drets reconeguts nets	Recaptació líquida
Taxes, preus públics i altres ingressos	3.000,00	-	3.530,00	3.530,00
Transferències corrents	2.600,00	-	-	-
Joventut	5.600,00	-	3.530,00	3.530,00

Taula 1.4.3.5.1.1 Ingressos joventut

Despeses	Crèdits totals consignats	Disposicions o compromisos	Obligacions reconegudes	Pagaments fets
Despeses de personal	31.275,00	31.052,33	31.052,33	30.196,72
Despeses corrents en béns i serveis	141.012,02	131.580,40	131.580,40	106.157,25
Transferències corrents	4.500,00	3.500,00	3.500,00	3.500,00
Joventut	176.787,02	166.132,73	166.132,73	139.853,97

Taula 1.4.3.5.1.2 Despeses joventut

No s'aporten dades.

1.4.2.5.2 Promoció Econòmica i Inserció Laboral

L'execució pressupostària a nivell de capítols ha estat:

Ingressos	Previsions totals	Compromisos pendents de realització	Drets reconeguts nets	Recaptació líquida
Taxes, preus públics i altres ingressos	1.500,00	-	1.530,00	1.530,00
Transferències corrents	683.845,40	412.762,45	385.506,20	385.506,20
Inserció laboral	685.345,40	412.762,45	387.036,20	387.036,20

Taula 1.4.3.5.2.1 Ingressos promoció econòmica

Despeses	Crèdits totals consignats	Disposicions o compromisos	Obligacions reconegudes	Pagaments fets
Despeses de personal	121.425,00	121.425,00	121.425,00	121.417,72
Despeses corrents en béns i serveis	195.819,47	178.522,17	178.522,17	174.135,64
Inversions reals	174.875,00	8.615,20	8.615,20	8.615,20
Comunicació i participació ciutdana	492.119,47	308.562,37	308.562,37	304.168,56

Taula 1.4.3.5.2.2 Despeses promoció econòmica

1.4.2.5.3 Àrea d'Acció Social i Ciutadania

L'execució pressupostària a nivell de capítols ha estat:

Ingressos	Previsions totals	Compromisos pendents de realització	Drets reconeguts nets	Recaptació líquida
Taxes, preus públics i altres ingressos	41.000,00	-	43.641,42	39.273,56
Transferències corrents	374.047,07	65.862,19	387.311,99	233.472,82
Ingressos patrimonials	3.600,00	-	6.000,00	5.000,00
Acció Social	418.647,07	65.862,19	436.953,41	277.746,38

Taula 1.4.3.5.3.1 Ingressos Acció Social

Despeses	Crèdits totals consignats	Disposicions o compromisos	Obligacions reconegudes	Pagaments fets
Despeses de personal	412.115,63	395.825,30	395.825,30	381.051,58
Despeses corrents en béns i serveis	370.983,99	300.821,68	300.821,68	235.506,07
Transferències corrents	204.810,39	128.491,22	128.491,22	124.821,72
Inversions reals	15.000,00	6.508,08	6.508,08	6.508,08
Acció Social	1.002.910,01	831.646,28	831.646,28	747.887,45

Taula 1.4.3.5.3.2 Despeses Acció Social

1.4.2.5.4 Àrea d'Ensenyament



L'execució pressupostària a nivell de capítols ha estat:

Ingressos	Previsions totals	Compromisos pendants de realització	Drets reconeguts nets	Recaptació líquida
Transferències corrents	1.000,00	-	3.040,00	3.040,00
Ensenyament	1.000,00	-	3.040,00	3.040,00

Taula 1.4.3.5.4.1 Ingressos Ensenyament

Despeses	Crèdits totals consignats	Disposicions o compromisos	Obligacions reconegudes	Pagaments fets
Despeses de personal	91.975,00	98.597,82	98.597,82	95.536,89
Despeses corrents en béns i serveis	206.968,52	200.666,79	200.666,79	175.263,02
Transferències corrents	8.885,00	7.761,50	7.761,50	7.761,50
Inversions reals	181.088,04	181.088,04	181.088,04	181.088,04
Ensenyament	488.916,56	488.114,15	488.114,15	459.649,45

Taula 1.4.3.5.4.2 Despeses Ensenyament

Ingressos	Previsions totals	Compromisos pendants de realització	Drets reconeguts nets	Recaptació líquida
Taxes, preus públics i altres ingressos	75.000,00	-	69.430,56	69.430,56
Transferències corrents	1.400,00	-	900,00	900,00
Casal d'estiu	76.400,00	-	70.330,56	70.330,56

Taula 1.4.3.5.4.6 Ingressos Casal d'Estiu

Despeses	Crèdits totals consignats	Disposicions o compromisos	Obligacions reconegudes	Pagaments fets
Despeses de personal	89.348,81	83.645,82	83.645,82	83.645,82
Despeses corrents en béns i serveis	29.996,05	25.520,86	25.520,86	25.520,86
Casal d'estiu	119.344,86	109.166,68	109.166,68	109.166,68

Taula 1.4.3.5.4.7 Despeses Casal d'Estiu

1.4.2.5.5 Àrea de Sanitat i Salut Comunitària

L'execució pressupostària a nivell de capítols ha estat:

Ingressos	Previsions totals	Compromisos pendants de realització	Drets reconeguts nets	Recaptació líquida
Transferències corrents	37.972,97	44.861,54	33.200,67	33.200,67
Sanitat i Salut Pública	37.972,97	44.861,54	33.200,67	33.200,67

Despeses	Crèdits totals consignats	Disposicions o compromisos	Obligacions reconegudes	Pagaments fets
Despeses corrents en béns i serveis	131.872,97	107.315,96	107.315,96	104.481,02
Transferències corrents	1.800,00	1.575,00	1.575,00	1.575,00
Inversions reals	17.442,14	16.285,09	16.285,09	6.290,79
Sanitat i Salut Pública	151.115,11	125.176,05	125.176,05	112.346,81

Taula 1.4.3.5.5.1 Despeses Sanitat

1.4.2.5.6 Àrea d'Esports

L'execució pressupostària a nivell de capítols ha estat:

Ingressos	Previsions totals	Compromisos pendents de realització	Drets reconeguts nets	Recaptació líquida
Taxes, preus públics i altres ingressos	48.100,00	-	54.028,20	54.028,20
Transferències corrents	3.500,00	-	3.500,00	3.500,00
Ingressos patrimonials	7.900,00	-	7.800,00	7.800,00
Esports	59.500,00	-	65.328,20	65.328,20

Taula 1.4.3.5.6.1 Ingressos Esports

Despeses	Crèdits totals consignats	Disposicions o compromisos	Obligacions reconegudes	Pagaments fets
Despeses de personal	237.425,00	237.425,00	237.425,00	232.252,41
Despeses corrents en béns i serveis	296.029,62	257.996,52	257.996,52	240.675,83
Transferències corrents	45.100,00	41.637,00	41.637,00	35.891,00
Inversions reals	39.536,05	24.112,95	24.112,95	24.112,95
Esports	618.090,67	561.171,47	561.171,47	532.932,19

Taula 1.4.3.5.6.2 Despeses Esports

Taula 1.3.5.6.1.4 Ingressos Esport i Salut Malgrat SL

En conseqüència i d'acord amb l'oferta realitzada pel concessionari, l'Ajuntament no va haver de restablir l'equilibri econòmic de la concessió, i té dret a la participació en l'excedent generat per l'explotació per un import de 10.754,14 euros.

1.4.2.5.7 Àrea de Solidaritat

L'execució pressupostària a nivell de capítols ha estat:

Ingressos	Previsions totals	Compromisos pendents de realització	Drets reconeguts nets	Recaptació líquida
Taxes, preus públics i altres ingressos	100,00	-	432,00	432,00
Transferències corrents	-	8.500,00	-	-
Solidaritat, Igualtat i Gent Gran	100,00	8.500,00	432,00	432,00

Taula 1.4.3.5.7.1 Ingressos solidaritat

Despeses	Crèdits totals consignats	Disposicions o compromisos	Obligacions reconegudes	Pagaments fets
Despeses corrents en béns i serveis	69.477,57	53.172,42	53.172,42	49.297,27
Transferències corrents	25.000,00	1.800,00	1.800,00	1.800,00
Solidaritat, Igualtat i Gent Gran	94.477,57	54.972,42	54.972,42	51.097,27

Taula 1.4.3.5.7.2 Despeses solidaritat

No s'aporten dades.

1.4.2.5.8 Escola d'Adults

Ingressos	Previsions totals	Compromisos pendents de realització	Drets reconeguts nets	Recaptació líquida
Taxes, preus públics i altres ingressos	31.000,00	-	35.913,20	35.913,20
Transferències corrents	34.574,80	39.935,93	27.800,00	27.800,00
Escola d'Adults	65.574,80	39.935,93	63.713,20	63.713,20



Despeses	Crèdits totals consignats	Disposicions o compromisos	Obligacions reconegudes	Pagaments fets
Despeses de personal	228.725,00	226.970,65	226.970,65	220.657,75
Despeses corrents en béns i serveis	41.687,36	47.065,93	47.065,93	45.258,52
Escola d'Adults	270.412,36	274.036,58	274.036,58	265.916,27

1.4.2.5.9 Àrea de Cultura

L'execució pressupostària a nivell de capítols ha estat:

Ingressos	Previsions totals	Compromisos pendents de realització	Drets reconeguts nets	Recaptació líquida
Taxes, preus públics i altres ingressos	3.000,00	-	4.367,31	4.367,31
Transferències corrents	3.000,00	7.948,00	5.581,50	5.581,50
Cultura	6.000,00	7.948,00	9.948,81	9.948,81

Taula 1.4.3.5.9.1 Ingressos cultura

Despeses	Crèdits totals consignats	Disposicions o compromisos	Obligacions reconegudes	Pagaments fets
Despeses de personal	69.250,00	48.170,47	48.170,47	46.995,12
Despeses corrents en béns i serveis	400.731,53	341.992,14	341.992,14	323.814,66
Transferències corrents	20.750,00	13.991,33	13.991,33	13.591,33
Cultura	490.731,53	404.153,94	404.153,94	384.401,11

Taula 1.4.3.5.9.2 Despeses cultura

Biblioteca La Cooperativa

L'execució pressupostària de l'àrea resumida a nivell de capítols ha estat:

Ingressos	Previsions totals	Compromisos pendents de realització	Drets reconeguts nets	Recaptació líquida
Transferències corrents	6.000,00	1.200,00	4.800,00	4.800,00
Transferències de capital	-	-	48.456,01	48.456,01
Biblioteca	6.000,00	1.200,00	53.256,01	53.256,01

Despeses	Crèdits totals consignats	Disposicions o compromisos	Obligacions reconegudes	Pagaments fets
Despeses de personal	140.900,00	146.560,83	146.560,83	143.955,29
Despeses corrents en béns i serveis	82.183,14	67.838,45	67.838,45	61.200,23
Inversions reals	4.000,61	4.000,61	4.000,61	4.000,61
Biblioteca	227.083,75	218.399,89	218.399,89	209.156,13

Taula 1.4.3.5.9.3 Despeses Biblioteca

Comunicació i premsa / Ona Malgrat

L'execució pressupostària a nivell de capítols ha estat:

Ingressos	Previsions totals	Compromisos pendents de realització	Drets reconeguts nets	Recaptació líquida
Taxes, preus públics i altres ingressos	1.500,00	-	1.530,00	1.530,00
Transferències corrents	683.845,40	412.762,45	385.506,20	385.506,20
Inserció laboral	685.345,40	412.762,45	387.036,20	387.036,20

Despeses	Crèdits totals consignats	Disposicions o compromisos	Obligacions reconegudes	Pagaments fets
Despeses de personal	121.425,00	121.425,00	121.425,00	121.417,72
Despeses corrents en béns i serveis	195.819,47	178.522,17	178.522,17	174.135,64
Inversions reals	174.875,00	8.615,20	8.615,20	8.615,20
Comunicació i participació ciutdana	492.119,47	308.562,37	308.562,37	304.168,56

Taula 1.4.3.5.9.5 Despeses Comunicació i premsa

1.4.2.5.10 Centre Cívic

L'execució pressupostària a nivell de capítols ha estat:

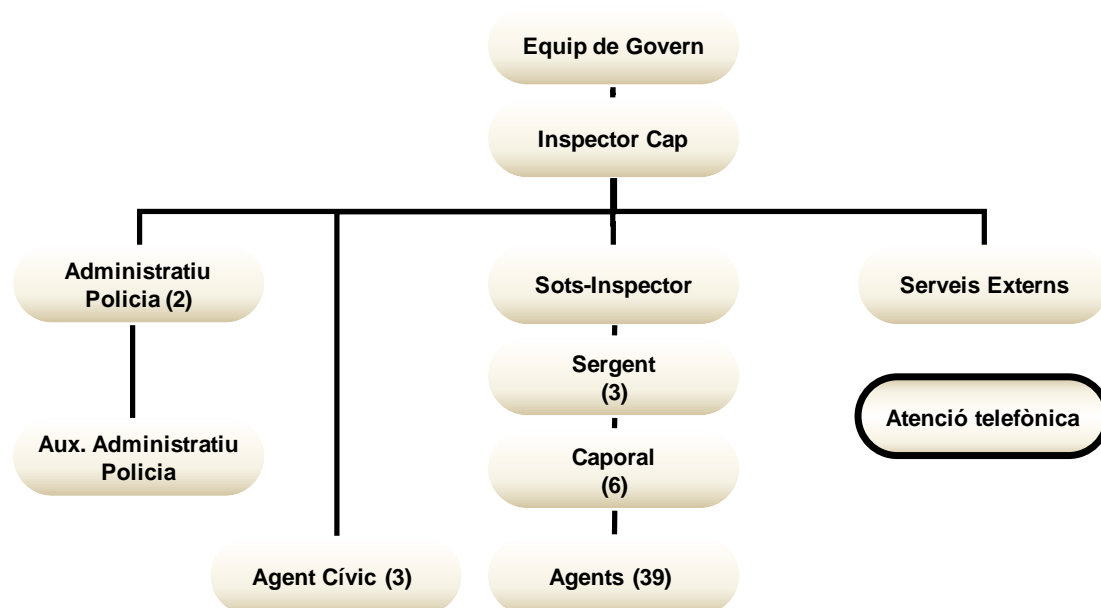
Ingressos	Previsions totals	Compromisos pendents de realització	Drets reconeguts nets	Recaptació líquida
Taxes, preus públics i altres ingressos	13.000,00	-	10.948,55	10.948,55
Centre cívic	13.000,00	-	10.948,55	10.948,55

Taula 1.4.3.5.10.1 Ingressos Centre Cívic

Despeses	Crèdits totals consignats	Disposicions o compromisos	Obligacions reconegudes	Pagaments fets
Despeses de personal	112.500,00	127.918,70	127.918,70	127.103,98
Despeses corrents en béns i serveis	83.095,29	76.844,62	76.844,62	70.605,22
Centre cívic	195.595,29	204.763,32	204.763,32	197.709,20

Taula 1.4.3.5.10.2 Despeses Centre Cívic

1.4.2.6 Àrea de Governació



Organigrama 1.4.2.6.1 Àrea de Governació

L'execució pressupostària a nivell de capítols ha estat:



Ingressos	Previsions totals	Compromisos pendants de realització	Drets reconeguts nets	Recaptació líquida
Taxes, preus públics i altres ingressos	497.500,00	-	988.897,01	382.177,95
Transferències corrents	14.250,00	-	14.250,00	14.250,00
Seguretat Ciutadana	511.750,00	-	1.003.147,01	396.427,95

Taula 1.4.2.6.1 Ingressos Seguretat

Despeses	Crèdits totals consignats	Disposicions o compromisos	Obligacions reconegudes	Pagaments fets
Despeses de personal	2.778.319,12	2.772.905,29	2.772.905,29	2.712.719,84
Despeses corrents en béns i serveis	588.247,90	541.329,47	541.329,47	498.659,35
Inversions reals	113.900,00	80.266,82	80.266,82	80.266,82
Seguretat Ciutadana	3.480.467,02	3.394.501,58	3.394.501,58	3.291.646,01

Taula 1.4.2.6.2 Despeses Seguretat

1.5 Nombre mitjà d'empleats durant l'exercici i a 31 de desembre, tant funcionaris com personal laboral, distingint per categories i sexes

Dades de gènere i llocs de treball per àrees/àmbits

Àrea / Departament	Total treballadors	Total		Mitjana d'edat	Distribució mitjana edat per sexes		Funcionari		Laboral	
		Homes	Dones		Homes	Dones	Homes	Dones	Homes	Dones
Serveis Generals	14	7	7	51	50	51	7	3	-	4
Serveis Econòmics	7	6	1	48	50	36	6	1	-	-
Serveis informàtics	3	2	1	37	36	41	-	-	2	1
Inserció laboral	1	-	1	41	-	41	-	-	-	1
Territori i Sostenibilitat	11	4	7	51	52	50	3	5	1	2
Centre Cívic	3	3	-	45	45	-	-	-	3	-
Oficina d'habitatge	3	1	2	37	47	32	-	1	1	1
Medi ambient	2	-	2	52	-	52	-	2	-	-
Cultura	1	-	1	46	-	46	-	-	-	1
Biblioteca	5	-	5	54	-	54	-	1	-	4
Arxiu	3	1	2	55	58	53	1	2	-	-
Comunicació i premsa	3	1	2	41	45	40	-	-	1	2
Esports	8	6	2	53	53	52	-	1	6	1
Serveis Personals	6	-	6	47	-	47	-	2	-	4
Acció social	9	2	7	47	50	46	-	1	2	6
Ensenyament	3	2	1	47	49	44	-	-	2	1
Joventut	1	1	-	37	37	-	-	-	1	-
Escola adults	5	1	4	48	44	49	-	-	1	4
Brigades	4	4	-	48	48	-	2	-	2	-
Obres	13	11	2	45	48	34	-	-	11	2
Enllumenat	6	6	-	52	52	-	-	-	6	-
Parcs i jardins	11	10	1	49	50	39	-	-	10	1
Turisme	3	1	2	52	41	57	-	-	1	2
Polícia Local	54	46	8	47	47	48	45	7	1	1
Total general	179	115	64	48	48	48	64	26	51	38

Taula 1.4.2.1.2.1 Dades de gènere i llocs de treball per àrees/àmbits

Distribució d'homes i dones segons grups

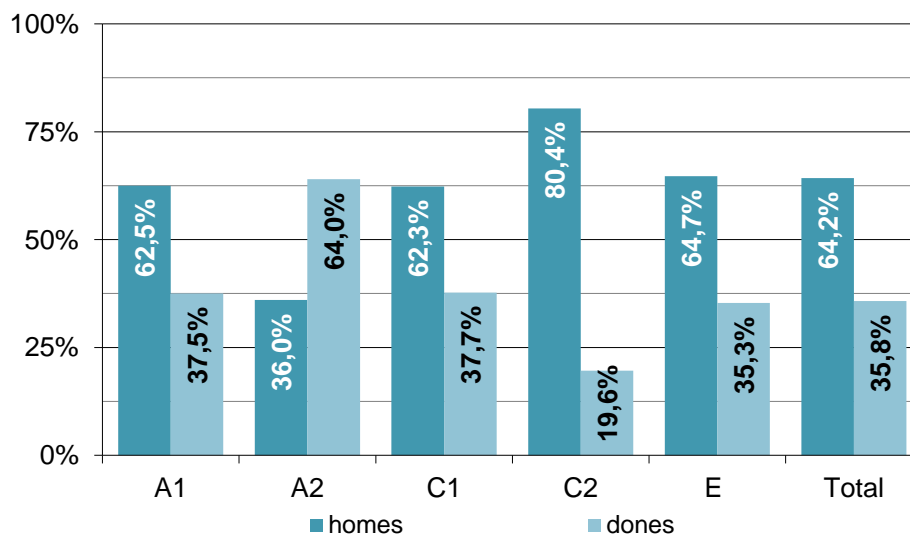
	A1	A2	C1	C2	E	Total
homes	5	9	38	41	22	115
dones	3	16	23	10	12	64
TOTAL	8	25	61	51	34	179

	A1	A2	C1	C2	E	Total
homes	62,5%	36,0%	62,3%	80,4%	64,7%	64,2%
dones	37,5%	64,0%	37,7%	19,6%	35,3%	35,8%

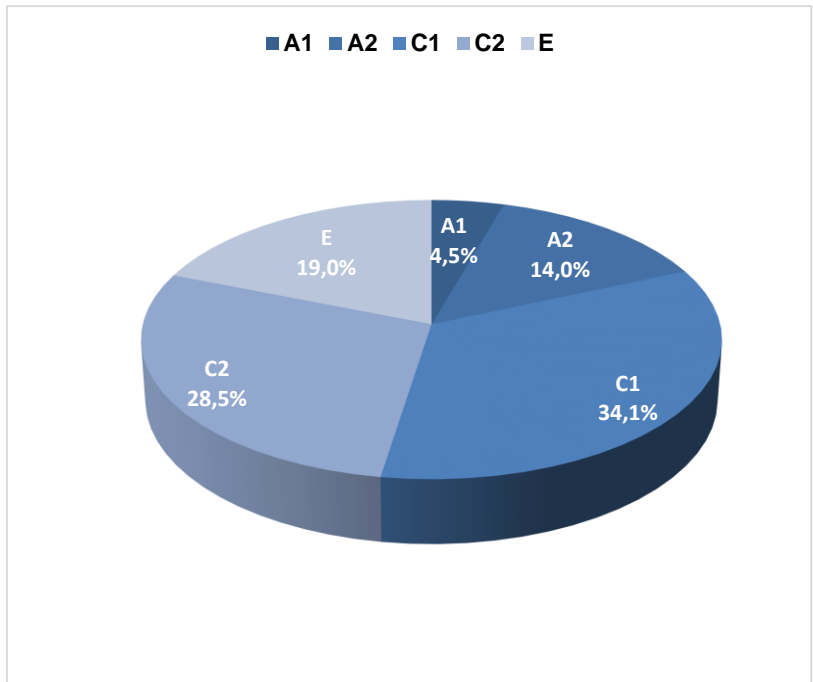


Àrea / Departament	Total treballadors	A1		A2		C1		C2		E	
		Homes	Dones	Homes	Dones	Homes	Dones	Homes	Dones	Homes	Dones
Serveis Generals	14	1	-	1	-	3	3	1	1	1	3
Serveis Econòmics	7	1	-	1	-	4	1	-	-	-	-
Serveis informàtics	3	-	-	-	1	2	-	-	-	-	-
Inserció laboral	1	-	-	-	1	-	-	-	-	-	-
Territori i Sostenibilitat	11	2	2	2	2	-	2	-	1	-	-
Centre Cívic	3	-	-	-	-	1	-	-	-	2	-
Oficina d'habitatge	3	-	-	1	-	-	1	-	1	-	-
Medi ambient	2	-	-	-	1	-	1	-	-	-	-
Cultura	1	-	-	-	-	-	1	-	-	-	-
Biblioteca	5	-	-	-	-	-	3	-	2	-	-
Arxiu	3	1	-	-	-	-	2	-	-	-	-
Comunicació i premsa	3	-	-	1	2	-	-	-	-	-	-
Esports	8	-	-	-	-	-	1	-	-	6	1
Serveis Personals	6	-	1	-	-	-	1	-	-	-	4
Acció social	9	-	-	1	5	-	-	-	2	1	-
Ensenyament	3	-	-	-	-	-	1	-	-	2	-
Joventut	1	-	-	-	-	-	-	1	-	-	-
Escola adults	5	-	-	1	4	-	-	-	-	-	-
Brigades	4	-	-	-	-	2	-	2	-	-	-
Obres	13	-	-	-	-	-	-	7	-	4	2
Enllumenat	6	-	-	-	-	-	-	5	-	1	-
Parcs i jardins	11	-	-	-	-	-	-	6	-	4	1
Turisme	3	-	-	-	-	-	1	1	1	-	-
Polícia Local	54	-	-	1	-	26	5	18	2	1	1
Total general	179	5	3	9	16	38	23	41	10	22	12

Taula 1.4.2.1.2.2 Distribució d'homes i dones segons grups



Gràfic 1.4.2.1.2.1 Distribució



Gràfic 1.4.2.1.2.3 Distribució del personal



1.6 Entitats del grup

Malgrat Turisme SL

El grup d'entitats, únicament als efectes de la consolidació de comptes, està format per l'entitat dominant, l'Ajuntament i totes les seves entitats dependents:

- Entitat local **Ajuntament de Malgrat de Mar,**
- **Malgrat Turisme, SL en liquidació.** Com ens públic dependent que presta serveis que no es financen majoritàriament amb ingressos comercials.

Per acord de l'Ajuntament Ple, de 11 de febrer de 2010, va aprovar la constitució de l'empresa Malgrat Turisme SL, societat mercantil participada íntegrament per l'entitat local, constituïda 21 d'abril de 2010, amb un capital social de 4.000 euros.

Per acord de la Junta General Extraordinària d'Accionistes de data 15 de de novembre de 2018, es va aprovar la liquidació de la societat, l'esmentat acord es va elevar a públic en data 16 de novembre de 2018, quedant inscrit en el Registre Mercantil de Barcelona en data 3 de gener de 2019.

El balanç de situació de Malgrat Turisme SL, en termes homogenis amb el de l'Ajuntament, és:

	2018	2017	Δ %
A) Actiu no corrent	-	-	
Immobilitzat intangible	-	-	
Immobilitzat material	-	-	
Patrimoni públic del sòl	-	-	
Inversions financeres a llarg termini en entitats del grup, multigrup i a	-	-	
b) Actiu no corrent	49,04	28.690,51	-99,8%
Existències	-	-	
Deutors i altres comptes a cobrar	49,04	19.036,29	-99,7%
Inversions financeres a curt termini	-	370,00	-100,0%
Efectiu i altres actius líquids equivalents	-	9.284,22	-100,0%
TOTAL ACTIU	49,04	28.690,51	-99,8%
	2018	2017	Δ %
A) Patrimoni net	49,04	4.817,39	-99,0%
Patrimoni	4.000,00	4.000,00	0,0%
Resultats d'exercicis anteriors	817,39	-	
Resultat de l'exercici	-	4.768,35	817,39
Subvencions rebudes pendents d'imputació a resultats	-	-	
B) Passiu no corrent	-	-	
Deutes amb entitats de crèdit	-	-	
Altres deutes	-	-	
C) Passiu corrent	-	46.925,85	-100,0%
Deutes amb entitats de crèdit	-	-	
Altres deutes	-	12.000,00	
Creditors per operacions de gestió	-	34.925,85	-100,0%
Altres comptes a pagar	-	-	
Administracions públiques	-	-	
TOTAL PASSIU (B + C)	-	46.925,85	-100,0%
TOTAL PATRIMONI NET I PASSIU (A+B+C)	49,04	51.743,24	-99,9%

Taula 1.6.3 Balanç de situació Malgrat Turisme SL

El compte de pèrdues i guanys de l'exercici:

	2018	2017	Δ %
1. Ingressos tributaris i urbanístics			
2. Transferències i subvencions rebudes	47.375,28	244.000,00	-80,6%
3. Vendes i prestacions de serveis	-	92.219,77	-100,0%
4. Variació d'existències de productes acabats i en curs de fabricació i deterioració de valor			
5. Treballs realitzats per l'entitat per al seu immobilitzat			
6. Altres ingressos de gestió ordinària			
7. Excessos de provisions			
A) TOTAL INGRESSOS DE GESTIÓ ORDINÀRIA (1+2+3+4+5+6+7)	47.375,28	336.219,77	
8. Despeses de personal	- 25.249,16	- 175.299,24	-85,6%
9. Transferències i subvencions concedides			
10. Aprovisionaments			
11. Altres despeses de gestió ordinària	- 26.894,47	- 159.830,68	-83,2%
12. Amortització de l'immobilitzat			
B) TOTAL DESPESES DE GESTIÓ ORDINÀRIA (8+9+10+11+12)	- 52.143,63	- 335.129,92	-84,4%
I. Resultat (estalvi o desestalvi) de la gestió ordinària (A+B)	- 4.768,35	1.089,85	-537,5%
13. Deterioració de valor i rtats. per alienació de l'immob. no financer i actius en estat de venda			
14. Altres partides no ordinàries	-	272,46	-100,0%
II. Resultat de les operacions no financeres (I+13+14)	- 4.768,35	817,39	-683,4%
15. Ingressos financers			
16. Despeses financeres			
17. Despeses financeres imputades a l'actiu			
18. Variació del valor raonable en actius i passius financers			
19. Diferències de canvi			
20. Deterioració de valor, baixes i alienacions d'actius i passius financers			
21. Subvencions per al finançament d'operacions financeres			
III. Resultat de les operacions financeres (15+16+17+18+19+20+21)	-	-	
IV. Resultat (estalvi o *desestalvi) net de l'exercici (II+ III)	- 4.768,35	817,39	-683,4%
+ Ajustos en el compte del resultat de l'exercici anterior			
Resultat de l'exercici anterior ajustat (IV+Ajustos)		817,39	

Taula 1.6.4 Compte de pèrdues i guanys Malgrat Turisme SL



2. Gestió indirecta de serveis públics, convenis i altres formes de col·laboració

L'Ajuntament presta part dels seus serveis locals mitjançant la seva contractació amb empreses operadores en el sector respectiu. La selecció de les empreses segueix els procediments de licitació previstos en la Llei i el Reglament de Contractació de les Administracions Públiques. La situació dels diferents contractes durant l'exercici de 2018 ha estat la següent:

Contractista	Concessió	Valor contraprestació		% variació 18-17
		2018	2017	
Innovia Coptalia SAU	Servei neteja viària	789.236,85	858.892,54	↓ -8,1
Innovia Coptalia SAU	Serveis neteja extraordinaris	9.287,43	21.534,20	↓ -56,9
Innovia Coptalia SAU	Serveis suport actes lúdics	35.364,93	17.871,63	↑ 97,9
Neteja viària	Innovia Coptalia SAU	833.889,21	898.298,37	↓ -7,2
Hermanos Alum SL	Contracte servei recollida RSU	678.021,96	733.609,86	↓ -7,6
Hermanos Alum SL	Serveis extraordinaris temporada baixa	24.211,20	24.211,20	↑ 0,0
Hermanos Alum SL	Servei de recollida Ps Marítim els diumenges	2.017,74	-	
Hermanos Alum SL	Recollida selectiva porta a porta d'envasos	41.399,76	-	
Hermanos Alum SL	Altres serveis extraordinaris	3.259,44	8.053,86	↓ -59,5
Total recollida RSU	Hermanos Alum SL	748.910,10	765.874,92	↓ -2,2
Oktitans, SL	Gestió piscina municipal	32.560,00	33.110,00	↓ -1,7
Total gestió piscina municipal	Oktitans, SL	32.560,00	33.110,00	↓ -1,7
Conste-concesiones administrativas SL	Serveis funeraris	24.161,28	32.783,74	↓ -26,3
Total serveis funeraris	Cabré Junqueras, SA	24.161,28	32.783,74	↓ -26,3
Serveis Educatius Cavall de Cartró SL	Gestió guarderia municipal gener-juliol	87.503,93	90.834,52	↓ -3,7
Serveis Educatius Cavall de Cartró SL	Gestió guarderia municipal agost-desembre	64.652,09	86.009,24	↓ -24,8
Total gestió guarderia municipal	Serveis Educatius Cavall de Cartró SL	152.156,02	176.843,76	↓ -14,0
Empresa d'Aigües Potables Malgrat SA	Abastament aigües			
Total servei domiciliari aigua	Empresa Aigües potables Malgrat SA			
Total general		1.791.676,61	1.906.910,79	↓ -6,0

Taula 2.1 Contractats

Ha posat a disposició dels concessionaris els següents béns:

Béns de domini públic posats a disposició del contractista

Servei	Mitjans	Import
Subministrament aigua	Xarxa aigües + Dipòsits	3.367.283,22
Total Subministrament aigua		3.367.283,22
Neteja viària	Nau	504.428,44
Total Neteja viària		504.428,44
Hermanos Alum SL	Nau	530.084,13
	Contenidors	1.039.629,94
Total Recollida RSU		1.569.714,07
	Piscina	359.208,54
	Material	5.954,76
Total gestió piscina municipal		365.163,30
	Edifici	1.124.660,38
	Altres	11.920,52
Total gestió llar infants		1.136.580,90
	Material	6.925,20
Total Serveis funeraris		6.925,20
Total general		8.086.676,03

Taula 2.2 Béns de domini públic posats a disposició del contractista

Convenis

JGL	Conveni	Import
30-01-18	Conveni de col·laboració entre la Universitat Autònoma de Barcelona-Institut Ciència i Tecnologia Ambientals i l'Ajuntament de Malgrat de Mar per a la recollida periòdica d'informació sobre diferents aspectes biològics, hidrològics i fisicoquímics per tal de conèixer el patrimoni de la conca de la Tordera i la dinàmica dels ecosistemes fluvials.	
30-01-18	Conveni de col·laboració entre la Fundació Privada Aspronis i l'Ajuntament de Malgrat de Mar per la recollida d'oli domèstic que es dipositarà als contenidors que a tal efecte col·locarà l'Ajuntament.	
30-01-18	Conveni de col·laboració entre l'Ajuntament de Malgrat de Mar i la PEÑA CULTURAL FLAMENCA "EL CABRERO"	
30-01-18	Conveni de col·laboració entre l'Ajuntament de Malgrat de Mar i la FUNDACIÓ PRIVADA ASPRONIS	
30-01-18	Conveni de col·laboració entre l'Ajuntament de Malgrat de Mar i JUMBANE JIKE LEMUNU LOS NIÑOS DE LA ESPERANZA DE MAÑANA	
30-01-18	Conveni de col·laboració entre l'Ajuntament de Malgrat de Mar i l' ESCOLA MARE DE DÉU DE MONTSERRAT	
30-01-18	Conveni de col·laboració entre l'Ajuntament de Malgrat de Mar i l' ASSOCIACIÓ JUBILATS MALGRAT	
01-02-18	Acord Ple pròrrogues dels convenis de col·laboració entre l' Agència de l'Habitatge de Catalunya i l'Ajuntament de Malgrat de Mar, relatius a l'Oficina Local d'Habitatge i a la Borsa de Mediació, signats en data 09.03.2012, per l'anualitat 2018.	
06-02-18	Addenda econòmica 2018 del Conveni entre el Consell Comarcal del Maresme i l'Ajuntament de Malgrat de Mar, per a la prestació del suport tècnic en l'atenció a la dependència als Serveis Socials Bàsics.	6.000,00
13-02-18	Conveni amb HERMES COMUNICACIONS SA per a la comunicació multimèdia dins el projecte Les ciutats són capitals.	5.000,00
27-02-18	Conveni de col·laboració entre l'Ajuntament de Malgrat de Mar i l' L'ASSOCIACIÓ COMPANYIA TEATRAL LA MAGNÒLIA NEGRE CERCLE ARTÍSTIC MALGRATENC.	
27-02-18	Conveni de col·laboració entre l'Ajuntament de Malgrat de Mar i l' AMPA AULA CONTRAPUNT.	
27-02-18	Conveni de col·laboració entre l'Ajuntament de Malgrat de Mar i l' ASSOCIACIÓ NAJMA.	
06-03-18	Conveni de col·laboració entre l'Ajuntament de Malgrat de Mar i l' ENTITAT ATENEU POPULAR EL ROVELL	
13-03-18	Conveni de col·laboració entre l'Ajuntament de Malgrat de Mar i l' ASSOCIACIÓ NENSRU	
13-03-18	Conveni de col·laboració entre l'Ajuntament de Malgrat de Mar i L'ASSOCIACIÓ DE PUNTAIRES	
13-03-18	Conveni de col·laboració entre l'Ajuntament de Malgrat de Mar i LA FUNDACIÓ CHAMPAGNAT SANT PERE CHANEL DE MALGRAT DE MAR	
13-03-18	Conveni amb el Departament d'Ensenyament de la Generalitat de Catalunya per la Comissió Impulsora de Servei Comunitari.	
20-03-18	Conveni de col·laboració entre l'Ajuntament de Malgrat de Mar i L'ASSOCIACIÓ MUSICAL CONTRAPUNT	
20-03-18	Conveni de col·laboració entre l'Ajuntament de Malgrat de Mar i LA FUNDACIÓ PRIVADA ASPRONIS	
20-03-18	Conveni de col·laboració entre l'Ajuntament de Malgrat de Mar i l' AGRUPACIÓ SARDANISTA MALGRATENCA LA BARRETINA	
	Addenda econòmica 2018 del Conveni entre el Consell Comarcal del Maresme i l'Ajuntament de Malgrat de Mar, per a la prestació del suport tècnic en l'atenció a la dependència als Serveis Socials Bàsics.	
27-03-18	Conveni de col·laboració entre l'Ajuntament de Malgrat de Mar i La SCIR LA BARRETINA VERMELLA	
27-03-18	Conveni de col·laboració entre l'Ajuntament de Malgrat de Mar i EL GRUP DE TEATRE GERMANOR	
0805/18	Conveni de col·laboració entre l'Ajuntament de Malgrat de Mar i la Coral Atzavara.	5.000,00
08-05-18	Conveni de col·laboració entre els Ajuntaments de Calella, Malgrat de Mar, Palafolls, Pineda, Santa Susana, Blanes, Tordera i la Colla Castellans de l'Alt Maresme	1.200,00
JGL	Conveni	Import



15-05-18	JGL 15.5.18 Conveni de col·laboració entre el Consell Comarcal del Maresme i els Ajuntaments que participin a la XXXV Mostra Literària del Maresme	600,00
29-05-18	Conveni de cessió gratuïta per la custòdia i gestió per a temps determinat de la part de la parcel·la 27 del polígon 6 del cadastre de rústega de Malgrat de Mar, amb referència cadastral 08109A006000270000QE, entre l'Ajuntament de Malgrat de Mar i la Societat Promocions Turístiques Blanes, SA ,	
19-06-18	Conveni de col·laboració entre l'Ajuntament de Malgrat de Mar i l' IES Ramon Turró i Darder per desenvolupament del projecte Tele Turró,	3.400,00
03-07-18	Prendre raó de l'adjudicació, per part de la Diputació de Barcelona , de les obres incloses al projecte "Itinerari de vianants a la carretera BV-6001, entre l'Av- Països Catalans i el Camí del Mig", en el marc del conveni entre la aquesta entitat i l'Ajuntament de Malgrat de Mar, a favor de l'empresa CIVIL STONE, SL, per un import de 129.435 €, més l'IVA legalment aplicable, la qual cosa representa un total de 156.616,35 €. Reduir l'aportació econòmica de l'Ajuntament de Malgrat de Mar, atesa la baixa en l'adjudicació de les obres, a un total de 16.178,47 €, en lloc de les inicialment 22.131,70 €.	16.178,47
17-07-18	Conveni de col·laboració entre l'Ajuntament de Malgrat de Mar i la Colla de Geganters de Malgrat de Mar .	14.730,00
07-08-18	Conveni de col·laboració entre la Diputació de Barcelona , l'Ajuntament de Malgrat de Mar, l' Agrupació de Defensa Forestal de l'Alta Maresme i la Federació d'ADF del Maresme , per al desenvolupament de programes territorials del Pla de suport als municipis en matèria de prevenció d'incendis forestals.	120,20
28-08-18	1a addenda del conveni de col·laboració entre la Generalitat de Catalunya, mitjançant el Departament d'Ensenyament , i l'Ajuntament de Malgrat de Mar, per al projecte La Piona en el marc de les mesures específiques d'atenció educativa a la diversitat de l'alumnat d'educació secundària del municipi en el marc dels programes de diversificació curricular, pels cursos escolars 2018-2019 i 2019-2020.	
28-08-18	Conveni de col·laboració entre l'ajuntament de Malgrat de Mar i l' Ajuntament de Palafròls , per al repartiment d'aliments bàsics a les persones usuàries de serveis socials d'ambdues poblacions per l'any 2018.	17.861,60
05-06-18	Conveni de col·laboració entre l'Ajuntament de Malgrat de Mar i l' ASSOCIACIÓ DE MALALTS MENTALS POSITIVA .	
05-09-18	Conveni de col·laboració entre l'Ajuntament de Malgrat de Mar i l' ASSOCIACIÓ DE SANT JOAN I SANT PAU	
05-09-18	Conveni de col·laboració entre l'Ajuntament de Malgrat de Malgrat de Mar i l'Associació Menjadors Ecològics per la introducció de menjadors ecològics i de proximitat a Malgrat de Mar	
12/09/1/	Conveni de col·laboració entre Fundació privada Clavé i l'Ajuntament de Malgrat de Mar, que té per objecte establir col·laboracions en el marc de la programació estable d'arts escèniques i música del Teatre Clavé per la temporada 2018/2019.	
25-09-18	Conveni de col·laboració entre l'Ajuntament de Malgrat de Mar i la Corporació de Salut del Maresme i la Selva per a la realització del programa d'atenció al domicili a l'alta hospitalària (PADAH) de Malgrat de Mar.	
02-10-18	Conveni de col·laboració entre la Generalitat de Catalunya, mitjançant el Departament d'Ensenyament , l'Ajuntament de Malgrat de Mar i la Fundació Privada Escoles Fonlladrosa , per al projecte La Piona en el marc de les mesures específiques d'atenció educativa a la diversitat de l'alumnat d'educació secundària del municipi en el marc dels programes de diversificació curricular, pels cursos escolars 2018-2019 i 2019-2020.	
02-10-18	Conveni de col·laboració entre la Generalitat de Catalunya, mitjançant el Departament d'Ensenyament , l'Ajuntament de Malgrat de Mar i la Fundació Vedruna Catalunya Educació , per al projecte La Piona en el marc de les mesures específiques d'atenció educativa a la diversitat de l'alumnat d'educació secundària del municipi en el marc dels programes de diversificació curricular, pels cursos escolars 2018-2019 i 2019-2020.	

JGL	Conveni	Import
02-10-18	Conveni de col·laboració entre la Generalitat de Catalunya, mitjançant el Departament d'Ensenyament , l'Ajuntament de Malgrat de Mar i el Col·legi Maristes Sant Pere Chanel. Fundació Champagnat , per al projecte La Piona en el marc de les mesures específiques d'atenció educativa a la diversitat de l'alumnat d'educació secundària del municipi en el marc dels programes de diversificació curricular, pels cursos escolars 2018-2019 i 2019-2020.	
16-10-18	Conveni de custòdia signat amb la família Batet en data 17 de juliol de 2018 en virtut del qual, l'Ajuntament com a entitat de custòdia del territori passa a gestionar l'espai de la finca a nom del Sr. Lluís Batet Turró dins l'espai mines de Can Palomeres, Xarxa Natura 2000,	
16-10-18	Conveni col·laboració entre l'Ajuntament de Malgrat de Mar i la Diputació de Barcelona per al desenvolupament del programa de suport als ens locals per al impuls dels serveis de mediació ciutadana entitats que intervenen.	
13-11-18	Conveni de col·laboració entre el Consell Comarcal del Maresme i l'Ajuntament de Malgrat de Mar, per l'establiment de les condicions de participació en la realització de l'estudi diagnòstic de la pobresa i vulnerabilitat social a la comarca del Maresme.	
15-11-18	PLE Adhesió de l'Ajuntament de Malgrat de Mar al Conveni Marc de Col·laboració entre la Diputació de Barcelona i els ajuntaments de Tordera, Palafolls, Santa Susanna, Malgrat de Mar i Blanes pel desenvolupament de les diverses actuacions conduents al desenvolupament de l'Espai Agrari de la Baixa Tordera.	
23-11-18	Conveni de col·laboració entre l'Ajuntament de Malgrat de Mar i la colla de Diables Ratpenats infernals de Malgrat de Mar.	15.000,00



3. Bases de presentació dels comptes

3.1 Règim comptable

Els estats i comptes anuals s'han obtingut dels registres comptables de la Corporació corresponents a l'exercici 2018 i han estat preparats seguint els principis de comptabilitat per a les administracions públiques, recollits en la legislació vigent i, especialment, en:

- Llei 7/1985, de 2 d'abril, Reguladora de les Bases de Règim Local.
- RD Llei 781/1986, de 18 d'abril, pel qual s'aprova el Text Refós de les disposicions vigents en matèria de Règim Local.
- Decret Legislatiu 2/2003, de 28 d'abril pel qual s'aprova el Text Refós de la Llei Municipal i de Règim Local de Catalunya
- Reial decret Legislatiu 2/2004, de 5 de març, pel qual s'aprova el Text Refós de la Llei Reguladora de les Hisendes Locals (Llei 39/1988, de 28 de desembre).
- RD 500/1990, que desenvolupa la Llei 39/1988.
- Ordre HAP/1781/2013, de 20 de setembre, per la que s'aprova la Instrucció del model normal de comptabilitat local.

L'aplicació dels principis i criteris comptables està presidida per la consideració de la importància en termes relatius que aquests i els seus efectes poden presentar. Per consegüent, és admissible la no aplicació estricta d'alguns d'aquests, sempre que la importància relativa en termes quantitativa o qualitativa de la variació constatada sigui escassament significativa i no alteri, per tant, la imatge fidel de la situació patrimonial i dels resultats. Les partides o els imports la importància relativa dels quals sigui escassament significativa poden aparèixer agrupats amb altres de similar naturalesa o funció.

3.2 Comparació de la informació

No hi ha causes que impedeixen la comparació dels comptes anuals de l'exercici 2018 amb els de l'exercici 2017.

3.3 Raons i incidència en els comptes anuals dels canvis en criteris de comptabilització i correcció d'errors

Durant l'exercici no hi ha canvis de criteri de comptabilització i correcció d'errors, més que els imposats per l'aplicació de la nova Instrucció de Comptabilitat.



4. Normes de reconeixement i valoració

Els criteris comptables més significatius aplicats en la formulació dels comptes anuals són els que es descriuen a continuació:

4.1 Immobilitzat material

Són actius tangibles, mobles i immobles que:

- Posseeix l'Entitat per al seu ús en la producció o subministrament de béns i serveis o per als seus propis propòsits administratius.
- S'espera que tinguin una vida útil major a un any.

Comprèn els elements patrimonials i els de domini públic destinats directament a la prestació de serveis públics, que constitueixen les inversions permanents de l'entitat local.

Els criteris de valoració de l'immobilitzat són els següents:

- Terrenys i construccions. Les addicions anteriors a l'1 de gener de 1992 es troben valorades segons una estimació pericial del valor real. Les addicions posteriors es troben valorades al seu preu d'adquisició o taxació per a aquelles recepcions de construccions a títol gratuït.
- Maquinària, instal·lacions, mobiliari, equips informàtics i vehicles. Es troben valorades al seu preu d'adquisició o cost de construcció i es traspassen al corresponent epígraf d'immobilitzat material.

Els arranjaments que no signifiquin una ampliació de la vida útil i les despeses de manteniment es carreguen directament al compte de resultats. Els costos d'ampliació o millora que donen lloc a un augment de la durada del bé són capitalitzats com major valor del bé.

La dotació anual a l'amortització es calcula pel mètode lineal d'acord amb la vida útil estimada dels diferents béns, i s'inicia en el cas dels béns immobles a partir de mes següent a l'alta en l'Inventari de Béns de la Corporació.

Anys de vida útil estimada	
Construccions	50
Immobles adscrits i cedits per tercers	50
Instal·lacions tècniques i maquinària	4-8
Elements de transport	5
Mobiliari	6
Equips per al procés d'informació	4
Carrers	50
Enllumenat públic	10
Mobiliari urbà	5

Taula 4.1.1 Anys vida útil estimada

4.2 Patrimoni públic del sòl

Durant l'exercici no s'ha adquirit cap finca.

4.3 Inversions immobiliàries

L'Ajuntament no disposa d'inversions immobiliàries

4.4 Immobilitzat intangible

És el conjunt de béns intangibles i drets, susceptibles de valoració econòmica, que compleixen, a més, les característiques de permanència en el temps i utilització en la producció de béns i serveis públics o constitueixen una font de recursos de l'Ajuntament.

La dotació anual a l'amortització s'aplica d'acord amb els següents criteris:

	% dotació
Propietat intel·lectual	25%
Aplicacions informàtiques	33%

Taula 4.4.1 Dotació

4.5 Arrendaments

Durant l'exercici 2018 no hi ha hagut contractes d'arrendament financer.

4.6 Permutes

Durant l'exercici no s'ha realitzat cap permuta

4.7 Actius i passius financers

L'Ajuntament a 31 de desembre de 2018 no té registrats actius financers a llarg termini.

4.8 Cobertures comptables

Durant l'exercici 2018 l'Ajuntament no ha realitzat cap operació de cobertura amb instruments financers.

4.9 Existències

Tenint en compte el caràcter administratiu de les activitats de l'entitat i d'acord amb les normes de la Instrucció de Comptabilitat, l'Ajuntament no ha realitzat operacions de caràcter comercial, i per tant, no ha comptabilitzat cap operació en aquest epígraf.

4.10 Actius construïts o adquirits per a altres entitats

Durant l'exercici no s'han registrat moviments en aquest apartat. Si trobem registrades les inversions realitzades en edificis d'ensenyament propietat de la Generalitat.

4.11 Transaccions en moneda estrangera

Durant l'exercici no ha hagut cap transacció en moneda estrangera.

4.12 Ingressos i despeses

Els ingressos i les despeses es registren pel principi de meritació.

4.13 Deutors per drets reconeguts

Es registren pel seu valor nominal.



S'ha constituït una provisió compensatòria per la quantitat estimada dels saldos pendents de cobrament que es consideren de difícil realització, d'acord amb les Bases d'Execució del Pressupost de l'exercici 2018, els percentatges a dotar són:

Exercici	
2018 i 2017	25%
2016	50%
2015	80%
2014 i anteriors	100%

Taula 4.13.1 Dotació

A banda dels criteris genèrics aprovats pel Ple per a la dotació de saldos de dubtós cobrament s'han aplicat criteris de màxima prudència, així s'ha optat per fer dotacions extraordinàries, equivalents al 100%, en tots els deutes que figuren com a pendents, d'acord amb els estats presentats per l'ORGT com a deutes en processos concursals, que representa la xifra de 37.356,78 euros. Així mateix s'ha dut a terme una dotació extraordinària per l'equivalent al 25% (291.348,21 euros) dels drets pendents de cobrament per transferències corrents i transferències de capital, per un import total de 72.837,06 euros.

CAPÍTOL	Pendent recaptar	% Dotació	Saldos de dubtós cobrament 2018
Impostos directes	616.643,50	25,1%	154.535,73
Impostos indirectes	17,64	25,0%	4,41
Taxes i altres ingressos	909.156,03	76,2%	692.811,68
Transferències corrents	191.367,27	25,0%	47.841,82
Ingressos patrimonials	2.500,00	25,0%	625,00
Transferències de capital	59.313,51	25,0%	14.828,38
Actius financers	20.113,59	25,0%	5.028,40
Total 2018	1.799.111,54	50,9%	915.675,42
Impostos directes	338.691,57	25,7%	87.107,03
Impostos indirectes	143,79	25,0%	35,95
Taxes i altres ingressos	448.169,64	91,3%	408.959,31
Transferències corrents	40.667,43	25,0%	10.166,86
Ingressos patrimonials	4.333,31	25,0%	1.083,33
Actius financers	4.338,00	25,0%	1.084,50
Total 2017	836.343,74	60,8%	508.436,97
Impostos directes	234.281,97	50,2%	117.538,36
Taxes i altres ingressos	364.238,99	91,0%	331.298,30
Ingressos patrimonials	9.306,00	50,0%	4.653,00
Total 2016	607.826,96	74,6%	453.489,65
Impostos directes	259.849,76	81,1%	210.837,97
Taxes i altres ingressos	315.730,25	96,6%	304.882,26
Total 2015	575.580,01	89,6%	515.720,23
Impostos directes	252.878,19	100,0%	252.878,19
Taxes i altres ingressos	147.530,34	100,0%	147.530,34
Total 2014	400.408,53	100,0%	400.408,53
Impostos directes	192.399,25	100,0%	192.399,25
Taxes i altres ingressos	133.083,65	100,0%	133.083,65
Ingressos patrimonials	645,27	100,0%	645,27
Total 2013	326.128,17	100,0%	326.128,17

CAPÍTOL	Pendent recaptar	% Dotació	Saldos de dubtós cobrament 2018
Impostos directes	120.069,31	100,0%	120.069,31
Impostos indirectes	42,67	100,0%	42,67
Taxes i altres ingressos	77.847,98	100,0%	77.847,98
Ingressos patrimonials	2.066,89	100,0%	2.066,89
Total 2012	200.026,85	100,0%	200.026,85
Impostos directes	60.746,96	100,0%	60.746,96
Impostos indirectes	22.369,11	100,0%	22.369,11
Taxes i altres ingressos	65.853,35	100,0%	65.853,35
Total 2011	148.969,42	100,0%	148.969,42
Impostos directes	58.867,16	100,0%	58.867,16
Taxes i altres ingressos	35.695,64	100,0%	35.695,64
Total 2010	94.562,80	100,0%	94.562,80
Impostos directes	37.123,93	100,0%	37.123,93
Taxes i altres ingressos	23.027,60	100,0%	23.027,60
Total 2009	60.151,53	100,0%	60.151,53
Impostos directes	28.675,46	100,0%	28.675,46
Taxes i altres ingressos	4.933,62	100,0%	4.933,62
Total 2008	33.609,08	100,0%	33.609,08
Impostos directes	1.394,50	100,0%	1.394,50
Taxes i altres ingressos	1.593,87	100,0%	1.593,87
Total 2007	2.988,37	100,0%	2.988,37
Impostos directes	839,17	100,0%	839,17
Taxes i altres ingressos	924,95	100,0%	924,95
Total 2006	1.764,12	100,0%	1.764,12
Impostos directes	209,57	100,0%	209,57
Total 2005	209,57	100,0%	209,57
Impostos directes	64,45	100,0%	64,45
Total 2004	64,45	100,0%	64,45
Total general	5.087.745,14	72,0%	3.662.205,16

Taula 4.13.2 Deutors

Concepte	Pendent	% Dotació	Dotació
Deutors per IVA	1.598,37	25%	399,59
Altres deutors no pressupostaris	474,36	25%	118,59
Deutors per provisió de fons defensa jurídica	1.225,00	25%	306,25
Total deutors extrapressupostaris	3.297,73		824,43

Taula 4.13.3 Deutors extrapressupostaris



	Exercici	Pendent	% Dotació	Dotació
Impostos directes	2018	499,80	100%	499,80
Taxes, preus públics i altres ingressos	2018	1.799,38	100%	1.799,38
Total 2018		2.299,18		2.299,18
Impostos directes	2017	7.000,50	100%	7.000,50
Taxes, preus públics i altres ingressos	2017	1.919,54	100%	1.919,54
Total 2017		8.920,04		8.920,04
Impostos directes	2016	6.880,63	100%	6.880,63
Taxes, preus públics i altres ingressos	2016	2.107,77	100%	2.107,77
Total 2016		8.988,40		8.988,40
Impostos directes	2015	14.790,80	100%	14.790,80
Taxes, preus públics i altres ingressos	2015	2.357,96	100%	2.357,96
Total 2015		17.148,76		17.148,76
Total dotació processos concursals		37.356,38		37.356,38

Taula 4.13.4 Deutors processos concursals

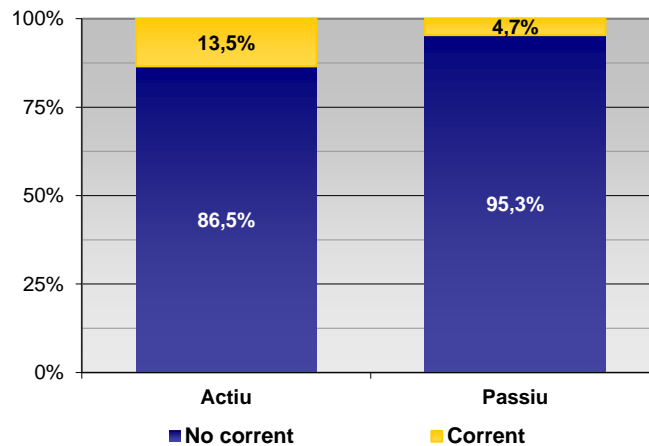
4.14 Anàlisi global dels estats comptables de l'Ajuntament

Balanç de situació:
ACTIU

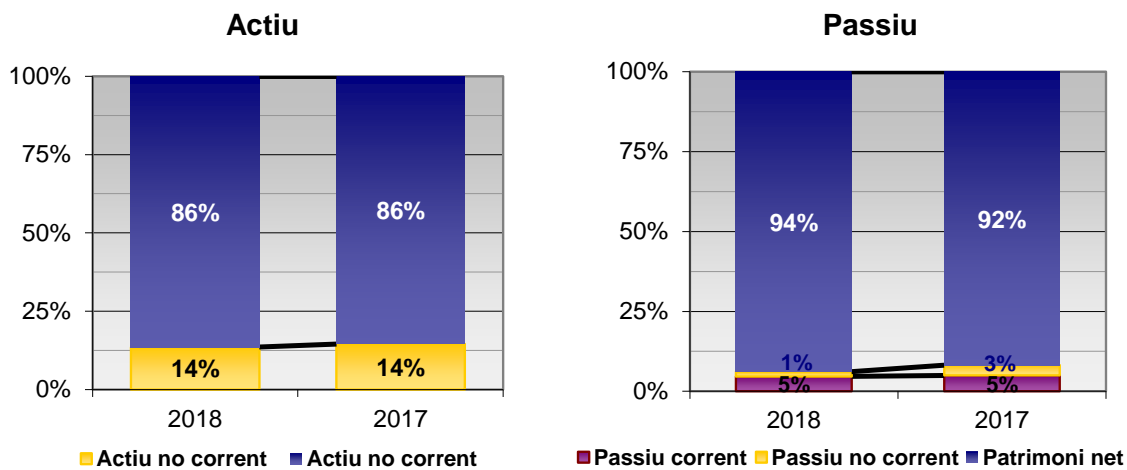
	2018 (a)	% (a)	2017 (b)	% (b)	% (a/b)
A) Actiu no corrent	51.900.082,55	86,5%	52.299.238,52	85,5%	-0,8%
I) Immobilitzat intangible	149.809,15	0,2%	129.432,36	0,2%	15,7%
2. Propietat industrial i intel·lectual	67.981,68	0,1%	66.215,34	0,1%	2,7%
3. Aplicacions informàtiques	81.827,47	0,1%	63.217,02	0,1%	29,4%
II) Immobilitzat material	50.017.632,66	83,4%	50.433.165,42	82,5%	-0,8%
1. Terrenys	7.117.999,94	11,9%	7.117.999,94	11,6%	0,0%
2. Construccions	20.860.476,72	34,8%	21.247.961,23	34,7%	-1,8%
3. Infraestructuras	19.870.730,00	33,1%	19.604.182,97	32,0%	1,4%
4. Béns del patrimoni històric	160.000,00	0,3%	170.000,00	0,3%	-5,9%
5. Un altre immobilitzat material	2.008.426,00	3,3%	2.293.021,28	3,7%	-12,4%
IV) Patrimoni públic del sòl	1.732.640,74	2,9%	1.732.640,74	2,8%	0,0%
1. Terrenys	1.732.640,74	2,9%	1.732.640,74	2,8%	0,0%
V) Inversions financeres a llarg termini en entitats del grup,	-	0,0%	4.000,00	0,0%	-100,0%
2. Inversions financeres en patrimoni de societats	-	0,0%	4.000,00	0,0%	-100,0%
B) Actiu corrent	8.106.832,30	13,5%	8.868.484,39	14,5%	-8,6%
II) Existències	728.454,26	1,2%	728.454,26	1,2%	0,0%
1. Actius construïts o adquirits per a altres entitats	728.454,26	1,2%	728.454,26	1,2%	0,0%
III) Deutors i altres comptes a cobrar	1.445.257,60	2,4%	1.978.284,17	3,2%	-26,9%
1. Deutors per operacions de gestió	1.407.201,29	2,3%	1.940.572,27	3,2%	-27,5%
2. Altres comptes a cobrar	2.473,30	0,0%	28.638,76	0,0%	-91,4%
3. Administracions públiques	35.583,01	0,1%	9.073,14	0,0%	292,2%
Provisions				0,0%	
V) Inversions financeres a curt termini	18.338,69	0,0%	19.418,62	0,0%	
2. Crèdits i valors representatius de deute	18.338,69	0,0%	19.418,62	0,0%	
VI) Efectiu i altres actius líquids equivalents	5.914.781,75	9,9%	6.142.327,34	10,0%	-3,7%
2. Tresoreria	5.914.781,75	9,9%	6.142.327,34	10,0%	-3,7%
TOTAL ACTIU (A+B)	60.006.914,85	100,0%	61.167.722,91	100,0%	-1,9%

PASSIU

	2018 (a)	% (a)	2017 (b)	% (b)	% (a/b)
A) Patrimoni net	56.314.234,59	93,8%	56.164.520,63	91,8%	0,3%
I) Patrimoni	47.447.871,38	79,1%	47.447.871,38	77,6%	0,0%
1. Patrimoni	47.447.871,38	79,1%	47.447.871,38	77,6%	0,0%
II) Patrimoni generat	7.521.754,97	12,5%	6.888.371,70	11,3%	9,2%
1. Resultats d'exercicis anteriors	6.776.060,98	11,3%	4.361.225,31	7,1%	55,4%
2. Resultat de l'exercici	745.693,99	1,2%	2.527.146,39	4,1%	-70,5%
IV) Subvencions rebudes pendents d'imputació a resultats	1.344.608,24	2,2%	1.828.277,55	3,0%	-26,5%
1. Subvencions rebudes pendents d'imputació a resultats	1.344.608,24	2,2%	1.828.277,55	3,0%	-26,5%
B) Passiu no corrent	893.692,90	1,5%	1.948.334,72	3,2%	-54,1%
II) Deutes a llarg termini	893.692,90	1,5%	1.948.334,72	3,2%	-54,1%
2. Deutes amb entitats de crèdit	485.534,36	0,8%	1.371.826,26	2,2%	-64,6%
4. Altres deutes	408.158,54	0,7%	576.508,46	0,9%	-29,2%
C) Passiu corrent	2.798.987,36	4,7%	3.054.867,56	5,0%	-8,4%
II) Deutes a curt termini	1.240.462,23	2,1%	1.547.615,13	2,5%	-19,8%
2. Deutes amb entitats de crèdit	886.018,87	1,5%	959.655,65	1,6%	-7,7%
4. Altres deutes	354.443,36	0,6%	587.959,48	1,0%	-39,7%
IV) Creditors i altres comptes a pagar a curt termini	1.558.525,13	2,6%	1.507.252,43	2,5%	3,4%
1. Creditors per operacions de gestió	682.836,86	1,1%	702.184,36	1,1%	-2,8%
2. Altres comptes a pagar	627.343,41	1,0%	593.624,74	1,0%	5,7%
3. Administracions públiques	248.344,86	0,4%	211.443,33	0,3%	17,5%
TOTAL PATRIMONI NET I PASSIU (A+B+C)	60.006.914,85	100,0%	61.167.722,91	100,0%	-1,9%



Gràfic 4.14.1 Masses patrimonials del balanç



Gràfic 4.14.2 Comparativa 2018-15 masses patrimonials de l'actiu

Gràfic 4.14.3 Comparativa 2018-15 masses patrimonials passiu

De l'anàlisi de l'estructura bàsica del balanç de situació podem destacar les següents fets:

Tot l'actiu no corrent està finançat amb patrimoni net i passiu no corrent.

Més de la meitat del passiu, el 94%, està format pel patrimoni net, per tant, la situació financera és sòlida.

El fons de maniobra és positiu, atès que part de l'actiu corrent està finançat amb el passiu no corrent.

Fons de maniobra	2015	2016	2017	2018
Actiu corrent	5.620.971,59	5.887.770,23	8.868.484,39	8.106.832,30
Passiu corrent	2.927.934,72	2.870.150,95	3.054.867,56	2.798.987,36
	2.693.036,87	3.017.619,28	5.813.616,83	5.307.844,94

Grau d'autonomia

$$\frac{\text{Patrimoni net}}{\text{Actiu total}} \times 100$$

El grau d'autonomia de l'Ajuntament ha augmentat durant l'exercici 2018, atès que aquest rati pel 2018 és d'un 94% és a dir l'Ajuntament està autofinançant el 94% del total de l'actiu, mentre que l'exercici 2017 tenia una autonomia del 92%.

Grau d'autonomia	2015	2016	2017	2018
Patrimoni net / actiu total *100	77,4%	87,5%	91,8%	93,8%

Taula 4.14.2 Grau d'autonomia

Coefficient de finançament de l'actiu no corrent

$$\frac{\text{Patrimoni net} + \text{Passiu no corrent}}{\text{Actiu no corrent}} \times 100$$

El valor d'aquest rati ha de ser superior a 100, en cas contrari, ens trobaríem en una situació perillosa, ja que estariem finançant actiu no corrent amb capitals a curt 2017 era un 111%, això demostra que els capitals permanents són superiors a l'actiu no corrent, pel que part de l'actiu corrent ha estat finançat amb aquests.

Coefficient finançament actiu no corrent	2015	2016	2017	2018
(Patrimoni net + Passiu no corrent) / Actiu actiu no corrent *100	108,4%	105,8%	111,1%	110,2%

Taula 4.14.3 Coeficient de finançament de l'actiu no corrent

Coefficient de finançament de l'actiu corrent

$$\frac{\text{Passiu corrent}}{\text{Actiu corrent}} \times 100$$

Aquest rati indica quants euros d'exigible a curt termini en financen 100 d'actiu corrent.

El valor d'aquest rati pel 2018 de 35% això indica que part de l'actiu corrent està finançat a llarg termini. Per a l'exercici 2017 el valor d'aquest rati es situava en 34%.

El valor d'aquest rati ha de ser inferior a 100, ja que, en cas contrari, s'estaria finançant part de l'actiu no corrent mitjançant capitals a curt termini.

Coefficient finançament actiu corrent	2015	2016	2017	2018
Passiu corrent / Actiu corrent *100	52,1%	48,7%	34,4%	34,5%

Taula 4.14.4 Coeficient de finançament de l'actiu corrent

Solvència total

$$\frac{\text{Actiu}}{\text{Passiu corrent} + \text{Passiu no corrent}}$$

La solvència total ha augmentat respecte l'exercici anterior, ja que ha passat d'un 12,2 en el 2017 a un 16,3 durant l'exercici 2018. De totes maneres, en ambdós casos l'actiu de l'Ajuntament és superior al seu passiu exigible, pel que els creditors poden considerar que el seu deute està garantit amb amplitud amb els béns de l'Ajuntament, per cada euro de deute l'Ajuntament en té 16,3 d'actiu.

Solvència total	2015	2016	2017	2018
Actiu total / Passiu corrent + Passiu no corrent	4,43	8,00	12,23	16,25

Taula 4.14.5 Solvència total

Solvència tècnica

$$\frac{\text{Actiu corrent}}{\text{Passiu corrent}}$$



Aquest rati indica quants euros d'actiu corrent financen cada euro de passiu corrent. En el cas de l'Ajuntament per cada euro de passiu corrent n'hi ha 2,9 d'actiu corrent, aquest rati es manté respecte a l'exercici 2017.

Solvència tècnica	2015	2016	2017	2018
Actiu corrent / Passiu corrent	1,92	2,05	2,90	2,90

Taula 4.14.6 Solvència tècnica

Tresoreria

El rati de tresoreria és una expressió més aproximada de l'aptitud de l'Ajuntament per a fer front als seus compromisos en el moment del seu venciment. En el cas d'aquest Ajuntament, és possible fer front al doble del passiu corrent (obligacions a curt termini), tenint en compte que el rati per a l'exercici 2018 és 2.

$$\frac{\text{Disponible} + \text{Realitzable}}{\text{Passiu corrent}}$$

Per altra banda, si es desitja conèixer l'aptitud immediata de l'Ajuntament per a satisfer les seves obligacions de tresoreria en sentit estricte, relacionarem el disponible amb el passiu corrent, és dir:

$$\frac{\text{Disponible}}{\text{Passiu corrent}}$$

Tresoreria	2015	2016	2017	2018
Efectiu i altres actius líquids equivalents / Passiu corrent	1,42	0,95	2,01	2,11

Taula 4.14.7 Tresoreria

Amb les existències a Tresoreria a 31 de desembre del 2018, es podria fer efectiu el 160% del deutes totals de l'Ajuntament, i el 100% de l'exigible a curt termini.

	2015	2016	2017	2018
a) Tresoreria	4.163.441,86	2.736.470,43	6.142.327,34	5.914.781,75
1) Passiu corrent	2.927.934,72	2.927.934,72	3.054.867,56	2.798.987,36
2) Passiu no corrent	5.538.021,56	5.538.021,56	1.948.334,72	893.692,90
b) Total passiu - patrimoni net	8.465.956,28	8.465.956,28	5.003.202,28	3.692.680,26
(a/b) * 100	49,2%	32,3%	122,8%	160,2%

Taula 4.14.8 Tresoreria

	Saldo a 01/01/18	Ingressos	Pagaments	Saldo a 31/12/18
Caixa de la Corporació	4.436,28	3.702,17	7.491,78	646,67
Caixa de la Policia Local	80,00	15.321,80	15.221,80	180,00
Banc de Sabadell	55.241,40	370.657,20	249.449,07	176.449,53
Banco Bilbao Vizcaya Argentaria	2.676.932,02	20.047.201,45	19.687.151,67	3.036.981,80
Banco Santander	595,59	44.678,91	1.592,35	43.682,15
Bankia	8.432,49	742.268,60	461.559,27	289.141,82
Caixa d'Enginyers	-	1.750.000,00	24,02	1.749.975,98
CaixaBank,SA	3.396.609,56	2.945.961,63	5.724.847,39	617.723,80
Formalització	-	10.159.401,66	10.159.401,66	-
Total general	6.142.327,34	36.079.193,42	36.306.739,01	5.914.781,75

Taula 4.14.9 Existència en caixa

Existències anterior període		6.142.327,34
INGRESSOS		
De pressupost	20.068.778,18	
Per operacions no pressupostàries	37.433.293,32	
Per reintegrament de pagaments	4.733,63	
De recursos d'altres ens	-	
Per moviments interns	16.262.336,74	
D'operacions comercials	-	
TOTAL INGRESSOS		73.769.141,87
Sumen existències + ingressos		79.911.469,21
PAGAMENTS		
De pressupost	20.028.053,42	
Per operacions no pressupostàries	37.358.295,70	
Per devolució d'ingressos	348.001,60	
De recursos d'altres ens	-	
Per moviments interns	16.262.336,74	
D'operacions comercials	-	
Per diferències arrodoniment de l'euro	-	
TOTAL PAGAMENTS		73.996.687,46
Existències a fi del període		5.914.781,75

Taula 4.14.10 Existència en caixa total

Estats de fluxos d'efectiu

	2018	2017	% variació
I. Fluxos d'Efctiu de les activitats de Gestió (A - B)	3.611.520,12	5.811.597,50	↓ - 37,86
A) Cobraments:	31.539.290,82	36.960.158,92	↓ - 14,67
1. Ingressos tributaris i urbanístics	9.576.369,72	9.532.170,71	↑ 0,46
2. Transferències i subvencions rebudes	5.287.182,50	6.854.171,94	↓ - 22,86
3. Vendes i prestacions de serveis	4.670.543,60	4.540.597,34	↑ 2,86
5. Interessos i dividendes cobrats	149.027,26	171.903,98	↓ - 13,31
6. Altres Cobraments	11.856.167,74	15.861.314,95	↓ - 25,25
B) Pagaments:	27.927.770,70	31.148.561,42	↓ - 10,34
7. Despeses de personal	8.553.560,79	8.156.922,89	↑ 4,86
8. Transferències i subvencions concedides	310.713,10	579.890,80	↓ - 46,42
10. Altres despeses de gestió	7.176.111,14	6.688.228,90	↑ 7,29
12. Interessos pagats	37.868,78	51.152,48	↓ - 25,97
13. Altres pagaments	11.849.516,89	15.672.366,35	↓ - 24,39
Fluxos nets d'efectiu per activitats de gestió (+A-B)	3.611.520,12	5.811.597,50	↓ - 37,86
II. Fluxos d'Efctiu de les activitats d'Inversió (C - D)	- 2.825.471,03	- 2.367.983,58	↑ 19,32
C) Cobraments:	37.653,50	38.411,14	↓ - 1,97
2. Venda d'actius financers	37.653,50	38.411,14	↓ - 1,97
D) Pagaments:	2.863.124,53	2.406.394,72	↑ 18,98
5. Compra d'inversions reals	2.827.124,53	2.371.419,72	↑ 19,22
6. Compra d'actius financers	36.000,00	34.975,00	↑ 2,93
Fluxos nets d'efectiu per activitats d'inversió (+C-D)	- 2.825.471,03	- 2.367.983,58	↑ 19,32
III. Fluxos d'Efctiu de les activitats de Finançament	- 1.081.941,45	- 1.078.788,09	↑ 0,29
H) Pagaments per reemborsament de passius financers:			
7. Préstecs rebuts	1.081.941,45	1.078.788,09	↑ 0,29
Fluxos nets d'efectiu per activitats de finançament (+I-F+G-H)	- 1.081.941,45	- 1.078.788,09	↑ 0,29
IV. Fluxos d'Efctiu Pendants de Classificació	68.346,77	- 12.000,00	↓ - 669,56
I) Cobraments pendents d'aplicació	25.574.419,72	21.447.949,88	↑ 19,24
J) Pagaments pendents d'Aplicació	25.506.072,95	21.459.949,88	↑ 18,85
Fluxos nets d'efectiu pendents de classificació (+I-J)	68.346,77	- 12.000,00	↓ - 669,56
VI. Increment/Disminució Neta de l'Efctiu i Actius Líquids equivalents a l'efectiu (I+II+III+IV+V)	- 227.545,59	2.352.825,83	↓ - 109,67
Efctiu i actius líquids equivalents a l'efectiu a l'inici de l'exercici	6.142.327,34	3.789.501,51	↑ 62,09
Efctiu i actius líquids equivalents a l'efectiu al final de l'exercici	5.914.781,75	6.142.327,34	↓ - 3,70



Resultat econòmic-patrimonial Ajuntament

	2018	2017	Δ %
1. Ingressos tributaris i urbanístics	12.726.238,40	13.185.384,06	-3,5%
2. Transferències i subvencions rebudes	5.841.404,48	6.220.480,83	-6,1%
3. Vendes i prestacions de serveis	295.537,24	338.766,38	-12,8%
4. Variació d'exist. de prod.acabats i en curs de fabricació i deterior.de valor	-	-	
5. Treballs realitzats per l'entitat per al seu immobilitzat	-	-	
6. Altres ingressos de gestió ordinària	1.480.721,14	1.447.769,18	2,3%
7. Excessos de provisions	-	-	
A) TOTAL INGRESSOS DE GESTIÓ ORDINÀRIA (1+2+3+4+5+6+7)	20.343.901,26	21.192.400,45	-4,0%
8. Despeses de personal	- 8.508.398,37	- 8.168.979,56	4,2%
9. Transferències i subvencions concedides	- 291.600,14	- 580.368,60	-49,8%
10. Aprovisionaments	-	-	
11. Altres despeses de gestió ordinària	- 7.203.029,77	- 6.756.311,15	6,6%
12. Amortització de l'immobilitzat	- 3.084.042,44	- 2.863.883,94	7,7%
B) TOTAL DESPESES DE GESTIÓ ORDINÀRIA (8+9+10+11+12)	-19.087.070,72	-18.369.543,25	3,9%
I. Resultat (estalvi o desestalvi) de la gestió ordinària (A+B)	1.256.830,54	2.822.857,20	-55,5%
	2018	2017	Δ %
13. Deterio. valor i rtats. per alienació de l'immob. no finan. i actius en estat de venda	-	-	
14. Altres partides no ordinàries	28.536,65	13.568,69	110,3%
II. Resultat de les operacions no financeres (I+13+14)	1.285.367,19	2.836.425,89	-54,7%
15. Ingressos financers	220.212,54	184.451,75	19,4%
16. Despeses financeres	- 34.603,49	- 49.296,09	-29,8%
17. Despeses financeres imputades a l'actiu	-	-	
18. Variació del valor raonable en actius i passius financers	-	-	
19. Diferències de canvi	-	-	
20. Deterioració de valor, baixes i alienacions d'actius i passius financers	- 725.282,25	- 444.435,16	63,2%
21. Subvencions per al finançament d'operacions financeres	-	-	
III. Resultat de les operacions financeres (15+16+17+18+19+20+21)	- 539.673,20	- 309.279,50	74,5%
IV. Resultat (estalvi o *desestalvi) net de l'exercici (II+ III)	745.693,99	2.527.146,39	-70,5%
+ Ajustos en el compte del resultat de l'exercici anterior	-	-	
Resultat de l'exercici anterior ajustat (IV+Ajustos)		2.527.146,39	

Taula 4.14.9 Resultat econòmic-patrimonial Ajuntament

Composició del comptes del Resultat Econòmic Patrimonial.

1. Ingressos tributaris i urbanístics:

	2018	2017	%
Comptes 1 Ingressos tributaris i urbanístics	12.726.238,40	13.185.384,06	-3,5%
a) Impostos	9.536.250,80	10.022.557,42	-4,9%
72 Impostos directes	9.382.722,22	9.562.688,41	-1,9%
73 Impostos indirectes	153.528,58	459.869,01	-66,6%
b) Taxes	3.189.987,60	3.143.458,99	1,5%
740 Taxes per prestació de serveis o realització d'activitats	2.436.747,07	2.403.211,51	1,4%
742 Taxes per utilització privativa o aprofitament especial del domini públic	753.240,53	740.247,48	1,8%
744 c) Contribucions especials	-	-	
d) Ingressos urbanístics	-	19.367,65	-100,0%
745 Ingressos per actuacions urbanístiques	-	19.367,65	-100,0%
746 Aprofitaments urbanístics	-	-	

2. Transferències i subvencions rebudes

	2018	2017	%
Comptes 2 Transferències i subvencions rebudes	5.841.404,48	6.220.480,83	-6,1%
a) De l'exercici	5.219.965,65	5.497.320,16	-5,0%
751 a1) Subvencions rebudes per finançar despeses de l'exercici	1.327.302,30	1.607.885,85	-17,5%
750 a2) Transferències	3.892.663,35	3.889.434,31	0,1%
752 a3) Subv.rebudes per a cancel.de passius que no suposin finanç.especific d'un element patrimonial	-	-	
7530 b) Imputació de subvencions per a l'immobilitzat no financer	621.438,83	607.878,15	2,2%
754 c) Imputació de subvencions per a actius corrents i altres	-	115.282,52	-100,0%

3. Vendes i prestacions de serveis

	2018	2017	%
--	------	------	---

4. Variació d'existències de productes acabats i en curs de fabricació i deterioració de valor

Sense moviments en els exercicis 2018 i 2017

5. Treballs realitzats per l'entitat per al seu immobilitzat

Sense moviments en els exercicis 2018 i 2017

6. Altres ingressos de gestió ordinària

	2018	2017	%
Comptes 6 Altres ingressos de gestió ordinària	1.480.721,14	1.447.769,18	2,3%
776 Ingressos per arrendaments	144.298,29	167.838,72	-14,0%
777 Dactius no corrents, de gestió ordinària i excepcionals Altres ingressos	1.336.422,85	1.279.930,46	4,4%

8. Despeses de personal

	2018	2017	%
Comptes 8 Despeses de personal	- 8.508.398,37	- 8.168.979,56	4,2%
640,641 a) Sous, salaris i assimilats	- 6.717.101,84	- 6.433.483,82	4,4%
640 Despeses de personal i prestacions socials Sous i salaris	- 6.717.101,84	- 6.433.483,82	4,4%
641 Despeses de personal i prestacions socials Indemnitzacions	-	-	
b) Càrregues socials	- 1.791.296,53	- 1.735.495,74	3,2%
642 Despeses de personal i prestacions socials Cotitzacions socials a càrrec de l'ocupador	- 1.771.547,67	- 1.722.807,60	2,8%
643 Despeses de personal i prestacions socials Aportacions a sistemes complementaris de pensions	-	-	
644 Despeses de personal i prestacions socials Altres despeses socials	- 19.748,86	- 12.688,14	55,6%
645 Despeses de personal i prestacions socials Prestacions socials	-	-	

9. Transferències i subvencions concedides

	2018	2017	%
65 9 Transferències i subvencions concedides	- 291.600,14	- 580.368,60	-49,8%

10. Aprovisionament

Sense moviments en els exercicis 2018 i 2017

11. Altres despeses de gestió ordinària



		2018	2017	%
Comptes	11 Altres despeses de gestió ordinària	- 7.203.029,77	- 6.756.311,15	6,6%
62	a) Subministraments i serveis exteriors	- 7.198.982,29	- 6.728.809,38	7,0%
63	b) Tributs	- 4.047,48	- 27.501,77	-85,3%
676	c) Altres pèrdues de gestió ordinària	-	-	
Comptes	12 Amortització de l'immobilitzat	- 3.084.042,44	- 2.863.883,94	7,7%

12. Amortització de l'Immobilitzat

		2018	2017	%
Comptes	12 Amortització de l'immobilitzat	- 3.084.042,44	- 2.863.883,94	7,7%
Amortització de l'immobilitzat intangible.		- 126.815,01	- 92.757,70	36,7%
6803	Amortització de propietat industrial i intel·lectual.	- 45.908,27	- 37.448,34	22,6%
6806	Amortització d'aplicacions informàtiques.	- 80.906,74	- 55.309,36	46,3%
Amortització de l'immobilitzat material.		- 2.957.227,43	- 2.771.126,24	6,7%
6811	Amortització de construccions.	- 749.228,14	- 729.074,68	2,8%
6812	Amortització d'infraestructures.	- 1.640.915,24	- 1.464.194,70	12,1%
6813	Amortització de béns del patrimoni històric.	- 10.000,00	- 10.000,00	0,0%
6814	Amortització de maquinària i utilitatge.	- 43.448,44	- 49.599,15	-12,4%
6815	Amortització d'instal·lacions tècniques i altres instal·lacions.	- 383.584,45	- 391.377,03	-2,0%
6816	Amortització de mobiliari.	- 41.153,41	- 37.491,67	9,8%
6817	Amortització d'equips per a processos d'informació.	- 59.447,73	- 59.152,57	0,5%
6818	Amortització d'elements de transport.	- 21.303,60	- 22.089,82	-3,6%
6819	Amortització d'un altre immobilitzat material.	- 8.146,42	- 8.146,62	0,0%
Amortització de les inversions immobiliàries.		-	-	
Amortització del Patrimoni públic del sòl.		-	-	

13. Deterioració de valor i resultats per alienació de l'immobilitzat no financer i actius en estat de venda

Sense moviments en els exercicis 2018 i 2017

14. Altres partides no ordinàries

		2018	2017	%
Comptes	14 Altres partides no ordinàries	28.536,65	13.568,69	110,3%
775,778	a) Ingressos	28.536,65	54.858,65	-48,0%
775	Reintegraments	28.536,65	54.858,65	-48,0%
778	Dactius no corrents, de gestió ordinària i excepcionals Ingressos excepcionals	-	-	
678	b) Despeses	-	- 41.289,96	-100,0%

15 Ingressos financers

		2018	2017	%	# VALORI
Comptes	15 Ingressos financers	220.212,54	184.451,75	19,4%	
a) De participacions en instruments de patrimoni		-	-		
7630	a1) En entitats del grup, multigrup i associades	-	-		
760	a2) En altres entitats	-	-		
b) De valors representatius de deute, de crèdits i d'altres inversions financeres		220.212,54	184.451,75	19,4%	
b1) En entitats del grup, multigrup i associades		-	-		
7631	Ingressos de valors representatius de deutes d'entitats del grup, multigrup i associades	-	-		
7632	Ingressos de crèdits a entitats del grup, multigrup i associades	-	-		
b2) Altres		220.212,54	184.451,75	19,4%	
761	Ingressos de valors representatius de deute	-	-		
762	Ingressos de crèdits	9,29	1.985,58	-99,5%	
769	Altres ingressos financers	220.203,25	182.466,17	20,7%	
76454	De cobertures dels fluxos d'efectiu de valors representatius de deute	-	-		
66454	Pèrdues en instruments de cobertura de cobertures dels fluxos d'efectiu de valors de deute	-	-		

16 Despeses financeres

		2018	2017	%
Comptes	16 Despeses financeres	- 34.603,49	- 49.296,09	-29,8%
663	a) Per deutes amb entitats del grup, multigrup i associades	-	-	
663	b) Altres	- 34.603,49	- 49.296,09	-29,8%
660	Despeses financeres per actualització de provisions	-	-	
661	Interessos d'emprèstits i altres emissions anàlogues	-	-	
662	Interessos de deutes	- 34.212,85	- 48.999,82	-30,2%
669	Altres despeses financeres	- 390,64	- 296,27	31,9%
66451	Pèrdues en derivats financerose de cobertures dels flux d'efectiu de passius financers	-	-	
76451	De cobertures dels fluxos d'efectiu de passius financers	-	-	

17 Despeses financeres imputades a l'actiu

Sense moviments en els exercicis 2018 i 2017

18 Variació del valor raonable en actius i passius financers

Sense moviments en els exercicis 2018 i 2017

19 Diferències de canvi

Sense moviments en els exercicis 2018 i 2017

20 Deterioració de valor, baixes i alienacions d'actius i passius financers

		2018	2017	%
Comptes	20 Deterioració de valor, baixes i alienacions d'actius i passius financers	- 725.282,25	- 444.435,16	63,2%
	a) D'entitats del grup, multigrup i associades	- 4.000,00	-	
796	Reversió de la deterioració de participacions	-	-	
7970	Reversió de la deterioració de valors representatius de deute d'entitats del grup, multigr i assoc	-	-	
6960	Pèrdua per deterioració de participacions en entitats de dret públic del grup, multigr i assoc	-	-	
6961	Pèrdues per deterioració de particip en soc mercantils i soc cooper del grup, multigr i assoc	-	-	
6970	Pèrdua per deterioració de valors representatius de deute d'entitats del grup, multigrup i assoc	-	-	
666	Pèrdues en instruments financers amb entitats del grup, multigrup i associades	- 4.000,00	-	
7980	Reversió de la deterioració de fiances constituïdes en entitats del grup, multigrup i associades	-	-	
7981	Reversió de la deterioració de dipòsits constituïts en entitats del grup, multigrup i associades	-	-	
7982	Reversió de la deterioració de dipòsits constituïts en entitats del grup, multigrup i associades	-	-	
6980	Pèrdues per deterioració de crèdits a entitats del grup, multigrup i associades	-	-	
6981	Pèrdues per deterioració de fiances constituïdes en entitats del grup, multigrup i associades	-	-	
6982	Pèrdues per deterioració de dipòsits constituïts en entitats del grup, multigrup i associades	-	-	
6670	Pèrdua per deterioració de valors representatius de deute d'entitats del grup, multigrup i assoc	-	-	
	b) Altres	- 721.282,25	- 444.435,16	62,3%
765	Beneficis en instruments financers a cost amortitzat o a cost	-	-	
7971	Reversió de la deterioració de valors representatius de deute d'altres entitats	-	-	
7983	Reversió de la deterioració de crèdits a altres entitats	3.684.990,40	3.544.805,19	4,0%
7984	Reversió de la deterioració de fiances constituïdes en altres entitats	-	-	
7985	Reversió de la deterioració de dipòsits constituïts en altres entitats	-	-	
665	Pèrdues en instruments financers a cost amortitzat o a cost	-	-	
6671	Pèrdues de crèdits incobrables Amb altres entitats	- 743.243,06	- 304.249,95	144,3%
6963	Pèrdues per deterioració de participacions en el patrimoni net d'altres entitats	-	-	
6971	Pèrdues per deterioració de valors representatius de deute d'altres entitats	-	-	
6983	Pèrdues per deterioració de crèdits a altres entitats	- 3.663.029,59	- 3.684.990,40	-0,6%
6984	Pèrdues per deterioració de fiances constituïdes en altres entitats	-	-	
6985	Pèrdues per deterioració de dipòsits constituïts en altres entitats	-	-	

21 Subvencions per al finançament d'operacions financeres

Sense moviments en els exercicis 2018 i 2017



5. Immobilitzat material

5.1 Moviment de l'exercici

Durant l'exercici, la Corporació ha tingut les següents variacions pel que respecta als actius de l'immobilitzat material:

Compte	Descripció	Saldo inicial	Entrades o Dotacions	Augments per Transferències o Traspàs d'un altre Compte	Sortides, Baixes o Reduccions	Disminucions per Transferències o Traspàs a un altre Compte	Correccions valoratives netes	Amortitz. de l'exercici	Saldo final
2100	Terrenys i béns naturals.	7.117.999,94	-	-	-	-	-	-	7.117.999,94
2110	Construccions.	21.247.961,23	361.743,63	-	-	-	-	749.228,14	20.860.476,72
2120	Infraestructures.	19.604.182,97	1.907.462,27	-	-	-	-	1.640.915,24	19.870.730,00
2130	Béns del patrimoni històric.	170.000,00	-	-	-	-	-	10.000,00	160.000,00
2140	Maquinària i utilatge.	58.707,01	37.488,84	-	-	-	-	43.448,44	52.747,41
2150	Instal·lacions tècniques i altres instal·lacions.	1.928.472,50	160.829,89	-	-	-	-	383.584,45	1.705.717,94
2160	Mobiliari.	130.277,18	41.083,82	-	-	-	-	41.153,41	130.207,59
2170	Equips per a processos d'informació.	102.981,81	33.086,22	-	-	-	-	59.447,73	76.620,30
2180	Elements de transport.	56.290,14	-	-	-	-	-	21.303,60	34.986,54
2190	Un altre immobilitzat material.	16.292,64	-	-	-	-	-	8.146,42	8.146,22
	Immobilitzacions materials.	50.433.165,42	2.541.694,67	-	-	-	-	2.957.227,43	50.017.632,66

Taula 5.1.1 Moviment de l'exercici de l'immobilitzat material

5.2 Descripció de l'immobilitzat material

Les principals variacions a l'immobilitzat material durant l'exercici han estat:

- Asfaltat carrers
- Millores enllumenat públic
- Sistemes de control i regulació del trànsit
- Actuacions ruta de la Tordera
- Càmeres de seguretat
- Construcció
- Eliminació cablejat aeri i posterior grapat per façana Av. Lleida.
- Urbanització plaça bombers
- Remodelació urbana del carrer Bernat Estornell
- Adquisició de contenidors

6. Patrimoni públic del sòl

D'acord amb l'inventari municipal, el patrimoni públic municipal del sòl està constituït per les següents finques:

Denominació	Situació	Superfície m ²
Cessió 10% i equipament PP4/1b	Isaac Albeniz-Roger de Flor	952,20
Parcel·la habitatge social	Isaac Albeniz, 42	927,00
Cessió 10% PP5	Av Josep Ragull i Vilarió	1.412,25
Cessió 10% PP5 finca 42	Josep Planagumà	627,03
Cessió 10% PP5 finca 43	Josep Planagumà	643,39
Cessió 10% PA9 finca 1	Folch i Torres	5.971,98

Taula 6.1 Finques

Durant l'exercici, no hi ha hagut moviments en aquest apartat:

Compte	Descripció	Saldo inicial	Entrades o Dotacions	Augments per Transferències o Traspàs d'un altre Compte	Sortides, Baixes o Reduccions	Disminucions per Transferències o Traspàs a un altre Compte	Correccions valoratives netes	Amortitzacions de l'exercici	Saldo final
2400	Terrenys del Patrimoni públic del sòl.	1.732.640,74	-	-	-	-	-	-	1.732.640,74
2410	Construccions del Patrimoni públic del sòl.	-	-	-	-	-	-	-	-
2430	Adaptació de terrenys del Patrimoni públic del sòl.	-	-	-	-	-	-	-	-
2440	Construccions en curs del Patrimoni públic del sòl.	-	-	-	-	-	-	-	-
2480	Bestretes per a béns i drets del Patrimoni públic del sòl.	-	-	-	-	-	-	-	-
2490	Altres béns i drets del Patrimoni públic del sòl.	-	-	-	-	-	-	-	-
	Patrimoni públic del sòl	1.732.640,74	-	-	-	-	-	-	1.732.640,74

Taula 6.2 Patrimoni públic del sòl

7. Inversions immobiliàries

L'Ajuntament durant l'exercici no ha tingut inversions d'aquest tipus.

8. Immobilitzat intangible

8.1 Moviment de l'exercici

El moviment de l'exercici de l'immobilitzat intangible de l'entitat durant l'exercici han estat els següents:

Compte	Descripció	Saldo inicial	Entrades o Dotacions	Augments per Transferències o Traspàs d'un altre Compte	Sortides, Baixes o Reduccions	Disminucions per Transferències o Traspàs a un altre Compte	Correccions valoratives netes	Amortitz. de l'exercici	Saldo final
2000	Inversió en recerca.	-	-	-	-	-	-	-	-
2010	Inversió en desenvolupament.	-	-	-	-	-	-	-	-
2030	Propietat industrial i intel·lectual.	66.215,34	47.674,61	-	-	-	-	45.908,27	67.981,68
2060	Aplicacions informàtiques.	63.217,02	99.517,19	-	-	-	-	80.906,74	81.827,47
2070	Inversions sobre actius utilitzats en règim d'arrend. o cedit.	-	-	-	-	-	-	-	-
2080	Bestretes per a	-	-	-	-	-	-	-	-
2090	Un altre immobilitzat intangible.	-	-	-	-	-	-	-	-
	Immobilitzacions intangibles.	129.432,36	147.191,80	-	-	-	-	126.815,01	149.809,15

Taula 8.1.1 Moviments de l'exercici de l'immobilitzat intangible

8.2 Descripció de l'immobilitzat intangible

L'immobilitzat intangible està compost per:

Immobilitzacions intangibles. Propietat industrial i intel·lectual.

	Valor a 01/01/18	Altes	Valor a 31/12/18	AAIM 2017	Amortització 2018	AAIM 2018	Valor residual
Inversions amortitzades	1.869.047,45	-	1.882.882,47	1.882.882,47	-	1.882.882,47	-
Projectes tècnics 2015	54.606,21	-	54.606,21	40.954,65	13.651,56	54.606,21	-
Projectes tècnics 2016	33.801,35	-	33.801,35	16.900,68	8.450,34	25.351,02	8.450,33
Projectes tècnics 2017	47.550,82	4.840,00	52.390,82	11.887,71	13.097,71	24.985,42	27.405,40
Projectes tècnics 2018	-	42.834,61	42.834,61	-	10.708,66	10.708,66	32.125,95
Propietat industrial i intel·lectual.	2.005.005,83	47.674,61	2.066.515,46	1.952.625,51	45.908,27	1.998.533,78	67.981,68



Immobilitzacions intangibles. Aplicacions informàtiques.

	Valor a 01/01/18	Altes	Valor a 31/12/18	AAIM 2017	Amortització 2018	AAIM 2018	Valor residual
Aplicacions informàtiques amortitzades	411.781,81	772,57	412.554,38	411.760,03	276,73	412.036,76	517,62
Aplicacions informàtiques 2015	19.269,58	-	19.269,58	19.076,82	192,76	19.269,58	-
Aplicacions informàtiques 2016	103.479,61	-	103.479,61	68.296,52	34.149,42	102.445,94	1.033,67
Aplicacions informàtiques 2017	41.521,49	1.687,84	43.209,33	6.530,67	14.259,08	20.789,75	22.419,58
Aplicacions informàtiques 2018	-	97.056,78	97.056,78	-	32.028,75	32.028,75	65.028,03
Aplicacions informàtiques.	576.052,49	99.517,19	675.569,68	505.664,04	80.906,74	586.570,78	88.998,90

9. Arrendaments financers i altres operacions de naturalesa similars

L'entitat durant l'exercici no ha contractat cap arrendament financer.

10. Actius financers

En aquest apartat es registren els deutes per bestretes al personal de la corporació.

10.1 Informació relacionada amb el balanç

Estat del resum de la conciliació entre la classificació dels actius financers del balanç i les categories establertes en la norma de reconeixement i valoració 8ª d'Actius financers a llarg termini, no hi ha hagut variacions a llarg de l'exercici, recull el capital social de Malgrat Turisme SL, 4.000 euros.

Els actius financers a curt terminis recullen els deutes per bestretes reintegrables al personal de la Corporació a inici d'exercici estaven quantificades en 29.327,64 euros a fi del mateix exercici importen la quantitat total de 25.891,50 euros.

11. Passius financers

11.1 Informació relacionada amb el balanç

Detall dels deutes mantinguts per l'Entitat al tancament de l'exercici valorats a cost amortitzat:

Identificació del Deute	T.I.E	Deute a l'1 Gener Cost Amortitzat	Creacions Efectiu	Interessos Reportats T.I.E. Explícits	Interessos Cancel·lats	Disminucions Valor Comptable	Deute al 31 Des. Cost Amortitzat	Deute al 31 Des. Interessos Explícits
Ajut Caixa 2017 Diputació	-	15.000,00	-	-	-	15.000,00	-	-
Préstec 2008 0182-6035-45-0830023136	1,57	61.863,42	-	-	-	61.863,42	-	-
Ajut Caixa 2008 Diputació	-	15.000,00	-	-	-	15.000,00	-	-
Préstec 2019 0182-6035-49-0830023143	1,58	105.460,88	-	1.304,59	1.304,59	60.263,40	45.197,48	-
Ajut caixa 2009 Diputació	-	30.000,00	-	-	-	15.000,00	15.000,00	-
Préstec inversions 2009	0,92	331.109,58	-	4.916,78	4.916,78	326.192,80	4.916,78	-
Préstec inversions 2010 111.977	2,18	648.648,66	-	12.362,29	12.362,29	216.216,22	420.070,15	-
Préstec inversions 2010 0182-6035-42-0830023150	1,58	130.374,07	-	1.745,05	1.745,05	52.149,60	78.224,47	-
Préstec inversions 20100182-6035-41-0830023167	2,18	356.756,75	-	6.788,94	6.788,94	118.918,92	237.837,83	-
Ajut Caixa Diputació 2010 remodelació	-	45.000,00	-	-	-	15.000,00	30.000,00	-
Préstec inversions 2010 BMN	2,17	372.973,00	-	7.092,86	7.092,86	124.324,32	248.648,68	-
Devolució PTE 2008	-	133.718,51	-	-	-	33.429,60	100.288,91	-
Devolució PTE 2009	-	329.111,57	-	-	-	82.278,00	246.833,57	-
Liquidació definitiva PTE 2016	-	-	18.678,86	-	-	18.678,86	-	-
		2.575.016,44	18.678,86	34.210,51	34.210,51	1.154.315,14	1.427.017,87	-

Taula 11.1.a) Deutes valorats a cost amortitzat

Resum per categories de les taules anteriors:

Categories	Deutes a cost amortitzat	DEUTES A VALOR RAONABLE
LI/T Obligacions i Altres Valors Neg. 2018	-	-
LI/T Obligacions i Altres Valors Neg. 2017	-	-
LI/T Deutes Entitats Crèdit 2018	485.534,36	-
LI/T Deutes Entitats Crèdit 2017	1.371.553,23	-
LI/T Altres Deutes 2018	411.158,54	-
LI/T Altres Deutes 2017	576.508,46	-
C/T Obligacions i Altres Valors Neg. 2018	-	-
C/T Obligacions i Altres Valors Neg. 2017	-	-
C/T Deutes Entitats Crèdit 2018	886.018,87	-
C/T Deutes Entitats Crèdit 2017	956.928,68	-
C/T Altres Deutes 2018	168.349,92	-
C/T Altres Deutes 2017	198.349,92	-
TOTAL 2018	1.951.061,69	-
TOTAL 2017	3.103.340,29	-

Taula 11.1.b) Resum per categories de les taules anteriors

11.2 Línies de crèdit que l'Entitat té contractades a 31 de desembre

L'entitat no té cap línia de crèdit contractada a 31 de desembre.

11.3 Informació sobre riscos de tipus de canvi i de tipus d'interès

Riscos de tipus de canvi

L'entitat no té deutes d'import significatiu en moneda diferent de l'euro i, per tant, no té riscos d'aquest tipus.

Riscos de tipus d'interès

Pels passius financers valorats a cost amortitzat, la següent taula mostra la seva distribució per passius a tipus d'interès fix i a tipus variable, en termes absoluts i percentuals:

Identificació del deute	Condicions	TIE 2018	Capital pendent a 01/01/18	%	Interessos	Amortitzacions	Pendent a 31/12/18	% total deutes	% variació
BBVA (Catalunya Banc)	euribor trimestral + 0,1%	0,000%	61.863,42	2,5%	-	61.863,42	-	0,0%	-100,0%
BBVA (Catalunya Banc)	euribor trimestral + 1,9%	1,574%	105.460,88	4,3%	1.304,59	60.263,40	45.197,48	3,2%	-57,1%
BBVA (Catalunya Banc)	euribor trimestral + 1,9%	1,575%	130.374,07	5,4%	1.745,05	52.149,60	78.224,47	5,5%	-40,0%
BBVA (Catalunya Banc)	euribor trimestral + 2,50%	2,175%	356.756,75	14,6%	6.788,94	118.918,92	237.837,83	16,8%	-33,3%
Bankia	euribor + 1,25%	0,922%	655.405,13	26,9%	4.916,78	326.192,80	329.212,33	23,2%	-49,8%
BBVA	euribor + 2,45%	2,178%	648.648,66	26,6%	12.362,29	216.216,22	432.432,44	30,5%	-33,3%
Banco Mare Nostrum	euribor + 2,5%	2,174%	372.973,00	15,3%	7.095,20	124.324,32	248.648,68	17,6%	-33,3%
Tipus variable			2.331.481,91	95,7%	34.212,85	959.928,68	1.371.553,23	96,8%	-41,2%
Diputació	sense interessos		15.000,00	0,6%	-	15.000,00	-	0,0%	-100,0%
Diputació	sense interessos		15.000,00	0,6%	-	15.000,00	-	0,0%	-100,0%
Diputació	sense interessos		30.000,00	1,2%	-	15.000,00	15.000,00	1,1%	-50,0%
Diputació	sense interessos		45.000,00	1,8%	-	15.000,00	30.000,00	2,1%	-33,3%
Tipus fix			105.000,00	4,3%	-	60.000,00	45.000,00	3,2%	-57,1%
Total			2.436.481,91	100,0%	34.212,85	1.019.928,68	1.416.553,23	100,0%	-41,9%

Taula 11.3.b).1 Distribució passius financers valorats a cost amortitzat

11.4 Avals i altres garanties concedides

- Avals concedits

L'Ajuntament no té avals dipositats davant cap entitat.



- Avals executats

L'Ajuntament no té avals dipositats davant cap entitat.

- Avals reintegrats

L'Ajuntament no té avals dipositats davant cap entitat.

11.5 Altra informació

Es considera deute a llarg termini el que tingui un venciment superior a l'any. En finalitzar l'exercici la part del deute que tindrà venciment en l'exercici següent es traspasa a deute a curt termini.

Durant l'exercici **no s'han formalitzat préstecs**.

Els reintegraments per liquidacions definitives de la Participació en els Tributs de l'Estat dels exercicis 2008, 2009 i 2016 han estat els que es detallen:

Exercici	01/01/2018 (a)	% (a)	Augments en l'exercici	Amortització	31/12/2018 (b)	% (b)	% (b/a)
2008	133.718,51	28,9		33.429,60	100.288,91	28,9	- 25,0
2009	329.111,57	71,1		82.278,00	246.833,57	71,1	- 25,0
2016		-	18.676,86	18.676,86	-	-	
	462.830,08	100,0	18.676,86	134.384,46	347.122,48	100,0	-25,00

Taula 11.5.1 Reintegraments per liquidacions definitives PTE

Els **principals indicadors en relació a l'endeutament** amb entitats financeres es detallen en el següent quadre:

	Exercici 2018	Exercici 2017	Exercici 2016	Exercici 2015
Habitants a 31/12	18.439	18.345	18.295	18.321
Deute viu consolidat a 31 de desembre	1.763.675,71	2.899.311,99	4.093.807,68	5.487.562,14
Deute viu consolidat per habitant	95,65	158,04	223,77	299,52
Deute financer a 31 de desembre	1.416.553,23	2.436.481,91	3.515.270,00	4.650.454,05
Deute financer per habitant	76,82	132,81	192,14	253,83
Càrrega financer/ingressos corrents	5,3%	5,5%	5,9%	6,7%
Mitjana ponderada tipus d'interès a 31/12	1,771%	1,633%	1,581%	1,781%
Mitjana pond.de terminis capital pendent deute financer a 31/12	1,60	2,48	3,39	4,33
Anualitat teòrica deute financer	922.663,40	970.904,18	1.025.483,23	1.075.080,88
Estalvi brut	3.791.807,53	5.110.729,61	3.944.724,80	3.488.440,15
Estalvi brut/ingressos corrents	0,19	0,25	0,20	0,18
Estalvi net	3.114.257,27	4.408.816,89	3.133.849,22	2.650.911,41
Estalvi net/ingressos corrents	14,0%	19,5%	14,9%	12,1%
Ratio estalvi net legal	15,7%	21,3%	16,2%	13,9%
Saldo deute legal (deute viu/ingressos corrents) límit 110%	8,9%	14,0%	21,2%	28,8%
Marge d'augment del deute fins al límit del 110 %	20.068.885,26	19.857.740,52	17.120.202,25	15.485.523,83
Marge d'augment del deute fins al límit del 75 %	13.122.161,32	12.616.860,17	10.370.290,00	8.812.269,20

Taula 11.5.3 Indicadors en relació al endeutament

El saldo del deute legal, (deute viu/ingressos corrents), se situa en 9%, en l'exercici 2017 es situava en el 14%. Cal tenir en compte que per a l'exercici 2018 el límit màxim és el 110% en conseqüència, si només es té en compte aquest paràmetre, l'Ajuntament podria incrementar el seu endeutament per valor de 20,07 milions d'euros.

Pel què fa als indicadors de liquiditat i de disponibilitat, l'Ajuntament està en una situació financera òptima, atès que presenten valors superiors a 1, és a dir, l'actiu corrent del balanç de situació supera el volum del deute a curt termini dels comptes de passiu.

Solvència tècnica

$$\frac{\text{Actiu corrent}}{\text{Passiu corrent}}$$

Aquest rati indica quants euros d'actiu corrent financen cada euro de passiu corrent. En el cas de l'Ajuntament per cada euro de passiu corrent n'hi ha 2,9 d'actiu corrent.

Solvència tècnica	2015	2016	2017	2018
Actiu corrent / Passiu corrent	1,92	2,05	2,90	2,90

Taula 4.14.6 Solvència tècnica

Tresoreria

El rati de tresoreria és una expressió més aproximada de l'aptitud de l'Ajuntament per a fer front als seus compromisos en el moment del seu venciment. En el cas d'aquest Ajuntament, és possible fer front al doble del passiu corrent (obligacions a curt termini), tenint en compte que el rati per a l'exercici 2018 és 2.

$$\frac{\text{Disponible + Realitzable}}{\text{Passiu corrent}}$$

Tresoreria	2015	2016	2017	2018
Efectiu i altres actius líquids equivalents / Passiu corrent	1,42	0,95	2,01	2,11

Taula 4.14.7 Tresoreria

Per altra banda, si es desitja conèixer l'aptitud immediata de l'Ajuntament per a satisfer les seves obligacions de tresoreria en sentit estricte, relacionarem el disponible amb el passiu corrent, és dir:

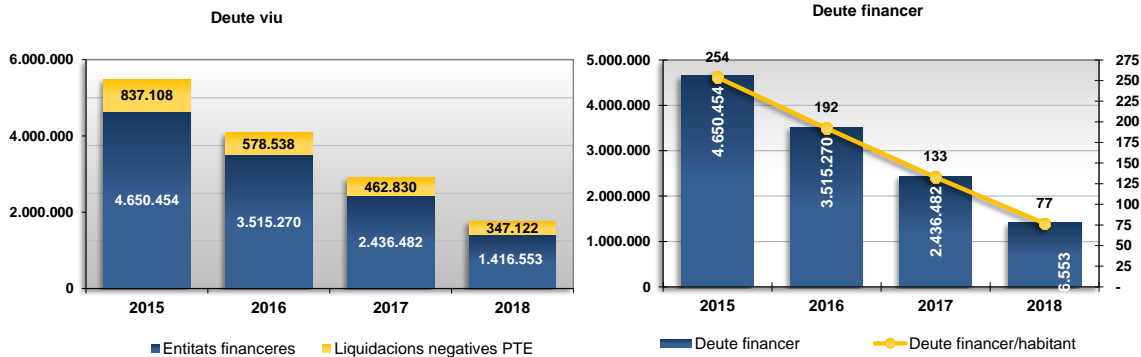
$$\frac{\text{Disponible}}{\text{Passiu corrent}}$$

Líquidesa	2015	2016	2017	2018
Actiu corrent / Passiu corrent	1,92	1,80	2,90	2,90

El resum dels moviments durant l'exercici és el que es detalla a continuació:

Compte	Identificació del deute	Llarg termini	Curt termini	Pendent a 1 de gener	Creacions	Amortitzacions i altres disminucions	Pendent a 31 de desembre		
							Llarg termini	Curt termini	Total
170	BBVA (Catalunya Banc)	-	61.863,42	61.863,42	-	61.863,42	-	-	-
170	BBVA (Catalunya Banc)	45.197,48	60.263,40	105.460,88	-	60.263,40	-	45.197,48	45.197,48
170	BBVA (Catalunya Banc)	78.224,47	52.149,60	130.374,07	-	52.149,60	26.074,87	52.149,60	78.224,47
170	BBVA (Catalunya Banc)	237.837,83	118.918,92	356.756,75	-	118.918,92	118.918,91	118.918,92	237.837,83
170	Bankia	329.212,33	326.192,80	655.405,13	-	326.192,80	-	329.212,33	329.212,33
170	BBVA	432.432,44	216.216,22	648.648,66	-	216.216,22	216.216,22	216.216,22	432.432,44
170	Bankia (BMN)	248.648,68	124.324,32	372.973,00	-	124.324,32	124.324,36	124.324,32	248.648,68
	Compte 1700	1.371.553,23	959.928,68	2.331.481,91	-	959.928,68	485.534,36	886.018,87	1.371.553,23
171	Diputació	-	15.000,00	15.000,00	-	15.000,00	-	-	-
171	Diputació	-	15.000,00	15.000,00	-	15.000,00	-	-	-
171	Diputació	15.000,00	15.000,00	30.000,00	-	15.000,00	-	15.000,00	15.000,00
171	Diputació	30.000,00	15.000,00	45.000,00	-	15.000,00	15.000,00	15.000,00	30.000,00
171	Ministeri Economia	100.288,91	33.429,60	133.718,51	-	33.429,60	66.859,31	33.429,60	100.288,91
171	Ministeri Economia	246.833,57	82.278,00	329.111,57	-	82.278,00	164.555,57	82.278,00	246.833,57
171	Ministeri Economia	-	-	-	18.676,86	18.676,86	-	-	-
	Compte 171	392.122,48	175.707,60	567.830,08	18.676,86	194.384,46	246.414,88	145.707,60	392.122,48
173	Nau escombraries	184.385,98	22.642,32	207.028,30	-	22.642,32	161.743,66	22.642,32	184.385,98
	Compte 173	184.385,98	22.642,32	207.028,30	-	22.642,32	161.743,66	22.642,32	184.385,98
	Total	1.948.061,69	1.158.278,60	3.106.340,29	18.676,86	1.176.955,46	893.692,90	1.054.368,79	1.948.061,69

Taula 11.5.5 Resum de moviments de càrrega financera



Gràfic 11.5.1 Deute a llarg termini

Gràfic 11.5.2 Deute financer/habitant

Els principals indicadors en relació al deute són:

Relació amb els recursos ordinaris

Càrrega financera

Càrrega financera	2015	2016	2017	2018
Càrrega financera/ingressos ordinaris	7,4%	6,7%	5,9%	5,5%
Costos financers/ingressos ordinaris	1,0%	0,5%	0,4%	0,2%
Amortitzacions/ingressos ordinaris	6,4%	6,2%	5,6%	5,2%

Taula 11.5.8 Càrrega financera

Tipologia de l'endeutament

Tipologia de l'endeutament	2015	2016	2017	2018
Tipus fix	4,9%	4,7%	4,3%	3,2%
Tipus variable	95,1%	95,3%	95,7%	96,8%

Taula 11.5.9 Tipologia de l'endeutament

Durant l'exercici 2018 s'ha reduït el nivell l'endeutament financer per habitant que es situa en 77 euros per habitant, en front dels 132 euros/habitant de l'exercici 2017.

Any	Préstecs pendents	habitants	eur / habitant	% variació exercici anterior	Coefficient corrector ipc	Préstecs (euros 2018)	% variació exercici anterior euros 2018	Euros 2018 per habitant
2009	12.428.942,62	18.613	667,76	275,7	1,126	13.994.989,39	273,0	751,89
2010	16.487.161,95	18.469	892,69	32,7	1,093	18.020.468,01	28,76	975,71
2011	15.484.248,51	18.469	838,39	- 6,1	1,068	16.537.177,41	- 8,2	895,40
2012	8.218.269,60	18.629	441,15	- 46,9	1,038	8.530.563,84	- 48,4	457,92
2013	6.955.141,03	18.444	377,10	- 15,4	1,035	7.198.570,97	- 15,6	390,29
2014	5.762.777,50	18.379	313,55	- 17,1	1,045	6.022.102,49	- 16,3	327,66
2015	4.650.454,05	18.321	253,83	- 19,3	1,045	4.859.724,48	- 19,3	265,25
2016	3.515.270,00	18.295	192,14	- 24,4	1,029	3.617.212,83	- 25,6	197,72
2017	2.436.481,91	18.345	132,81	- 30,7	1,012	2.465.719,69	- 31,8	134,41
2018	1.416.553,23	18.439	76,82	- 41,9	1,000	1.416.553,23	- 42,6	76,82

Taula 11.5.10 Préstecs pendents

El perfil del deute per venciments, dels préstecs bancaris i les Ajudes de Caixa de la Diputació de Barcelona, a 31 de desembre de 2018 és el que es detalla a continuació:

Exercici	Capital inicial	Quota	Interessos	Amortitzacions	Capital final	Pendent a final exercici	
						Curt	Llarg
2019	1.416.553,22	935.992,93	19.974,05	916.018,88	500.534,34	500.534,34	- 0,00
2020	500.534,34	507.227,27	6.692,92	500.534,34	- 0,00	-	- 0,00

Taula 11.5.11 Any de venciment préstecs bancaris i ajudes de Caixa de la Diputació de Barcelona

12. Cobertures comptables

L'entitat durant l'exercici 2018 no ha tingut contractada cap tipus de cobertura comptable.

13. Actius construïts o adquirits per a altres entitats i altres existències

L'entitat no té cap element d'actiu.

14. Moneda estrangera

L'entitat no té cap element d'actiu o passiu denominat en moneda diferent de l'euro.



15. Transferències, subvencions i altres ingressos i despeses

15.1 Ingressos

15.1.1 Transferències i subvencions rebudes

El detall dels imports registrats en l'exercici en concepte de transferències i subvencions rebudes són els que es detallen a continuació:

	Concedit	Saldo compromisos	Drets reconeguts nets	Recaptat	Pendent de cobrament
Planificació mesures de gestió spai Mines de Can Palomeres	4.109,00	4.109,00	-	-	-
Programa complementari doment ocupació local 2017-2018	37.947,20	37.947,20	-	-	-
Subvenció servei local d'ocupació 17/Y/233594	7.481,76	-	7.481,76	7.481,76	-
Subvenció Activitats culturals de les festes majors 17/Y/232999	1.581,50	-	1.581,50	1.581,50	-
Programa complementari de Garantia de benestar social 2017	52.795,52	-	52.795,52	52.795,52	-
Subvenció Arrels d'Art 17/Y/234852	4.000,00	-	4.000,00	4.000,00	-
Subvenció beques esport per prevenir risc exclusió 17/Y/237637	3.287,00	-	3.287,00	3.287,00	-
Subvenció programa seguretat alimentària 2017 17/Y/236674	16.783,56	-	16.783,56	16.783,56	-
Subvenció programa sanitat ambiental 2017 17/Y/236934	15.417,11	-	15.417,11	15.417,11	-
Subvenció animals de companyia 2017 17/Y/236922	1.000,00	-	1.000,00	1.000,00	-
Subvenció 2a marató d'energia 17/Y/239737	650,45	-	650,45	650,45	-
Subvenció accions promoció mercat municipal 17/Y/240197	1.000,00	-	1.000,00	1.000,00	-
Subvenció comerç i fires Malgrat de Mar 17/Y/240344	4.000,00	-	4.000,00	4.000,00	-
Subvenció Cursos de preparació per a l'accés a cicles formatius	27.800,00	-	27.800,00	27.800,00	-
Subvenció Xarxes socials - Comunica't i comparteix 17/Y/246096	1.044,00	-	1.044,00	1.044,00	-
Programa complementari foment ocupació local 2017-2018	189.736,01	37.947,20	151.788,81	151.788,81	-
Subvenció serveis mercat treball 18/Y/248952	16.437,01	-	16.437,01	16.437,01	-
Subvenció Finançament de l'àmbit de benestar social 18/Y/249212	52.833,60	-	52.833,60	52.833,60	-
Programa complementari de garantia de benestar social	52.622,14	52.622,14	-	-	-
Subvenció animals de companyia gossos i gats 18/Y/255029	1.000,00	1.000,00	-	-	-
Subvenció projecte GR 18/Y/256088	4.489,00	-	-	-	-
Subvenció projecte GR 18/Y/256088	4.489,00	-	4.489,00	4.489,00	-
Dinamització i suport del procés de participació al pressupost 2018	6.496,00	6.496,00	-	-	-
Subvenció servei salvament i socorrisme platges i abalisament	48.024,89	-	48.024,89	48.024,89	-
Subvenció despeses organització MalgrArt 2018 18/Y/253566	4.000,00	4.000,00	-	-	-
Subvenció manteniment de solucions d'administració digital	18.000,00	18.000,00	-	-	-
Subvenció accions promoció mercat municipal 18/Y/256475	2.000,00	2.000,00	-	-	-
Subvenció desenvolupament teixit comercial urbà 18/Y/256344	5.000,00	5.000,00	-	-	-
Subvenció despeses funcionament escola adults 18/Y/255985	7.082,00	7.082,00	-	-	-
Salut: campanyes de sensibilització, informació i formació	8.537,74	8.537,74	-	-	-
Foment del lloguer assequible i gestió d'habitatges municipals	5.000,00	5.000,00	-	-	-
Activitats esportives locals 18/Y/252959	3.500,00	-	3.500,00	3.500,00	-
Consolidació de les polítiques de gènere al municipi 1	8.500,00	8.500,00	-	-	-
Exposició Història de les fàbriques de tanques	6.000,00	6.000,00	-	-	-
Subvenció adquisició desfibril·ladors 18/Y/254748	5.864,60	5.864,60	-	-	-
Subvenció programa seguretat alimentària 2018 18/Y/254860	16.112,12	16.112,12	-	-	-
Subvenció programa sanitat ambiental 2018 18/Y/254991	13.347,08	13.347,08	-	-	-
Subvenció festival Arrelat 18/Y/253737	1.000,00	1.000,00	-	-	-
Subvenció programa d'educació ambiental	3.000,00	3.000,00	-	-	-
Subvenció esport per prevenir el risc d'exclusió	3.000,00	750,00	2.250,00	2.250,00	-
Subvenció activitats culturals festes majors	2.948,00	2.948,00	-	-	-
Subvenció Alfabetització digital per a la recerca de feina	1.125,00	-	1.125,00	1.125,00	-
Subvenció curs Office bàsic (TAD/OF33) 18/Y/249987	1.080,00	1.080,00	-	-	-
Subvenció Prepara't per l'ACTIC (I) (TAD/A C86)	937,50	-	937,50	937,50	-
Subvenció No hi ha segones s: l'entrevista de feina	855,00	-	855,00	855,00	-
Buscar feina per Internet quan no hem navegat mai per la Xarxa	756,00	-	756,00	756,00	-
Reforma, condicionament i rehabilitació d'habitatges municipals	13.200,00	13.200,00	-	-	-
Serveis de mediació ciutadana 2017	14.250,00	-	14.250,00	14.250,00	-
Subvenció de transicions educatives 2018-2019 18/X/260273	32.853,93	32.853,93	-	-	-
Subvenció Programa Arts escèniques curs 2017-2018	3.040,00	-	3.040,00	3.040,00	-
Subvenció recull activitats 18/Y/249991	1.125,00	-	1.125,00	1.125,00	-
Subvenció servei de Suport a les Polítiques de Consum	21.863,00	21.863,00	-	-	-
DIPUTACIÓ DE BARCELONA	759.001,72	316.260,01	438.252,71	438.252,71	-

	Concedit	Saldo compromisos	Drets reconeguts nets	Recaptat	Pendent de cobrament
Finançament 75% cost Administratiu suport serveis socials	12.490,05	12.490,05	-	-	-
Subvenció SAD dependència	92.240,45	-	92.240,45	-	92.240,45
Subvenció SAD-social	39.840,23	-	39.840,23	-	39.840,23
Subvenció EBASP 88,5%	107.187,14	-	107.187,14	-	107.187,14
Subvenció pobresa energètica 2016	14.296,21	-	14.296,21	-	14.296,21
Subvenció pobresa energètica 2017	4.630,56	-	4.630,56	-	4.630,56
Subvenció urgència social	7.462,28	-	7.462,28	-	7.462,28
CONSELL COMARCAL DEL MARESME	278.146,92	12.490,05	265.656,87	-	265.656,87
Finançament transport urbà	14.034,87	14.034,87	14.034,87	14.034,87	-
CONSORCI AUTORITAT DEL TRANSPORT METROPOLITA	14.034,87	14.034,87	14.034,87	14.034,87	-
Obra social La Caixa aportació rebost solidari de Malgrat de Mar	6.000,00	6.000,00	-	-	-
FUNDACIÓ BANCARIA CAIXA ESTALVIS I PENSIONS BARCELONA	6.000,00	6.000,00	-	-	-
PUOSC despeses de manteniment i conservació 2016	32.528,10	28.980,40	3.547,70	3.547,70	-
PUOSC despeses de manteniment i conservació 2017	32.841,65	313,55	32.528,10	-	32.528,10
Fons foment turisme 2n i 3r trimestre 2017	211.011,93	-	211.011,93	211.011,93	-
Fons de Cooperació Local de Catalunya, any 2018	202.128,49	-	202.128,49	202.128,49	-
Funcionament d'aquests òrgans judicials durant l'any 2018	5.000,00	-	5.000,00	-	5.000,00
Fons foment turisme 4t trimestre 2017 i 1r 2018	43.098,38	-	43.098,38	43.098,38	-
GENERALITAT DE CATALUNYA	526.608,55	29.293,95	497.314,60	459.786,50	37.528,10
Patrocini casal d'estiu 2018	600,00	600,00	-	-	-
MALGRAT PHARMA CHEMICALS SL	600,00	600,00	-	-	-
Subvenció adquisició llibres	6.000,00	1.200,00	4.800,00	4.800,00	-
OFICINA DE SUPORT A LA INICIATIVA CULTURAL	6.000,00	1.200,00	4.800,00	4.800,00	-
Patrocini del Casal d'Estiu 2018	300,00	300,00	-	-	-
SEÑALES GIROD SL	300,00	300,00	-	-	-
Programa impuls 10-11 anualitat 2011	8.120,89	-	8.120,89	8.120,89	-
Subvenció expedient 2014/PANP/SPO/0125/EX01	4.735,98	4.735,98	-	-	-
Subvenció expedient 2014/PANP/SPO/0125/EX02	1.578,66	1.578,66	-	-	-
Subvenció expedient 2014/PANP/SPO/0125/EX03	1.578,66	1.578,66	-	-	-
Subvenció expedient 2014/PANP/SPO/0125/EX04	1.578,66	1.578,66	-	-	-
Subvenció expedient 2014/PANP/SPO/0125/AF01	540,00	540,00	-	-	-
Subvenció programa experienciació laboral BTB-006/14	14.465,27	6.386,99	8.078,28	8.078,28	-
Subvenció EMO/204/2015 2015/PANP/SPO/00	15.611,94	15.611,94	-	-	-
Subvenció programa experienciació laboral BTB-23/15	14.054,08	5.191,74	8.862,34	8.862,34	-
Subvenció projecte treball als barris 2016 expedient BTB-041/16	14.086,69	14.086,69	-	-	-
Subvenció programa treball i formació 2016/PANP/SPOO/0027	11.955,84	11.955,84	-	-	-
Subvenció programa garantia juvenil SOC/17/00553	55.000,00	11.000,00	44.000,00	44.000,00	-
Subvenció 2017-PANP-6-SPOO-00072	40.025,60	8.005,12	32.020,48	32.020,48	-
Subvenció 2017-PANP-12-SPOO-00072	38.772,80	7.754,56	31.018,24	31.018,24	-
Subvenció 2017-DONA-12-SPOO-00072	19.386,40	3.877,28	15.509,12	15.509,12	-
Subvenció projecte Treball als barris BTB-044/17	70.433,46	14.086,69	56.346,77	56.346,77	-
Subvenció joves en pràctiques SOC018/18/00272	33.000,00	33.000,00	-	-	-
Subvenció Treball a Barris 2018 BTB-068/18 SOC032/18/00071	70.433,46	70.433,46	-	-	-
Subvenció treball i formació 2018-PANP-6-SPOO-00117	40.400,00	40.400,00	-	-	-
Subvenció treball i formació 2018-PANP-12-SPOO-00117	38.960,00	38.960,00	-	-	-
Subvenció treball i formació 2018-DONA-12-SPOO-00117	39.305,60	39.305,60	-	-	-
Subvenció programa garantia juvenil 2016	5.720,18	5.720,18	-	-	-
SERVEI D'Ocupació DE CATALUNYA	539.744,17	335.788,05	203.956,12	203.956,12	-
	2.130.436,23	715.966,93	1.424.015,17	1.120.830,20	303.184,97

Taula 15.1.1.1 Transferències i subvencions rebudes



15.1.1.1 Deute pendent de la Generalitat

L'evolució del deute pendent per subvencions justificades davant la Generalitat de Catalunya, en l'exercici 2018 s'ha reduït considerablement respecte al pendent de cobrament a 31 de desembre de 2015, el pendent de cobrament de la Generalitat representava el 29% del total pendent, amb un valor de 1.706.728 euros, i en l'exercici 2018 representa un 3% del total pendent amb un import de 137.737 euros.

Exercici corrent

	2015	%	2016	%	2017	%	2018	%
Generalitat	1.289.681,01	45,2%	1.010.328,24	39%	105.686,21	5%	97.059,61	5%
Resta pendent	1.564.614,04	54,8%	1.562.783,87	61%	2.054.149,52	95%	1.702.051,93	95%
Total exercici corrent	2.854.295,05	100,0%	2.573.112,11	100%	2.159.835,73	100%	1.799.111,54	100%

Exercicis tancats

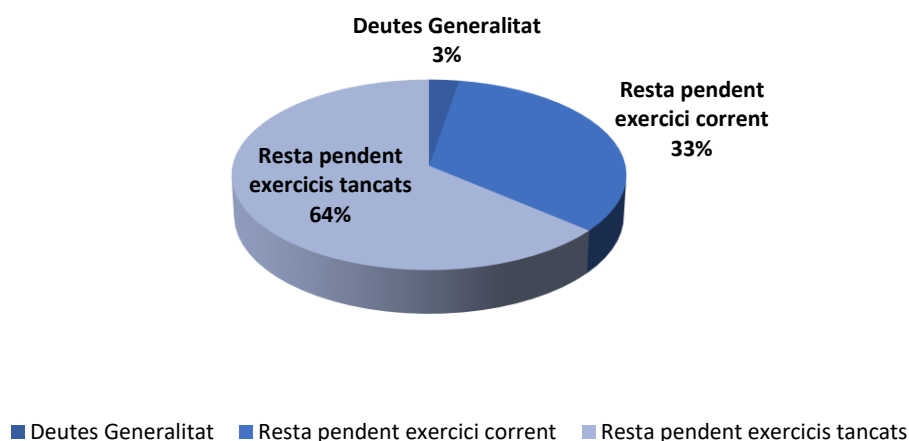
	2015	%	2016	%	2017	%	2018	%
Generalitat	417.047,25	13,6%	233.028,60	7%	-	0%	40.677,43	1%
Resta pendent	2.651.203,93	86,4%	3.198.942,00	93%	2.771.809,14	100%	3.247.956,17	99%
Total exercicis tancats	3.068.251,18	100,0%	3.431.970,60	100%	2.771.809,14	100%	3.288.633,60	100%

Total pendent

	2015	%	2016	%	2017	%	2018	%
Generalitat	1.706.728,26	28,8%	1.243.356,84	21%	105.686,21	2%	137.737,04	3%
Resta pendent	4.215.817,97	71,2%	4.761.725,87	79%	4.825.958,66	98%	4.950.008,10	97%
Total pendent	5.922.546,23	100,0%	6.005.082,71	100%	4.931.644,87	100%	5.087.745,14	100%

Taula 15.2.1 Total deute pendent

Distribució del pendent de cobrament



Gràfic 15.2.1 Total pendent

15.1.2 Ingressos tributaris i urbanístics

Els ingressos tributaris i urbanístics obtinguts els 2 darrers exercicis han estat:

	2018	2017		%
Comptes 1 Ingressos tributaris i urbanístics	12.726.238,40	13.185.384,06	↓	3,48
a) Impostos	9.536.250,80	10.022.557,42	↓	4,85
72 Impostos directes	9.382.722,22	9.562.688,41	↓	1,88
73 Impostos indirectes	153.528,58	459.869,01	↓	66,61
b) Taxes	3.189.987,60	3.143.458,99	↑	1,48
740 Taxes per prestació de serveis o realització d'activitats	2.436.747,07	2.403.211,51	↑	1,40
742 Taxes per utilització privativa o aprofitament especial del domini públic	753.240,53	740.247,48	↑	1,76
744 c) Contribucions especials	-	-		
d) Ingressos urbanístics	-	19.367,65	↓	100,00
745 Ingressos per actuacions urbanístiques	-	19.367,65	↓	100,00
746 Aprofitaments urbanístics	-	-		

Taula 15.1.2.1 Ingressos tributaris i urbanístics

15.1.3 Vendes i prestacions de serveis

Les vendes i prestacions de serveis durant els darrers exercicis han estat les següents:

	2018	2017		%
Comptes 3 Vendes i prestacions de serveis	295.537,24	338.766,38	↓	12,76
a) Vendes	31.517,83	67.011,17	↓	52,97
700 Vendes i ingr per actius constr o adquirits per altres entidVendes de mercaderies	1.688,97	1.234,17	↑	36,85
701 Vendes i ingr per actius constr o adquirits per altres entidVendes de productes acabats	-	-		
702 Vendes i ingr per actius constr o adquirits per altres entidVendes de productes semiacabats	-	-		
703 Vendes i ingr per actius constr o adquirits per altres entidVendes de subproductes i residus	29.828,86	65.777,00	↓	54,65
704 Vendes i ingr per actius constr o adquirits per altres entidVendes d'envasos i embalatges	-	-		
b) Prestació de serveis	264.019,41	271.755,21	↓	2,85
705 Vendes i ingr per actius constr o adquirits per altres entidPrestacions de serveis	41.057,04	49.910,82	↓	17,74
741 Preus públics per prestació de serveis o realització d'activitats	222.962,37	221.844,39	↑	0,50
707 c) Imputació d'ingressos per actius construïts o adquirits per a altres entitats	-	-		

Taula 15.1.3.1 Vendes i prestacions de serveis

15.1.4 Altres ingressos

Altres ingressos de l'exercici, són els que es detallen tot seguit:

	2018	2017		%
Comptes 6 Altres ingressos de gestió ordinària	1.480.721,14	1.447.769,18	↑	2,28
776 Ingressos per arrendaments	144.298,29	167.838,72	↓	14,03
777 Dactius no corrents, de gestió ordinària i excepcionals Altres ingressos	1.336.422,85	1.279.930,46	↑	4,41

Taula 15.1.4 Altres ingressos



15.2 Despeses

15.2.1 Transferències i subvencions concedides

El detall de les transferències i subvencions concedides durant l'exercici és el que es mostra a continuació:

Terçer	Descripció	Import
GONGORA CHOQUE BETTY	Subvenció Comerços primeres oportunitats	500,00
KEKOA CATALUNYA SL	Subvenció Comerços primeres oportunitats	500,00
MACHADO ROMERO ESTER	Subvenció Comerços primeres oportunitats	500,00
BRUN ALSINA MONICA	Subvenció Comerços primeres oportunitats	500,00
SARA MARCET POU	Subvenció Comerços primeres oportunitats	500,00
INSTECH MARESME, SL	Subvenció Comerços primeres oportunitats	500,00
MARIA CARMEN FANLO ALVAREZ	Subvenció Comerços primeres oportunitats	500,00
MARIA DOLORES ROCHA EIROA	Subvenció Comerços primeres oportunitats	500,00
PATRICIA HEIDI GARRIDO PLANAS	Subvenció Comerços primeres oportunitats	500,00
CECYLIA NOVAK	Subvenció Comerços primeres oportunitats	500,00
TAMARA PEREZ HERNANDEZ	Subvenció Comerços primeres oportunitats	500,00
ANABEL ESPINOSA PALACIOS	Subvenció Comerços primeres oportunitats	500,00
CARLA GINER ALTAFULLA	Subvenció Comerços primeres oportunitats	500,00
	Comerç	6.500,00
MARQUES SERRA MIQUEL	Subvencions: Propietaris habitatges llogats Borsa Mediació	235,52
MILLET MARQUES JOSE	Subvencions: Propietaris habitatges llogats Borsa Mediació	128,40
RIGAU FONTRODONA FRANCESCA	Subvencions: Propietaris habitatges llogats Borsa Mediació	130,14
RIGAU FONTRODONA FRANCESCA	Subvencions: Propietaris habitatges llogats Borsa Mediació	130,14
RIGAU FONTRODONA FRANCESCA	Subvencions: Propietaris habitatges llogats Borsa Mediació	182,40
RAJA MASSO VENANCI	Subvencions: Propietaris habitatges llogats Borsa Mediació	498,58
MERCADER SOLA ASSUMPTA	Subvencions: Propietaris habitatges llogats Borsa Mediació	199,49
MERCADER SOLA ASSUMPTA	Subvencions: Propietaris habitatges llogats Borsa Mediació	211,37
MERCADER SOLA ASSUMPTA	Subvencions: Propietaris habitatges llogats Borsa Mediació	244,75
MERCADER SOLA JOAN	Subvencions: Propietaris habitatges llogats Borsa Mediació	238,80
RUBIO TEJERO JORDI	Subvencions: Propietaris habitatges llogats Borsa Mediació	169,49
ROIG TORRENTO EVA MARIA	Subvencions: Propietaris habitatges llogats Borsa Mediació	187,19
ROIG TORRENTO EVA MARIA	Subvencions: Propietaris habitatges llogats Borsa Mediació	181,76
ENRIQUE SEVILLA ROMAN	Subvencions: Propietaris habitatges llogats Borsa Mediació	229,25
TURU BADAL ISABEL	Subvencions: Propietaris habitatges llogats Borsa Mediació	219,45
MANUELA SANTARÉN SANTA RÉN	Subvencions: Propietaris habitatges llogats Borsa Mediació	369,80
JAUME BERENGUER BOIX	Subvencions: Propietaris habitatges llogats Borsa Mediació	155,10
CONCEPCIÓ VERDAGUER BALTRONS	Subvencions: Propietaris habitatges llogats Borsa Mediació	303,04
CONCEPCIÓ VERDAGUER BALTRONS	Subvencions: Propietaris habitatges llogats Borsa Mediació	109,40
ANA CEREZO GARCIA	Subvencions: Propietaris habitatges llogats Borsa Mediació	197,89
MARTÍ TORRENTÓ BOSCH	Subvencions: Propietaris habitatges llogats Borsa Mediació	203,46
MONTERO MACHADO ISABEL	Subvencions: Propietaris habitatges llogats Borsa Mediació	182,79
MERCADER SOLA ASSUMPTA	Subvencions: Arranjament habitatges Borsa Lloguer social 2018	442,85
RAJA MASSO VENANCI	Subvencions: Arranjament habitatges Borsa Lloguer social 2018	234,63
RUBIO TEJERO JORDI	Subvencions: Arranjament habitatges Borsa Lloguer social 2018	1.000,00
ENRIQUE SEVILLA ROMAN	Subvencions: Arranjament habitatges Borsa Lloguer social 2018	486,70
MERCADER SOLA ASSUMPTA	Subvencions: Arranjament habitatges Borsa Lloguer social 2018	383,80
MERCADER SOLA JOAN	Subvencions: Arranjament habitatges Borsa Lloguer social 2018	1.000,00
	Habitatge	8.256,19
AGRUPAMENT ESCOLTA I GUIA SANT NICOLAU	Subvenció joventut	3.500,00
	Joventut	3.500,00
PEÑA CULTURAL FLAMENCA EL CABRERO	Subvenció celebració dia Extremadura	2.450,00
ASSOCIACIÓ DE PUNTAIRES MALGRAT DE MAR	Subvenció activitats cultura	2.550,00
FUNDACIÓ XARXA PER ESPECTACLE INFANTIL I JUVENIL	Subvenció activitats cultura	4.547,26
ASSOCIACIÓ DE JUBILATS MALGRAT DE MAR	Subvenció activitats cultura	3.800,00
GRUP DE TEATRE GERMANOR	Subvenció activitats cultura	2.196,65
CINE CLUB GARBI	Subvenció activitats cultura	1.894,68
ASSOCIACIÓ DE PUNTAIRES MALGRAT DE MAR	Subvenció activitats cultura	2.550,00
ASSOCIACIÓ DE VEÏNS LLEVANT DE MALGRAT DE MAR	Subvenció activitats cultura	700,00
ASSOCIACIÓ MUSICAL CONTRA PUNT MALGRAT DE MAR	Subvenció activitats cultura	1.500,00
ASSOCIACIÓ DE PUNTAIRES MALGRAT DE MAR	Subvenció activitats cultura	2.550,00
	Cultura	24.738,59
ASSOC. VOLUNTARIS I AMICS HOSPITAL SANT JAUME CALELLA	Subvenció per cobrir les despeses dels projectes de l'associació 2018.	3.000,00
FUND. EL MARESME PRO PERSONES AMB DISMINUCIÓ PSÍQUICA	Subvenció projecte del Servei d'Acollida i Orientació 2018.	439,80
FUNDACIÓ PRIVADA MARPI	Subvenció activitats de Taller, Llars i Esplai Persones Disminuïdes 2018.	319,80
MINUSVÀLIDS FÍSICS ASSOCIATS	Subvenció Servei d'atenció i suport a la persona amb discapacitat física 2018	840,00
	Acció social	4.599,60
ASSOCIACIÓ ESPANYOLA CONTRA EN CANCER	Subvenció àrea Sanitat	300,00
ASSOCIACIÓ MALGRAT SANA	Subvenció àrea Sanitat	600,00
	Sanitat	900,00

Tercer	Descripció	Import
ASSOCIACIÓ DE FORMACIÓ ESPORTIVA MALGRAT DE MAR	Subvenció activitats esports 2018	3.359,00
CLUB ALETISME MALGRAT	Subvenció activitats esports 2018	1.070,00
CLUB ESPORTIU MALGRAT TENC PATINATGE ARTISTIC	Subvenció activitats esports 2018	1.658,00
CLUB D'ESCACS MALGRAT DE MAR	Subvenció activitats esports 2018	1.154,00
CLUB PATI MALGRAT DE MAR	Subvenció activitats esports 2018	2.554,00
CLUB DEPORTIVO MALGRAT	Subvenció activitats esports 2018	4.948,00
ESPORT CICLISTE MALGRAT	Subvenció activitats esports 2018	1.028,00
GRUP EXCURSIONISTA MALGRATENC	Subvenció activitats esports 2018	3.739,00
CLUB JUVENTUT HANDBOL MALGRAT	Subvenció activitats esports 2018	1.651,00
CLUB INTERESPORTIU FUTBOL SALA MALGRAT	Subvenció activitats esports 2018	3.625,00
CLUB JUDO MALGRAT	Subvenció activitats esports 2018	631,00
CLUB ESPORTIU KITESURF MALGRAT DE MAR	Subvenció activitats esports 2018	2.038,00
ASSOCIACIÓ CICLISTA BTT LOS CHIVOS	Subvenció activitats esports 2018	650,00
MRT CYCLING CLUB MALGRAT	Subvenció activitats esports 2018	1.007,00
CLUB ESPORTIU OLIMPIC MALGRAT	Subvenció activitats esports 2018	2.890,00
CLUB PATINATGE ARTISTIC MALGRAT DE MAR	Subvenció activitats esports 2018	2.267,00
ASOCIACION PESCADORES DEPORTIVOS MALGRAT	Subvenció activitats esports 2018	442,00
CLUB PETANCA MALGRAT DE MAR	Subvenció activitats esports 2018	1.345,00
CLUB DE PETANCA MALGRAT SUD	Subvenció activitats esports 2018	820,00
CLUB TENNIS MALGRAT	Subvenció activitats esports 2018	2.099,00
CLUB TRIATLO MALGRAT	Subvenció activitats esports 2018	694,00
CLUB TENNIS TAULA XARXA MALGRAT	Subvenció activitats esports 2018	547,00
AECAM	Subvenció activitats esports 2018	4.780,00
	Esports	44.996,00
GANDARA SPINA ADRIANA ALEJANDRA	Subvenció lloguer	400,00
GONZALEZ JIMENEZ JUANA	Subvenció lloguer	322,83
SOLA CALLS Marta	Subvenció lloguer	400,00
MARTINEZ BRUNO URSULA	Subvenció lloguer	1.387,50
TORRELLA CORTINA S MIGUEL	Subvenció lloguer	1.387,50
MUÑOZ MUÑOZ MANUEL	Subvenció lloguer	1.500,00
SEGURA PEREZ LEILA	Subvenció lloguer	1.000,00
FARRUS MARQUEZ SERGIO	Subvenció lloguer	1.190,00
BAUTISTA ARREBOLA MARIA DOLORES	Subvenció lloguer	1.387,50
SAEZ CARRILLO SONIA	Subvenció lloguer	1.200,00
NICOLAS MILLAN SUSANA	Subvenció lloguer	823,00
	Subvenció lloguer	10.998,33
DUBLED FUCHS MIREILLE LOUISE	Subvenció arranjament habitatge	197,05
BO MARTINEZ ANA	Subvenció arranjament habitatge	264,22
MASSO VILA CARME	Subvenció arranjament habitatge	246,59
MUÑOZ RODRIGUEZ DAVID	Subvenció arranjament habitatge	193,43
SANTAMARIA ESCAMILLAS FRANCISCA	Subvenció arranjament habitatge	217,28
BURILLO GIMENEZ JOSE	Subvenció arranjament habitatge	267,39
VARGAS CRESPO JUANA	Subvenció arranjament habitatge	222,73
OLIVA MENDEZ MARIA	Subvenció arranjament habitatge	220,07
PUJAL ILLAS MONTSERRAT	Subvenció arranjament habitatge	188,95
MELLENDEZ OTERO MIEVES	Subvenció arranjament habitatge	238,12
IZQUIERDO GOMEZ ROSA	Subvenció arranjament habitatge	227,40
DUBLED FUCHS MIREILLE LOUISE	Subvenció arranjament habitatge	1,97
BO MARTINEZ ANA	Subvenció arranjament habitatge	2,64
MASSO VILA CARME	Subvenció arranjament habitatge	2,47
MUÑOZ RODRIGUEZ DAVID	Subvenció arranjament habitatge	1,93
SANTAMARIA ESCAMILLAS FRANCISCA	Subvenció arranjament habitatge	2,17
BURILLO GIMENEZ JOSE	Subvenció arranjament habitatge	2,67
MELLENDEZ OTERO MIEVES	Subvenció arranjament habitatge	2,38
OLIVA MENDEZ MARIA	Subvenció arranjament habitatge	2,20
PUJAL ILLAS MONTSERRAT	Subvenció arranjament habitatge	1,89
IZQUIERDO GOMEZ ROSA	Subvenció arranjament habitatge	2,27
VARGAS CRESPO JUANA	Subvenció arranjament habitatge	2,23
Antonia Cardona Fonollosa	Subvenció arranjament habitatge	278,87
Antonia Cardona Fonollosa	Subvenció arranjament habitatge	2,30
Diego Saez Mejias	Subvenció arranjament habitatge	398,39
Diego Saez Mejias	Subvenció arranjament habitatge	35,39
Elfiede Rieger	Subvenció arranjament habitatge	255,67
Elfiede Rieger	Subvenció arranjament habitatge	2,11
Eugenio Bautista Mancheño	Subvenció arranjament habitatge	291,39
Eugenio Bautista Mancheño	Subvenció arranjament habitatge	2,41
Isabel Romero Arrebola	Subvenció arranjament habitatge	246,47
Isabel Romero Arrebola	Subvenció arranjament habitatge	2,04
Jaume Gelpi Bosch	Subvenció arranjament habitatge	347,02
Leonor Argeles Cayuela	Subvenció arranjament habitatge	2,68
Luisa Montal Boix	Subvenció arranjament habitatge	345,26
Luisa Montal Boix	Subvenció arranjament habitatge	2,85
Jaume Gelpi Bosch	Subvenció arranjament habitatge	2,87
	Arranjament habitatges	4.723,77



Tercer	Descripció	Import
FONS CATALA DE COOPERACIO AL DESENVOLUPAMENT	Subvenció de l'Agenda Latinoamericana 2018	2.500,00
FONS CATALA DE COOPERACIO AL DESENVOLUPAMENT	Subvenció per a la 1a trobada de Cooperació Municipal Catalunya Gambia	800,00
	Solidaritat	3.300,00
AMPA CEIP MARE DE DEU DE MONTSERRAT	Subvenció àrea Ensenyament	2.800,00
AMPA FRANCESC ROSSETTI DEL COL·LEGI MARIA CUBI SOLER	Subvenció àrea Ensenyament	975,00
AMPA COL·LEGI SANT PERE CHANEL	Subvenció àrea Ensenyament	1.474,75
AMPA ESCOLES FONLLADOSA	Subvenció àrea Ensenyament	635,25
	Ensenyament	5.885,00
		118.397,48

Taula 15.2.1.1 Transferències i subvencions concedides

16. Provisions i contingències

16.1 Provisions reconegudes en el passiu del balanç a curt termini i llarg termini durant l'exercici

Durant l'exercici no s'han dotat provisions.

16.2 Passius considerats contingents

No hi ha passius considerats contingents.

16.3 Actius considerats contingents

No hi ha actius considerats contingents.

17. Informació sobre el medi ambient

17.1 Obligacions reconegudes en l'exercici amb càrrec a cada grup de programes de la política de despesa 17 de Medi Ambient

Les obligacions reconegudes en l'exercici amb càrrec a cada grup de programes de la política de despesa 17 de Medi ambient han estat:

Concepte	2018	2017	Variació	% variació
Despeses de personal	80.700,00	69.287,82	11.412,18	16,5%
Despeses corrents en béns i serveis	6.157,25	1.009,91		
Transferències corrents	300,00		300,00	
170 - Administració general del medi ambient	87.157,25	70.297,73	11.712,18	24,0%
Despeses de personal	383.724,03	397.493,31	- 13.769,28	-3,5%
Despeses corrents en béns i serveis	214.286,55	193.138,15	21.148,40	10,9%
Inversions reals	74.181,50	66.272,45	7.909,05	11,9%
171 - Parcs i jardins	672.192,08	656.903,91	15.288,17	2,3%
Despeses corrents en béns i serveis	147.196,38	165.718,33	- 18.521,95	-11,2%
Transferències corrents	4.072,59	3.540,81	531,78	
172 - Protecció i millora del medi ambient	151.268,97	169.259,14	- 17.990,17	-10,6%
Total	910.618,30	896.460,78	- 16.471,28	1,6%

Taula 17.1.1 Informació sobre medi ambient

17.2 Import dels beneficis fiscals per raons mediambientals que afecten als tributs propis

Els beneficis fiscals de concessió potestativa aprovats a les ordenances fiscals que van regir durant l'exercici 2018 són els següents:

1. Ordenança Fiscal número 3, reguladora de l'Impost sobre Vehicles de Tracció Mecànica:

- L'article 5.b) estableix que gaudiran d'una bonificació del 75% de la quota del vehicle tipus turisme, quan es tracti de vehicles elèctrics o bimodals.

Durant l'exercici 2018, les bonificacions concedides per aquest Impost han importen la quantitat total de 3.029,11 euros.

2. Ordenança Fiscal número 4, reguladora de l'Impost sobre Construccions, Instal·lacions i Obres:

- L'article 6 disposa que tindran una bonificació del 95% a l'impost les obres de construcció d'habitatges o edificis amb un altre ús que comporti demanda d'aigua calenta sanitària que incloguin sistemes de captació utilització d'energia solar activa de baixa temperatura i reciclatge d'aigües grises i pluvials, sempre que el pressupost de la instal·lació es justifiqui mitjançant el corresponent projecte tècnic i que l'ús d'aquests sistemes no sigui d'obligat compliment segons la legislació vigent. L'import de la bonificació s'aplicarà sobre el cost de la instal·lació.

Durant l'exercici 2018, l'entitat no ha concedit cap bonificació en l'Impost sobre Construccions, Instal·lacions i Obres per aquest concepte.



18. Actius en estat de venda

L'Ajuntament durant l'exercici no ha tingut actius en estat de venda.

19. Presentació per activitat de la compte de l'estat econòmic-patrimonial

Les dades corresponents a aquest apartat figuren a la documentació annexa a la present memòria.

20. Operacions per administració per compte de recursos d'altres ens públics

L'Ajuntament no gestiona recurs per compte d'altres ens públics

21. Operacions no pressupostàries de Tresoreria

A continuació s'informa sobre les operacions no pressupostàries de tresoreria que comprenen aquelles operacions realitzades durant l'exercici que han donat lloc al naixement o extinció de:

- Deutors i creditors que, d'acord amb la normativa vigent per a l'Entitat, no s'hagin d'imputar al seu pressupost, ni en el moment del seu naixement ni en el del seu venciment.
- Partides representatives de cobraments i pagaments pendents d'aplicació definitiva, tant per operacions pressupostàries com no pressupostàries.

21.1 Estat de deutors no pressupostaris

L'estat de deutors no pressupostaris durant l'exercici 2018 és el següent:

Econòm.	Compte PCCP	Descripció	Saldo inicial deutors a 01/01/18	Modificacions saldo inicial	Càrrecs realitzats en l'exercici	Total deutors	Abonaments realitzats en l'exercici	Total haver (ingressos)
10042	4400	Deutors per IVA	8.838,78	-	27.500,66	36.339,44	34.741,07	1.598,37
	Total 4400		8.838,78	-	27.500,66	36.339,44	34.741,07	1.598,37
10048	4490	Bestretes extraordinàries al personal	-	-	33.788,50	33.788,50	33.788,50	-
10049	4490	Bestretes pagues extres al personal	-	-	34.900,00	34.900,00	34.900,00	-
10050	4490	Bestretes i préstecs concedits	-	-	5.159,76	5.159,76	5.159,76	-
10051	4490	Altres deutors no pressupostaris	-	-	1.735,86	1.713,21	1.463,85	249,36
10100	4490	Altres deutors no pressupostaris	22,65	-	325,66	569,55	344,55	225,00
10101	4490	Organisme Gestió Tributària deutor per bestretes	-	-	3.439.104,98	3.439.104,98	3.439.104,98	-
10102	4490	Organisme Gestió Tributària deutor per recaptació	-	-	2.961.503,03	2.961.503,03	2.961.503,03	-
10103	4490	Comissions i despeses bancàries pendents d'abonament	-	-	258,08	258,08	258,08	-
10105	4490	Deutors per diferències de nòmina	-	-	238,96	238,96	238,96	-
10106	4490	Deutors per provisió de fons defensa jurídica	175,00	-	200,00	375,00	200,00	175,00
10107	4490	Deutors per provisió de fons defensa jurídica (operació)	-	-	850,00	850,00	850,00	-
10108	4490	Deutors per provisió de fons defensa jurídica	12.950,00	-	200,00	13.150,00	12.100,00	1.050,00
	Total 4490		13.346,24	-	6.478.264,83	6.491.611,07	6.489.911,71	1.699,36
10040	4700	Hisenda Pública deutora per IVA	9.073,14	-	35.583,01	44.656,15	9.073,14	35.583,01
	Total 4700		9.073,14	-	35.583,01	44.656,15	9.073,14	35.583,01
90001	4720	HISENDA PUBLICA IVA SOPORTAT	-	-	63.083,67	63.083,67	63.083,67	-
	Total 4720		-	-	63.083,67	63.083,67	63.083,67	-
	Total Deutors no pressupostaris		31.258,16	-	6.604.432,17	6.635.690,33	6.596.809,59	38.880,74

Taula 21.1.1 Estat dels deutors no pressupostaris

21.2 Estat de creditors no pressupostaris

Econòm.	Compte PGCP	Descripció	Saldo inicial creditors a 01/01/18	Modificacions saldo inicial	Abonaments realitzats en l'exercici	Total creditors	Càrrecs realitzats en l'exercici	Total haver (ingressos)
20049	4100	Creditors per IVA	882,00	-	63.083,67	63.965,67	60.119,99	3.845,68
	Total 4100		882,00	-	63.083,67	63.965,67	60.119,99	3.845,68
20300	4140	Organisme Autonom Gestió Tributària bestretes mensuals	-	-	2.727.237,52	2.727.237,52	2.727.237,52	-
	Total 4140		-	-	2.727.237,52	2.727.237,52	2.727.237,52	-
20051	4190	Bankia entitat col.laboradora recaptació	-	-	31.756,55	31.756,55	31.756,55	-
20053	4190	Caixabank entitat col.laboradora recaptació	-	-	304.072,92	304.072,92	304.072,92	-
20054	4190	Banc de Sabadell entitat col.laboradora recaptació	-	-	187.144,60	187.144,60	187.144,60	-
20055	4190	BBVA entitat col.laboradora de recaptació	-	-	92.990,49	92.990,49	92.990,49	-
20059	4190	Dipòsit troballes metal.líc via pública (art 615CC)	270,28	-	101,59	371,87	-	371,87
20062	4190	Retencions retribucions per deutes	249,78	-	1.941,82	2.191,60	2.191,60	-
20080	4190	Fiances en metal.líc	35.710,10	-	3.700,00	39.410,10	8.560,37	30.849,73
20082	4190	Fiances reposició paviments i elements urbans afectats obres	293.475,14	-	124.189,43	417.664,57	153.311,84	264.352,73
20083	4190	Fiances definitives contractes	49.665,53	-	8.205,00	57.870,53	4.402,35	53.468,18
20084	4190	Fiances provisionals procediments contractació	1.934,92	-	2.200,00	4.134,92	2.200,00	1.934,92
20085	4190	Fiances definitives concessions administratives	22.411,07	-	-	22.411,07	560,00	21.851,07
20086	4190	Fiances urbanístiques	131.652,26	-	21.937,38	153.589,64	15.840,59	137.749,05
20090	4190	Fiances Provisionals	11.178,67	-	-	11.178,67	-	11.178,67
20302	4190	Policia Local recaptació de multes	-	-	133.869,91	133.869,91	133.869,91	-
20500	4190	Altres creditors no pressupostaris	-	-	2.691,51	2.691,51	2.691,51	-
20501	4190	Creditors per ajudes serveis socials	1.346,00	-	24.750,84	26.096,84	26.096,84	-
20502	4190	Altres creditors (control per operacions)	-	-	37.071,77	37.071,77	37.071,77	-
20503	4190	Execució obres subsidiaries Miquel Turró Marlet	35.981,26	-	-	35.981,26	-	35.981,26
20504	4190	Creditors per diferències retribucions	1.331,63	-	8.834,15	10.165,78	8.674,19	1.491,59
20505	4190	Creditors no pressupostaris ajuts socials 2018	-	-	7.921,89	7.921,89	-	7.921,89
20800	4190	Dietes processos electorals	7.536,10	-	-	7.536,10	7.536,10	-
	Total 4190		592.742,74	-	993.379,85	1.586.122,59	1.018.971,63	567.150,96
20001	4751	IRPF Retenció treball personal	172.753,93	-	1.138.580,14	1.311.334,07	1.111.332,83	200.001,24
20002	4751	IRPF Retenció lloguers	2.043,95	-	7.379,37	9.423,32	6.827,36	2.595,96
20004	4751	IRPF Retencions professionals	870,12	-	15.837,75	16.707,87	14.957,83	1.750,04
20005	4751	IRPF Retenció cursos conferències i similars	-	-	4.130,62	4.130,62	4.010,62	120,00
20007	4751	IRPF Retencions 1% Autònoms	17,26	-	97,92	115,18	115,18	-
	Total 4751		175.685,26	-	1.166.025,80	1.341.711,06	1.137.243,82	204.467,24
20030	4760	Quota del treballador a la Seguretat Social	35.758,07	-	368.286,74	404.044,81	360.167,19	43.877,62
	Total 4760		35.758,07	-	368.286,74	404.044,81	360.167,19	43.877,62
91001	4770	HISENDA PUBLICA IVA REPERCUTIT	-	-	27.500,66	27.500,66	27.500,66	-
	Total 4770		-	-	27.500,66	27.500,66	27.500,66	-
20070	5610	Quotes centrals sindicals	-	-	211,00	211,00	211,00	-
20900	5610	Embargs altres administracions	-	-	4.206,00	4.206,00	4.206,00	-
	Total 5610		-	-	4.417,00	4.417,00	4.417,00	-
	Total creditors no pressupostaris		805.068,07	-	5.349.931,24	6.154.999,31	5.335.657,81	819.341,50

Taula 21.2.1 Estat dels creditors no pressupostaris

21.3 Estat de les partides pendents d'aplicació

Cobraments pendents d'aplicació:

Econòm.	Compte PGCP	Descripció	Cobraments pendents aplicació a 01/01/18	Modificacions saldo inicial	Cobraments realitzats en l'exercici	Total cobraments pendents aplicació	Cobraments aplicats en l'exercici	Cobraments pendents aplicació a 31/12/18
5540	30001	Ingressos en caixa pendents aplicació	-	-	287,45	287,45	287,45	-
5540	30002	Ingressos en comptes operatius pendents aplicació	-	-	915.691,57	915.691,57	859.344,80	56.346,77
5540	30003	Ingressos comptes restringides recaptació pendents aplicació	-	-	36,00	36,00	36,00	-
5540	30006	Ingressos Organisme Gestió Tributària pendents aplicació	-	-	12.923.664,03	12.923.664,03	12.923.664,03	-
5540	30009	Ingressos pendents aplicació entitats col.laboradores	-	-	20.736,27	20.736,27	20.736,27	-
	Total cobraments pendents aplicació		-	-	13.860.415,32	13.860.415,32	13.804.068,55	56.346,77

Taula 21.3.1.a) Cobraments pendents d'aplicació

Pagaments pendents d'aplicació:

Econòm.	Compte PGCP	Descripció	Pagaments pendents aplicació a 01/01/18	Modificacions saldo inicial	Pagaments realitzats en l'exercici	Total cobraments pendents aplicació	Pagaments aplicats en l'exercici	Cobraments pendents aplicació a 31/12/18
5550	40001	Pagaments pendents aplicació	-	-	441.069,10	441.069,10	441.069,10	-
5550	40002	Pagaments pendents aplicació Telefònica	-	-	26.939,39	26.939,39	26.939,39	-
5550	40003	Pagament retribucions pendent aplicació pressupost	-	-	8.407.344,28	8.407.344,28	8.407.344,28	-
5550	40004	Pagament seguretat social pendent aplicació pressupost	-	-	2.133.473,83	2.133.473,83	2.133.473,83	-
5550	40009	Pagaments pendents aplicació Tresoreria	12.000,00	-	686.338,49	698.338,49	698.338,49	-
5550	40010	Pagaments pendents aplicar ajuts serveis socials	-	-	7.893,15	7.893,15	7.893,15	-
5550	40068	Pagaments a justificar	-	-	1.652,02	1.652,02	1.652,02	-
	Total pagaments pendents aplicació		12.000,00	-	11.704.710,26	11.716.710,26	11.716.710,26	-

Taula 21.3.1.b) Pagaments pendents d'aplicació



22. Contractació administrativa. Procediments d'adjudicació

Durant el 2018 s'han tramitat els següents expedients de contractació:

OBRES

JGL 30.18 Acabat de voreres a l'Av. Barcelona, entre el C. Ausiàs March i l'Av. Colom i el tancat de les finques confrontants/ SEÑALES GIROD, SL /125.365,30 €, amb l'IVA inclòs/ procediment obert urgent.

JGL 20.2.18 treballs de manteniment i arranjamet de l'equipament antiga oficina de turismo; MICROARQUITECTURA S.L. / 11.340,92 euros IVA inclòs/ contracte menor.

JGL 20.2.18 subministrament i instal·lació de línies de vida i punts d'ancoratge a la coberta de la llar d'infants/ 6.654,58 € IVA inclòs/ contracte menor.

JGL 17.4.18 millora dels dos vials: Camí Nou-Passada i Avinguda Barcelona/ CONSTRUCCIONES DIEGO VILLAR/13.142,32 €, IVA inclòs/ contracte menor

JGL 22.5.18 "Remodelació del trànsit a les escoles de Malgrat de Mar"/ MIQUEL MOLES PUIGFERRER/ 9.819,15 € IVA inclòs), contracte menor.

JGL 5.6.18 Arranjament de les parets laterals de fusta de la pista del pavelló Germans Margall/ FUSTERIA DAVILA S.C.P./ 14.677,30 euros IVA inclòs/ contracte menor.

JGL 26.6.18 Reparació de diverses patologies i millora del CEIP Mare de Deu del Montserrat. Reparació del a façana, 1ª Fase"/RECOP, RESTAURACIONES ARQUITECTÒNIQUES, SL, 166.393,75 €, amb l'IVA inclòs. procediment obert simplificat.

JGL 3.7.18 Arranjament de la instal·lació de la climatització a l'Àrea de Serveis a la Persona/ JOAQUIM AUBANELL SERRA/ 8.498,85 euros IVA inclòs/ contracte menor.

JGL 17.7.18 reparació de les llambordes del C. Passada (a l'alçada de la Pl. Sant Anselm Clavé-entrada ascensor) i reducció de la rampa d'accés/ GABY MARTINEZ, SL,/ 5.618,85 €, amb l'IVA inclòs/ contracte menor.

JGL 5.9.18 Urbanització de l'Av. Mediterrània i connexió amb el C. Sant Elm/ COPCISA, SA,/ 1.205.792,78 €, amb l'IVA inclòs/ procediment obert simplificat.

JGL 18.9.18 reforma del 1r. Pis del Pavelló Poliesportiu de l'Av. Tarragona/ DIEGO VILLAR CALLEJAS/ 8.584,70 € IVA inclòs, contracte menor.

JGL 18.9.18 remodelació de la rotonda de l'Av. Mediterrània amb l'Av. Carne i Camí del Pla/ MIQUEL MOLAS PUIGFERRER / 29.494,96 €, amb l'IVA inclòs/ contracte menor.

JGL 20.10.18 treballs d'ignifugació del local situat al C. Indústria, núm. 47/ IGNIFUGACIONES GENERALS, SL / 7.685,19 €, IVA inclòs/ contracte menor.

JGL 20.11.18 Construcció d'una Pista d'Espais Polivalents,/ M. i J. GRUAS, SA/ 725.113,97 €, IVA inclòs./ procediment obert simplificat.

JGL 4.12.18 trasllat de les despulles mortuòries/CONSTE, CONCESIONES ADMINISTRATIVAS, SL / 2.032,80 €, l'IVA inclòs/ contracte menor.

JGL 4.12.18 adoquinar el carrer Passada/ GABY MARTINEZ, SL/ 7.260,39 €, IVA inclòs/contracte menor.

JGL 11.12.18 l'enderroc de l'immoble del Ptge. castell, 19/ Albert Ferri Serra/29.812,02 €, IVA inclòs/ contracte menor.

JGL 18.12.18 "Remodelació de la plaça de Ca l'Arnau"/ Xavier Molas Puigferrer/ 46.966,15 €, IVA inclòs/ contracte menor.

JGL 18.12.18 "Arranjament de les voreres"/ OBRES I PAVIMENTS BROSSA, SA,/ 36.713,19 €, IVA inclòs/ contracte menor.

JGL 18.12.18 calaix de recollida d'aigües pluvials/ SERPA, Enginyeria i consultoria ambiental S.L./ 9.075 €, IVA inclòs/ contracte menor.

Ple 20.12.18 ordenació i rehabilitació del passeig Marítim, entre la plaça de l'Àncora i l'av. Colom/ ROGASA CONSTRUCCIONES Y CONTRATAS SAU/ 6.795.121,23 €/ procediment obert harmonitzat.

JGL 28.12.18 "Millores a la Plaça Catalunya"/ MOIX, SERVEIS I OBRES, SL,/ **34.726,85 € IVA inclòs/** contracte menor.

JGL 28.12.18 "Substitució dels nínxols al cementiri municipal, 2ª Fase"/ CONSTE 3.0, SL, / 63.771,11 €, IVA inclòs/ procediment obert i simplificat

SERVEIS

JGL 30.1.18 . Redacció de l'informe d'avaluació final del projecte integral del Barri del Castell/ GMG GESTIÓ I PARTICIPACIÓ CIUTADANA S.L./ de 7.744,00 euros IVA inclòs/ contracte menor.

JGL 30.1.18 Màrqueting online per turisme l'any 2018/ QUATRE MKT ONLINE S.L./ 18.150,00 euros IVA inclòs / contracte menor.

JGL 30.1.18 Assistència tècnica per a la redacció de la documentació tècnica necessària per a la construcció d'un espai destinat a actes socials diversos/ INGLOBA GROUP ASESORES, SL/ 32.536,90 €, amb l'IVA inclòs/ procediment obert.

JGL 30.1.18 Assistència tècnica per a la prestació de la modificació i ordenació del "Projecte d'Ordenació i Rehabilitació del Passeig Marítim, entre la Pl. de l'Àncora i l'Av, Colom"/PHILAE, Enginyeria de Projectes, SL/ 17.908 €, amb l'IVA inclòs/ procediment obert.

JGL 30.1.18 serveis de Salut Pública/ CORPORACIÓ DE SALUT DEL MARESME I LA SELVA,/ 27.060 €, amb l'IVA inclòs./ procediment obert

JGL 30.1.18 gestió dels projectes Èxit primària i Èxit Secundària/ FUNDACIÓ ASSISTÈNCIA I GESTIÓ INTEGRAL/ 17.999,68 euros exempts d'IVA/ contracte menor.

JGL 6.2.18 canvi de peces per l'ascensor inclinat i manteniment durant l'anualitat 2018/ ASCENSOR SOLER S.A./ 8.114,61 i 4.537,50 euros IVA inclòs respectivament/ contracte menor

JGL 6.2.18 treballs de disseny i coordinació de la realització de la 3a. Marató d'estalvi energètic/ ELOI BURRIEL AUMEDES/ 2.420,00 euros IVA inclòs/ contracte menor.

JGL 6.2.18 manteniment del software informàtic/ AUDIFILM GRUPO AL SOFTWARE S.L., 44.165,00 euros IVA inclòs.

JGL 6.2.18 canvi de peces per l'ascensor inclinat i manteniment durant l'anualitat 2018 per uns imports de 8.114,61 i 4.537,50 euros IVA inclòs respectivament; ASCENSOR SOLER S.A.,; contracte menor.



JGL 6.2.18 disseny i coordinació de la realització de la 3a. Marató d'estalvi energètic; ELOI BURRIEL AUMEDES; 2.420,00 € IVA inclòs; contracte menor.

JGL 6.2.18 manteniment del software informàtic; AUDIFILM GRUPO AL SOFTWARE S.L./ 44.165,00 € IVA inclòs.

JGL 6.2.18 suport i assessorament per la dinamització del procés del pressupost participatiu 2018/ INDIC INICIATIVES I DINÀMIQUES COMUNITÀRIES S.L./13.612,50 euros IVA inclòs/ contracte menor.

JGL 13.2.18 servei veterinari per la temporada 1 de febrer de 2108 a 31 de gener 2019/CLÍNICA VETERINÀRIA ALT MARESME S.L.P/ 12.600,00 euros IVA inclòs/ contracte menor.

JGL 13.2.18 esterilització de gats, eutanàsia, test leucèmia i anticonceptius/ CLÍNICA VETERINÀRIA ALT MARESME S.L.P / fins a un màxim de 5.000,00 euros IVA inclòs/

JGL 13.2.18 manteniment i renovació del software antivirus McAfee Endpoint Protection Suite per 150 llicències i per dos anualitats/ DISTRIBUIDORA DE SERVICIOS ANTIVIRUS S.L. / 6.093,17 € IVA inclòs/ contracte menor.

JGL 13.2.18 servei d'hosting dedicat del servidor on s'allotja documentació de l'arxiu i manteniment d'1 any i migració entre servidors per un import de 6.461,40 euros IVA inclòs/ contracte menor.

JGL 13.2.18 assessorament tècnic de lluita integrada biològica als espais verds de Malgrat/ MÒNICA BEDÓS BALSACH / 6.050,00 € inclòs, contracte menor. JGL 13.2.18 disseny i maquetació de 4 números de la revista municipal Re-Viu/ JOSEP BOIX TORRENT/ 7.986,00 € IVA/ contracte menor.

JGL 13.2.18 servei d'integració del sistema de vídeo acta amb el software Genesys BPM d'Audifilm/ AMBISER INNOVACIONES S.L./ 7.865,00 € IVA inclòs/ contracte menor.

JGL 13.2.18 treballs d'aplicació de la marca Malgrat en diferents suports de comunicació físics, impresos, digitals així com els específics per la campanya de llançament/ JOSEP BOIX TORRENT/ 9.619,50 euros IVA inclòs/ contracte menor

JGL 13.2.18 Curs de monitor/es de lleure infantil i juvenil/ Fundació Esplai de Girona/ 4.200 € /contracte menor

JGL 13.2.18 poda d'arbres i palmeres d'alineació de parcs i jardins per les campanyes 2018 i 2019/ ESTUDIOS Y CONTRATAS SILVICOLAS S.L./ 44.696,01 euros IVA inclòs, procediment obert.

JGL 20.2.18 recollida dels gats domèstics abandonats o perduts en els carrers de la nostra població i que no pertanyen a les colònies controlades/ ASSOCIACIÓ POR ELLOS/ 9.000,00 € exempts d'IVA/ contracte menor.

JGL 20.2.18 redacció del projecte executiu per a la reparació de diverses patologies i millora de l'escola Mare de Déu de Montserrat/ Reverendo-Ginesta arquitectes associats, SLP/ 10.285 €, 'IVA inclòs/ contracte menor.

JGL 27.2.18 dinamització del Centre Cívic/ SERVEIS A LES PERSONES ENCÍS S.C.C.L. / 17.992,33 €, exempts d'IVA/ contracte menor.

JGL 27.2.18 d'atenció psicològica infantil/ FUNDACIÓ ASSISTÈNCIA I GESTIÓ INTEGRAL/10.800,00 euros exempts d'IVA/ contracte menor.

JGL 27.2.18 revisió i normalització de les bases de dades dels fons fotogràfics de l'arxiu municipal/ IMTHE – TRATAMIENTO Y GESTIÓN DOCUMENTAL S.L./ 10.349,86 euros IVA inclòs/ contracte menor.

JGL 6.3.18 prevenció i control de la legionel·la en instal·lacions i equipaments municipals/ PCL 2010 S.L / 15.696,12 €, IVA inclòs, contracte menor.

JGL 13.3.18 manteniment del servei d'hardware de les dependències municipals/ HEWLETT PACKARD SERVICIOS ESPAÑA S.L./ 7.298,08 € IVA/ contracte menor.

JGL 27.3.18 manteniment d'equips de climatització i calderes de diverses instal·lacions municipals/ ELECNOR S.A./ 8.174,47 euros IVA inclòs /contracte menor

JGL 10.4.18 servei de cuina per al Casal d'estiu municipal 2018/ HOSTELERIA DE SERVICIOS COLECTIVOS S.A./ 6.364,00 € IVA exclòs/ contracte menor.

JGL 17.4.18 elaboració d'infografies que reproduïxen imatges virtuals en tres dimensions del passeig Marítim un cop urbanitzat/ PHILAE, Enginyeria de Projectes SL,/ 3.558,00 euros, IVA inclòs/ contracte menor.

JGL 24.4.18 servei d'abalisament de les platges de Malgrat per l'estiu 2018/ SOM RODÀ S.L. / 10.043,00 €, IVA inclòs/ contracte menor.

JGL 24.4.18 tasques de coordinació de seguretat de les obres "Acabat de voreres a l'Av. Barcelona, entre el C.Ausiàs March i l'Av. Colom i el tancat de les finques confrontants"/ Manel Rivera Ferrer/ 744,15€, IVA inclòs.

JGL 8.5.18 neteja de parcs i espais a l'aire lliure/ FUNDACIÓ PRIVADA EL MOLÍ D'EN PUIGVERT / 70.180,00 euros IVA inclòs / procediment obert.

JGL 15.5.18 gestió de la piscina municipal, estius 2018 i 2019/ OKTITANS S.L. / 65.120,00 euros IVA inclòs/ procediment obert.

JGL 15.5.18 prova pilot adreçada a l'avaluació de la qualitat de l'aire interior de l'escola Mare de Déu de Montserrat/ ELOI BURRIEL AUMEDES/ 6.050,00 euros lva inclòs/ contracte menor.

JGL 15.5.18 Adequació de l'organització municipal a l'Esquema Nacional de Seguretat i al reglament general de Protecció de Dades/ GLOBAL LEGAL DATA S.L./ 9.014,50 euros IVA inclòs/ contracte menor.

JGL 15.5.18 Adhesió a la pròrroga contractual proposada pel Consell Comarcal del Maresme, pel període comprès entre el dia 1 de desembre de 2018 al 30 de novembre de 2019 del contracte per la compra agregada dels "Servei de telecomunicacions" subscrits en data 1 de desembre de 2016, entre el Consell Comarcal del Maresme i les empreses Telefònica España, S. A. U. (26.075 € IVA inclòs) i Vodafone España, S. A. U. (10.875,00 lva inclòs).

JGL 15.5.18 informe jurídic/ legalitat urbanística Rousand, Costas Duran SLP/(4.598,00 euros, IVA inclòs/

JGL 15.5.18 aixecament topogràfic del traçat de la Ruta de la Tourdera/ Joan Bardalet Cadena/ 570 €, l'IVA inclòs/ contracte menor.

JGL 22.5.18 control integrat de plagues amb actuacions continuades al terme municipal i en edificis de titularitat pública per l'anualitat 2018-2019/ SISTEMAS DE GESTIÓN AMBIENTAL S.L/ 7.181,73 euros IVA inclòs/ contracte menor.

JGL 12.6.18 manteniment tot risc dels aparells elevadors de titularitat municipal/ CITYLIFT S.A. / 12.879,54 euros IVA inclòs/ acord marc de l'Associació Catalana de Municipis de manteniment d'aparells elevadors i subministrament d'elements substitutius amb destinació a les entitats locals de Catalunya.

JGL 12.6.18 **Prorrogar** la contractació per la prestació del servei públic de neteja d'edificis, locals o dependències municipals de l'Ajuntament de Malgrat de Mar a l'empresa VALORIZA FACILITIES S.A.U. per una anualitat — gener a desembre de 2018
380.638,33 euros IVA inclòs



JGL 12.6.18 plans d'autorotecció Barrakes I Focs/ JOAQUIM MASSAGÚ MALLEU/ 3.388 €, amb l'IVA inclòs/ contracte menor

JGL 19.6.18 **Prorrogar** el contracte per la prestació del servei de grua al terme municipal de Malgrat de Mar/ JOSÉ ANTONIO NÚÑEZ TIZADO per l'annualitat juliol 2018 – juliol 2019 i per un import de 68.000,00 euros IVA inclòs.

JGL 26.6.18 senyalització viària horitzontal de les zones escolars dins del pla de mobilitat/ OBRES, SERVEIS I MANTENIMENTS CATALANS S.L./ 10.627,89 euros IVA inclòs/ contracte menor.

JGL 26.6.18 direcció facultativa de les obres incloses en el projecte "Reparació i millora del CEIP. Restauració i millora de la façana, 1ª Fase"/ Guitart Arquitectura i Ass, SLP/ 5.735,40 €, amb l'IVA inclòs/ contracte menor.

JGL 26.6.18 **Prorrogar** el contracte pel servei d'atenció i informació al públic a les dependències de la Policia Local/ COBRA SERVICIOS AUXILIARES S.A. per l'annualitat setembre 2018 a setembre 2019/ 84.039,35 euros IVA inclòs.

JGL 26.6.18 manteniment de la xarxa sense fils corporativa Wimax per una anualitat — juliol 2018 a juliol 2019/ EURONA ISTAR S.L./ 6.660,76 euros IVA inclòs/ contracte menor.

JGL 3.7.18 ludoteca a la platja pels estius 2018 i 2019/ OKTITANS/ er un import de 29.040,00 euros IVA inclòs/ procediment obert.

JGL 3.7.18 servei d'atenció a domicili per alta hospitalària a FUNDACIÓ PRIVADA ASPRONIS/ 8.343,50 euros IVA inclòs/ procediment obert simplificat sumari.

JGL 3.7.18 servei de professionals qualificats per als infants amb diversitat funcional i/o necessitats d'atenció especial que participen al casal d'estiu de Malgrat de Mar aquest estiu 2018/ FUNDACIÓ PRIVADA ASPRONIS per un import de 14.138,00 euros exempts d'IVA/procediment obert simplificat sumari.

JGL 3.7.18 **Renovar** les pòlisses amb les següents companyies, cobertures, i prima d'aquestes:

Accidents dels treballadors de l'Ajuntament de Malgrat de Mar i dels càrrecs electes de l'Ajuntament/ Zurich Insurance PLC Sucursal en España/ prima 4.440 €/ període d'01.07.2018-30.06.2019.

Danys a edificacions i instal·lacions de l'Ajuntament (continent i contingut)/ Catalana Occidente Seguros/ prima 10.550 €/ període d'01.07.2018-30.06.2019.

Defensa jurídica i reclamació de danys/ Arag, SE /prima 3.735 €/ període d'01.07.2017-30.06.2018.

Responsabilitat patrimonial /Zurich Insurance PLC/ prima 16.135 €/ període d'01.07.2018-30.06.2019.

JGL 10.7.18 redacció del Pla Espacial i Documentació ambiental estratègic per a la restauració del camp de tir/ IMBRICA ENVIRONEMENT & ENGEERERING, SL/ 6.534,00 €, amb l'IVA inclòs/ contracte menor.

JGL 24.7.18 pòlissa d'assegurances per la suspensió dels espectacles a l'aire lliure Festa Major Sant Roc-2018/ HISPANIA GLOBAL UW SL,/ prima 2.577,56 €/ contracte menor.

JGL 20.11.18 coordinació de la seguretat i la salut de les obres del projecte d'execució de l'espai destinat a esports i actes socioculturals diversos situat al carrer Folch i Torres cantonada al Camí del Pla/ Manel Rivera Ferrer/ 1.391,50 € amb l'IVA inclòs/ contracte menor.

JGL 11.12.18 redacció del projecte i la direcció facultativa de les obres relatives a la construcció de l'escultura del vaixell "Ciutat de Barcelona"/ Jordi Ribó Moncusí/ 7.088,51 €/ contracte menor.

JGL 18.12.18 treballs necessaris per estabilitzar la Piona/ SERPRO, SL / 5.687 €, IVA inclòs/ contracte menor.

JGL 28.12.18 planificació i gestió de màrqueting digital i actualització del web turístic per l'annualitat 2019/ ENRIQUE GÓMEZ MELÉNDEZ./ 14.520,00 euros, IVA inclòs/ procediment obert.

FESTA MAJOR

JGL 17.7.18 espectacle pirotècnic de Festa Major/ Pirotècnia Igual SA/ 10.000,00€ (deu mil euros)/ contracte menor.

JGL 17.7.18 diferents serveis i espectacles Barrakes:

Empreses Serveis	Cost	IVA	Total
Tour Serveis Professionals	7.421,00	1.558,20	8.978,20
Fire Fly	7.225,00	1.517,25	8.742,25
Sergi Puig Sánchez (Tot carpes)	4.220,00	886,20	5.106,20
Costa Rent lavabos	1.615,00	339,15	1.954,15
Mecatubs	10.750,00	2.257,50	13.007,50
NARGY	8.898,00	1.868,58	10.766,58
Electromecànica Mata S.A.	3.035,83	643,82	3.679,65
Preventius la Pau	1.872,00	exempt	1.872,00
COST TOTAL			54.106,53

Text lliure	Nom tercer	NIF	Base	IVA	Total
Havaneres. Arjau	Associació Cultural Actura	G67132720	1.100,00	exempt	1.100,00
havaneres. Peix Fregit	Associació Cultural Actura	G67132720	1.100,00	exempt	1.100,00
Havaneres. Havàname	Associació Cultural Actura	G67132720	1.100,00	exempt	1.100,00
cercavila. La gran família	Fadunito Produccions SL	B25648122	1.400,00	294,00	1.694,00
Xarop de Canya	Xarop de canya SL	B63485874	1.200,00	252,00	1.452,00
Landry el rumbero	Roger Vidal Vélez	47273137H	1.100,00	231,00	1.331,00
Damaris Gelabert	Tot Sona Records SL	B62411574	3.400,00	714,00	4.114,00
Bluelounge quartet	The red empire business SL	B65485864	1.350,00	283,50	1.633,50
Orquestra Montsgrins	Montgrins SCCL	F17559972	8.500,00	1.785,00	10.285,00
				Total	23.809,50

Empresa	Base	IVA	Total
BUENRITMO PRODUC.,S.L.	6.000,00	1.260,00	7.260,00
BYMEDIOSUBMARINO INTERNATIONA	2.500,00	525,00	3.025,00
ARTICAT	1.200,00	252,00	1.452,00
JOAN CASULLERAS SERRANO	1.800,00	378,00	2.178,00
MUSICS GIRONA	4.600,00	966,00	5.566,00
CARLES JIMÉNEZ MARTINEZ	2.700,00	567,00	3.267,00
Total			22.748,00

JGL 17.7.18 Impressió del butlletí municipal Re-Viu números 4,5 i 6/ PRODUCCIONES MIC S.L., d'11.724,90 euros, IVA inclòs/ procediment obert simplificat sumari.

JGL 31.718 Direcció Facultativa i la Coordinació de la Seguretat i Salut de les obres incloses a la separata del projecte d'urbanització del PA9, en la prolongació i connexió de l'Av. Mediterrània amb el carrer Sant Elm/ REVERENDO & GINESTA, ARQUITECTES ASSOCIATS, SL /17.045,49 €, IVA inclòs.(derivat de la licitació adjudicada per JGL 26.6.08)

JGL 24.7.18 Renovar les pòlisses de la flota de vehicles municipal, AXA DE SEGUROS I REASEGUROS, SA/ 9.305,88 €/ anualitat 01.07.2018-30.06.2019.



JGL 7.8.18 instal·lació dels sistemes de control d'accés i permanència en zones de vianants: Carrer Ramón Turró — Plaça Catalunya —, carrer Mar i carrer Mallorca/ ALPHANET SECURITY SYSTEMS S.L. per un import de 35.883,64 euros IVA inclòs/ procediment negociat

JGL 7.8.18 tasques pròpies de coordinador i assessor dels mitjans de comunicació municipals/ Emili Pacheco Garcia, del dia 6 fins al 31 d'agost d'enguany, 3.168,62 €, amb l'IVA inclòs/ contracte menor.

JGL 21.8.18 neteja de grafitis i pintades en façanes, mobiliari o equipaments de titularitat municipal de la campanya 2018/ ISTEM S.L.U./ 13.206,88 euros IVA inclòs/ contracte menor.

JGL 28.8.18 cursos d'idiomes a l'Escola d'Adults per dos anys escolars/ PONREC ASSESSORS S.L. / 37.848,00 euros exempts d'IVA/ procediment obert simplificat.

JGL 28.8.18 disseny i maquetació del material de difusió d'alguns actes i activitats municipals/ MÒNICA PERA COLOM/ 17.424,00 euros lva inclòs/ contracte menor.

JGL 28.8.18 cuina i menjador de temporada, proximitat i ecològic a l'escola bressol els fesolets i el CEIP Montserrat,/ FRANCISCO BUSQUETS PEÑA (TASTO)/ segons preus públics unitaris aprovats/ contracte menor.

JGL 5.9.18 gestió de talleristes per les activitats del Centre Cívic, de setembre a desembre/ SERVEIS A LES PERSONES ENCÍS S.C.C.L./ 10.710,29 € exempts d'IVA.

JGL 5.9.18 curs "Anglès intermedi per atenció al públic"/ Àlex Iglesias Rodríguez/ 1.805,66 € IVA inclòs, contracte menor.

JGL 18.9.18 difusió de les actuacions que es duran a terme durant el mes de setembre de 2018 en el marc del projecte de millora de Malgrat Nord/ Albert Serrano Garcia/ 895,40 € amb l'IVA inclòs/ contracte menor

JGL 25.9.18 coordinació de la seguretat i la salut de les obres incloses a la memòria valorada, remodelació de la rotonda de l'Av. Mediterrània amb l'Av. Carme i Camí del Pla/ Manel Rivera Ferrer/ 502,15 € amb l'IVA inclòs/ contracte menor.

JGL 30.10.18 servei socioeducatiu Projecte GR pel curs 2018 i 2019/ ASSISTÈNCIA I GESTIÓ INTEGRAL FUNDACIÓ PRIVADA/ 30.500,00 euros exempts d'IVA /procediment obert.

JGL 20.11.18 activitats de Nadal/ ORGANIZACIÓ DE EVENTOS S.L./ 7.594,50 euros IVA inclòs/ contracte menor.

JGL 20.11.18 activitats de Nadal/ JAUMAR BUSCAT L'AVENTURA S.L./ 1.028,50 euros IVA inclòs/ contracte menor.

JGL 20.11.18 activitats de Nadal/ PETIT COMPLET S.L./574,75 euros IVA inclòs/ contracte menor.

JGL 20.11.18 activitats de Nadal/ XAVIER GARRIGA BARDALET/ 500,00 euros exempts d'IVA exclòs.

JGL 20.11.18 activitats de Nadal/ OKTITANS S.L./ 947,43 euros IVA inclòs/ contracte menor.

JGL 20.11.18 activitats de Nadal/ ANTONIO RODRÍGUEZ PERÉZ/ 968,00 euros IVA inclòs/ contracte menor.

JGL 20.11.18 edició del llibre fruit de la 12a. Beca d'Investigació amb una impressió de 400 exemplars/ EDICIONS A PETICIÓ S.L./ 6.237,72 euros IVA inclòs/ contracte menor.

JGL 20.11.18 redacció, projecte, direcció, certificats i legalització de l'ampliació i reforma de la nau de Serveis en el Territori/ Joaquim Massagú Malleu/ 5.959,25 euros IVA inclòs/ contracte menor.

JGL 20.11.18 redacció fins a la homologació del Document Únic de Protecció Civil Municipal/ GRUP CARLES ENGINYERIA I SOSTENIBILITAT S.L./ 5.445,00 IVA inclòs/ contracte menor.

JGL 27.11.18 coordinació de la seguretat i la salut de les obres de condicionament del local d'aliments, situat al C. Indústria, 47/ Manel Rivera Ferrer/ 471,90 € IVA inclòs/ contracte menor.

JGL 28.12.18 implantació i configuració de l'eina informàtica GD Matrix per a la gestió documental integral/ AUDIFILM CONSULTING S.L.U./ 35.634,50 euros IVA inclòs/ procediment negociat amb un únic licitador.

SUBMINISTRAMENTS

JGL 13.2.18 vestuari per la Policia Local/ INSIGNA UNIFORMES SL./ 7.314,43 €, IVA inclòs/ contracte menor.

JGL 13.2.218 uniformitat per la Policia Local/ PERE SPORTS SL./ 2.416,37 € IVA inclòs/ contracte menor.

JGL 13.2.18 uniformitat per la Policia Local/ USIS GUIRAO SL./ 3.626,13 euros IVA inclòs/ contracte menor.

JGL 13.2.18 uniformitat per la Policia Local/ LLUIS FONTLLADOSA FUENTES/ 744,15 €, IVA inclòs. contracte menor.

JGL 13.2.18 uniformitat per la Policia Local/ MIQUEL ANGEL FERNÁNDEZ GARCÍA/ 1.732,72 €, IVA inclòs. contracte menor.

JGL 20.2.18 software Gestorn i el hardware necessari per a la seva implantació/ APLICACIONES MULTIMÈDIA INTERACTIVES S.L. /7.123,88 € IVA inclòs(contracte menor.

JGL 6.3.18 subministrament d'arbrat/ CASA PARAIRE S.L. / 6.596,70 € IVA inclòs/ contracte menor.

JGL 13.3.18 joc piràmide de corda tridimensional/ JUEGOS KOMPAN S.A/ 21.807,77 € IVA inclòs/ procediment obert.

JGL 27.3.18 132 pilones/ BOR SEÑALIZACIONES Y COMPLEMENTOS/ 5.901,65 euros IVA inclòs, contracte menor.

JGL 8.5.18 enllumenat ornamental nadalenc 2018 i 2019/ XIMENEZ CATALUNYA S.L./ 62.000,00 € IVA inclòs/ procediment obert.

JGL 22.5.18 consumibles informàtics per les impressores de l'Ajuntament i Jutjat de.Pau/ INFOPRODUCTS S.L./ 29.701,62 euros IVA inclòs/ procediment obert.

JGL 22.5.18 50 llicències *Microsoft Office Professional Plus 2016 Open Govern* / SERVICIOS MICROINFORMÀTICA S.A./ 22.744,98 €, IVA inclòs/ acord marc de l'Associació Catalana de Municipis del subministrament d'equipament informàtic i el seu servei de manteniment en les modalitats compra i arrendament amb o sense opció de compra amb destinació a les entitats locals de Catalunya.

JGL 19.6.18 2 taladres i 1 martell pneumàtic per a Serveis en el Territori/ HILTI ESPAÑOLA S.A./ 5.060,66 euros IVA inclòs / contracte menor.

JGL 24.7.18 un servidor/ INFOSELF SISTEMES S.L./ 7.199,50 euros IVA inclòs/ contracte menor.



JGL 21.8.18 contenidors de superfície/ PLASTIC OMNIUM SISTEMAS URBANOS S.A/ 9.988,76 euros IVA inclòs/ contracte menor.

JGL 5.9.18 arbres/ CASA PARAIRE S.L./ 6.348,10 € IVA inclòs/ contracte menor.

JGL 9.10.18 vestuari per la policia local per les anualitats 2017 i 2018/ INSIGNA UNIFORMES S.L. /10.402,08 € IVA inclòs/ procediment obert i lots.

JGL 9.10.18 llumeneres de tecnologia led Philips Iridium 3 per l'enllumenat viari del municipi de Malgrat/ NOVELEC COSTA BRAVA S.L/ 100.000,00 euros IVA i transport inclosos/procediment negociat.

JGL 9.10.18 *estructura dinosaure* als Jardins de la Solidaritat i la certificació de l'àrea i el joc per entitat acreditada per l'ENAC/ H.P.C. IBÉRICA S.A./ 24.436,20 € IVA inclòs, procediment negociat amb un únic licitador.

JGL 23.20.18 material de manteniment pel canvi massiu d'elements de l'enllumenat CPV 31500000/ GRUPO ELECTRO STOCKS S.L.U/ 5.543,33 €/ contracte menor.

JGL 30.10.18 un vehicle camió ISUZU M 21 SPRING amb bolquet i grua PALFINGER PK 2900 B / GRUIVOL S.L./ 43.499,50 € IVA inclòs/ procediment obert simplificat.

JGL 17 ordinadors de sobretaula de la marca Lenovo /SERVICIOS MICROINFORMÁTICA S.A. / I de 9.933,46 € IVA inclòs/ acord marc de l'Associació Catalana de Municipis.

JGL 20.11.18 tanca per les zones de jocs infantils/ BRUC JARDÍ S.L.U/ 4.826,06 euros IVA inclòs/ contracte menor.

JGL 20.11.18 subministrament i instal·lació de jocs infantils a la plaça Catalunya/ HPC IBÉRICA S.A. / 11.961,62 euros IVA inclòs/contracte menor.

JGL 4.12.18 sistemes de cardioprotecció / NEOSALUS SOLUTIONS S.L./ 9.994,30 euros IVA inclòs/ contracte menor.

JGL 4.12.18 jocs al parc Francesc Macià/ BDU ESPACIOS DE VALOR S.L./ 35.623,13 euros IVA inclòs/ procediment negociat amb un únic licitador.

JGL 4.12.18 disseny, maquetació subministrament i col·locació de senyalització singular pels equipaments d'interès patrimonial/ LLUÍS PARERAS MONT/ 16.032,50 euros IVA inclòs/ contracte menor.

JGL 18.12.18 subministrament i instal·lació dels equips necessaris per dotar de wifi les platges de Malgrat / SINTELEC INFORMÀTICA S.L./ 17.607,05 euros IVA inclòs/ contracte menor.

JGL 18.12.18 subministrament i instal·lació d'una intranet municipal/ SEINSOL S.L./ 18.143,95 euros IVA inclòs/ contracte menor.

JGL 28.12.18 subministrament i instal·lació d'un espai lúdic inclusiu a la plaça de les Mines de Can Palomeres / HPC IBÉRICA S.A. / 28.881,44 € IVA inclòs./ procediment obert.

MODIFICACIONS CONTRACTUALS

JGL 6.3.18 ampliar l'encàrrec per a la redacció de la modificació del POUM i del Pla Especial de les Mines de Can Palomeres i el seu entorn, per l'increment o ampliació de l'àmbit geogràfic/ LIMONIU, S.L./ increment 2.359,50 €, IVA inclòs.

JGL 26.6.18 modificació del contracte senyalització horitzontal en diferents vials de la població/ 10% per tal d'atendre causes imprevistes/ 5.082,00 euros IVA inclòs.

JGL 7.8.18 **Prorrogar** el contracte de servei de la Llar d'Infants "Els Fesolets" a favor de l'empresa SERVEIS EDUCATIUS CAVALL CARTRÓ, SL, pel curs 2018-2019, **sense** el servei de cuina i amb un pressupost de **275.595,51 €**.

PLE 13.9.18 modificació (4^a) del contracte administratiu pel servei de recollida de residus de Malgrat de Mar, en el sentit d'ampliar el servei de recollida "porta a porta" d'envasos lleugers en dos serveis setmanals, de dues hores cadascun (*la qual cosa resulten quatre hores setmanals*). Cost d'aquest increment: 16.185,30 €/anuals (2,32% sobre el contracte principal).

JGL 2.10.18 'Acta de preus contradictoris (núm. 1), 151.622,36 €. Certificació addicional de les obres incloses al projecte "Actualització de la Urbanització a l'Av. Barcelona, entre l'Av. Colom i el C. Ausiàs March", per un import de 73.298,87 €, IVA inclòs. Import total d'execució de les obres 1.565.676,94 €, IVA inclòs, i que representa un 4,91% de l'import d'adjudicació.

JGL 27.11.18 Modificar el contracte administratiu que en data 22.12.2016 l'Ajuntament adjudicà a l'empresa ELECNOR, SA, pel que fa a la modificació i implantació de les noves línies elèctriques de l'Av. Lleida, entre els carrers Segre i Canigó", increment 6.094,32 €, IVA inclòs (10,92%).

JGL 28.12.18 obertura d'una cinquena aula a la Llar d'Infants Municipal pel curs 2018-2019 / increment de 22.886,36€ en el pressupost per la gestió del servei Llar d'Infants Municipal pel curs 2018-2019, resultant un pressupost total de 286.342,50€.

ENCÀRRECS DE GESTIÓ

JGL 30.10.18 addenda al Conveni d'encàrrec de gestió entre el Consell Comarcal del Maresme i l'Ajuntament de Malgrat de Mar per a la contractació conjunta esporàdica del Servei de mobilitat internacional per a joves del Maresme 2018-2021 – 98,01 € anuals

23. Valors rebuts en dipòsit

L'entitat té els següents valors rebuts en dipòsit:

Econòm.	Descripció	Saldo a 1 de gener	Modificacions saldo inicial	Dipòsits rebuts en l'exercici	Total cobraments pendents aplicació	Dipòsits cancel·lats	Cobraments pendents aplicació a 31/12/18
70300	Fiances en garantia d'ajornaments i fraccionaments	-	-	16.300,79	16.300,79	-	16.300,79
70504	Fiances provisionals adjudicació contractes	-	-	324.429,29	324.429,29	-	324.429,29
70507	Fiances definitives adjudicació contractes	-	-	-	-	-	-
70800	Fiances bancaries	1.320.673,81	-	79.532,53	1.400.206,34	107.271,71	1.292.934,63
70801	Fiances bancaries provisionals	710.655,21	-	-	710.655,21	32.645,45	678.009,76
		2.031.329,02	-	420.262,61	2.451.591,63	139.917,16	2.311.674,47

Taula 23.1.1 Valors rebuts en dipòsit



24. Informació pressupostària

24.1 Exercici corrent

24.1.1 Pressupost de despeses

El pressupost definitiu de despeses importa la quantitat total de 26.051.018,23 euros amb un grau d'execució global del mateix és del 76%, per a les despeses corrents es situa en el 92%, per les despeses de capital en el 35,8 i un 98,6% les despeses de capital financeres. Resumit per capítols dóna el següent detall:

	Crèdits definitius	Obligacions reconegudes	% execució	Pagaments líquids	% pagament	Pendent pagament	% pendent
Despeses de personal	8.766.005,49	8.508.398,37	97,1%	8.332.800,08	97,9%	175.598,29	2,1%
Desp.corrents en béns i serveis	8.218.791,03	7.225.672,09	87,9%	6.729.484,54	93,1%	496.187,55	7,4%
Despeses financeres	44.000,00	34.603,49	78,6%	32.541,00	94,0%	2.062,49	6,3%
Transferències corrents	433.162,29	287.301,22	66,3%	276.250,20	96,2%	11.051,02	4,0%
a) Operacions corrents	17.461.958,81	16.055.975,17	91,9%	15.371.075,82	95,7%	684.899,35	4,5%
Inversions reals	7.518.059,42	2.688.886,47	35,8%	2.562.688,50	95,3%	126.197,97	4,9%
Transferències de capital	-	-		-		-	
b) Operacions de capital	7.518.059,42	2.688.886,47	35,8%	2.562.688,50	95,3%	126.197,97	4,9%
DESPESES NO FINANCERES (a + b)	24.980.018,23	18.744.861,64	75,0%	17.933.764,32	95,7%	811.097,32	4,5%
Actius financers	36.000,00	36.000,00	100,0%	36.000,00	100,0%	-	0,0%
Passius financers	1.035.000,00	1.019.928,68	98,5%	962.095,70	94,3%	57.832,98	6,0%
DESPESES CAPITAL FINANCERES	1.071.000,00	1.055.928,68	98,6%	998.095,70	94,5%	57.832,98	5,8%
TOTAL PRESSUPOST DESPESES	26.051.018,23	19.800.790,32	76,0%	18.931.860,02	95,6%	868.930,30	4,6%

Taula 24.1.1.1 Pressupost definitiu de despeses

	2015	2016	2017	2018
<i>Despeses de personal</i>	98,2	95,6	95,6	97,1
<i>Despeses corrents en béns i serveis</i>	91,9	88,3	88,3	87,9
<i>Despeses financeres</i>	68,7	77,8	77,8	78,6
<i>Transferències corrents</i>	69,7	83,7	83,7	66,3
Despeses corrents en béns i serveis	93,6	91,8	91,8	91,9
<i>Inversions reals</i>	67,5	48,5	48,5	35,8
<i>Transferències de capital</i>	-			
Despeses de capital	67,5	48,5	48,5	35,8
Despeses no financeres	87,6	82,9	82,9	75,0
<i>Actius financers</i>	98,3	98,6	98,6	100,0
<i>Passius financers</i>	99,8	98,6	98,6	98,5
Despeses financeres	99,8	98,6	98,6	98,6
Total despeses	88,2	83,7	83,7	76,0

Taula 24.1.1.2 Percentatge d'execució del pressupost de despeses per capítols

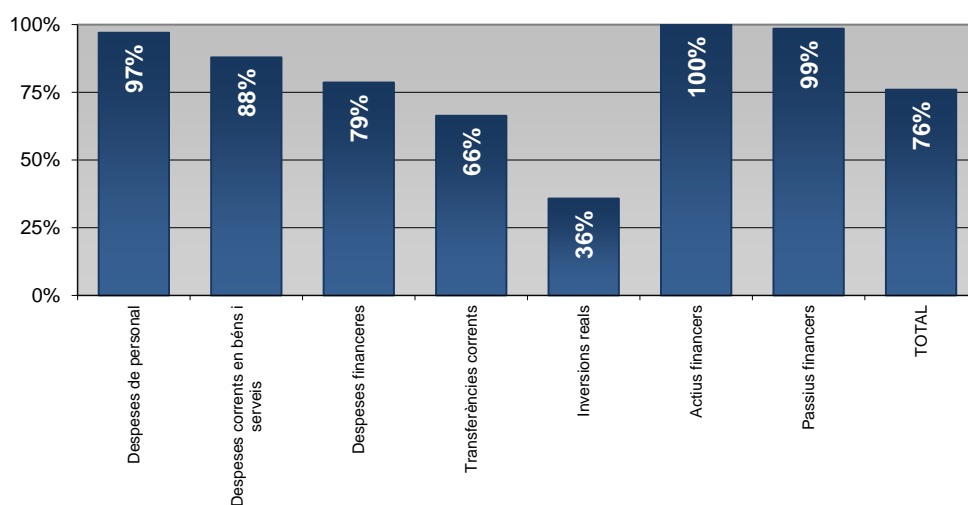
DESPESES	2016			2017			2018		
	Crèdits definitius	Obligacions reconegudes	Pagaments líquids	Crèdits definitius	Obligacions reconegudes	Pagaments líquids	Crèdits definitius	Obligacions reconegudes	Pagaments líquids
Despeses de personal	8.491.048,34	8.120.078,49	7.911.374,45	8.568.069,03	8.168.979,56	7.948.218,85	8.766.005,49	8.508.398,37	8.332.800,08
Despeses corrents en béns i serveis	7.431.917,17	6.561.892,12	6.205.893,41	7.547.629,21	6.778.856,79	6.332.230,19	8.218.791,03	7.225.672,09	6.729.484,54
Despeses financeres	89.000,00	69.211,76	62.027,59	54.000,00	49.296,09	43.968,31	44.000,00	34.603,49	32.541,00
Transferències corrents	704.168,96	589.556,40	555.570,20	677.225,00	580.367,50	545.904,60	433.162,29	287.301,22	276.250,20
Despeses corrents	16.716.134,47	15.340.738,77	14.734.865,65	16.846.923,24	15.577.499,94	14.870.321,95	17.461.958,81	16.055.975,17	15.371.075,82
Inversions reals	4.311.077,75	2.091.515,72	1.921.557,23	5.019.848,28	2.465.897,26	2.201.461,23	7.518.059,42	2.688.886,47	2.562.688,50
Transferències de capital	-	-	-	-	-	-	-	-	-
Despeses de capital	4.311.077,75	2.091.515,72	1.921.557,23	5.019.848,28	2.465.897,26	2.201.461,23	7.518.059,42	2.688.886,47	2.562.688,50
Despeses no financeres	21.027.212,22	17.432.254,49	16.656.422,88	21.866.771,52	18.043.397,20	17.071.783,18	24.980.018,23	18.744.861,64	17.933.764,32
Actius financers	36.000,00	35.500,00	35.500,00	36.000,00	34.975,00	34.975,00	36.000,00	36.000,00	36.000,00
Passius financers	1.090.000,00	1.074.920,68	955.074,93	1.090.000,00	1.078.788,09	958.942,34	1.035.000,00	1.019.928,68	962.095,70
Despeses de capital financeres	1.126.000,00	1.110.420,68	990.574,93	1.126.000,00	1.113.763,09	993.917,34	1.071.000,00	1.055.928,68	998.095,70
Despeses totals	22.153.212,22	18.542.675,17	17.646.997,81	22.992.771,52	19.157.160,29	18.065.700,52	26.051.018,23	19.800.790,32	18.931.860,02

Taula 24.1.1.3 Despeses totals

DESPESES (percentatge)	Variació 2017/16			Variació 2018/17		
	Crèdits definitius	Obligacions reconegudes	Pagaments líquids	Crèdits definitius	Obligacions reconegudes	Pagaments líquids
Despeses de personal	0,9	0,6	0,5	2,3	4,2	4,8
Despeses corrents en béns i serveis	1,6	3,3	2,0	9	7	6
Despeses financeres	- 39,3	- 28,8	- 29,1	- 19	- 30	- 26
Transferències corrents	- 3,8	- 1,6	- 1,7	- 36	- 50	- 49
Despeses corrents	0,8	1,5	0,9	4	3	3
Inversions reals	16,4	17,9	14,6	50	9	16
Transferències de capital	-	-	-	-	-	-
Despeses de capital	16,4	17,9	14,6	50	9	16
Despeses no financeres	4,0	3,5	2,5	14	4	5
Actius financers	-	- 1,5	- 1,5	-	3	3
Passius financers	-	0,4	0,4	- 5	- 5	0
Despeses de capital financeres	-	0,3	0,3	- 5	- 5	0
Despeses totals	3,8	3,3	2,4	13	3	5

Taula 24.1.1.4 Despeses totals

Execució pressupostària (obligacions reconegudes / Crèdits definitius)



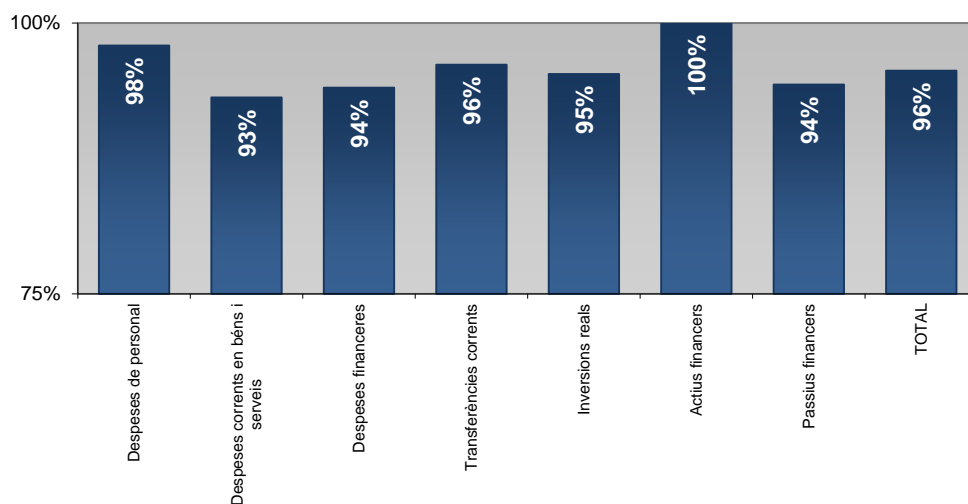
Gràfic 24.1.1.1 % d'execució del pressupost de despeses



Eficàcia en els pagaments (en percentatge)

	2015	2016	2017	2017
<i>Despeses de personal</i>	97,4	97,4	97,4	97,9
<i>Despeses corrents en béns i serveis</i>	95,3	94,6	94,6	93,1
<i>Despeses financeres</i>	89,3	89,6	89,6	94,0
<i>Transferències corrents</i>	60,6	94,2	94,2	96,2
Despeses corrents en béns i serveis	94,9	96,1	96,1	95,7
<i>Inversions reals</i>	95,8	91,9	91,9	95,3
<i>Transferències de capital</i>		-	-	-
Despeses de capital	95,8	91,9	91,9	95,3
Despeses no financeres	95,1	95,5	95,5	95,7
<i>Actius financers</i>	100,0	100,0	100,0	100,0
<i>Passius financers</i>	89,8	88,9	88,9	94,3
Despeses financeres	90,1	89,2	89,2	94,5
Total despeses	94,8	95,2	95,2	95,6

Taula 24.1.1.5 Eficàcia en els pagaments en percentatge



Gràfic 24.1.1.2 Percentatge de pagament

Evolució dels indicadors pressupostaris

	2015	2016	2017	2018
Habitants	18.321	18.295	18.345	18.439
Execució del pressupost de despeses	88,2%	83,7%	83,3%	76,0%
a) Obligacions reconegudes netes	20.151.821,93	18.542.675,17	19.157.160,29	19.800.790,32
b) Crèdits definitius	22.844.774,04	22.153.212,22	22.992.771,52	26.051.018,23
Realització de pagaments (c/d)	96,0%	95,2%	94,3%	95,6%
c) Pagaments líquids	19.342.621,16	17.646.997,81	18.065.700,52	18.931.860,02
d) Obligacions reconegudes netes	20.151.821,93	18.542.675,17	19.157.160,29	19.800.790,32
Despesa per habitant (a/habitants)	1.099,93	1.013,54	1.044,27	1.073,85
Inversions per habitant (e/habitants)	183,72	114,32	134,42	145,83
e) Obligacions reconegudes (capítols 6 i 7)	3.365.846,47	2.091.515,72	2.465.897,26	2.688.886,47
Període mitjà de pagament	14,66	17,63	20,80	16,02
(obligacions pendents de pagament x 365 / Obligacions reconegudes netes)				
Esforç inversor (e/a)	16,7%	11,3%	12,9%	13,6%
Inversions en infraestructura	65,6	65,7	65,5	103,6
Obligacions reconegudes (art. 60 i 61)	1.202.145,96	1.202.145,96	1.202.145,96	1.910.756,07
Període mig de pagament (f/g)*365	16,5	22,2	28,1	22,9
f) Obligacions pendents pagament (cap. 2 i 6)	454.550,17	525.957,20	711.062,63	622.385,52
g) Obligacions reconegudes netes (cap. 2 i 6)	10.068.810,37	8.653.407,84	9.244.754,05	9.914.558,56
Període promig de pagament	22,18	22,18	22,18	
(Σ dies entre pagament i factura * import/import total)				
Despeses corrents per habitant	850,28	838,52	849,14	870,76
Obligacions reconegudes (capítols 1 a 4)	15.578.001,64	15.340.738,77	15.577.499,94	16.055.975,17
% variació	3,7%	-1,5%	1,5%	3,1%
Despeses de capital	183,72	114,32	134,42	145,83
Obligacions reconegudes (capítols 6 i 7)	3.365.846,47	2.091.515,72	2.465.897,26	2.688.886,47
% variació	239,1%	-37,9%	17,9%	9,0%
Despeses de capital financeres	65,93	60,70	60,71	57,27
Obligacions reconegudes (capítols 8 i 9)	1.207.973,82	1.110.420,68	1.113.763,09	1.055.928,68
% variació	-0,5%	-8,1%	0,3%	-5,2%



Taula 24.1.1.6 Evolució dels indicadors pressupostaris

24.1.1.1 Les modificacions pressupostàries

Durant l'exercici s'han tramitat 19 expedients de modificació pressupostària, per un import total de 5.842.993,23 euros, que equivalen al 29% dels crèdits inicialment consignats:

Tipus	Òrgan aprovació	Quantitat
Expedient incorporació romanents	Alcaldia	2
Crèdit extraordinari	Ple	1
Crèdit extraordinari i suplement de crèdit	Ple	3
Crèdits generats per ingressos	Alcaldia	3
Crèdits generats per ingressos i transferència de crèdit	Alcaldia	4
Suplement de crèdit	Ple	2
Transferència crèdit	Alcaldia	4
		19

Taula 24.1.1.a).1 Tipus d'expedient

a) CRÈDITS INICIALS	20.208.025,00	
Crèdits Extraordinaris	2.086.975,00	10,3%
Suplements de Crèdit	741.236,96	3,7%
Ampliacions de Crèdit	-	0,0%
Transferències crèdit positives	667.338,81	3,3%
Transferències crèdit negatives	- 667.338,81	-3,3%
Crèdits Generats	552.648,85	2,7%
Romanents incorporats	2.906.044,38	14,4%
Baixes per Anul·lació	- 443.911,96	-2,2%
b) Total Modificacions	5.842.993,23	28,9%
CRÈDITS DEFINITIUS (a + b)	26.051.018,23	

Taula 24.1.1.a).2 Crèdits definitius

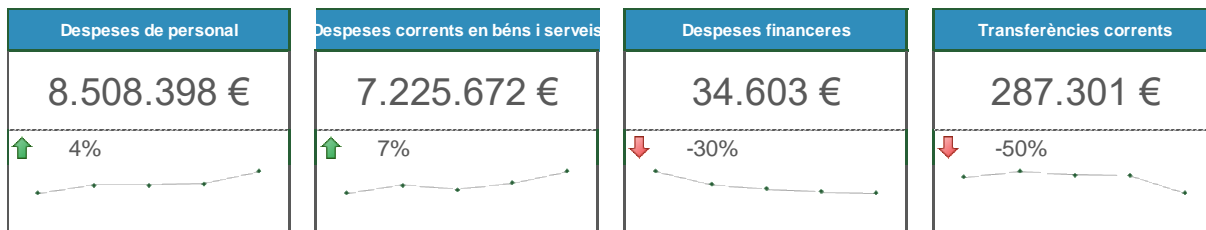
24.1.1.2 Les despeses per operacions corrents

A nivell global les obligacions reconegudes per despeses corrents, les compreses entre els capítols I a IV, del pressupost han augmentat un 3,1%, passant dels 15.577.499 euros en l'exercici 2017 als 16.055.975 euros en l'exercici 2018. Tenint en compte el nombre d'habitants, la despesa corrent per habitant per a l'exercici 2018 es situa en 871 euros en front dels 850 de l'exercici 2017.

	2018 (a)	%	2017 (b)	%	(a - b)	% variació
Despeses de personal	8.508.398,37	53,0	8.168.979,56	52,4	339.418,81	4,2
Despeses corrents en béns i serveis	7.225.672,09	45,0	6.778.856,79	43,5	446.815,30	6,6
Despeses financeres	34.603,49	0,2	49.296,09	0,3	- 14.692,60	- 29,8
Transferències corrents	287.301,22	1,8	580.367,50	3,7	- 293.066,28	- 50,5
Obligacions reconegudes per operacions corrents	16.055.975,17	100,0	15.577.499,94	100,0	478.475,23	3,1

Taula 24.1.1.2.1 Total despeses corrents

Despeses corrents: Obligacions reconegudes



	2018	%	2017	%	2016	%	2015	%	% variació (2018/2017)
Despeses de personal	8.508.398,37	53,0	8.168.979,56	52,4	8.120.078,49	52,9	8.119.959,93	52,1	4,2
Despeses corrents en béns i serveis	7.225.672,09	45,0	6.778.856,79	43,5	6.561.892,12	42,8	6.702.963,90	43,0	6,6
Despeses financeres	34.603,49	0,2	49.296,09	0,3	69.211,76	0,5	95.443,70	0,6	-29,8
Transferències corrents	287.301,22	1,8	580.367,50	3,7	589.556,40	3,8	659.634,11	4,2	-50,5
Obligacions reconegudes per operacions corrents	16.055.975,17	100,0	15.577.499,94	100,0	15.340.738,77	100,0	15.578.001,64	100,0	3,1

Taula 24.1.1.2.2 Despeses corrents: Obligacions reconegudes

Despeses corrents per habitant: Obligacions reconegudes

	2018	2017	2016	2015
Despeses de personal	461,43	445,88	443,21	443,21
Despeses corrents en béns i serveis	391,87	370,00	358,16	365,86
Despeses financeres	1,88	2,69	3,78	5,21
Transferències corrents	15,58	31,68	32,18	36,00
Obligacions reconegudes per operacions corrents	870,76	850,25	837,33	850,28

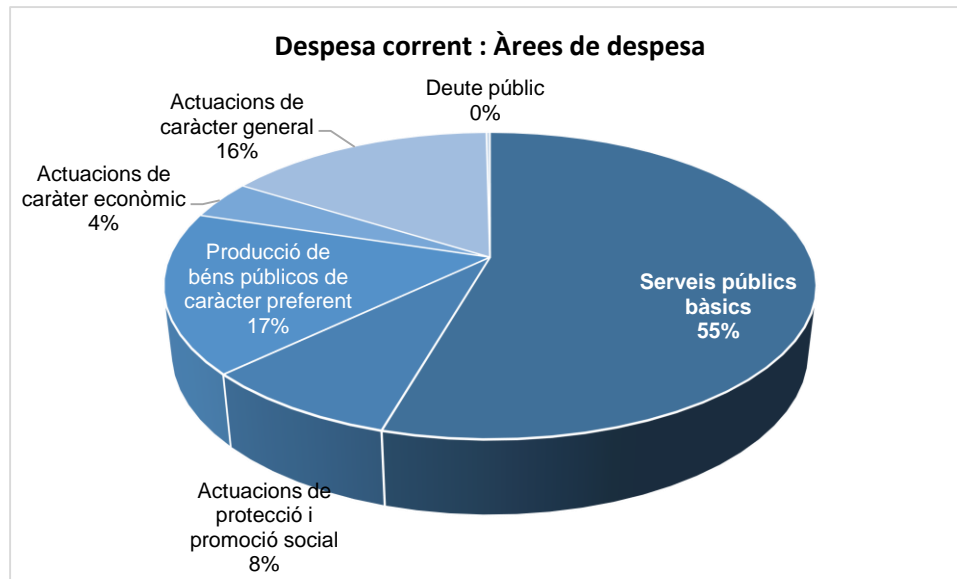
Taula 24.1.1.2.3 Despeses corrents per habitant: Obligacions reconegudes

Obligacions reconegudes despeses corrents per política de despesa

Descripció	2018	%	2017	%	2016	%	2015	%	% variació (2018/2017)
DEUTE PÚBLIC.	34.603,49	0,2	49.105,51	0,3	68.312,17	0,4	95.443,70	0,6	-29,5
SEGURETAT I MOBILITAT CIUTADANA.	3.400.941,85	21,2	3.343.637,91	21,5	3.411.369,93	22,2	3.435.023,86	22,1	1,7
HABITATGE I URBANISME.	1.415.593,95	8,8	1.435.819,25	9,2	1.460.867,46	9,5	1.455.454,03	9,3	-1,4
BENESTAR COMUNITARI.	3.093.555,40	19,3	3.128.733,30	20,1	3.116.640,95	20,3	3.348.754,01	21,5	-1,1
MEDI AMBIENT.	836.436,80	5,2	830.188,33	5,3	812.985,28	5,3	831.873,63	5,3	0,8
SERVEIS SOCIALS I PROMOCIÓ SOCIAL.	819.590,32	5,1	703.650,78	4,5	667.621,71	4,4	682.043,06	4,4	16,5
FOMENT DE L'OCCUPACIÓ.	531.314,42	3,3	484.687,78	3,1	337.122,90	2,2	475.347,31	3,1	9,6
SANITAT.	108.890,96	0,7	92.100,93	0,6	103.179,50	0,7	84.216,97	0,5	18,2
EDUCACIÓ.	842.684,25	5,2	915.915,27	5,9	870.232,41	5,7	845.834,55	5,4	-8,0
CULTURA.	1.230.420,18	7,7	1.092.285,24	7,0	1.026.372,69	6,7	1.005.340,97	6,5	12,6
ESPORT.	537.058,52	3,3	542.856,20	3,5	516.412,52	3,4	553.472,22	3,6	-1,1
INDÚSTRIA I ENERGIA.	53.791,74	0,3	53.883,65	0,3	53.684,35	0,3	51.245,53	0,3	-0,2
COMERÇ, TURISME I PETITES I MITJANES EMPRESSES.	342.608,71	2,1	290.344,10	1,9	271.669,12	1,8	308.326,72	2,0	18,0
TRANSPORT PÚBLIC.	48.890,55	0,3	46.512,41	0,3	40.892,07	0,3	53.547,47	0,3	5,1
ALTRES ACTUACIONS DE CARÀCTER ECONÒMIC.	206.989,56	1,3	93.953,04	0,6	85.039,27	0,6	67.668,88	0,4	120,3
ÒRGANS DE GOVERN.	427.396,23	2,7	404.859,46	2,6	458.223,43	3,0	429.769,23	2,8	5,6
SERVEIS DE CARÀCTER GENERAL.	1.321.810,67	8,2	1.324.725,39	8,5	1.298.467,84	8,5	1.269.629,33	8,2	-0,2
ADMINISTRACIÓ FINANCERA I TRIBUTÀRIA.	796.995,75	5,0	737.908,62	4,7	736.784,91	4,8	580.139,91	3,7	8,0
TRANSFERÈNCIES A ALTRES ADMINISTRACIONS PÚBLIQUES.	6.401,82	0,0	6.332,77	0,0	4.860,26	0,0	4.870,26	0,0	1,1
Obligacions reconegudes per operacions corrents	16.055.975,17	100,0	15.577.499,94	100,0	15.340.738,77	100,0	15.578.001,64	100,0	3,1

Taula 24.1.1.2.6 Obligacions reconegudes despeses corrents per política de despesa

De l'anàlisi de les obligacions reconegudes d'acord amb la classificació política de despesa comprovem que l'àrea de Serveis Públics Bàsics representa el 54% del pressupost distribuint-se: en la política de Seguretat Ciutadana, 21%, la política de Benestar Comunitari, 19%, la política d'Habitatge i Urbanisme, el 9% i Medi Ambient, el 5%, aquestes xifres són bastant similars a les de l'exercici anterior. La distribució d'aquesta despesa sembla lògica atesos els serveis que presten les mateixes.



Gràfic 24.1.1.2.1 Despeses per operacions corrents : Obligacions reconegudes

24.1.1.2.1 Despeses de personal

Les despeses de personal a nivell global s'han incrementat un 4% respecte a l'exercici 2017. No obstant, les retribucions s'han experimentat un increment de l'1.625%, d'acord amb el que disposava la Llei 3/2018, de 27 de juny, de Pressupostos Generals de l'Estat per a l'exercici 2018.

Obligacions reconegudes: Despeses de persona per política de despesa

Descripció	2018	%	2017	%	2016	%	2015	%	% variació (2018/2017)
SEGURETAT I MOBILITAT CIUTADANA.	2.772.905,29	32,6	2.755.743,14	33,73	2.813.699,46	34,7	2.851.025,42	35,1	0,6
HABITATGE I URBANISME.	1.193.809,30	14,0	1.218.292,18	14,91	1.215.526,13	15,0	1.172.617,61	14,4	- 2,0
BENESTAR COMUNITARI.	249.617,70	2,9	245.002,40	3,00	235.466,67	2,9	236.322,35	2,9	1,9
MEDI AMBIENT.	464.424,03	5,5	466.781,13	5,71	495.744,94	6,1	499.390,89	6,2	- 0,5
SERVEIS SOCIALS I PROMOCIÓ SOCIAL.	395.825,30	4,7	312.985,44	3,83	306.349,59	3,8	265.249,18	3,3	26,5
FOMENT DE L'Ocupació.	507.462,58	6,0	463.477,43	5,67	319.268,42	3,9	452.454,93	5,6	9,5
EDUCACIÓ.	409.214,29	4,8	367.941,04	4,50	359.752,65	4,4	337.648,88	4,2	11,2
CULTURA.	474.379,92	5,6	447.355,24	5,48	457.028,10	5,6	453.049,40	5,6	6,0
ESPORT.	237.425,00	2,8	240.140,04	2,94	233.130,79	2,9	246.421,90	3,0	- 1,1
COMERÇ, TURISME I PETITES I MITJANES EMPRESES.	131.906,75	1,6	-	-	-	-	-	-	-
ALTRES ACTUACIONS DE CARÀCTER ECONÒMIC.	121.425,00	1,4	90.393,79	1,11	85.039,27	1,0	67.668,88	0,8	34,3
ÒRGANS DE GOVERN.	311.445,80	3,7	316.723,21	3,88	372.830,66	4,6	325.799,37	4,0	- 1,7
SERVEIS DE CARÀCTER GENERAL.	823.513,32	9,7	874.685,96	10,71	819.169,75	10,1	804.143,96	9,9	- 5,9
ADMINISTRACIÓ FINANCERA I TRIBUTÀRIA.	415.044,09	4,9	369.458,56	4,52	407.072,06	5,0	408.167,16	5,0	12,3
Despeses de personal	8.508.398,37	100,0	8.168.979,56	100,00	8.120.078,49	100,0	8.119.959,93	100,0	4,2

Taula 24.1.1.2.1 Obligacions reconegudes: Despeses de personal per política de despesa

Despeses de personal classificació econòmica

Descripció	2018	%	2017	%	2016	%	2015	%	% variació (2018/2017)
Òrgans de govern i personal directiu.	240.876,83	2,8	240.153,66	2,9	262.980,60	3,5	247.624,82	3,0	0,3
Personal eventual.	9.703,89	0,1	-	-	-	-	10.604,67	0,1	-
Personal Funcionari.	3.231.836,55	38,0	3.146.851,81	38,5	3.235.315,67	39,8	3.168.993,00	39,0	2,7
Personal Laboral.	2.468.293,05	29,0	2.354.615,45	28,8	2.293.023,92	28,2	2.299.712,24	28,3	4,8
Altres personal.	366.611,87	4,3	323.863,14	4,0	210.047,28	2,6	302.453,40	3,7	13,2
Incentius al rendiment.	399.779,65	4,7	367.999,76	4,5	418.754,79	5,2	281.679,00	3,5	8,6
Quotes, prestacions i despeses soc. a càrrec de l'ocupador	1.791.296,53	21,1	1.735.495,74	21,2	1.679.956,23	20,7	1.808.892,80	22,3	3,2
Despeses de personal	8.508.398,37	100,0	8.168.979,56	100,0	8.120.078,49	100,0	8.119.959,93	100,0	4,2

Taula 24.1.1.2.1.2 Obligacions netes despeses de personal

24.1.1.2.2 Despeses corrents en béns i serveis

Pel que fa referència a la compra de béns corrents i serveis, en l'exercici 2018 hi ha hagut un augment de la despesa, respecte l'exercici 2017, del 4%.

En aquest capítol les despeses de Serveis públics bàsics representen el 59% del total de la despesa, fet que es justifica per les quatre polítiques de despesa que representa seguretat i mobilitat ciutadana, habitatge i urbanisme, benestar comunitari,(que engloba les despeses relatives a recollida i tractament de residus, neteja viària, cementiris i enllumenat públic) i medi ambient.

Obligacions reconegudes: Compra de béns corrents i serveis per política de despesa

Descripció	2018	%	2017	%	2016	%	2015	%	% variació (2018/2017)
SEGURETAT I MOBILITAT CIUTADANA.	628.036,56	8,7	587.894,77	8,67	597.670,47	9,1	583.998,44	8,7	6,8
HABITATGE I URBANISME.	203.129,76	2,8	206.692,21	3,05	230.892,02	3,5	282.836,42	4,2	- 1,7
BENESTAR COMUNITARI.	2.843.937,70	39,4	2.883.730,90	42,54	2.881.174,28	43,9	3.112.431,66	46,4	- 1,4
MEDI AMBIENT.	367.640,18	5,1	359.866,39	5,31	314.435,82	4,8	332.482,74	5,0	2,2
SERVEIS SOCIALS I PROMOCIÓ SOCIAL.	306.272,13	4,2	266.906,41	3,94	211.272,85	3,2	223.681,93	3,3	14,7
FOMENT DE L'OCCUPACIÓ.	23.851,84	0,3	21.210,35	0,31	17.854,48	0,3	22.892,38	0,3	12,5
SANITAT.	107.315,96	1,5	92.100,93	1,36	102.795,50	1,6	84.216,97	1,3	16,5
EDUCACIÓ.	425.708,46	5,9	456.363,43	6,73	426.400,56	6,5	430.018,02	6,4	- 6,7
CULTURA	737.048,93	10,2	628.354,03	9,27	548.800,56	8,4	534.420,32	8,0	17,3
ESPORT.	257.996,52	3,6	260.246,16	3,84	238.091,73	3,6	233.264,32	3,5	- 0,9
INDÚSTRIA I ENERGIA	53.791,74	0,7	53.883,65	0,79	53.684,35	0,8	51.245,53	0,8	- 0,2
COMERÇ, TURISME I PETITES I MITJANES EMPRESES.	151.144,30	2,1	35.628,74	0,53	24.799,04	0,4	58.906,20	0,9	324,2
TRANSPORT PÚBLIC.	48.890,55	0,7	46.512,41	0,69	40.892,07	0,6	53.547,47	0,8	5,1
ALTRES ACTUACIONS DE CARÀCTER ECONÒMIC.	85.564,56	1,2	3.559,25	0,05	-	-	-	-	2.304,0
ÒRGANS DE GOVERN.	106.893,89	1,5	85.158,25	1,26	79.367,04	1,2	97.529,50	1,5	25,5
SERVEIS DE CARÀCTER GENERAL.	496.497,35	6,9	422.489,43	6,23	464.948,09	7,1	429.519,25	6,4	17,5
ADMINISTRACIÓ FINANCERA I TRIBUTÀRIA.	381.951,66	5,3	368.259,48	5,43	328.813,26	5,0	171.972,75	2,6	3,7
Despeses corrents en béns i serveis	7.225.672,09	100,0	6.778.856,79	100,00	6.561.892,12	100,0	6.702.963,90	100,0	6,6

Taula 24.1.1.2.1.1 Obligacions reconegudes: Despeses de béns corrents i serveis per política de despesa

Compra de béns i serveis Obligacions reconegudes netes: Classificació econòmica per article

Descripció	2018	%	2017	%	2016	%	2015	%	% variació (2018/2017)
Arrendaments i cànons.	252.621,14	3,5	261.467,41	3,9	238.622,88	3,6	189.063,45	2,8	- 3,4
Reparacions, manteniment i conservació.	523.578,62	7,2	579.018,14	3,9	502.140,66	7,7	519.951,21	7,8	- 9,6
Material, subministraments i altres.	5.428.387,52	75,1	4.882.773,53	3,9	4.787.173,87	73,0	4.903.452,75	73,2	11,2
Indemnitzacions per raó del servei.	56.373,89	0,8	47.804,63	3,9	30.227,88	0,5	51.435,36	0,8	17,9
Treballs realitzats per adm.públiques i altres entitats púb.	964.710,92	13,4	1.007.793,08	3,9	1.003.726,83	15,3	1.039.061,13	15,5	- 4,3
Despeses corrents en béns i serveis	7.225.672,09	100,0	6.778.856,79	3,9	6.561.892,12	100,0	6.702.963,90	100,0	6,6

Els principals subministraments han tingut un augment a nivell global del 4% respecte a l'exercici 2017, .

Exercici	Subministrament elèctric	% variació s/any anterior	Subministrament aigua	% variació s/any anterior	Subministrament gas	% variació s/any anterior	Combustible	% variació s/any anterior	Telèfons	% variació s/any anterior
2009	392.741,95	16,1%	29.602,24	66,9%	39.555,75	-6,9%	33.134,66	-13,7%	54.472,91	-9,6%
2010	455.036,46	15,9%	25.581,38	-13,6%	47.687,82	20,6%	36.997,49	11,7%	51.812,05	-4,9%
2011	512.550,71	12,6%	28.005,19	9,5%	47.681,29	0,0%	41.602,76	12,4%	50.851,91	-1,9%
2012	550.737,90	7,5%	34.982,32	24,9%	49.501,49	3,8%	42.763,80	2,8%	42.062,88	-17,3%
2013	514.236,62	-6,6%	32.003,08	-8,5%	64.924,03	31,2%	44.303,20	3,6%	37.286,05	-11,4%
2014	555.523,01	8,0%	32.135,77	0,4%	58.680,33	-9,6%	42.413,61	-4,3%	39.332,46	5,5%
2015	529.535,19	-4,7%	35.782,46	11,3%	59.560,84	1,5%	29.745,49	-29,9%	30.187,23	-23,3%
2016	519.224,78	-1,9%	37.137,38	3,8%	46.616,06	-21,7%	33.523,07	12,7%	39.248,16	30,0%
2017	465.737,92	-10,3%	37.719,44	1,6%	43.978,76	-5,7%	33.663,01	0,4%	38.690,66	-1,4%
2018	472.605,01	1,5%	51.324,76	36,1%	45.944,22	4,5%	41.415,02	23,0%	35.622,09	-7,9%

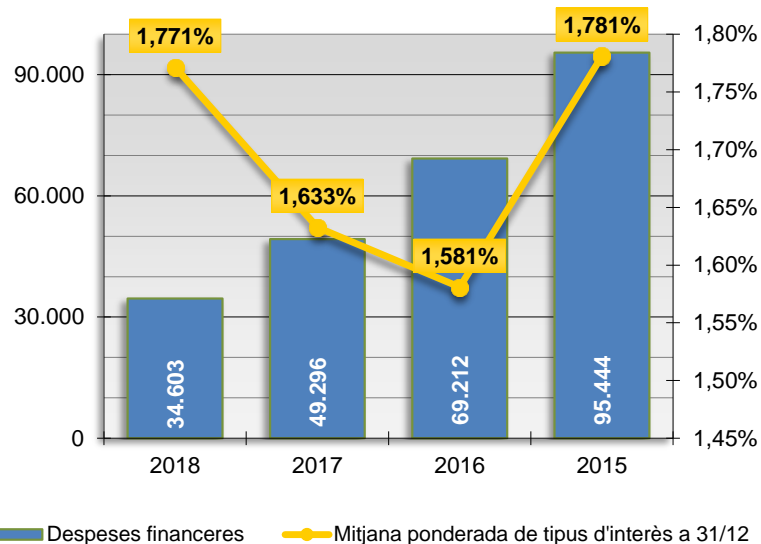
24.1.1.2.3 Despeses financeres

Quant a les despeses financeres en l'exercici 2018 han importat la quantitat de 34.603,49 euros, amb un reducció del 30% respecte a l'exercici 2017, fet que s'explica per la reducció de l'endeutament de l'Ajuntament, durant els exercicis, s'ha passat d'un deute financer de 4.650.454,05 euros en el 2015 a 1.416.553,23 euros en el 2018.



Descripció	2018	%	2017	%	2016	%	2015	%	% variació (2018/2017)
DEUTE PÚBLIC.	34.603,49	100,0	49.105,51	99,61	68.312,17	98,7	95.443,70	100,0	- 29,5
ADMINISTRACIÓ FINANCERA I TRIBUTÀRIA.	-	-	190,58	0,39	899,59	1,3	-	-	100,0
Despeses financeres	34.603,49	100,0	49.296,09	100,00	69.211,76	100,0	95.443,70	100,0	- 29,8

Taula 24.1.1.2.3.1 Obligacions netes



Gràfic 24.1.1.2.3.1 Despeses financeres

24.1.1.2.4 Transferències corrents

Obligacions reconegudes: Transferències corrents classificació econòmica

Descripció	2018	%	2017	%	2016	%	2015	%	% variació (2018/2017)
A ens públics i societats mercantils de l'Entitat Local.	47.375,28	16,5	244.000,00	42,0	236.704,72	78,8	242.580,16	73,6	- 80,6
A Entitats Locals.	27.981,55	9,7	47.241,94	8,1	32.076,35	10,7	54.117,10	16,4	- 40,8
A Empreses privades.	-	-	-	-	20.400,00	6,8	33.440,00	10,1	-
A famílies i institucions sense fins de lucre.	211.944,39	73,8	289.125,56	49,8	300.375,33	100,0	329.496,85	100,0	- 26,7
Transferències corrents	287.301,22	100,0	580.367,50	100,0	589.556,40	28,2	659.634,11	19,6	- 50,5

Taula 24.1.1.2.4.1 Obligacions reconegudes: transferències corrents Obligacions reconegudes: Transferències corrents per política de despesa

Descripció	2018	%	2017	%	2016	%	2015	%	% variació (2018/2017)
HABITATGE I URBANISME.	18.654,89	6,5	10.834,86	1,87	14.449,31	2,5	-	-	72,2
MEDI AMBIENT.	4.372,59	1,5	3.540,81	0,61	2.804,52	0,5	-	-	23,5
SERVEIS SOCIALS I PROMOCIÓ SOCIAL.	117.492,89	40,9	123.758,93	21,32	149.999,27	25,4	193.111,95	29,3	- 5,1
SANITAT.	1.575,00	0,5	-	-	384,00	0,1	-	-	-
EDUCACIÓ.	7.761,50	2,7	91.610,80	15,78	84.079,20	14,3	78.167,65	11,9	- 91,5
CULTURA.	18.991,33	6,6	16.575,97	2,86	20.544,03	3,5	17.871,25	2,7	14,6
ESPORT.	41.637,00	14,5	42.470,00	7,32	45.190,00	7,7	73.786,00	11,2	- 2,0
Agricultura, Ramaderia i Pesca.	-	-	-	-	-	-	-	-	-
COMERÇ, TURISME I PETITES I MITJANES EMPRESES.	59.557,66	20,7	254.715,36	43,89	246.870,08	41,9	249.420,52	37,8	- 76,6
ÒRGANS DE GOVERN.	9.056,54	3,2	2.978,00	0,51	6.025,73	1,0	6.440,36	1,0	204,1
SERVEIS DE CARÀCTER GENERAL.	1.800,00	0,6	27.550,00	4,75	14.350,00	2,4	35.966,12	5,5	- 93,5
TRANSFERÈNCIES A ALTRES ADMINISTRACIONS PÚBLIQUES.	6.401,82	2,2	6.332,77	1,09	4.860,26	0,8	4.870,26	0,7	1,1
Transferències corrents	287.301,22	100,0	580.367,50	100,00	589.556,40	100,0	659.634,11	100,0	- 50,5

Taula 24.1.1.2.4.2 Obligacions reconegudes: transferències corrents per política de despesa

24.1.1.3 Despeses de capital

En aquest apartat s'engloben les despeses corresponents als capítols compresos entre el VI i el IX i descriuen les variacions en l'estructura del patrimoni de l'Entitat Local.

24.1.1.3.1 Despeses de capital no financeres

En aquest apartat es computen les despeses corresponents a inversions reals i a transferències de capital. Entenem per inversions reals aquelles despeses destinades a la creació d'infraestructures i a la creació o adquisició de béns de naturalesa inventariable necessaris per al funcionament dels serveis. Les principals magnituds en quant a les despeses de capital no financeres són les que es detallen a continuació:

Capítols	Previsió inicial 2018	Previsió definitiva 2018	Obligacions reconegudes netes	% execució s/definitiu	Pagaments líquids	% pagament
Inversions reals	2.781.600,00	7.518.059,42	2.688.886,47	35,8	2.562.688,50	95,3
Transferències de capital	-	-	-	-	-	-
DESPESES DE CAPITAL NO FINANCERES	2.781.600,00	7.518.059,42	2.688.886,47	35,8	2.562.688,50	95,3

Taula 24.1.1.3.1.1 Despeses de capital no financeres

Quant a les inversions reals s'han reconegut obligacions per un import 2.465.897 euros, que representen un nivell d'execució pressupostaria de gairebé el 49%, fet que s'explica, en part, per el govern de l'Estat no va aprovar la pròrroga de les "inversions financerament sostenibles", fins ben entrat l'exercici 2018.

L'evolució de les inversions reals en els darrers exercicis és la que es detalla a continuació:

Exercici	Crèdits definitius (a)	Despeses autoritzades (b)	% (b/a)	Obligacions reconegudes (c)	% (c/b)
2018	7.518.059,42	7.386.708,15	98,3%	2.688.886,47	36,4%
2017	5.019.848,28	4.777.444,05	95,2%	2.465.897,26	51,6%
2016	4.311.077,75	4.005.843,89	92,9%	2.091.515,72	52,2%
2015	4.987.597,01	4.268.029,55	85,6%	3.365.846,47	78,9%
Total	21.836.582,46	20.438.025,64	93,6%	10.612.145,92	51,9%

Inversions reals

Descripció	2018	%	2017	%	2016	%	2015	%	% variació (2018/2017)
Inversió nova en infraestructures i béns dest. a l'ús general	1.544.242,50	57,4	971.419,22	39,4	420.903,75	20,1	274.197,02	8,1	59,0
Invers. de reposició de infrast. i béns dest. a l'ús general	366.513,57	13,6	308.771,10	12,5	609.380,88	29,1	927.948,94	27,6	18,7
Inversió nova associada al funcionament operatiu del servei	249.158,25	9,3	842.971,27	34,2	843.899,04	40,3	1.668.975,41	49,6	- 70,4
Inv.repos. associada al funcionament operatiu dels serveis	322.297,62	12,0	253.663,36	10,3	94.747,75	4,5	400.803,34	11,9	27,1
Despeses en inversions de caràcter immaterial.	147.191,80	5,5	89.072,31	3,6	122.584,30	5,9	61.336,08	1,8	65,2
Despeses en inversions de béns patrimonials.	59.482,73	2,2	-	-	-	-	32.585,68	1,0	-
Inversions reals	2.688.886,47	100,0	2.465.897,26	100,0	2.091.515,72	100,0	3.365.846,47	100,0	9,0

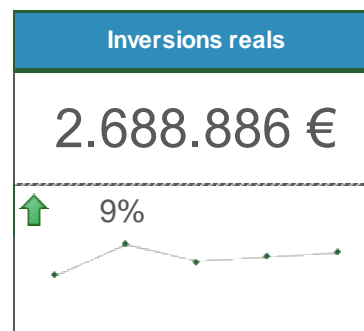
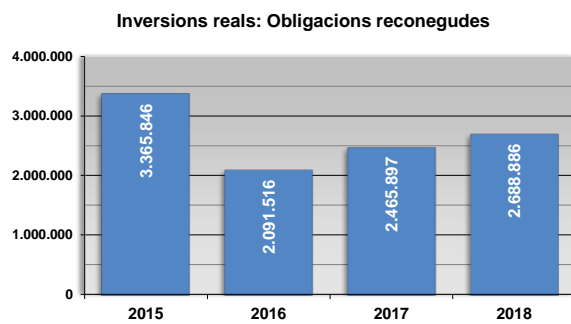
Taula 24.1.1.3.1.2 Inversions reals en euros

Inversions reals per política de despesa:



Descripció	2018	%	2017	%	2016	%	2015	%	% variació (2018/2017)
SEGURETAT I MOBILITAT CIUTADANA.	80.266,82	3,0	197.384,98	8,00	7.199,50	0,3	38.473,58	1,1	- 59,3
HABITATGE I URBANISME.	1.808.739,32	67,3	1.267.753,27	51,41	995.922,04	47,6	1.669.596,38	49,6	- 42,7
BENESTAR COMUNITARI.	111.382,26	4,1	201.113,86	8,16	253.207,86	12,1	227.012,02	6,7	- 44,6
MEDI AMBIENT.	74.181,50	2,8	66.272,45	2,69	2.595,45	0,1	69.542,01	2,1	11,9
SERVEIS SOCIALS I PROMOCIÓ SOCIAL.	6.508,08	0,2	-	-	-	-	-	-	-
SANITAT.	16.285,09	0,6	-	-	7.561,29	0,4	27.738,85	0,8	-
EDUCACIÓ.	181.088,04	6,7	-	-	-	-	67.181,53	2,0	-
CULTURA.	4.000,61	0,1	44.455,40	1,80	-	-	-	-	91,0
ESPORT.	4.182,20	0,2	6.307,61	0,26	149.690,57	7,2	773.021,56	23,0	- 33,7
COMERÇ, TURISME I PETITES I MITJANES EMPRESES.	31.453,70	1,2	-	-	77.101,10	3,7	-	-	-
TRANSPORT PÚBLIC.	-	-	-	-	17.172,76	0,8	-	-	-
ALTRES ACTUACIONS DE CARÀCTER ECONÒMIC.	158.889,45	5,9	103.311,35	4,19	252.889,87	12,1	77.389,13	2,3	53,8
SERVEIS DE CARÀCTER GENERAL.	186.660,40	6,9	47.882,42	1,94	37.923,73	1,8	25.319,32	0,8	289,8
ADMINISTRACIÓ FINANCERA I TRIBUTÀRIA.	25.249,00	0,9	531.415,92	21,55	290.251,55	13,9	390.572,09	11,6	- 95,2
Inversions reals	2.688.886,47	100,0	2.465.897,26	100,00	2.091.515,72	100,0	3.365.846,47	100,0	9,0

Taula 24.1.1.3.1.4 Inversions reals per política de despesa

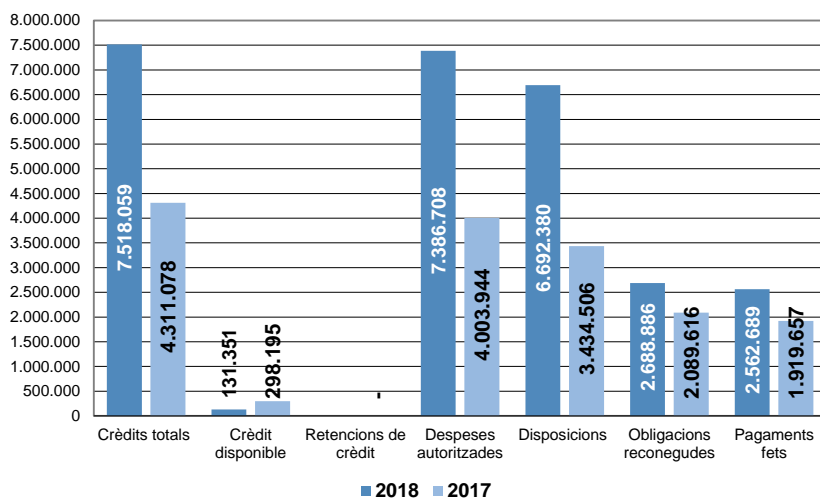


Gràfic 24.1.1.3.11 Inversions reals: Obligacions reconegudes

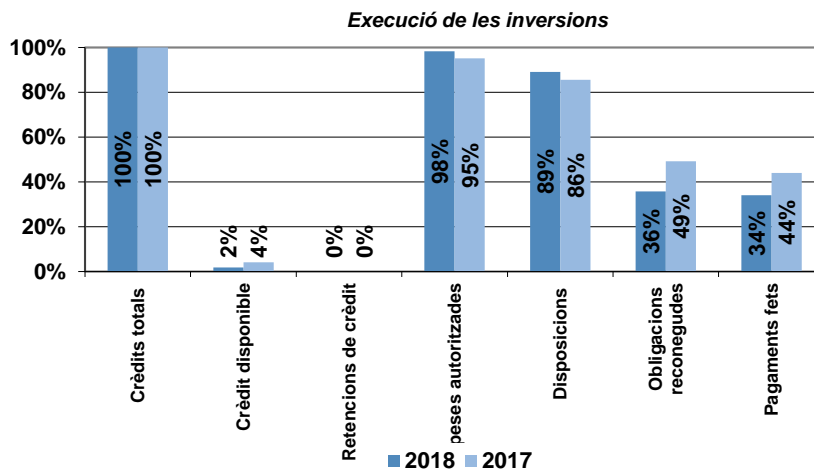
Descripció	Crèdits totals consignats (a)	Despeses autoritzades	Disposicions o compromisos	Obligacions reconegudes (b)	% execució (b / a)
Equipament polivalent	805.000,00	804.950,97	726.505,47	-	-
Sistema audiovisual sala de plens	34.606,71	34.606,71	34.606,71	34.606,71	100,0
Equips per a tractament d'informació	50.568,59	83.725,51	83.725,51	33.380,75	66,0
Aplicacions informàtiques	271.566,91	196.091,55	196.091,55	90.901,99	33,5
Millores eficiència energètica equipaments municipals	3.279,10	3.279,10	3.279,10	3.279,10	100,0
Mobiliari i equipament d'oficines i serveis	91.325,03	74.987,04	74.987,04	53.487,27	58,6
Rehabilitació i millora edificis Corporació	130.858,30	140.799,13	140.799,13	121.278,83	92,7
Adaptació espais casa consistorial	4.316,37	5.318,25	5.318,25	5.318,25	123,2
Actuacions de millora en voreres	50.000,00	50.000,00	36.713,19	-	-
Millora de la plaça Catalunya	48.750,00	48.750,00	46.688,47	-	-
Remodelació i sanejament de la plaça de Ca l'Arnau	50.000,00	50.000,00	46.966,15	-	-
Panells informatius Edificis catalogats	17.500,00	17.484,50	17.484,50	-	-
Despeses en aplicacions informàtiques	8.625,00	8.615,20	8.615,20	8.615,20	99,9
Projectes tècnics	188.732,00	134.338,16	134.338,16	47.674,61	25,3
Inversions en habitatges	61.000,00	59.482,73	59.482,73	59.482,73	97,5
Obres carrers de Llibertat i Sant Elm	41.648,20	41.648,20	41.648,20	41.648,20	100,0
Itinerari per a vianants ctra B6001	22.131,70	22.131,70	22.131,70	15.772,04	71,3
Passeig Marítim	1.521.661,96	1.521.661,96	1.357.101,96	2.699,21	0,2
Urbanització av Mediterrània	1.582.586,44	1.582.586,44	1.224.611,97	45.196,96	2,9
Urbanització av. de Barcelona	1.251.514,44	1.251.513,02	1.251.513,02	1.251.513,02	100,0
Arranjament vial camí Pomereda	169.839,33	169.839,33	117.610,44	117.610,44	69,2
Millores urbanes	61.991,00	66.444,88	66.444,88	29.997,11	48,4
Asfaltat vies públiques	111.863,19	111.558,05	111.558,05	111.558,05	99,7
Millora seguretat viària av Costa Brava	74.363,85	74.363,85	74.363,85	33.166,47	44,6
Inversions millora parcs i jardins	74.181,50	74.181,50	74.181,50	74.181,50	100,0
Contenidors	11.568,16	11.556,92	11.556,92	11.556,92	99,9
Sistema climatització biblioteca	4.000,61	4.000,61	4.000,61	4.000,61	100,0
Millores pavelló Germans Margall	15.000,00	14.677,30	14.677,30	-	-
Mobiliari esports	4.600,00	4.182,20	4.182,20	4.182,20	90,9
Millores equipaments esportius	19.936,05	19.930,75	19.930,75	19.930,75	100,0
Mobiliari habitatge social	15.000,00	6.508,08	6.508,08	6.508,08	43,4
Rehabilitació façanes CEIP Montserrat	181.088,04	181.088,04	181.088,04	181.088,04	100,0
Maquinària brigades	10.000,00	9.984,18	9.984,18	9.215,93	92,2
Material de transport brigades	45.000,00	45.296,35	45.296,35	-	-
Mobiliari urbana	138.161,10	132.242,12	132.242,12	43.204,55	31,3
Millores eficiència enllumenat públic	100.000,00	100.000,00	100.000,00	99.825,34	99,8
Construcció bloc nínxols	83.000,00	82.391,62	63.771,11	-	-
Sistemes de control i regulació del trànsit	40.000,00	40.000,00	35.883,64	35.883,64	89,7
Inversions pla de mobilitat	73.900,00	57.602,06	57.602,06	44.383,18	60,1
Millores edifici mercat municipal	31.453,70	31.453,70	31.453,70	31.453,70	100,0
Sistemes de cardioprotecció	17.442,14	17.436,44	17.436,44	16.285,09	93,4
	7.518.059,42	7.386.708,15	6.692.380,23	2.688.886,47	35,8

Taula 24.1.1.3.1.7 Detall inversions

Inversions 2018-2017



Gràfic 24.1.1.3.1.2 Execució de les inversions



Gràfic 24.1.1.3.1.3 Execució de les inversions

24.1.1.3.2 Despeses de capital financeres

En el capítol VIII, actius financers, s'hi recullen les obligacions reconegudes per bestretes reintegrables al personal de la Corporació. En el capítol IX s'imputen les despeses en concepte d'amortització de préstecs, l'endeutament ja s'ha analitzat, abastament en l'apartat 11.5 d'aquesta memòria. Cal fer constar que el pendent de pagament per aquest concepte correspon a l'amortització del quart trimestre de l'exercici préstecs que l'Ajuntament té amb l'entitat Catalunya Banc que es fa efectiva el dia 1 de gener de l'exercici següent.

Capítols	Previsió inicial 2018	Previsió definitiva 2018	Obligacions reconegudes netes	% execució s/definitiu	Pagaments líquids	% pagament
Actius financers	36.000,00	36.000,00	36.000,00	100,0	36.000,00	100,0
Passius financers	1.035.000,00	1.035.000,00	1.019.928,68	98,5	962.095,70	94,3
DESPESES DE CAPITAL FINANCERES	1.071.000,00	1.071.000,00	1.055.928,68	98,6	998.095,70	94,5

Taula 24.1.1.3.2.1 Despeses de capital financeres

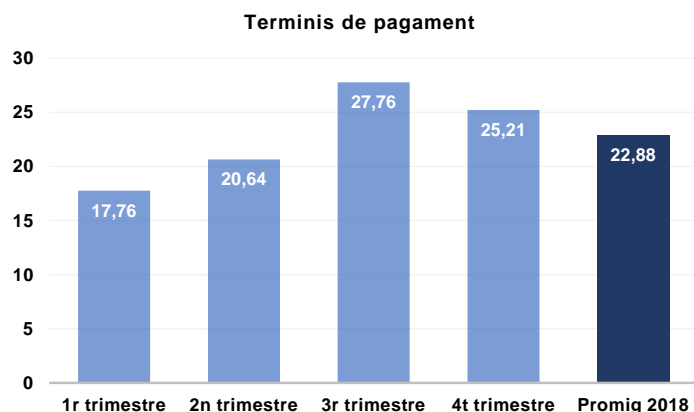
24.1.1.4 Pendent de pagament pressupostari

Durant l'exercici l'Ajuntament ha complert amb els terminis de pagament que estableix la Llei 15/2010, de 5 de juliol de modificació de la Llei 3/2004, per la que s'estableixen mesures en la lluita contra la morositat en les operacions comercials, és a dir efectuar els pagaments en un termini màxim de 30 dies.

Del total de factures pagades, 5.029, que representen el 99,9%, corresponent un import total de 7.762.390.43 euros han estat pagades dintre dels terminis establerts per la llei, amb un període promig de pagament de 15,29 dies.

Trimestre	Termini de pagament	Dintre termini	Import (a)	% Dintre termini	Fora termini	Import (b)	% Fora termini	Total (a + b)
Primer	17,76	1.083	2.341.084,35	99,9%	4	1.761,75	0,1%	2.342.846,10
Segon	20,64	1.241	1.760.907,95	98,7%	8	23.667,91	1,3%	1.784.575,86
Tercer	27,76	1.424	2.219.351,94	100,0%	1	653,40	0,0%	2.220.005,34
Quart	25,21	1.525	2.029.199,50	92,1%	21	174.187,11	7,9%	2.203.386,61
	22,88	5.273	8.350.543,74	97,7%	34	200.270,17	2,3%	8.550.813,91

Taula 24.1.1.4.1 Períodes mitjans de pagament



Gràfic 24.1.1.4.1 Períodes mitjans de pagament

El pendent de pagament i els seus venciments són els que s'indiquen a continuació:

Despeses pressupostàries: Pendent de pagament a 31 de desembre

Descripció	2018 (a)	% (a)	2017 (b)	% (b)	Variació (a-b)	% Variació
Despeses de personal	175.598,29	20,2%	220.760,71	20,2%	- 45.162,42	-20,5%
Despeses corrents en béns i serveis	496.187,55	57,1%	446.626,60	40,9%	49.560,95	11,1%
Despeses financeres	2.062,49	0,2%	5.327,78	0,5%	- 3.265,29	-61,3%
Transferències corrents	11.051,02	1,3%	34.462,90	3,2%	- 23.411,88	-67,9%
Inversions reals	126.197,97	14,5%	264.436,03	24,2%	- 138.238,06	-52,3%
Transferències de capital	-	0,0%	-	0,0%	-	-
Actius financers	-	0,0%	-	0,0%	-	-
Passius financers	57.832,98	6,7%	119.845,75	11,0%	- 62.012,77	-51,7%
Total	868.930,30	100,0%	1.091.459,77	100,0%	-222.529,47	-20,4%

Taula 24.1.1.4.6 Despeses pressupostàries: pendent de pagament a 31 de desembre

24.1.2 Pressupost d'ingressos

El pressupost definitiu d'ingressos importa la quantitat total de 22.992.772 euros, el grau d'execució global del mateix és del 92%. Resumit per capítols dona el següent detall:

Descripció	Previsions inicials	Modificacions	Previsions totals	% modif.	Drets reconeguts nets	% Execució	Recaptació líquida	% recaptat s/liquidat	Pendent recaptar	% pendent s/liquidat
Impostos directes	8.828.000,00	-	8.828.000,00	0%	9.384.167,39	106%	8.767.523,89	93%	616.643,50	7%
Impostos indirectes	250.000,00	-	250.000,00	0%	153.568,84	61%	153.551,20	100%	17,64	0%
Taxes, preus públics i altres ingressos	4.469.275,00	78.989,60	4.548.264,60	2%	5.125.962,34	113%	4.216.806,31	82%	909.156,03	18%
Transferències corrents	4.615.350,00	550.571,10	5.165.921,10	12%	5.039.776,55	98%	4.848.409,28	96%	191.367,27	4%
Ingressos patrimonials	138.000,00	-	138.000,00	0%	144.307,58	105%	141.807,58	98%	2.500,00	2%
Alienació d'inversions reals	400,00	-	400,00	0%	-	0%	-	-	-	-
Transferències de capital	851.000,00	181.011,44	1.032.011,44	21%	202.251,02	20%	142.937,51	71%	59.313,51	29%
Actius financers	36.000,00	5.032.421,09	5.068.421,09	13979%	37.313,59	1%	17.200,00	46%	20.113,59	54%
Passius financers	1.020.000,00	-	1.020.000,00	0%	-	0%	-	-	-	-
Total	20.208.025,00	5.842.993,23	26.051.018,23	29%	20.087.347,31	77%	18.288.235,77	91%	1.799.111,54	9%

Taula 24.1.2.1 Pressupost definitiu d'ingressos



INGRESSOS	2016			2017			2018		
	Previsió definitiva	Drets reconeguts	Recaptat	Previsió definitiva	Drets reconeguts	Recaptat	Previsió definitiva	Drets reconeguts	Recaptat
Impostos directes	8.540.650,00	9.032.255,06	8.284.483,61	8.698.000,00	9.562.688,41	8.617.829,36	8.828.000,00	9.384.167,39	8.767.523,89
Impostos indirectes	150.000,00	116.818,51	116.699,13	200.000,00	459.900,34	459.067,42	250.000,00	153.568,84	153.551,20
Taxes i altres ingressos	4.355.922,86	4.772.989,77	3.989.813,76	4.382.075,00	4.998.924,12	4.150.165,99	4.548.264,60	5.125.962,34	4.216.806,31
Transferències corrents	4.817.272,78	4.989.125,80	4.735.241,47	5.103.202,62	5.496.892,38	5.361.844,95	5.165.921,10	5.039.776,55	4.848.409,28
Ingressos patrimonials	138.700,00	179.796,35	172.765,31	120.000,00	169.824,30	162.924,31	138.000,00	144.307,58	141.807,58
Ingressos corrents	18.002.545,64	19.090.985,49	17.299.003,28	18.503.277,62	20.688.229,55	18.751.832,03	18.930.185,70	19.847.782,70	18.128.098,26
Alienació d'inversions reals	400,00	-	-	400,00	-	-	400,00	-	-
Transferències de capital	1.355.252,00	1.631.761,70	595.965,02	327.233,37	450.425,86	248.970,15	1.032.011,44	202.251,02	142.937,51
Ingressos de capital	1.355.652,00	1.631.761,70	595.965,02	327.633,37	450.425,86	248.970,15	1.032.411,44	202.251,02	142.937,51
Ingressos no financers	19.358.197,64	20.722.747,19	17.894.968,30	18.830.910,99	21.138.655,41	19.000.802,18	19.962.597,14	20.050.033,72	18.271.035,77
Actius financers	3.486.576,40	35.387,00	8.870,84	3.071.860,53	34.975,00	12.992,50	5.068.421,09	37.313,59	17.200,00
Passius financers	-	-	-	1.090.000,00	-	-	1.020.000,00	-	-
Ingressos financers	3.486.576,40	35.387,00	8.870,84	4.161.860,53	34.975,00	12.992,50	6.088.421,09	37.313,59	17.200,00
Ingressos totals	22.844.774,04	20.758.134,19	17.903.839,14	22.992.771,52	21.173.630,41	19.013.794,68	26.051.018,23	20.087.347,31	18.288.235,77

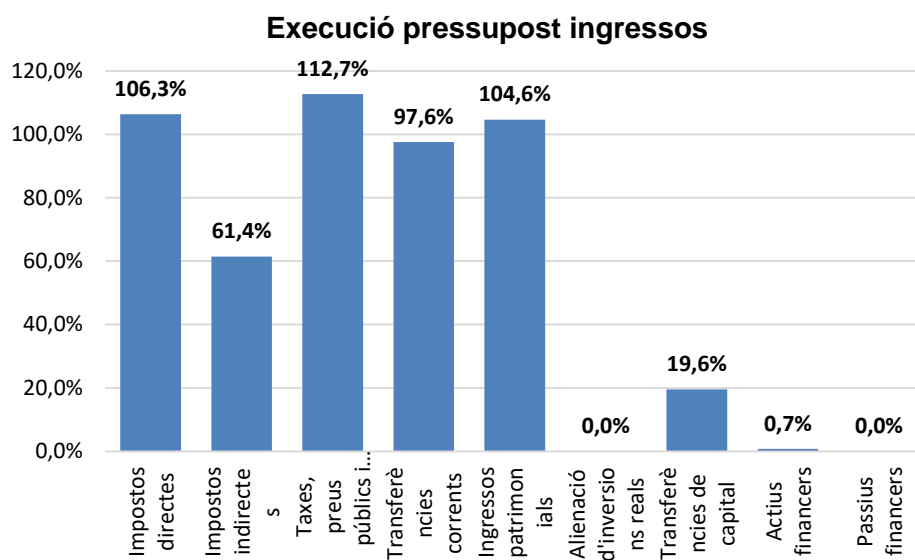
Taula 24.1.2.2 Previsió definitiva/drets reconeguts/recaptació

INGRESSOS (percentatge)	Variació 2017/2016			Variació 2018/2017		
	Previsió definitiva	Drets reconeguts	Recaptat	Previsió definitiva	Drets reconeguts	Recaptat
Impostos directes	1,8	5,9	4,0	1,5	- 1,9	1,7
Impostos indirectes	33,3	293,7	293,4	25,0	- 66,6	- 66,6
Taxes i altres ingressos	0,6	4,7	4,0	3,8	2,5	1,6
Transferències corrents	5,9	10,2	13,2	1,2	- 8,3	- 9,6
Ingressos patrimonials	- 13,5	- 5,5	- 5,7	15,0	- 15,0	- 13,0
Ingressos corrents	2,8	8,4	8,4	2,3	- 4,1	- 3,3
Alienació d'inversions reals	-	-	-	-	-	-
Transferències de capital	- 75,9	- 72,4	- 58,2	215,4	- 55,1	- 42,6
Ingressos de capital	- 75,8	- 72,4	- 58,2	215,1	- 55,1	- 42,6
Ingressos no financers	- 2,7	2,0	6,2	6,0	- 5,1	- 3,8
Actius financers	- 11,9	- 1,2	46,5	65,0	6,7	32,4
Passius financers	-	-	-	- 6,4	-	-
Ingressos financers	19,4	- 1,2	46,5	46,3	6,7	32,4
Ingressos totals	0,6	2,0	6,2	13,3	- 5,1	- 3,8

Taula 24.1.2.3 Percentatges de variació dels ingressos entre 2016/15 i 2018/16

Exercici	Drets (%) (Drets reconeguts/Previsions definitives)				Recaptació (%) (Recaptació/Drets reconeguts)			
	2015	2016	2017	2018	2015	2016	2017	2018
Impostos directes	105,8	91,1	100,8	106,3	91,7	92,2	90,1	93,4
Impostos indirectes	77,9	99,3	187,7	61,4	99,9	100,0	99,8	100,0
Taxes i altres ingressos	109,6	83,6	110,0	112,7	83,6	82,8	83,0	82,3
Transferències corrents	103,6	92,3	104,2	97,6	94,9	89,6	97,5	96,2
Ingressos patrimonials	129,6	93,0	120,3	104,6	96,1	86,7	95,9	98,3
OPERACIONS CORRENTS	106,0	89,7	104,8	104,8	90,6	89,2	90,6	91,3
Alienació d'inversions reals	-	-	-	-	-	-	-	-
Transferències de capital	-	-	285,3	19,6	-	28,3	55,3	70,7
OPERACIONS DE CAPITAL	120,4	100,0	284,8	19,6	36,5	28,3	55,3	70,7
Actius financers	1,0	25,4	1,5	0,7	25,1	41,8	37,1	46,1
Passius financers	-	-	-	-	-	-	-	-
INGRESSOS FINANCERS	1,0	25,4	1,0	0,6	25,1	41,8	37,1	46,1
TOTAL INGRESSOS	90,9	89,9	90,1	77,1	86,2	87,1	89,8	91,0

Taula 24.1.2.4 Execució i recaptació pressupost d'ingressos exercici corrent



Gràfic 24.1.2. Percentatge d'execució del pressupost d'ingressos

Evulció dels indicadors pressupostaris



PRESSUPOST D'INGRESSOS

	2015	2016	2017	2018
Habitants	18.321	18.295	18.345	18.439
Execució del pressupost d'ingressos (h/i)*100	90,9%	90,1%	92,1%	77,1%
h) Drets reconeguts nets	20.758.134,19	19.971.113,48	21.173.630,41	20.087.347,31
i) Previsions definitives	22.844.774,04	22.153.212,22	22.992.771,52	26.051.018,23
Autonomia (n/k)	100,0%	100,0%	100,0%	100,0%
n) Ingressos (Capítols 1 a 8 d'Ingressos)	20.758.134,19	19.971.113,48	21.173.630,41	20.087.347,31
k) Drets reconeguts nets	20.758.134,19	19.971.113,48	21.173.630,41	20.087.347,31
Autonomia fiscal	59,1%	60,7%	47,3%	63,5%
l) Drets reconeguts de naturalesa tributària	12.274.595,56	12.119.106,14	10.022.588,75	12.749.008,28
m) Drets reconeguts nets	20.758.134,19	19.971.113,48	21.173.630,41	20.087.347,31
Ingressos fiscals per habitant	669,97	662,43	546,34	691,42
(ingressos tributaris/nombre habitants) (l / habitants)				
Grau de dependència financera	31,9%	29,5%	29,5%	26,1%
n) Drets reconeguts capítols 4 i 7	6.620.887,50	5.881.311,71	5.881.311,71	5.242.027,57
o) Drets reconeguts capítols 1 a 7	20.722.747,19	19.935.613,48	19.935.613,48	20.050.033,72
Realització de cobraments (j/k)*100	86,2%	87,1%	82,2%	91,2%
j) Recaptació neta	17.903.839,14	17.398.001,37	17.398.001,37	18.288.235,77
k) Drets reconeguts nets	20.758.134,19	19.971.113,48	21.173.630,41	20.050.033,72
Període mig de cobrament (l/m)*365	40,14	39,94	39,94	37,98
l) Drets pendents de cobrament (cap. 1 a 3)	1.531.066,84	1.519.182,20	1.519.182,20	1.525.817,17
m) Drets reconeguts nets (capítols 1 a 3)	13.922.063,34	13.882.204,59	13.882.204,59	14.663.698,57
Ingressos corrents	1.042,03	1.054,14	1.127,73	1.076,40
Drets reconeguts (capítols 1 a 5)	19.090.985,49	19.285.463,57	20.688.229,55	19.847.782,70
% variació	3,1%	1,0%	7,3%	-4,1%
Ingressos de capital	89,07	35,54	35,44	10,97
Drets reconeguts (capítols 6 i 7)	1.631.761,70	650.149,91	650.149,91	202.251,02
% variació	308,1%	-60,2%	0,0%	-68,9%
Ingressos de capital financers	1,93	1,94	1,94	1,95
Drets reconeguts (capítols 8 i 9)	35.387,00	35.500,00	35.500,00	36.000,00
% variació	62,0%	0,3%	0,0%	1,4%

Taula 24.1.2.5 Evolució dels indicadors pressupostaris

24.1.2.1 Els ingressos per operacions corrents

A nivell global els drets reconeguts per ingressos ordinaris, els compresos entre els capítols I a V, del pressupost han augmentat un 7,3%, passant dels 19.285.463 euros en el 2016 als 20.688.299 euros durant l'exercici 2018.

	2018	%	2017	%	2016	%	2015	%	% variació (2018/2017)
Impostos directes	9.384.167,39	47,3	9.562.688,41	46,2	8.703.102,23	45,1	9.032.255,06	47,3	- 1,9
Impostos indirectes	153.568,84	0,8	459.900,34	2,2	281.588,06	1,5	116.818,51	0,6	- 66,6
Taxes i altres ingressos	5.125.962,34	25,8	4.998.924,12	24,2	4.897.514,30	25,4	4.772.989,77	25,0	2,5
Transferències corrents	5.039.776,55	25,4	5.496.892,38	26,6	5.231.161,80	27,1	4.989.125,80	26,1	- 8,3
Ingressos patrimonials	144.307,58	0,7	169.824,30	0,8	172.097,18	0,9	179.796,35	0,9	- 15,0
Operacions Corrents	19.847.782,70	100,0	20.688.229,55	100,0	19.285.463,57	100,0	19.090.985,49	100,0	- 4,1

Taula 24.1.2.1.1 Ingressos per operacions corrents

Execució pressupostària d'ingressos (drets reconeguts / previsió definitiva)

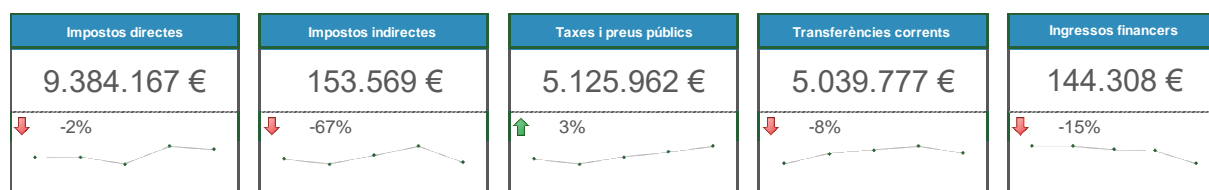
Els nivells d'execució pressupostària de les operacions corrents, continuen essent òptims, amb una execució lleugerament superior al 100% de les previsions definitives.

Execució pressupostària d'ingressos (drets reconeguts / previsió definitiva)

	2015	2016	2017	2018
Impostos directes	105,8%	100,8%	109,9%	106,3%
Impostos indirectes	77,9%	187,7%	230,0%	61,4%
Taxes i altres ingressos	109,6%	110,0%	114,1%	112,7%
Transferències corrents	103,6%	104,2%	107,7%	97,6%
Ingressos patrimonials	129,6%	120,3%	141,5%	104,6%
Operacions corrents	106,0%	107,0%	112,3%	100,4%

Taula 24.1.2.2 Total ingressos corrents

Podem dividir els ingressos corrents de l'Ajuntament, excloses les contribucions especials, en quatre blocs: els ingressos per impostos, (capítols I i II del pressupost), els ingressos per prestació de serveis, (capítol III del pressupost, amb l'excepció de les contribucions especials), les transferències corrents, (capítol IV del pressupost), i els ingressos patrimonials. Alhora per la seva importància, podem subdividir les transferències corrents en la Participació en els Tributs de l'Estat i la resta de subvencions.



Ingressos per operacions corrents



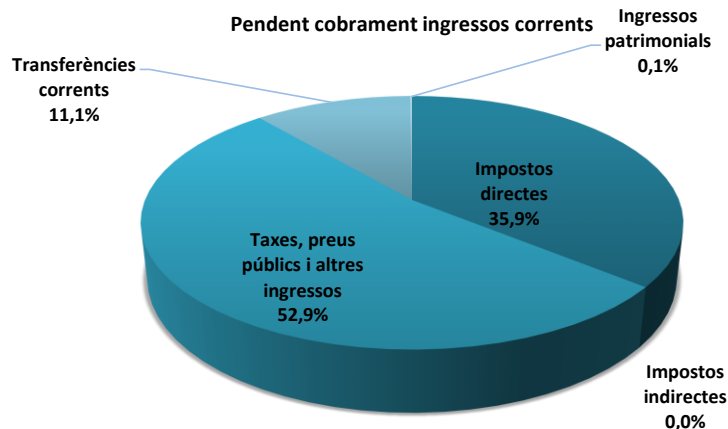
	2015	2016	2017	2018		% 2018/2017
Impost sobre béns immobles	32,4	31,7	33,4	33,5	↑	0,4
Impost sobre vehicles de tracció mecànica	4,7	4,8	4,7	4,9	↑	3,8
Impost Increment Valor Terrenys naturalesa urbana	5,6	5,6	5,5	5,6	↑	1,3
Impost sobre Activitats Econòmiques	2,7	2,7	2,7	3,3	↑	21,9
Impost Construccions Instal·lacions i Obres	2,3	2,3	2,2	0,8	↓	64,8
Impostos	47,7	47,1	48,5	48,1	↓	0,9
Taxa recollida escombraries	9,6	9,7	9,4	10,0	↑	6,8
Resta taxes, preus públics i altres ingressos	14,6	15,1	14,7	15,8	↑	7,4
Taxes, preus públics i altres ingressos	24,4	24,8	24,1	25,8	↑	7,2
Participació Tributs Estat	17,4	17,5	17,1	17,8	↑	3,8
Resta transferències corrents	9,6	9,7	9,5	7,6	↓	19,6
Transferències corrents	27,0	27,2	26,6	25,4	↓	4,5
Ingressos patrimonials	0,8	0,8	0,8	0,7	↓	9,1
% ingressos corrents	100,0	100,0	100,0	100,0		

Cobrament

Els nivells de cobrament per operacions corrents al final de l'exercici pressupostari són notables; a nivell global se situen en un 91.3%, amb un lleuger increment del 0.77% dels nivells de recaptació respecte a l'exercici 2017.

	2015	2016	2017	2018		% 18/17
Impost sobre Béns Immobles naturalesa rústica	97,15	90,18	89,35	90,56	↑	1,35
Impost sobre Béns Immobles naturalesa urbana	94,20	93,71	93,24	94,50	↑	1,35
Impost sobre Vehicles de Tracció Mecànica	89,03	88,60	83,90	85,43	↑	1,83
Impost s/Increment Valor Terrenys naturalesa urbana	72,76	81,16	72,68	90,83	↑	24,97
Impost sobre Activitats Econòmiques	98,73	99,52	98,09	98,93	↑	0,85
I. Impostos directes	91,72	92,21	90,12	93,43	↑	3,67
II. Impostos indirectes	99,90	100,00	99,82	99,99	↑	0,17
Taxa escombraries	94,04	94,95	94,39	94,20	↓	0,20
Llicències urbanístiques	97,68	99,07	99,80	99,94	↑	0,14
Contribucions especials i quotes urbanístiques	100,00					
Multes i sancions	38,18	43,38	41,83	35,03	↓	16,27
Resta capítol III	90,08	88,62	88,08	91,78	↑	4,20
III. Taxes, preus públics i altres ingressos	83,59	82,82	83,02	82,26	↓	0,91
Participació Tributs Estat	100,00	100,00	100,00	100,00	↑	-
Plans d'ocupació	100,00	97,75	93,42	100,00	↑	7,05
Resta capítol IV	81,77	64,47	92,96	83,50	↓	10,17
IV. Transferències corrents	94,91	89,60	97,54	96,20	↓	1,37
V. Ingressos patrimonials	96,09	86,67	95,94	98,27	↑	2,43
OPERACIONS CORRENTS	90,61	89,18	90,64	91,34	↑	0,77

Taula 24.1.2.7 %Cobrament



Gràfic 24.1.2.9 Distribució pendent per ingressos no financers

	2015	2016	2017	2018	% 18/17
Multes	266.171,36	319.308,20	339.180,48	405.444,12	↑ 19,54
Resta ingressos corrents	1.525.810,85	1.766.927,39	1.597.217,04	1.314.240,32	↓ - 17,72
Pendent ingressos ordinaris	1.791.982,21	2.086.235,59	1.936.397,52	1.719.684,44	↓ - 11,19
% Pendent Multes	14,85	15,31	17,52	23,58	↑ 34,60
% pendent resta ingressos corrents	85,15	84,69	82,48	76,42	↓ - 7,35
%Pendent ingressos ordinaris	100,00	100,00	100,00	100,00	

Taula 24.1.2.10 Pendent multes i ingressos ordinaris

Els principals indicadors pressupostaris en relació als drets reconeguts per ingressos corrents són els que es detallen a continuació:

	2015	2016	2017	2018	% 18/17
Pressió fiscal per habitant (Capítols I a III) ingressos	759,90	757,72	819,91	795,25	↓ - 3,01
Pressió fiscal per habitant (Capítols I a III - ccee) ingressos	758,56	757,72	819,91	795,25	↓ - 3,01
Participació en Tributs de l'Estat per habitant	183,81	190,69	192,90	191,12	↓ - 0,92
Ingressos corrents per habitant (Capítols I a V)	1.042,03	1.054,14	1.127,73	1.076,40	↓ - 4,55

Taula 24.1.2.12 Indicadors pressupostaris en relació als drets reconeguts per ingressos corrents

24.1.2.2. Ingressos per operacions de capital

Compren els ingressos dels capítols VI a IX del pressupost d'ingressos. Conjuntament amb l'estalvi net, (Ingressos Ordinaris - Despesa Ordinària - Despeses de Capital financers), han de permetre finançar la totalitat de les despeses de capital no financeres.

24.1.2.2.1 Ingressos de capital no financers

Els ingressos de capital no financers són els que integrats per l'Alienació de béns reals i per les Transferències de capital, integrats en els capítols VI i VII del pressupost d'ingressos. En l'exercici 2018 a nivell de capítols el moviment ha estat el següent:

	Previsió inicial	Previsió definitiva	Drets reconeguts nets	% execució s/ definitiu	Recaptat net	% recaptació
VI. Alienació d'inversions reals	400,00	400,00	-	-	-	
VII. Transferències de capital	851.000,00	1.032.011,44	202.251,02	19,6%	142.937,51	70,7%
OPERACIONS DE CAPITAL	851.400,00	1.032.411,44	202.251,02	19,6%	142.937,51	70,7%

Taula 24.1.2.2.1.1 Ingressos de capital no financers



24.1.2.2 Ingressos de capital financers

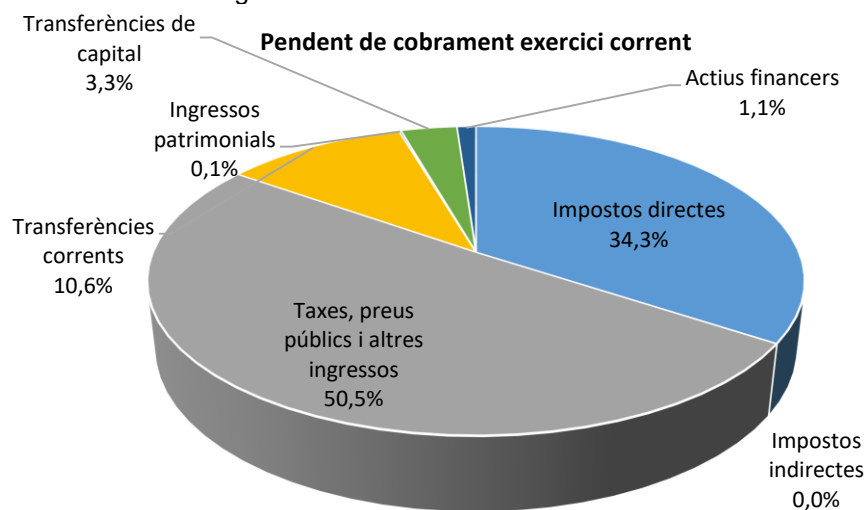
Els ingressos de capital financers són els integrats per la variació d'actius financers i la creació de Passius Financers. En l'exercici 2018 a nivell de capítols el moviment ha estat el següent:

	Previsió inicial	Previsió definitiva	Drets reconeguts nets	% execució s/ definitiu	Recaptat net	% recaptació
VIII. Actius financers	36.000,00	5.068.421,09	37.313,59	0,7%	17.200,00	46,1%
IX. Passius Financers	1.020.000,00	1.020.000,00	-	0,0%	-	
INGRESSOS FINANCERS	1.056.000,00	6.088.421,09	37.313,59	0,6%	17.200,00	46,1%

Taula 24.1.2.2.1 Ingressos de capital financers

24.1.2.3 Pendent cobrament exercici corrent

A 31 de desembre el pendent de cobrament del pressupost corrent, se situava en 2.159.853,73 euros, que representa el 43,7% del pendent de cobrament total, sent el pendent d'exercicis tancats 3.479.599,30 euros. Amb la següent distribució:



	2015	2016	2017	2018	% 18/17
Impost sobre Béns Immobles naturalesa rústica	480,28	2.899,22	3.262,84	2.679,87	↓- 17,9
Impost sobre Béns Immobles naturalesa urbana	382.270,41	399.968,09	464.945,71	364.479,07	↓- 21,6
Impost sobre Vehicles de Tracció Mecànica	101.766,47	106.948,76	155.298,06	141.090,62	↓- 9,1
Impost s/Increment Valor Terrenys naturalesa urbana	256.188,54	165.540,84	310.793,75	101.371,33	↓- 67,4
Impost sobre Activitats Econòmiques	7.065,75	2.395,81	10.558,69	7.022,61	↓- 33,5
I. Impostos directes	747.771,45	677.752,72	944.859,05	616.643,50	↓- 34,7
II. Impostos indirectes	119,38	8,64	832,92	17,64	↓- 97,9
Taxa escombraries	116.750,24	98.069,03	109.581,48	115.569,26	↑ 5,5
Llicències urbanístiques	908,00	589,45	140,55	32,10	↓- 77,2
Contribucions especials i quotes urbanístiques	-	-	-	-	-
Multes i sancions	467.597,94	517.780,94	483.658,44	618.897,52	↑ 28,0
Resta capítol III	197.919,83	224.981,42	255.377,66	174.657,15	↓- 31,6
III. Taxes	783.176,01	841.420,84	848.758,13	909.156,03	↑ 7,1
Participació Tributs Estat	-	-	-	-	-
Plans d'ocupació	-	5.079,15	40.667,43	-	↓- 100,0
Resta capítol IV	253.884,33	539.035,57	94.380,00	191.367,27	↑ 102,8
IV. Transferències corrents	253.884,33	544.114,72	135.047,43	191.367,27	↑ 41,7
V. Ingressos patrimonials	7.031,04	22.938,67	6.899,99	2.500,00	↓- 63,8
OPERACIONS CORRENTS	1.791.982,21	2.086.235,59	1.936.397,52	1.719.684,44	↓- 11,2
VI. Alienació d'inversions reals	-	-	-	-	-
VII. Transferències de capital	1.035.796,68	466.213,52	201.455,71	59.313,51	↓- 70,6
OPERACIONS DE CAPITAL	1.035.796,68	466.213,52	201.455,71	59.313,51	↓- 70,6
TOTAL INGRESSOS NO FINANCERS	2.827.778,89	2.552.449,11	2.137.853,23	1.778.997,95	↓- 16,8
VIII. Actius financers	26.516,16	20.663,00	21.982,50	20.113,59	↓- 8,5
IX. Passius Financers	-	-	-	-	-
TOTAL INGRESSOS FINANCERS	26.516,16	20.663,00	21.982,50	20.113,59	↓- 8,5
TOTAL PRESSUPOST D'INGRESSOS	2.854.295,05	2.573.112,11	2.159.835,73	1.799.111,54	↓- 16,7

Taula 24.1.2.3.1 Pendent de cobrament del pressupost corrent

Gestió de recaptació ORGT

La gestió de recaptació de l'ORGT ha anat empitjorant en els darrers exercicis, així si analitzem la recaptació en executiva, pel període 2007 a 2018, comprovem un descens en els nivells de recaptació considerables, passant del 65% de cobrament, de l'exercici 2007 al 21% de cobrament en l'exercici 2018. Fet que provoca que any rere any incrementi el pendent a la finalització de l'exercici.

	2009	2010	2011	2012	2013	2014	2015	2016	2017	2018
% recaptació en voluntària	87,4	85,1	89,6	86,4	86,8	86,3	87,4	86,3	85,3	88,1
% recaptació en executiva	45,1	41,6	34,7	29,9	31,2	28,4	21,8	23,4	21,4	27,5

Gestió en voluntària

	2015	2016	2017	2018	% 18/17
Pendent exercici anterior	169.342,14	231.950,22	288.829,83	329.497,48	↑ 14,1
Càrrecs en l'exercici	12.029.644,99	11.733.094,47	12.857.980,62	12.406.082,14	↓- 3,5
Total càrrecs en voluntària	12.198.987,13	11.965.044,69	13.146.810,45	12.735.579,62	↓- 3,1
Baixes	91.213,80	54.843,35	162.941,85	67.168,07	↓- 58,8
% Baixes s/càrrecs	0,7	0,5	1,2	0,5	↓- 57,4
Càrrec net	12.107.773,33	11.910.201,34	12.983.868,60	12.668.411,55	↓- 2,4
Cobraments en voluntària	10.582.973,99	10.278.676,01	11.078.010,26	11.160.042,26	↑ 0,7
Pendent voluntaria finalitzada	1.292.849,12	1.342.695,50	1.576.337,16	1.280.090,98	↓- 18,8
Pendent voluntaria no finalitzada	231.950,22	288.829,83	329.497,48	228.278,31	↓- 30,7
Pendent a fi exercici	1.524.799,34	1.631.525,33	1.905.834,64	1.508.369,29	↓- 20,9
% Recaptació s/càrrec net	87,4	86,3	85,3	88,1	↑ 3,2
% Pendent voluntaria finalitzada	10,7	11,3	12,1	10,1	↓- 16,8
% Pendent voluntaria no finalitzada	1,9	2,4	2,5	1,8	↓- 29,0
	100,0	100,0	100,0	100,0	

Gestió recaptació en executiva



	2015	2016	2017	2018		% 18/17
Pendent exercici anterior	2.655.357,17	3.140.967,93	3.389.418,55	3.834.718,99	↑	13,1
Càrrecs en executiva	169.759,54	161.394,25	253.706,63	169.121,20	↓-	33,3
Càrrecs voluntària finalitzada	1.291.547,48	1.342.132,93	1.576.337,16	1.280.090,98	↓-	18,8
Total càrrecs en voluntària	4.116.664,19	4.644.495,11	5.219.462,34	5.283.931,17	↑	1,2
Baixes	100.745,99	219.012,33	341.810,64	764.820,06	↑	123,8
% Baixes s/càrrecs	2,4	4,7	6,5	14,5	↑	121,0
Càrrec net	4.015.918,20	4.425.482,78	4.877.651,70	4.519.111,11	↓-	7,4
Cobraments en voluntària	874.950,27	1.036.064,23	1.042.932,71	1.242.298,38	↑	19,1
Pendent a fi exercici	3.140.967,93	3.389.418,55	3.834.718,99	3.276.812,73	↓-	14,5
% Recaptació s/càrrec net	21,8	23,4	21,4	27,5	↑	28,6
% Pendent voluntària finalitzada	78,2	76,6	78,6	72,5	↓-	7,8
	100,0	100,0	100,0	100,0		

24.1.3 Despeses amb finançament afectat

De conformitat amb el que disposa la regla 26 de la Instrucció de Comptabilitat una despesa amb finançament afectat és qualsevol projecte de despesa que es financi en tot o en part amb recursos concrets que en cas de no realitzar-se la despesa no podrien percebre's o si s'haguessin percebut haurien de reintegrar-se als agents que els van aportar.

De conformitat amb el que disposa la regla 30 s'entén desviació de finançament la magnitud que representa el desfasament existent entre els ingressos pressupostaris reconeguts durant un període determinat, per a la realització d'una despesa amb finançament afectat i els que, en funció de la part del mateix efectuada en aquest període, s'haurien d'haver reconegut, si l'execució dels ingressos afectats es realitzés harmònicament amb la de la despesa pressupostària.

CODI DE DESPESA	DESCRIPCIÓ	DESVIACIONS DE L'EXERCICI		DESVIACIONS ACUMULADES	
		Positives	Negatives	Positives	Negatives
2016.2.BARNA.1	Urbanització avinguda de Barcelona	19.278,15	-	-	-
2017.3.ARREL.1	Arrels d'art	3.444,46	-	-	-
2017.3.BAR00.1	Treball als barris BTB-044/17	-	11.286,57	-	11.567,04
2017.3.BEQES.1	Esport per prevenir el risc d'exclusió	3.062,92	-	-	-
2017.3.BERSS.1	Escola Bressol curs 2017/2018	5.268,81	-	-	7.724,11
2017.3.BINE.1	Servei d'ocupació local 2017	7.481,76	-	-	-
2017.3.DIPOC.1	Programa complementari foment ocupació 2017-2018	-	97.480,67	-	75.894,40
2017.3.ENERG.1	2a marató d'energia	650,45	-	-	-
2017.3.ESADU.1	Escola Adults curs 2017-2018.	6.990,30	-	-	7.082,00
2017.3.FESTA.1	Activitats culturals de les festes majors	-	400,46	-	-
2017.3.GARBE.1	Programa complementari de garantia de benestar social 2017	43.098,19	-	-	-
2017.3.GOSGA.1	Animals de companyia	956,05	-	-	-
2017.3.HABIT.1	Oficina local habitatge	14.340,00	-	-	-
2017.3.JUTJA.1	Despeses jutjat de pau 2017	-	26,70	-	-
2017.3.NOVTE.1	Recull activitats serveis locals d'ocupació persones i empreses	1.044,00	-	-	-
2017.3.PAN17.1	Programa treball i formació PANP 2017	-	14.465,87	-	15.363,50
2017.3.PGJ17.1	Programa garantia juvenil TSF/1779/2017	-	682,57	-	9.028,67
2017.3.PUOSC.1	PUOSC despeses manteniment	29.337,16	-	-	313,55
2017.3.SANAM.1	Activitats de sanitat ambiental 2017	15.417,11	-	-	-
2017.3.SEGAL.1	Programa seguretat alimentària 2017	16.783,56	-	-	-
2017.3.SERSO.1	Finançament de l'àmbit de benestar social	-	8.319,61	-	-
2017.3.TRANS.1	Servei transport viatgers 2017	14.034,87	-	-	-
2017.3.TURIS.1	Despeses turisme	193.580,19	-	-	-
2018.2.CLIMA.1	Climatització biblioteca	23.897,03	-	-	-
2018.2.CONHA.1	Condicionament d'habitatge municipal	-	13.200,00	-	13.200,00
2018.2.DESFL.1	Programa Desfibril·ladors	-	5.477,35	-	5.477,35
2018.2.EQPOL.1	Equipament polivalent	-	14.072,81	-	14.072,81
2018.2.MEDIT.1	Urbanització av Mediterrània	-	3.316,79	-	3.316,79
2018.2.SUPOR.1	Programa complementari suport al desenvolupament local	15.874,58	-	15.874,58	-
2018.3.ACSAN.1	Campanyes de sensibilització informació i formació en Salut	-	6.953,59	-	6.953,59
2018.3.ANICO.1	Animals de companyia (gossos i gats)	-	691,15	-	691,15
2018.3.BAR18.1	Treball als barris 2018	-	326,77	-	326,77
2018.3.BIBL1	Adquisició de llibres biblioteca	-	1.194,81	-	1.194,81
2018.3.COMER.1	Activitats de comerç i fires	-	4.390,08	-	4.390,08
2018.3.DLGTB.1	Dones i LGTBI	-	8.500,00	-	8.500,00
2018.3.EDADU.1	Escola d'adults curs 2018-2019	-	27.653,44	-	27.653,44
2018.3.ESEX.1	Programa esport per prevenir l'exclusió social	2.250,00	-	2.250,00	-
2018.3.FABRL.1	Història de les fàbriques de tanques: una realitat desconeguda	-	6.000,00	-	6.000,00
2018.3.GBESO.1	Programa complementari de garantia de benestar social	-	41.778,49	-	41.778,49
2018.3.HABIT.1	Conveni oficina local habitatge	-	19.330,00	-	19.330,00
2018.3.JVP.1	Convocatòria Joves en pràctiques	-	8.670,33	-	8.670,33
2018.3.LLOFO.1	Foment del lloguer assequible i de la gestió d'habitatges	-	2.096,98	-	2.096,98
2018.3.MAART.1	MalgArt	-	3.810,32	-	3.810,32
2018.3.MEDIA.1	Programa d'Educació Ambiental	-	2.939,42	-	2.939,42
2018.3.PAN18.1	Programa treball i formació 2018-PANP	-	1.847,48	-	1.847,48
2018.3.PARTI.1	Dinamització i suport del procés de participació Pressupost 2018	-	6.496,00	-	6.496,00
2018.3.SANAM.1	Sanitat ambiental	-	12.671,41	-	12.671,41
2018.3.SEGAL.1	Programa de seguretat alimentària 2018	-	16.112,12	-	16.112,12
2018.3.SERSO.1	Finançament de l'àmbit de benestar social	436,83	-	436,83	-
2018.3.TAD05.1	Recull d'activitats per als serveis locals d'ocupació	-	1.080,00	-	1.080,00
2018.3.TRANS.1	Transport públic 2018	-	20.000,00	-	20.000,00
2018.3.TURIS.1	Fons foment turisme 2018	-	43.714,19	-	43.714,19
		417.226,42	404.985,98	18.561,41	399.296,80

Taula 24.1.3 Despeses amb finançament afectat



24.1.4 Resultat pressupostari

El resultat pressupostari, representa en quina mesura els ingressos pressupostaris de l'exercici han estat suficients per a cobrir les despeses pressupostàries del mateix període, és a dir, en quina mesura els drets pressupostaris han estat suficients per a finançar les obligacions de la mateixa naturalesa.

En definitiva, el resultat pressupostari mesura el superàvit o dèficit de finançament de l'exercici, és a dir, la capacitat o necessitat de finançament de l'Ajuntament, generada per les operacions pressupostàries de l'exercici.

A nivell normatiu, el Resultat Pressupostari, es regula en els articles 96 i 97 del RD 500/1990, i de la Instrucció de Comptabilitat per a l'Administració Local.

L'article 96 estableix que aquest es determinarà per la diferència entre els drets pressupostaris liquidats durant l'exercici i les obligacions pressupostàries reconegudes durant el mateix període, presos uns i altres pels seus valors nets, un cop deduïts els drets i les obligacions que, per qualsevol motiu, hagin estat anul·lats.

De conformitat amb el que disposa l'article 97 del RD. 500/1990, el resultat pressupostari haurà d'ajustar-se en funció de les obligacions finançades amb romanents de Tresoreria i les diferències de finançament afectada.

Per tant el resultat pressupostari, és el que es desprèn dels següents càlculs:

Resultat pressupostari

CONCEPTES	DRETS RECONEGUTS NETS	OBLIGACIONS RECONEGUDES NETES	AJUSTAMENTS	RESULTAT PRESSUPOSTARI
a. Operacions corrents	19.847.782,70	16.055.975,17		3.791.807,53
b. Altres operacions no financeres	202.251,02	2.688.886,47		- 2.486.635,45
1. Total operacions no financeres (a+b)	20.050.033,72	18.744.861,64		1.305.172,08
2. Actius financers	37.313,59	36.000,00		1.313,59
3. Passius financers	-	1.019.928,68		- 1.019.928,68
RESULTAT PRESSUPOSTARI DE L'EXERCICI	20.087.347,31	19.800.790,32		286.556,99
AJUSTAMENTS				
4. Crèdits gastats finançats amb romanent líquid de tresoreria per a despeses generals			2.019.756,64	
5. Desviacions negatives de financiació de l'exercici			404.985,98	
6. Desviacions positives de financiació de l'exercici			417.226,42	2.007.516,20
RESULTAT PRESSUPOSTARI AJUSTAT				2.294.073,19

Taula 24.1.3.1 Resultat pressupostari

En els darrers exercicis l'evolució de les principals magnituds del Resultat pressupostari són les que s'indiquen a continuació:

	2015	2016	2017	2018	
a Drets reconeguts nets	20.758.134,19	19.971.113,48	21.173.630,41	20.087.347,31	-5,13%
b Obligacions reconegudes netes	20.151.821,93	18.542.675,17	19.157.160,29	19.800.790,32	3,36%
c RESULTAT PRESSUPOSTARI (a-b)	606.312,26	1.428.438,31	2.016.470,12	286.556,99	-85,79%
d Despeses finançades amb romanent	1.349.794,08	1.341.497,87	1.862.754,60	2.019.756,64	8,43%
e Desviacions negatives	997.385,36	564.076,87	321.748,94	404.985,98	25,87%
f Desviacions positives	1.027.002,63	1.131.821,57	871.433,15	417.226,42	-52,12%
g RESULTAT PRESSUPOSTARI AJUSTAT (c+d+e-f)	1.926.489,07	2.202.191,48	3.329.540,51	2.294.073,19	-31,10%

Taula 24.1.3.2 Evolució de les principals magnituds del Resultat pressupostari

24.2 Pressupostos exercicis tancats

24.2.1 Pressupost de despeses. Obligacions de pressupostos tancats

L'Ajuntament tenia obligacions reconegudes d'exercicis tancats per un import total de 1.049.459,77 euros, corresponents a l'exercici 2017. A 31 de desembre no hi ha obligacions pendents, annex a la memòria hi figura el detall de les partides, el moviment a nivells capítols ha estat el següent:

Descripció	Modificacions de saldo inicial i anul·lacions	Obligacions pendents de pagament	Prescripcions	Pagaments realitzats
Despeses de personal	-	220.760,71	-	220.760,71
Despeses corrents en béns i serveis	-	446.626,60	-	446.626,60
Despeses financeres	-	5.327,78	-	5.327,78
Transferències corrents	-	34.462,90	-	34.462,90
Inversions reals	-	264.436,03	-	264.436,03
Transferències de capital	-	-	-	-
Actius financers	-	-	-	-
Passius financers	-	119.845,75	-	119.845,75
Total	-	1.091.459,77	-	1.091.459,77

24.2.2 Drets a cobrar de pressupostos tancats

Els drets a cobrar de pressupostos tancats a 31 de desembre importen la quantitat total 3.288.633,60 euros amb una reducció respecte a l'exercici 2017 del 5%. S'ha recaptat el 25,4% del deute inicial i s'ha aprovat baixes per un 16,3% quedant pendent a la finalització el 58,3% del pendent a 31 de desembre de 2017.

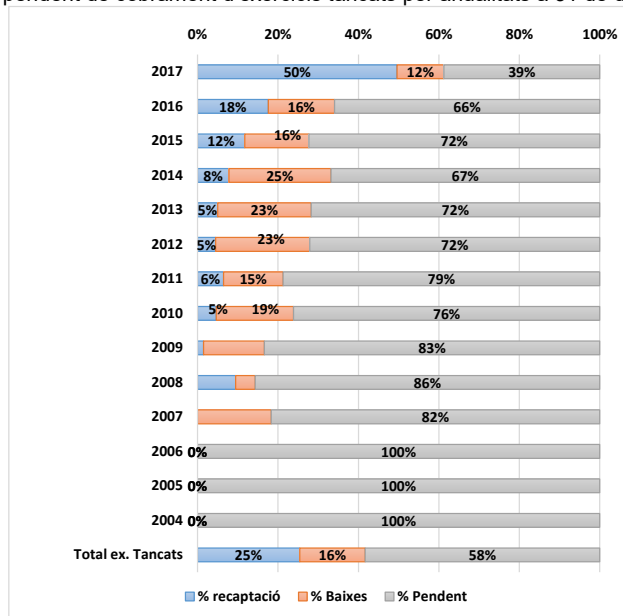
	Sdo. inicial total drets	Drets recaptats	Baixes	Drets Pend. Cobrament	Provisió insolvències	% recaptació	% Baixes	% Pendent	provisió/pendent %	% Pendent
Impostos directes	2.794.569,69	654.605,50	553.872,94	1.586.091,25	1.168.751,30	23%	20%	57%	74%	48,2%
Impostos indirectes	23.244,70	689,13	-	22.555,57	22.447,73	3%	0%	97%	100%	0,7%
Taxes i altres ingressos	2.435.654,85	453.737,29	363.287,68	1.618.629,88	1.535.630,87	19%	15%	66%	95%	49,2%
Transferències corrents	135.047,43	94.380,00	-	40.667,43	10.166,86	70%	0%	30%	25%	1,2%
Ingressos patrimonials	23.571,15	7.219,68	-	16.351,47	8.448,49	31%	0%	69%	52%	0,5%
Transferències de capital	201.455,71	201.455,71	-	-	-	100%	0%	0%	-	0,0%
Actius financers	25.891,50	20.453,50	1.100,00	4.338,00	1.084,50	79%	4%	17%	25%	0,1%
Total ex. Tancats	5.639.435,03	1.432.540,81	918.260,62	3.288.633,60	2.746.529,74	25,4%	16,3%	58,3%	84%	100%

Distribució del pendent de cobrament d'exercicis tancats per anualitats a 31 de desembre



Exercici del deute	Sdo. inicial total drets	Drets recaptats	Baixes	Drets Pend. Cobrament	Provisió insolvències	% recaptació	% Baixes	% Pendent	provisió/pendent %	% Pendent
2017	2.159.835,73	1.071.530,14	251.961,85	836.343,74	508.436,97	50%	12%	39%	61%	25,4%
2016	921.676,50	162.406,51	151.443,03	607.826,96	453.489,65	18%	16%	66%	75%	18,5%
2015	795.987,89	93.620,05	126.787,83	575.580,01	515.720,23	12%	16%	72%	90%	17,5%
2014	599.227,76	46.793,87	152.025,36	400.408,53	400.408,53	8%	25%	67%	100%	12,2%
2013	454.576,08	22.867,09	105.580,82	326.128,17	326.128,17	5%	23%	72%	100%	9,9%
2012	277.561,99	12.516,02	65.019,12	200.026,85	200.026,85	5%	23%	72%	100%	6,1%
2011	189.254,23	12.201,90	28.082,91	148.969,42	148.969,42	6%	15%	79%	100%	4,5%
2010	124.236,27	5.783,72	23.889,75	94.562,80	94.562,80	5%	19%	76%	100%	2,9%
2009	72.147,73	1.098,54	10.897,66	60.151,53	60.151,53	2%	15%	83%	100%	1,8%
2008	39.233,33	3.722,97	1.901,28	33.609,08	33.609,08	9%	5%	86%	100%	1,0%
2007	3.659,38	-	671,01	2.988,37	2.988,37	0%	18%	82%	100%	0,1%
2006	1.764,12	-	-	1.764,12	1.764,12	0%	0%	100%	100%	0,1%
2005	209,57	-	-	209,57	209,57	0%	0%	100%	100%	0,0%
2004	64,45	-	-	64,45	64,45	0%	0%	100%	100%	0,0%
Total ex. Tancats	5.639.435,03	1.432.540,81	918.260,62	3.288.633,60	2.746.529,74	25%	16%	58%	84%	100%

Taula 24.2.1.3 Distribució del pendent de cobrament d'exercicis tancats per anualitats a 31 de desembre



Gràfic 24.2.1.1 Gestió ingressos exercicis tancats

La gestió efectuada durant l'exercici del pendent de cobrament per exercicis tancats és la que es detalla en el següent resum:

CAPÍTOL	Drets reconeguts	Recaptat	Baixes	Pendent recaptar	% Recaptat	% Baixes	% Pendent
Impostos directes	944.859,05	410.227,81	195.939,67	338.691,57	43,4%	20,7%	35,8%
Impostos indirectes	832,92	689,13	-	143,79	82,7%	0,0%	17,3%
Taxes i altres ingressos	848.758,13	345.666,31	54.922,18	448.169,64	40,7%	6,5%	52,8%
Transferències corrents	135.047,43	94.380,00	-	40.667,43	69,9%	0,0%	30,1%
Ingressos patrimonials	6.899,99	2.566,68	-	4.333,31	37,2%	0,0%	62,8%
Transferències de capital	201.455,71	201.455,71	-	-	100,0%	0,0%	0,0%
Actius financers	21.982,50	16.544,50	1.100,00	4.338,00	75,3%	5,0%	19,7%
Total 2017	2.159.835,73	1.071.530,14	251.961,85	836.343,74	49,6%	11,7%	38,7%
Impostos directes	420.418,19	105.291,82	80.844,40	234.281,97	25,0%	19,2%	55,7%
Taxes i altres ingressos	483.390,31	48.552,69	70.598,63	364.238,99	10,0%	14,6%	75,4%
Ingressos patrimonials	13.959,00	4.653,00	-	9.306,00	33,3%	0,0%	66,7%
Actius financers	3.909,00	3.909,00	-	-	100,0%	0,0%	0,0%
Total 2016	921.676,50	162.406,51	151.443,03	607.826,96	17,6%	16,4%	65,9%
Impostos directes	401.104,94	71.400,88	69.854,30	259.849,76	17,8%	17,4%	64,8%
Taxes i altres ingressos	394.882,95	22.219,17	56.933,53	315.730,25	5,6%	14,4%	80,0%
Total 2015	795.987,89	93.620,05	126.787,83	575.580,01	11,8%	15,9%	72,3%

CAPÍTOL	Drets reconeguts	Recaptat	Baixes	Pendent recaptar	% Recaptat	% Baixes	% Pendent
Impostos directes	355.352,89	29.001,20	73.473,50	252.878,19	8,2%	20,7%	71,2%
Taxes i altres ingressos	243.874,87	17.792,67	78.551,86	147.530,34	7,3%	32,2%	60,5%
Total 2014	599.227,76	46.793,87	152.025,36	400.408,53	7,8%	25,4%	66,8%
Impostos directes	258.325,39	14.085,44	51.840,70	192.399,25	5,5%	20,1%	74,5%
Taxes i altres ingressos	195.605,42	8.781,65	53.740,12	133.083,65	4,5%	27,5%	68,0%
Ingressos patrimonials	645,27	-	-	645,27	0,0%	0,0%	100,0%
Total 2013	454.576,08	22.867,09	105.580,82	326.128,17	5,0%	23,2%	71,7%
Impostos directes	160.272,22	8.835,53	31.367,38	120.069,31	5,5%	19,6%	74,9%
Impostos indirectes	42,67	-	-	42,67	0,0%	0,0%	100,0%
Taxes i altres ingressos	115.180,21	3.680,49	33.651,74	77.847,98	3,2%	29,2%	67,6%
Ingressos patrimonials	2.066,89	-	-	2.066,89	0,0%	0,0%	100,0%
Total 2012	277.561,99	12.516,02	65.019,12	200.026,85	4,5%	23,4%	72,1%
Impostos directes	92.215,37	9.955,39	21.513,02	60.746,96	10,8%	23,3%	65,9%
Impostos indirectes	22.369,11	-	-	22.369,11	0,0%	0,0%	100,0%
Taxes i altres ingressos	74.669,75	2.246,51	6.569,89	65.853,35	3,0%	8,8%	88,2%
Total 2011	189.254,23	12.201,90	28.082,91	148.969,42	6,4%	14,8%	78,7%
Impostos directes	81.423,45	4.860,71	17.695,58	58.867,16	6,0%	21,7%	72,3%
Taxes i altres ingressos	42.812,82	923,01	6.194,17	35.695,64	2,2%	14,5%	83,4%
Total 2010	124.236,27	5.783,72	23.889,75	94.562,80	4,7%	19,2%	76,1%
Impostos directes	47.015,64	693,14	9.198,57	37.123,93	1,5%	19,6%	79,0%
Taxes i altres ingressos	25.132,09	405,40	1.699,09	23.027,60	1,6%	6,8%	91,6%
Total 2009	72.147,73	1.098,54	10.897,66	60.151,53	1,5%	15,1%	83,4%
Impostos directes	30.508,12	253,58	1.579,08	28.675,46	0,8%	5,2%	94,0%
Taxes i altres ingressos	8.725,21	3.469,39	322,20	4.933,62	39,8%	3,7%	56,5%
Total 2008	39.233,33	3.722,97	1.901,28	33.609,08	9,5%	4,8%	85,7%
Impostos directes	1.961,24	-	566,74	1.394,50	0,0%	28,9%	71,1%
Taxes i altres ingressos	1.698,14	-	104,27	1.593,87	0,0%	6,1%	93,9%
Total 2007	3.659,38	-	671,01	2.988,37	0,0%	18,3%	81,7%
Impostos directes	839,17	-	-	839,17	0,0%	0,0%	100,0%
Taxes i altres ingressos	924,95	-	-	924,95	0,0%	0,0%	100,0%
Total 2006	1.764,12	-	-	1.764,12	0,0%	0,0%	100,0%
Impostos directes	209,57	-	-	209,57	0,0%	0,0%	100,0%
Total 2005	209,57	-	-	209,57	0,0%	0,0%	100,0%
Impostos directes	64,45	-	-	64,45	0,0%	0,0%	100,0%
Total 2004	64,45	-	-	64,45	0,0%	0,0%	100,0%
Total exercicis tancats	5.639.435,03	1.432.540,81	918.260,62	3.288.633,60	25,4%	16,3%	58,3%

Taula 24.2.1.4 Pressupost d'ingressos exercicis tancats : Resum per capítols

Gestió del pressupost d'ingressos exercicis tancats

% Recaptació pressupost d'ingressos exercicis tancats

	2015	2016	2017	2018
Impostos directes	17,9	15,6	18,3	23,4
Impostos indirectes	18,7	10,0	8,5	3,0
Taxes i altres ingressos	17,8	19,0	17,7	18,6
Transferències corrents	57,6	48,7	100,0	69,9
Ingressos patrimonials	64,0	72,2	35,0	30,6
Transferències de capital	-	100,0	100,0	100,0
Actius financers	78,0	72,2	86,7	79,0
% Recaptació	21,8	37,4	35,4	25,4



% Baixes pressupost d'ingressos exercicis tancats

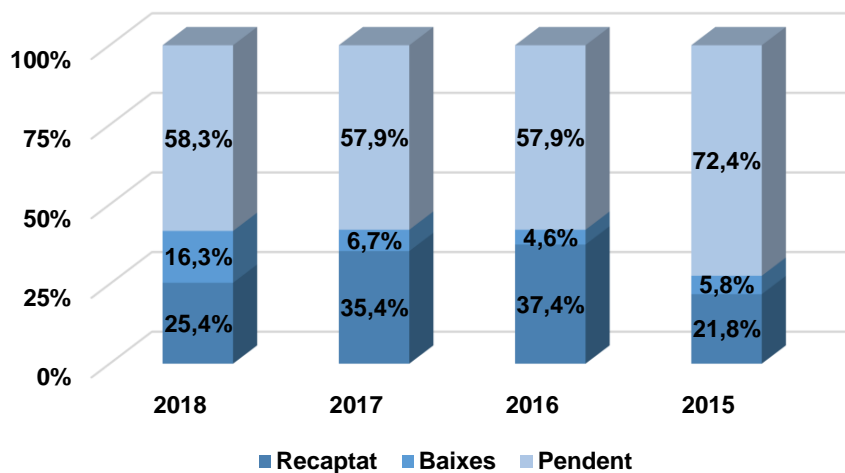
	2015	2016	2017	2018
Impostos directes	2,7	3,1	6,8	19,8
Impostos indirectes	0,0	0,0	18,6	-
Taxes i altres ingressos	12,0	10,6	10,4	14,9
Transferències corrents	-	0,3	-	-
Ingressos patrimonials	-	-	-	-
Transferències de capital	-	-	-	-
Actius financers	-	-	-	4,2
% Baixes	5,8	4,6	6,7	16,3

% pendent pressupost d'ingressos exercicis tancats

	2015	2016	2017	2018
Impostos directes	79,4	81,4	74,9	74,9
Impostos indirectes	81,2	89,9	72,9	72,9
Taxes i altres ingressos	70,3	70,4	71,9	71,9
Transferències corrents	42,4	51,0	-	-
Ingressos patrimonials	36,0	27,8	65,0	65,0
Transferències de capital	100,0	-	-	-
Actius financers	22,0	27,8	13,3	13,3
% Pendent	72,4	57,9	57,9	58,3

	2015	2016	2017	2018
% Pendent	72,4	57,9	57,9	58,3
% Baixes	5,8	4,6	6,7	16,3
% Ingressos	21,8	37,4	35,4	25,4
	100,0	97,9	100,0	100,0

Gestió pressupost d'ingressos exercicis tancats



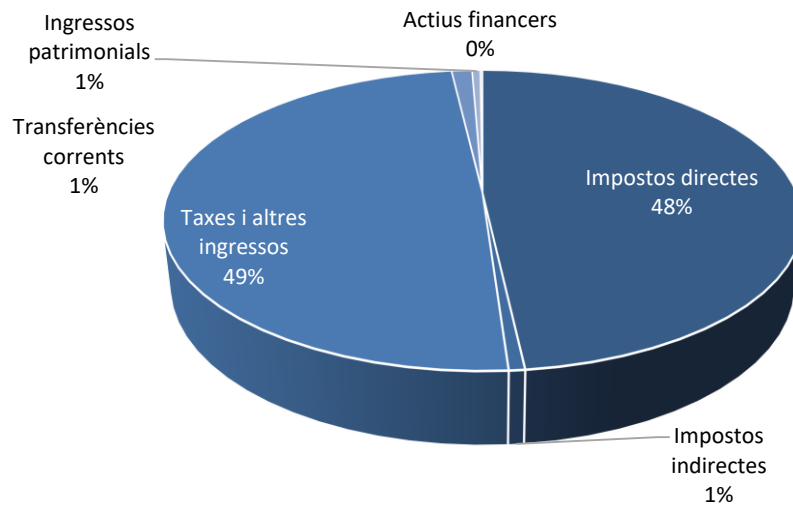
Gràfic 24.2.1.2 Gestió pressupost d'ingressos exercicis tancats

Pendent pressupost d'ingressos exercicis tancats a 31/12

	2015	2016	2017	2018
Impostos directes	1.454.491,53	1.791.807,97	1.849.710,64	1.586.091,25
Impostos indirectes	34.043,74	30.729,49	22.411,78	22.555,57
Taxes i altres ingressos	1.155.345,05	1.365.027,74	1.586.896,72	1.618.629,88
Transferències corrents	203.141,12	233.028,60	-	40.667,43
Ingressos patrimonials	2.712,16	2.712,16	16.671,16	16.351,47
Transferències de capital	213.906,13	-	-	-
Actius financers	4.611,45	8.664,64	3.909,00	4.338,00
Total	3.068.251,18	3.431.970,60	3.479.599,30	3.288.633,60

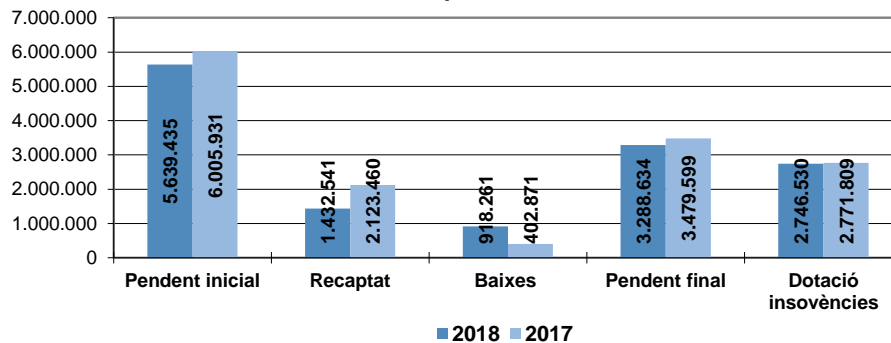
Taula 24.2.1.6 Pressupost d'ingressos

Distribució pendent cobrament exercicis tancats

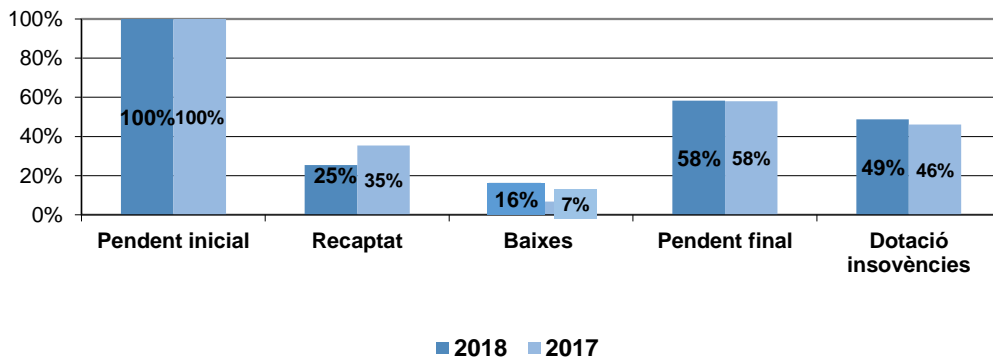


Gràfic 24.2.1.4 Distribució pendent de cobrament exercicis tancats

Gestió recaptació exercicis tancats



Gràfic 24.2.1.5 Gestió de recaptació exercicis tancats

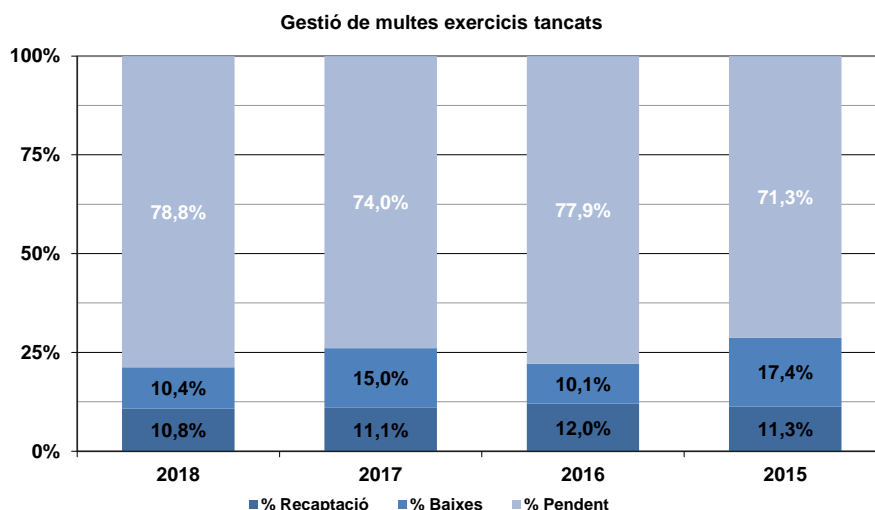


Gràfic 24.2.1.6 Repartiment pendent de recaptació

Quant a la gestió de multes d'exercicis tancats aquesta ha estat la que es detalla a continuació:

	2018	2017	2016	2015
Drets reconeguts	991.469,55	882.001,52	722.646,04	640.070,18
Ingressat	107.012,97	97.734,18	86.999,05	72.217,07
Baixes	103.161,84	131.978,24	72.953,67	111.378,43
Pendent	781.294,74	652.289,10	562.693,32	456.474,68
% Recaptació	10,8%	11,1%	12,0%	11,3%
% Baixes	10,4%	15,0%	10,1%	17,4%
% Pendent	78,8%	74,0%	77,9%	71,3%
Mitjana recaptació mes	8.917,75	8.144,52	7.249,92	6.018,09

Taula 24.2.1.7 Gestió de multes d'exercicis tancats



Gràfic 24.2.1.8 Gestió de multes exercicis tancats

24.2.3 Variació de resultats pressupostaris d'exercicis anteriors

S'ha d'informar de les variacions d'obligacions i drets a cobrar de pressupostos tancats, que suposin l'alteració dels imports calculats com a resultats pressupostaris en exercicis anteriors.

La **variació de drets** recull les modificacions del saldo inicial, les anul·lacions i les cancel·lacions de drets de pressupostos tancats produïdes en l'exercici.

En la **variació obligacions** s'han de recollir les modificacions del saldo inicial, les anul·lacions i les prescripcions d'obligacions de pressupostos tancats produïdes en l'exercici, en l'any 2018 no hi ha hagut variacions en aquest apartat.

Execució exercicis tancats

Descripció	Pendent a 01/01/18	Drets nets / Obligacions netes	Ingressat / Pagat	Deutors / Creditors	Anul·lacions
Drets exercicis tancats	5.639.435,03	4.721.174,41	1.432.540,81	3.288.633,60	918.260,62
Obligacions exercicis tancats	1.091.459,77	1.091.459,77	1.091.459,77	-	-
Resultat exercicis tancats					918.260,62

Taula 24.2.3.1 Execució exercicis tancats

Variació de resultats pressupostaris d'exercicis tancats

Descripció	Total variació drets	Total variació obligacions	Variació de Resultats pressupostaris d'exercicis anteriors
a) Operacions corrents	- 917.160,62	-	917.160,62
b) Altres operacions no financeres	-	-	-
1. Total variació operacions no financeres (a + b)	- 917.160,62	-	917.160,62
c) Actius financers	- 1.100,00	-	1.100,00
d) Passius financers	-	-	-
2. Total variació operacions financeres (c + d)	- 1.100,00	-	1.100,00
TOTAL (1+2)	- 918.260,62	-	918.260,62

Taula 24.2.3.2 Variació de resultats pressupostaris d'exercicis tancats



24.4 Romanent de tresoreria

De conformitat amb el que disposa l'apartat 24.6 de la norma 11 de elaboració dels comptes anuals de la Instrucció de Comptabilitat, el romanent de tresoreria és el que es desprèn dels següents càlculs:

COMPONENTS	IMPORTS 2018		IMPORTS 2017	
Fons líquids	5.914.781,75		6.142.327,34	
Drets pendents de cobrament	5.126.625,88		5.670.693,19	
+ del Pressupost corrent	1.799.111,54		2.159.835,73	
+ de Pressupostos tancats	3.288.633,60		3.479.599,30	
+ d'Operacions no pressupostàries	38.880,74		31.258,16	
Obligacions pendents de pagament	1.688.271,80		1.896.527,84	
+ del Pressupost corrent	868.930,30		1.091.459,77	
+ de Pressupostos tancats	-		-	
+ d'Operacions no pressupostàries	819.341,50		805.068,07	
Partides pendents d'aplicació	- 56.346,77		12.000,00	
- cobraments realitzats pendents d'aplicació definitiva	56.346,77		-	
+ pagaments realitzats pendents d'aplicació definitiva	-		12.000,00	
Romanent de tresoreria total (1 + 2 - 3 + 4)	9.296.789,06		9.928.492,69	
Saldos de dubtós cobrament		3.663.029,59		3.684.990,40
Excés de finançament afectat		18.561,41		34.336,70
Romanent de tresoreria per a despeses generals (I - II - III)		5.615.198,06		6.209.165,59

Taula 24.6.1 Romanent de tresoreria per a despeses generals

El Romanent de Tresoreria és una magnitud financera que representa l'excedent de liquiditat a curt termini de la Corporació.

El Romanent de Tresoreria inclou drets i obligacions pendents de cobrament i pagament, tant pressupostaris com no pressupostaris, i fons líquids de Tresoreria, procedents tant d'operacions pressupostàries com no pressupostàries.

El Romanent de Tresoreria es divideix en dos parts:

- Romanent de Tresoreria afectat a despeses amb finançament afectat.
- Romanent de Tresoreria per a despeses generals.

El Romanent de Tresoreria afectat a despeses amb finançament afectat és aquella part del Romanent de la qual no se'n pot disposar lliurement, atès que prové de desviacions positives de finançament. Aquest Romanent garanteix que els ingressos afectats es destinen exclusivament a la despesa concreta que finançaven qualsevol que sigui el moment en què aquesta despesa es realitzi.

En els darrers exercicis l'evolució de l'estat del romanent de tresoreria és la que s'indica en els següents quadres:



Components	2015	2016	2017	2018
1. Fons líquids	2.736.470,43	3.789.501,51	6.142.327,34	5.914.781,75
2. Drets pendents de cobrament	5.938.298,28	6.046.509,12	5.670.693,19	5.126.625,88
del Pressupost corrent	2.854.295,05	2.573.112,11	2.159.835,73	1.799.111,54
de Pressupostos tancats	3.068.251,18	3.431.970,60	3.479.599,30	3.288.633,60
d'Operacions no pressupostaries	15.752,05	41.426,41	31.258,16	38.880,74
3. Obligacions pendents de pagament	1.757.393,07	1.521.965,08	1.896.527,84	1.688.271,80
del Pressupost corrent	809.200,77	895.677,36	1.091.459,77	868.930,30
de Pressupostos tancats	-	-	-	-
d'Operacions no pressupostaries	705.612,14	626.287,72	805.068,07	819.341,50
4. Partides pendents d'aplicació	-	-	12.000,00	- 56.346,77
- cobraments realitzats pendents d'aplicació	-	-	-	56.346,77
+ Pagaments realitzats pendents d'aplicació	-	-	12.000,00	-
I. ROMANENTS DE TRESORERIA TOTALS (1 + 2 - 3 + 4)	7.159.955,80	8.314.045,55	9.928.492,69	9.296.789,06
II. Saldos de dubtosa cobrabilitat	3.515.452,74	3.544.805,19	3.684.990,40	3.663.029,59
III. Excès de finançament afectat	30.554,92	5.412,12	34.336,70	18.561,41
IV. Romanent de tresoreria per a despeses generals (I - II - III)	3.613.948,14	4.763.828,24	6.209.165,59	5.615.198,06

Taula 24.6.2 Evolució de l'estat de romanent de tresoreria

Evolució dels indicadors pressupostaris

Contribució del pressupost al RLT (a / b)	2015	2016	2017	2018
a) Resultat pressupostari ajustat	1.926.489,07	2.202.191,48	3.329.540,51	2.294.073,19
b) Romanent de tresoreria per a despeses generals	3.613.948,14	4.763.828,24	6.209.165,59	5.956.599,99
	0,53	0,46	0,54	0,39

Taula 24.6.3 Evolució dels indicadors pressupostaris

25. Indicadors financers, patrimonials i pressupostaris

1. INDICADORS FINANCERS I PATRIMONIALS

a) Liquiditat immediata			
FONS LÍQUIDS (1)	PASSIU CORRENT (2)		LIQUIDITAT IMMEDIATA (1/2)
5.914.781,75	2.798.987,36		2,11
b) Liquiditat a curt termini			
DRETS PENDENTS DE COBRAMENT (2)	FONS LÍQUIDS (1)	PASSIU CORRENT (3)	LIQUIDITAT A CURT TERMINI ((1+2)/3)
5.126.625,88	5.914.781,75	2.798.987,36	3,94
c) Liquidat general			
ACTIU CORRENT (1)	PASSIU CORRENT (2)		LIQUIDITAT GENERAL (1/2)
8.106.832,30	2.798.987,36		2,90
d) Endeutament per habitant			
PASSIU CORRENT (1)	PASSIU NO CORRENT (2)	NOMBRE D'HABITANTS (3)	ENDEUTAMENT PER HABITANT ((1+2)/3)
2.798.987,36	893.692,90	18.438	200,28
e) Endeutament			
PASSIU CORRENT (1)	PASSIU NO CORRENT (2)	PATRIMONI NET (3)	ENDEUTAMENT ((1+2)/(1+2+3))
2.798.987,36	893.692,90	56.314.234,59	0,06
f) Relació d'endeutament			
PASSIU CORRENT (1)	PASSIU NO CORRENT (2)	RELACIÓ D'ENDEUTAMENT (1/2)	
2.798.987,36	893.692,90	313	
g) Cash-flow			
PASSIU NO CORRENT (1)	FLUXOS NETS DE GESTIÓ (2)	PASSIU CORRENT (3)	CASH-FLOW ((1/2) + (3/2))
893,69290	3.611.520,12	2.798.987,36	102
h) Peíorde Mitjà de pagament a creditors comercials			
Σ de nombre de dues període pagament X IMPORT DE PAGAMENT (1)	SUMATORI de IMPORT DE PAGAMENT	PERÍODE MITJÀ DE PAGAMENT A CREDITORS COMERCIALS (1/2)	
1.148.448,00	1.882.701,64	0,61	
i) Període mitjà de cobrament			
SUMATORI DE NOMBRE DE DIES PERÍODE DE COBRAMENT X IMPORT DE COBRAMENT (1)	SUMATORI IMPORT DE COBRAMENT (2)	PERÍODE MITJÀ DE COBRAMENT (1/2)	
1.798.268.141,71	13.566.523,89	132,55	

J) RÀTIOS DEL COMPTE DEL RESULTAT ECONÒMIC PATRIMONIAL

1) Estructura dels ingressos				
INGRESSOS DE GESTIÓ ORDINÀRIA (1)	INGRESSOS TRIBUTARIS I URBANÍSTICS / (1)	TRANSFERÈNCIES I SUBVENCIONS REBUDES / (1)	VENDES I PRESTACIÓ DE SERVEIS / (1)	RESTA D'INGRESSOS DE GESTIÓ ORDINÀRIA / (1)
20.343.901,26	63%	29%	1%	7%
2) Estructura de les despeses				
DESPESES DE GESTIÓ ORDINÀRIA (1)	DESPESES DE PERSONAL / (1)	TRANSFERÈNCIES I SUBVENCIONS CONCEDIDES / (1)	APROVISIONAMENTS / (1)	RESTA DESPESES DE GESTIÓ ORDINÀRIA / (1)
19.087.070,72	45,0%	0,2%	0,0%	54,0%
3) Cobertura de les despeses corrents				
DESPESES DE GESTIÓ ORDINÀRIA (1)	INGRESSOS DE GESTIÓ ORDINÀRIA (2)	COBERTURA DE LES DESPESES CORRENTS (1/2)		
19.087.070,72	20.343.901,26	0,94		



DEL PRESSUPOST CORRENT

EXECUCIÓ DEL PRESSUPOST DE DESPESES = OBLIGACIONS RECONEGUES NETES / CRÈDITS DEFINITIVS		
EXECUCIÓ DEL PRESSUPOST DE DESPESES	OBLIGACIONS RECONEGUES NETES	CRÈDITS DEFINITIVS
0,76	19.800.790,32	26.051.018,23
REALITZACIÓ DE PAGAMENTS = PAGAMENTS LÍQUIDS / OBLIGACIONS RECONEGUES NETES		
REALITZACIÓ DE PAGAMENTS	PAGAMENTS LÍQUIDS	OBLIGACIONS RECONEGUES NETES
0,96	18.931.860,02	19.800.790,32
DESPESA PER HABITANT = OBLIGACIONS RECONEGUES NETES / N. D'HABITANTS		
DESPESA PER HABITANT	OBLIGACIONS RECONEGUES NETES	N. D'HABITANTS
1.073,91	19.800.790,32	18.438
INVERSIÓ PER HABITANT = OBLIGACIONS RECONEGUES NETES (Cap. VI i VII) / N. D'HABITANTS		
INVERSIÓ PER HABITANT	OBLIGACIONS RECONEGUES NETES (Cap. VI i VII)	N. D'HABITANTS
145,83	2.688.886,47	18.438
ESFORÇ INVERSOR = OBLIGACIONS RECONEGUES NETES (Cap. VI i VII) / OBLIGACIONS RECONEGUES NETES		
ESFORÇ INVERSOR	OBLIGACIONS RECONEGUES NETES (Cap. VI i VII)	OBLIGACIONS RECONEGUES NETES
14,00	2.688.886,47	19.800.790,32
EXECUCIÓ DEL PRESSUPOST D'INGRESSOS = DRETS RECONEGUTS NETS / PREVISIONS DEFINITIVES		
EXECUCIÓ DEL PRESSUPOST D'INGRESSOS	DRETS RECONEGUTS NETS	PREVISIONS DEFINITIVES
0,77	20.087.347,31	26.051.018,23
REALITZACIÓ DE COBRAMENTS = RECAPTACIÓ NETA / DRETS RECONEGUTS NETS		
REALITZACIÓ DE COBRAMENTS	RECAPTACIÓ NETA	DRETS RECONEGUTS NETS
91,00	18.288.235,77	20.087.347,31
AUTONOMIA = DRETS RECONEGUTS NETS (dels cap I, II, III, V, VI, VIII i transferències rebudes) / DRETS RECONEGUTS TOTALS		
AUTONOMIA	DRETS RECONEGUTS NETS (dels cap I, II, III, V, VI, VIII i transferències rebudes)	DRETS RECONEGUTS NETS TOTALS
93,00	18.643.488,95	20.087.347,31
AUTONOMIA FISCAL = DRETS RECONEGUTS NETS D'INGRESSOS TRIBUTARIS / DRETS RECONEGUTS NETS TOTALS		
AUTONOMIA FISCAL	DRETS RECONEGUTS NETS D'INGRESSOS TRIBUTARIS	DRETS RECONEGUTS NETS TOTALS
63,00	12.749.008,28	20.087.347,31

SUPERÀVIT (o DÉFICIT) PER HABITANT = RESULTAT PRESSUPOSTARI AJUSTAT / N.D'HABITANTS		
SUPERÀVIT (o DÉFICIT) PER HABITANT	RESULTAT PRESSUPOSTARI AJUSTAT	N. D'HABITANTS
124,42	2.294.073,19	18.438

DE PRESSUPOSTOS TANCATS

REALITZACIÓ DE PAGAMENTS = PAGAMENT / SALDO INICIAL D'OBLIGACIONS (+/- Modificacions i Anul·lacions)		
REALITZACIÓ DE PAGAMENTS	PAGAMENTS	SALDO INICIAL D'OBLIGACIONS (+/- Modificacions i Anul·lacions)
1,00	1.091.459,77	1.091.459,77
REALITZACIÓ DE COBRAMENTS = COBRAMENTS / SALDO INICIAL DE DRETS (+/- Modificacions i Anul·lacions)		
REALITZACIÓ DE COBRAMENTS	COBRAMENTS	SALDO INICIAL DE DRETS (+/- Modificacions i Anul·lacions)
0,26	1.432.540,81	5.526.024,31

26. Informació sobre el cost de les activitats

De conformitat amb el que disposa l'apartat f) de la norma 11 d'elaboració dels comptes anuals l'Ajuntament no està obligat a complimentar aquest apartat atès que te una població inferior a 50.000 habitants.

27. Indicadors de gestió

De conformitat amb el que disposa l'apartat f) de la norma 11 d'elaboració dels comptes anuals l'Ajuntament no està obligat a complimentar aquest apartat atès que te una població inferior a 50.000 habitants.



28. Fets posteriors al tancament

No s'ha de ressenyar cap fet posterior al tancament.

L'Alcaldessa,

L'Interventor de la Corporació,

Fa constar la concordança de la informació comptable d'aquesta Memòria amb la Base de dades de la Comptabilitat Municipal.