



MEMÒRIA D'ALCALDIA

1. INTRODUCCIÓ

Els Pressupostos per a l'exercici 2019, que es presenten a l'aprovació, d'acord amb el que preveu el RDL 2/2004, de 5 de març, pel qual s'aprova el text refós de la Llei Reguladora d'Hisendes Locals, venen marcats, un any més, per donar compliment a la normativa d'estabilitat pressupostària, fet que constreny les possibilitats d'increment de les despeses.

Partint d'aquestes premisses s'ha confeccionat un pressupost el màxim d'auster possible, per tal de mantenir les despeses que en aquest moment es consideren prioritàries.

- El Consell de Ministres, de 20 de juliol de 2018, va establir la taxa de referència de creixement del PIB per a l'exercici 2019 en el 2,7%, per tant, els pressupostos consolidats per al 2019, un cop efectuats els ajustos pertinents, no poden créixer per sobre d'aquesta xifra.
- La congelació en matèria d'impostos, taxes i preus públics per a l'exercici 2019.
- Quant a les despeses de personal es preveu un increment del 2,375% en les retribucions.
- Quant a les despeses en compra de béns corrents i serveis, s'han consignat les quantitats necessàries per donar compliment als contractes vigents.

A l'hora de preveure els ingressos s'ha actuat amb criteris de prudència, per tal que a la finalització de l'exercici no és produeixi un tancament amb dèficit.

Capítol	Descripció	2019
1	Impostos directes	9.008.000,00
2	Impostos indirectes	250.000,00
3	Taxes, preus públics i altres ingressos	6.213.575,00
4	Transferències corrents	4.607.375,00
5	Ingressos patrimonials	147.350,00
6	Alienació d'inversions reals	400,00
7	Transferències de capital	244.700,00
8	Actius financers	36.000,00
9	Passius financers	920.000,00
Total pressupost d'ingressos		21.427.400,00

Capítol	Descripció	2019
1	Despeses de personal	8.751.300,00
2	Despeses corrents en béns corrents i serveis	7.724.550,00
3	Despeses financeres	89.000,00
4	Transferències corrents	368.125,00
6	Inversions reals	3.538.425,00
7	Transferències de capital	-
8	Actius financers	36.000,00
9	Passius financers	920.000,00
Total pressupost de despeses		21.427.400,00

De l'anàlisi del compte financer del pressupost de l'Ajuntament podem comprovar que:

1. Que els ingressos ordinaris, si descomptem les contribucions especials es mantenen estables, s'incrementen un 1,4%
2. Que la despesa corrent s'incrementa un 3,5%
3. Que es genera un estalvi brut d' 1.617.750,00 euros, amb una reducció del 17% respecte al 2018.
4. L'estalvi net, 697.750 euros, es redueix en un 23% respecte a l'exercici 2018

	2019 (a)	2018 (b)	(a - b)	% modif.
Impostos directes (cap. I)	9.008.000,00	8.828.000,00	180.000,00	2,0%
Impostos indirectes (cap. II)	250.000,00	250.000,00	-	0,0%
Taxes i preus públics (cap. III- C.E-Q.U.)	4.538.000,00	4.469.275,00	68.725,00	1,5%
Transferències corrents (cap.IV)	4.607.375,00	4.615.350,00	- 7.975,00	-0,2%
Ingressos patrimonials (cap. V)	147.350,00	138.000,00	9.350,00	6,8%
1.- Total ingressos ordinaris	18.550.725,00	18.300.625,00	250.100,00	1,4%
Despesa de personal (cap. I)	8.751.300,00	8.223.550,00	527.750,00	6,4%
Despeses en béns i serveis (cap.II)	7.724.550,00	7.610.500,00	114.050,00	1,5%
Despesa financera (cap. III)	89.000,00	89.000,00	-	0,0%
Transferències corrents (cap IV)	368.125,00	432.375,00	- 64.250,00	-14,9%
2.- Total despeses corrents	16.932.975,00	16.355.425,00	577.550,00	3,5%
3.- Estalvi brut (1 - 2)	1.617.750,00	1.945.200,00	- 327.450,00	-16,8%
4.- Despeses de capital financeres (cap. IX a llarg termini)	920.000,00	1.035.000,00	- 115.000,00	-11,1%
5.- Total despeses ordinàries (2 + 4)	17.852.975,00	17.390.425,00	462.550,00	2,7%
6.- Estalvi net (3 - 4 = 1 - 5)	697.750,00	910.200,00	- 212.450,00	-23,3%
Contribucions especials	1.675.575,00	-	1.675.575,00	
Quotes urbanístiques + Aprofitament urbanístic	-	-	-	
Alienació d'inversions (cap. VI ingressos)	400,00	400,00	-	0,0%
Transferències de capital (cap. VII ingressos)	244.700,00	851.000,00	- 606.300,00	-71,2%
7.- Ingressos de capital no financers	1.920.675,00	851.400,00	1.069.275,00	125,6%
8.- Autofinançament (6 + 7)	2.618.425,00	1.761.600,00	856.825,00	48,6%
Inversió real (cap. VI despeses)	3.538.425,00	2.781.600,00	756.825,00	27,2%
Transferències de capital (cap. VII despeses)	-	-	-	
9.- Despeses de capital no financeres	3.538.425,00	2.781.600,00	756.825,00	27,2%
10.- Capacitat (+) o necessitat (-) de finançament (8 - 9)	- 920.000,00	- 1.020.000,00	100.000,00	-9,8%
Variació actius financers (cap. VII ingressos- cap. VIII despeses)	-	-	-	
Endeutament (cap. IX ingressos)	920.000,00	1.020.000,00	- 100.000,00	-9,8%
11.- Saldo financer	920.000,00	1.020.000,00	- 100.000,00	-9,8%
12.- Superàvit (+) o dèficit (-) d'execució pressupostària (10 + 11)	-	-	-	-

El pressupost de l'Ajuntament per al 2019 s'incrementa un 6% respecte a l'exercici 2018, no obstant si es descomptem les contribucions especials, 1.675.575 euros, el pressupost es redueix un 2%.

El volum de despesa per habitant, d'acord a les dades del departament d'estadística d'aquest Ajuntament, 18.345 habitants, se situarà en 1.168 euros, dels quals els contribuents de Malgrat de Mar n'aportaran 843, fet que representa un 72% del total de la despesa prevista.

La despesa corrent consolidada –capítols I a IV-, que representa el 81 % del total del pressupost, ascendeix a la quantitat de 16.932.975,00 euros, que equivalen a 923 euros per habitant. La despesa corrent s'incrementa un 3,5% respecte a les previsions inicials de l'exercici 2018.



Capítol	Descripció	2019 (a)	2018 (b)	(a - b)	% variació
1	Impostos directes	9.008.000,00	8.828.000,00	180.000,00	2,0%
2	Impostos indirectes	250.000,00	250.000,00	-	0,0%
3	Taxes, preus públics i altres ingressos	4.538.000,00	4.469.275,00	68.725,00	1,5%
4	Transferències corrents	4.607.375,00	4.615.350,00	- 7.975,00	-0,2%
5	Ingressos patrimonials	147.350,00	138.000,00	9.350,00	6,8%
1. OPERACIONS CORRENTS		18.550.725,00	18.300.625,00	250.100,00	1,4%
	Contribucions especials	1.675.575,00	-	1.675.575,00	
	Quotes urbanístiques + Aprofitament urbanístic	-	-	-	
6	Alienació d'inversions reals	400,00	400,00	-	0,0%
7	Transferències de capital	244.700,00	851.000,00	- 606.300,00	-71,2%
2. OPERACIONS DE CAPITAL		1.920.675,00	851.400,00	1.069.275,00	125,6%
TOTAL INGRESSOS NO FINANCERS (1 + 2)		20.471.400,00	19.152.025,00	1.319.375,00	6,9%
8	Actius financers	36.000,00	36.000,00	-	0,0%
9	Passius financers	920.000,00	1.020.000,00	- 100.000,00	-9,8%
TOTAL INGRESSOS FINANCERS		956.000,00	1.056.000,00	- 100.000,00	-9,5%
Total ingressos		21.427.400,00	20.208.025,00	1.219.375,00	6,0%

Capítol	Descripció	2019 (a)	2018 (b)	(a - b)	% variació
1	Despeses de personal	8.751.300,00	8.223.550,00	527.750,00	6,4%
2	Despeses corrents en béns corrents i serveis	7.724.550,00	7.610.500,00	114.050,00	1,5%
3	Despeses financeres	89.000,00	89.000,00	-	0,0%
4	Transferències corrents	368.125,00	432.375,00	- 64.250,00	-14,9%
1. OPERACIONS CORRENTS		16.932.975,00	16.355.425,00	577.550,00	3,5%
6	Inversions reals	3.538.425,00	2.781.600,00	756.825,00	27,2%
7	Transferències de capital	-	-	-	
2. OPERACIONS DE CAPITAL		3.538.425,00	2.781.600,00	756.825,00	27,2%
TOTAL DESPÈSES NO FINANCERES (1 + 2)		20.471.400,00	19.137.025,00	1.334.375,00	7,0%
8	Actius financers	36.000,00	36.000,00	-	0,0%
9	Passius financers	920.000,00	1.035.000,00	- 115.000,00	-11,1%
TOTAL DESPESES DE CAPITAL FINANCERES		956.000,00	1.071.000,00	- 115.000,00	
Total despeses		21.427.400,00	20.208.025,00	1.219.375,00	6,0%

Capítol	Descripció	Imports	euros / dia	euros / habitant	% sobre total
1	Impostos directes	9.008.000,00	24.679,45	491,03	42%
2	Impostos indirectes	250.000,00	684,93	13,63	1%
3	Taxes, preus públics i altres ingressos	6.213.575,00	17.023,49	338,71	29%
4	Transferències corrents	4.607.375,00	12.622,95	251,15	22%
5	Ingressos patrimonials	147.350,00	403,70	8,03	1%
6	Alienació d'inversions reals	400,00	1,10	0,02	0%
7	Transferències de capital	244.700,00	670,41	13,34	1%
8	Actius financers	36.000,00	98,63	1,96	0%
9	Passius financers	920.000,00	2.520,55	50,15	4%
Total pressupost d'ingressos		21.427.400,00	58.705,21	1.168,02	100,0%

<i>Capítol</i>	<i>Descripció</i>	<i>Imports</i>	<i>euros / dia</i>	<i>euros / habitant</i>	<i>% sobre total</i>
1	Despeses de personal	8.751.300,00	23.976,16	477,04	41%
2	Depeses corrents en béns corrents i serveis	7.724.550,00	21.163,15	421,07	36%
3	Despeses financeres	89.000,00	243,84	4,85	0%
4	Transferències corrents	368.125,00	1.008,56	20,07	2%
6	Inversions reals	3.538.425,00	9.694,32	192,88	17%
7	Transferències de capital	-	-	-	0%
8	Actius financers	36.000,00	98,63	1,96	0%
9	Passius financers	920.000,00	2.520,55	50,15	4%
Total pressupost de despeses		21.427.400,00	58.705,21	1.168,02	100,0%



2. PRESSUPOST D'INGRESSOS NO FINANCERS

Els ingressos no financers de l'Ajuntament, 20.471.400 euros, experimenten un increment del 7% respecte a les previsions inicials del 2018, 19.152.025,00 euros, no obstant, si es descompten les contribucions especials previstes en l'exercici 2019, 1.675.575 euros, representa una reducció de l'1,9%.

Capítols	Drets reconeguts nets 2017 (1)	Drets reconeguts 2018 nets 30 de novembre (2)	Pressupost inicial 2019 (3)	% variació 19/17 (3) / (1)	% variació 19/18 (3) / (2)
<i>Impost sobre Béns Immobles naturalesa rústica</i>	30.648,00	28.408,20	28.000,00	-8,6%	-1,4%
<i>Impost sobre Béns Immobles naturalesa urbana</i>	6.877.917,63	6.627.978,30	6.600.000,00	-4,0%	-0,4%
<i>Impost sobre Vehícles de Tracció Mecànica</i>	964.371,03	967.621,39	905.000,00	-6,2%	-6,5%
<i>Impost s/Increment Valor Terrenys naturalesa urb.</i>	1.137.726,19	1.000.395,06	900.000,00	-20,9%	-10,0%
<i>Impost sobre Activitats Econòmiques</i>	552.025,56	610.672,67	575.000,00	4,2%	-5,8%
I. Impostos directes	9.562.688,41	9.235.075,62	9.008.000,00	-5,8%	-2,5%
II. Impostos indirectes	459.900,34	144.221,47	250.000,00	-45,6%	73,3%
<i>Taxa escombraries</i>	1.954.055,11	1.996.883,68	1.945.000,00	-0,5%	-2,6%
<i>Llicències urbanístiques</i>	70.356,24	51.403,57	50.000,00	-28,9%	-2,7%
<i>Contribucions especials i quotes urbanístiques</i>	-	-	1.675.575,00		
<i>Multes + sancions</i>	831.520,25	877.932,62	475.000,00	-42,9%	-45,9%
<i>Resta capítol III</i>	2.142.992,52	2.039.543,40	2.068.000,00	-3,5%	1,4%
III. Taxes	4.998.924,12	4.965.763,27	6.213.575,00	24,3%	25,1%
<i>Participació tributs estat</i>	3.538.700,59	3.232.853,44	3.550.000,00	0,3%	9,8%
<i>Resta capítol IV</i>	1.958.191,79	1.152.441,39	1.057.375,00	-46,0%	-8,2%
IV. Transferències corrents	5.496.892,38	4.385.294,83	4.607.375,00	-16,2%	5,1%
V. Ingressos patrimonials	169.824,30	143.157,58	147.350,00	-13,2%	2,9%
OPERACIONS CORRENTS	20.688.229,55	18.873.512,77	20.226.300,00	-2,2%	7,2%
VI. Alienació d'inversions reals	-	-	400,00		
VII. Transferències de capital	450.425,86	202.251,02	244.700,00	-45,7%	21,0%
OPERACIONS DE CAPITAL	450.425,86	202.251,02	245.100,00	-45,0%	21,2%
TOTAL INGRESSOS NO FINANCERS	21.138.655,41	19.075.763,79	20.471.400,00	-3,2%	7,3%
VIII. Actius financers	34.975,00	37.313,59	36.000,00	2,9%	-3,5%
IX. Passius Financers	-	-	920.000,00		
TOTAL INGRESSOS FINANCERS	34.975,00	37.313,59	956.000,00	2633,4%	2462,1%
TOTAL PRESSUPOST D'INGRESSOS	21.173.630,41	19.113.077,38	21.427.400,00	1,2%	12,1%

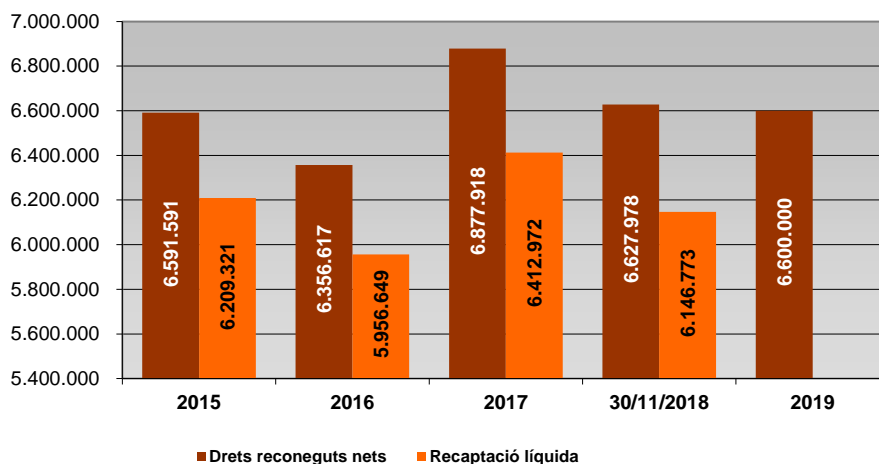
Per a l'exercici 2019 el pressupost d'ingressos per operacions corrents, és a dir capítols I a V del pressupost, s'ha confeccionat amb criteris de caixa, així les previsions totals en aquest apartat ascendeixen a 20.226.300 euros que representa un increment de l'1,3%, excloses les contribucions especials, respecte a les previsions inicials de l'exercici 2018.

2.1 Els impostos directes

Quant a les previsions per impostos directes es redueixen un 2,5%, en relació als drets liquidats a 30 de novembre de 2018 i un 6% respecte als drets reconeguts en l'exercici 2018.

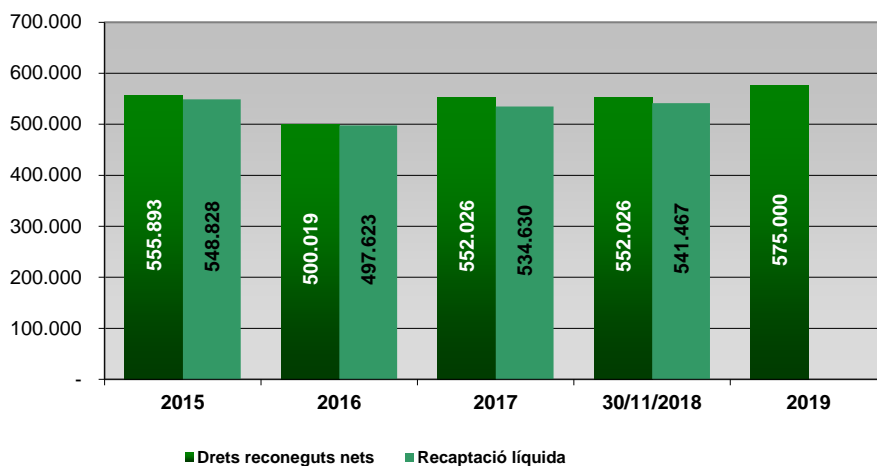
Pel que fa a la principal figura tributaria, l'*Impost sobre Béns Immobles de naturalesa urbana*, que representa el 33% dels ingressos per operacions corrents, té una reducció del 0,4%, respecte als drets reconeguts en l'exercici 2018.

Impost béns immobles naturalesa urbana



En relació a l'Impost sobre Activitats Econòmiques, es pressuposten 575.000 euros, quantitat que representa una reducció del 6% respecte als drets reconeguts bruts a 30 de novembre de 2018.

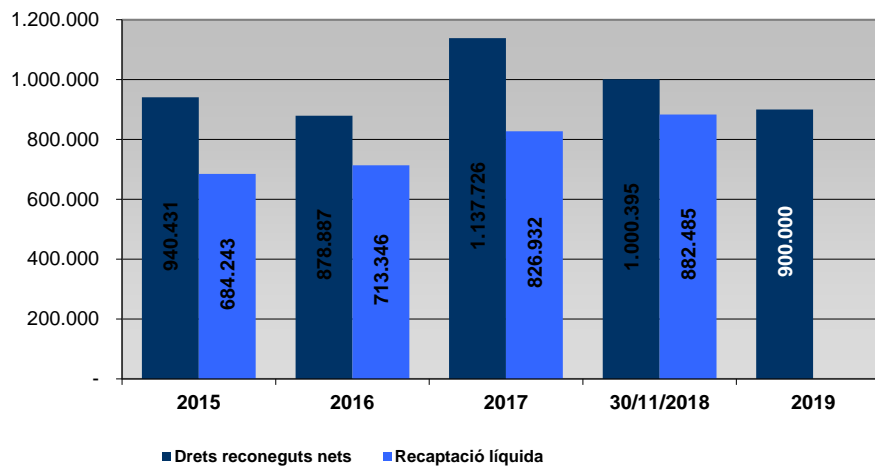
Impost activitats econòmiques



Pel que fa a l'Impost sobre l'Increment de Valors dels Terrenys de Naturalesa Urbana, és preveuen uns ingressos de 900.000 d'euros, quantitat que representa una xifra un 10% inferior als drets reconeguts a 30 de novembre de 2018, la mitjana de drets reconeguts en els darrers quatre exercicis es situa en 989.000 euros.

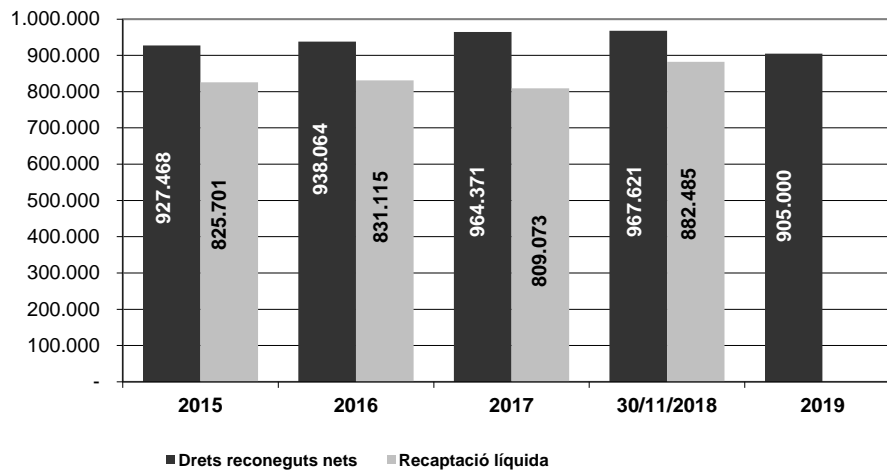


Impost increment valor terreny



En relació a l'*Impost sobre Vehicles de Tracció Mecànica*, s'ha previst una reducció del 6,5% respecte als drets reconeguts a 30 de novembre de 2018, la mitjana de drets reconeguts en els darrers quatre exercicis es situa en 949.000 euros.

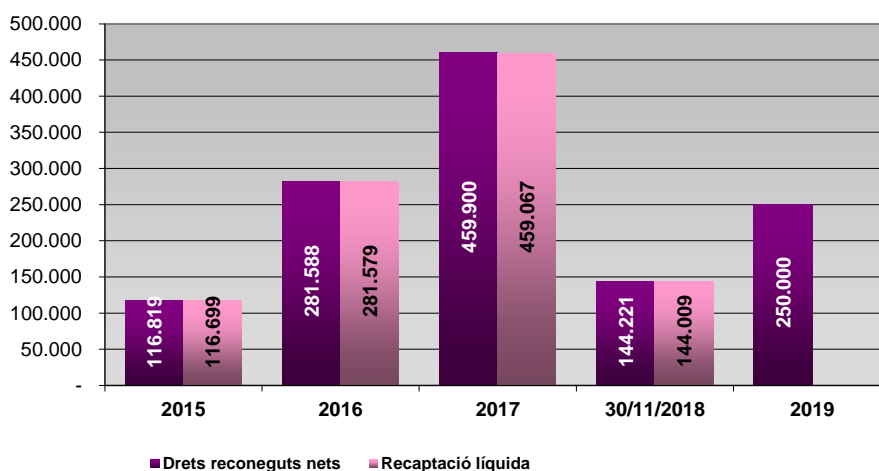
Impost vehicles tracció mecànica



2.2 Impostos indirectes

En referència a l'*Impost sobre Construccions, Instal·lacions i Obres*, es preveuen uns ingressos de 250.000 euros, que es la mateixa previsió de l'exercici 2018, la mitjana de drets reconeguts dels darrers quatre exercicis es situa en 251.000 euros.

Impost instal·lacions, construccions i obres

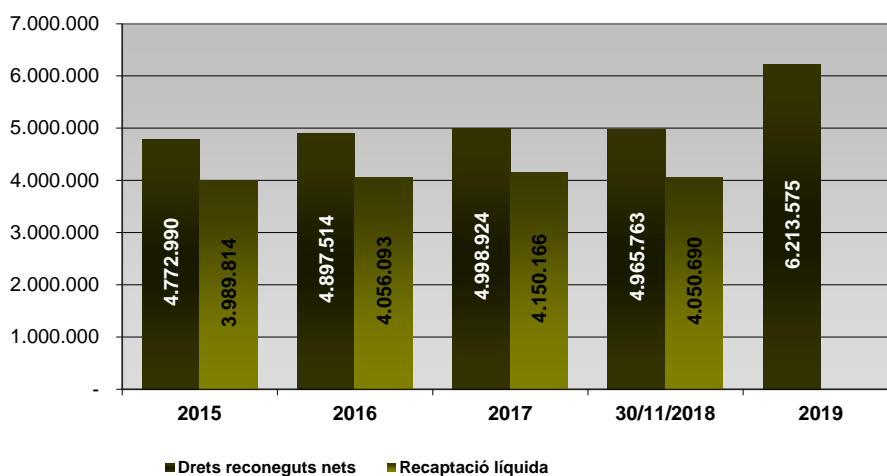


2.3 Taxes, preus públics i altres ingressos

De l'anàlisi detallat dels ingressos d'aquest apartat, si s'exclouen les contribucions especials, comprovem que les previsions d'ingressos pràcticament es mantenen per sota dels drets reconeguts en els darrers exercicis, aquest fet s'explica per una raó de prudència.

	2019	2018	Diferències	%
30 Taxes per la prestació de serveis públics bàsics.	2.128.500,00	2.109.500,00	19.000,00	0,9%
32 Taxes per la realització d'activitats de competència local	248.500,00	253.500,00	- 5.000,00	-2,0%
33 Taxes per utilitz. privat. o l'aprofit. especial dom.púb loc	768.000,00	741.350,00	26.500,00	3,6%
34 Preus públics.	209.000,00	224.500,00	- 15.500,00	-6,9%
35 Contribucions especials.	1.675.575,00	-	1.675.575,00	
36 Vendes.	101.000,00	100.500,00	500,00	0,5%
38 Reintegraments d'operacions corrents.	25.000,00	25.000,00	-	0,0%
39 Altres ingressos.	1.058.000,00	1.014.925,00	28.075,00	4,2%
3 TAXES, PREUS PÚBLICS I ALTRES INGRESSOS	6.213.575,00	4.469.275,00	1.729.150,00	39,0%

Taxes, preus públics i altres ingressos





2.4 Transferències corrents

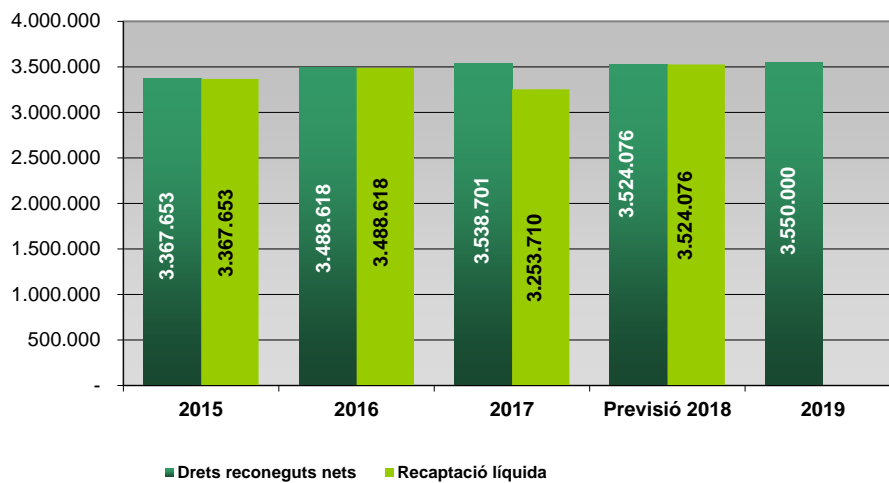
A nivell global es pressuposta una reducció de les transferències corrents del 0,2%, respecte a les previsions inicials de l'exercici 2018

La distribució de les transferències corrents entre les diverses administracions és la que es detalla a continuació.

	2019	2018	Diferències	%
42 De l'Administració de l'Estat.	3.582.275,00	3.507.275,00	75.000,00	2,1%
45 De Comunitats Autònomes.	435.850,00	343.750,00	92.100,00	26,8%
46 D'Entitats Locals.	587.850,00	762.925,00	- 175.075,00	-22,9%
47 D'empreses privades.	1.400,00	1.400,00	-	0,0%
48 De famílies i institucions sense fins de lucre.	-	-	-	-
4 TRANSFERÈNCIES CORRENTS	4.607.375,00	4.615.350,00	- 7.975,00	-0,2%

Quant a la principal font d'ingressos, d'aquest capítol, la Participació en els Tributs de l'Estat, es consignen 3.550.000 euros, quantitat un 0.7% superior als drets que es reconeixeran en l'exercici 2018.

Participació en els Tributs de l'Estat



Quant a les transferències corrents de la Generalitat de Catalunya, l'increment previst es correspon amb l'increment dels ingressos per el Fons de foment del turisme, aquest fons ha duplicat els ingressos previstos respecte a l'exercici anterior.

Quant a les transferències de la Diputació de Barcelona, es consignen les quantitats que en els darrers exercicis s'han ingressat.

2.5 Ingressos patrimonials

Els ingressos previstos en aquest capítol representen un increment del 3%, respecte als drets reconeguts a 30 de novembre de 2018..

	2019	2018	Diferències	%
52 Interessos de dipòsits.	1.500,00	1.500,00	-	0,0%
54 Rendes de béns immobles.	100,00	100,00	-	0,0%
55 Productes de concessions i aprofitaments especials.	145.750,00	136.400,00	9.350,00	6,9%
5 INGRESSOS PATRIMONIALS	147.350,00	138.000,00	9.350,00	6,8%

2.6 Transferències de capital

En aquest capítol hi ha prevista una subvenció de la Diputació de Barcelona en el marc del programa suport al desenvolupament local per import de 244.700 euros, destinada a finançar les següents inversions :

- Plaça de Fèlix Cardona : 130.000 euros.
- Plaça de Pere III : 74.700 euros.
- Projecte de monument Ciutat de Barcelona : 40.000 euros.

3. PRESSUPOST D'INGRESSOS FINANCERS

3.1 Actius financers

Aquest apartat, conté les previsions de bestretes al personal de la Corporació, que té la seva contrapartida pel mateix import en el pressupost de despeses. La seva dotació ve determinada pels articles 37 i 38 de l'acord de condicions laborals per al personal funcionari i conveni col·lectiu de treball per al personal laboral de l'Ajuntament.

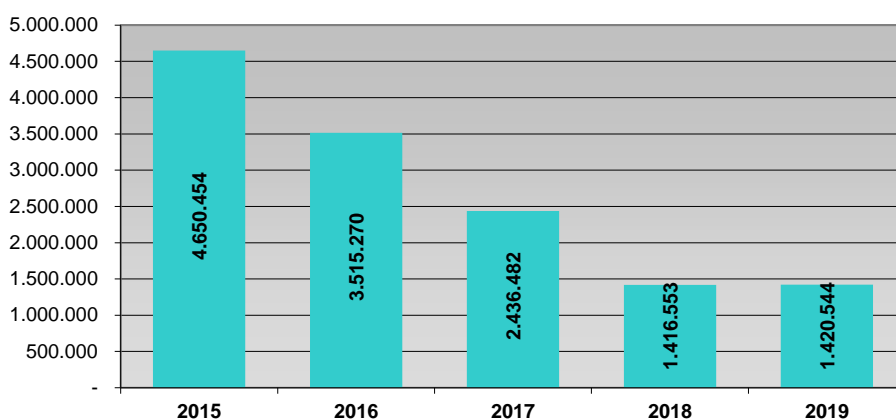
3.2 Passius financers: L'endeutament

Per l'exercici 2019, s'han previst les següents operacions :

- Ajut de Caixa de la Diputació de Barcelona : 175.000 euros
- Préstec a concertar amb una entitat financera : 745.000 euros

L'endeutament a inici de l'exercici, 1.416.550 euros que es mantindrà en xifres similars a la finalització de l'exercici, cas que es concertin les operacions previstes.

Deute financer a 31/12





4. PRESSUPOST DE DESPESES

Tal com ja es va fer l'exercici anterior l'objectiu del pressupost de despeses per al 2019 és el de contenir aquesta, incrementant les consignacions en aquelles àrees que poden requerir més recursos per la pròpia situació econòmica.

La despesa pressupostada, s'incrementa un 6% respecte a les previsions inicials de l'exercici 2018, la despesa corrent s'incrementa un 3,5% respecte al 2018,

Les dotació per a inversions experimenta un increment del 27% respecte a les previsions inicials de l'exercici 2018.

Pressupost de despeses per classificació econòmica.

Capítol	Descripció	2019 (a)	2018 (b)	(a - b)	% variació
1	Despeses de personal	8.751.300,00	8.223.550,00	527.750,00	6,4%
2	Despeses corrents en béns corrents i serveis	7.724.550,00	7.610.500,00	114.050,00	1,5%
3	Despeses financeres	89.000,00	89.000,00	-	0,0%
4	Transferències corrents	368.125,00	432.375,00	- 64.250,00	-14,9%
1. OPERACIONS CORRENTS		16.932.975,00	16.355.425,00	577.550,00	3,5%
6	Inversions reals	3.538.425,00	2.781.600,00	756.825,00	27,2%
7	Transferències de capital	-	-	-	
2. OPERACIONS DE CAPITAL		3.538.425,00	2.781.600,00	756.825,00	27,2%
TOTAL DESPÈSES NO FINANCERES (1 + 2)		20.471.400,00	19.137.025,00	1.334.375,00	7,0%
8	Actius financers	36.000,00	36.000,00	-	0,0%
9	Passius financers	920.000,00	1.035.000,00	- 115.000,00	-11,1%
TOTAL DESPESES DE CAPITAL FINANCERES		956.000,00	1.071.000,00	- 115.000,00	
Total despeses		21.427.400,00	20.208.025,00	1.219.375,00	6,0%

Pressupost de despeses per classificació orgànica.

	2019	2018	Diferències	%
ALCALDIA - ÒRGANS DE GOVERN	404.400,00	1.172.500,00	- 768.100,00	-65,5%
SERVEIS GENERALS	1.454.325,00	1.436.475,00	17.850,00	1,2%
SERVEIS ECONÒMICS	1.878.125,00	1.949.700,00	- 71.575,00	-3,7%
INSERCIÓ LABORAL	61.100,00	266.875,00	- 205.775,00	-77,1%
PARTICIPACIÓ CIUTADANA I COMUNICACIÓ	336.875,00	358.500,00	- 21.625,00	-6,0%
URBANISME	3.747.425,00	1.833.675,00	1.913.750,00	104,4%
HABITATGE I PROJECTES URBANS	171.825,00	164.625,00	7.200,00	4,4%
MEDI AMBIENT	1.982.325,00	1.907.625,00	74.700,00	3,9%
CULTURA	803.025,00	761.200,00	41.825,00	5,5%
PATRIMONI ARXIU I PUBLICACIONS	205.575,00	201.275,00	4.300,00	2,1%
ESPORTS	587.550,00	577.275,00	10.275,00	1,8%
JOVENTUT	148.700,00	156.825,00	- 8.125,00	-5,2%
SERVEIS A LA PERSONA	245.850,00	261.050,00	- 15.200,00	-5,8%
ACCIÓ SOCIAL I CIUTADANA	868.975,00	842.325,00	26.650,00	3,2%
SOLIDARITAT-IGUALTAT DE GÈNERE-GENT GRAN	90.375,00	92.825,00	- 2.450,00	-2,6%
EDUCACIÓ	886.700,00	879.700,00	7.000,00	0,8%
SERVEIS EN EL TERRITORI	3.439.925,00	3.354.175,00	85.750,00	2,6%
SEGURETAT CIUTADANA	3.599.700,00	3.476.150,00	123.550,00	3,6%
COMERÇ I TURISME	398.825,00	389.450,00	9.375,00	2,4%
SANITAT	115.800,00	125.800,00	- 10.000,00	-7,9%
Total pressupost de despeses	21.427.400,00	20.208.025,00	1.219.375,00	6,0%

Pressupost de despeses per política de despesa

	2019	2018	Diferències	%
01 DEUTE PÚBLIC.	1.003.000,00	1.118.000,00	- 115.000,00	-10,3%
13 SEGURETAT I MOBILITAT CIUTADANA.	3.691.350,00	3.567.800,00	123.550,00	3,5%
15 HABITATGE I URBANISME.	4.782.925,00	2.895.975,00	1.886.950,00	65,2%
16 BENESTAR COMUNITARI.	3.379.625,00	3.268.550,00	111.075,00	3,4%
17 MEDI AMBIENT.	1.000.700,00	917.425,00	83.275,00	9,1%
21 PENSIONS.	-	-	-	
22 ALTRES PRESTACIONS ECONÒMIQUES A favor D'EMPLEATS.	-	-	-	
23 SERVEIS SOCIALS I PROMOCIÓ SOCIAL.	854.975,00	828.325,00	26.650,00	3,2%
24 FOMENT DE L'OCCUPACIÓ.	61.100,00	251.875,00	- 190.775,00	-75,7%
31 SANITAT.	115.800,00	125.800,00	- 10.000,00	-7,9%
32 EDUCACIÓ.	886.700,00	879.700,00	7.000,00	0,8%
33 CULTURA.	1.207.275,00	1.976.725,00	- 769.450,00	-38,9%
34 ESPORT.	587.550,00	577.275,00	10.275,00	1,8%
41 AGRICULTURA, RAMADERIA I PESCA	25.000,00	30.000,00	- 5.000,00	-16,7%
42 INDÚSTRIA I ENERGIA.	57.400,00	57.400,00	-	0,0%
43 COMERÇ, TURISME I PETITES I MITJANES EMPRESSES.	373.825,00	374.450,00	- 625,00	-0,2%
44 TRANSPORT PÚBLIC.	54.200,00	54.100,00	100,00	0,2%
45 INFRAESTRUCTURES.	-	-	-	
46 INVESTIGACIÓ, DESENVOLUPAMENT I INNOVACIÓ.	-	-	-	
49 ALTRES ACTUACIONS DE CARÀCTER ECONÒMIC.	327.275,00	342.500,00	- 15.225,00	-4,4%
91 ÒRGANS DE GOVERN.	451.100,00	414.200,00	36.900,00	8,9%
92 SERVEIS DE CARÀCTER GENERAL.	1.665.075,00	1.669.675,00	- 4.600,00	-0,3%
93 ADMINISTRACIÓ FINANCERA I TRIBUTÀRIA.	895.225,00	850.950,00	44.275,00	5,2%
94 TRANSFERÈNCIES A ALTRES ADMINISTRACIONS PÚBLIQUES.	7.300,00	7.300,00	-	0,0%
Total pressupost de despeses	21.427.400,00	20.208.025,00	1.219.375,00	6,0%

4.1 OPERACIONS CORRENTS

Quant a les operacions corrents, capítols I a IV del pressupost de despeses de l'Ajuntament ascendeixen a de 16.932.975 euros, equivalents a 923 euros per habitant. Les despeses previstes per a l'exercici 2019 s'incrementen un 3,5% respecte a l'exercici 2018.

Despesa corrent per política de despesa

	2019	2018	Diferències	%
01 DEUTE PÚBLIC.	83.000,00	83.000,00	-	0,0%
13 SEGURETAT I MOBILITAT CIUTADANA.	3.691.350,00	3.487.800,00	203.550,00	5,8%
15 HABITATGE I URBANISME.	1.607.900,00	1.520.975,00	86.925,00	5,7%
16 BENESTAR COMUNITARI.	3.379.625,00	3.268.550,00	111.075,00	3,4%
17 MEDI AMBIENT.	1.000.700,00	917.425,00	83.275,00	9,1%
21 PENSIONS.	-	-	-	
22 ALTRES PRESTACIONS ECONÒMIQUES A favor D'EMPLEATS.	-	-	-	
23 SERVEIS SOCIALS I PROMOCIÓ SOCIAL.	854.975,00	828.325,00	26.650,00	3,2%
24 FOMENT DE L'OCCUPACIÓ.	61.100,00	251.875,00	- 190.775,00	-75,7%
31 SANITAT.	115.800,00	115.800,00	-	0,0%
32 EDUCACIÓ.	886.700,00	879.700,00	7.000,00	0,8%
33 CULTURA.	1.207.275,00	1.171.725,00	35.550,00	3,0%
34 ESPORT.	587.550,00	557.675,00	29.875,00	5,4%
41 AGRICULTURA, RAMADERIA I PESCA	25.000,00	30.000,00	- 5.000,00	-16,7%
42 INDÚSTRIA I ENERGIA.	57.400,00	57.400,00	-	0,0%
43 COMERÇ, TURISME I PETITES I MITJANES EMPRESSES.	373.825,00	374.450,00	- 625,00	-0,2%
44 TRANSPORT PÚBLIC.	54.200,00	54.100,00	100,00	0,2%
45 INFRAESTRUCTURES.	-	-	-	
46 INVESTIGACIÓ, DESENVOLUPAMENT I INNOVACIÓ.	-	-	-	
49 ALTRES ACTUACIONS DE CARÀCTER ECONÒMIC.	139.875,00	91.500,00	48.375,00	52,9%
91 ÒRGANS DE GOVERN.	451.100,00	414.200,00	36.900,00	8,9%
92 SERVEIS DE CARÀCTER GENERAL.	1.453.075,00	1.392.675,00	60.400,00	4,3%
93 ADMINISTRACIÓ FINANCERA I TRIBUTÀRIA.	895.225,00	850.950,00	44.275,00	5,2%
94 TRANSFERÈNCIES A ALTRES ADMINISTRACIONS PÚBLIQUES.	7.300,00	7.300,00	-	0,0%
Total despeses corrents	16.932.975,00	16.355.425,00	577.550,00	3,5%



Despesa corrent per classificació econòmica

Descripció	2019	2018	Diferències	%
Despeses de personal	8.751.300,00	8.223.550,00	527.750,00	6,4%
Despeses corrents en béns i serveis	7.724.550,00	7.610.500,00	114.050,00	1,5%
Despeses financeres	89.000,00	89.000,00	-	0,0%
Transferències corrents	368.125,00	432.375,00	- 64.250,00	-14,9%
Despeses corrents	16.932.975,00	16.355.425,00	577.550,00	3,5%

Despesa corrent per classificació orgànica

	2019	2018	Diferències	%
ALCALDIA - ÒRGANS DE GOVERN	404.400,00	367.500,00	36.900,00	10,0%
SERVEIS GENERALS	1.184.925,00	1.103.475,00	81.450,00	7,4%
SERVEIS ECONÒMICS	958.125,00	914.700,00	43.425,00	4,7%
INSERCIÓ LABORAL	61.100,00	266.875,00	- 205.775,00	-77,1%
PARTICIPACIÓ CIUTADANA I COMUNICACIÓ	206.875,00	163.500,00	43.375,00	26,5%
URBANISME	572.400,00	533.675,00	38.725,00	7,3%
HABITATGE I PROJECTES URBANS	171.825,00	164.625,00	7.200,00	4,4%
MEDI AMBIENT	1.982.325,00	1.907.625,00	74.700,00	3,9%
CULTURA	803.025,00	761.200,00	41.825,00	5,5%
PATRIMONI ARXIU I PUBLICACIONS	205.575,00	201.275,00	4.300,00	2,1%
ESPORTS	587.550,00	557.675,00	29.875,00	5,4%
JOVENTUT	148.700,00	156.825,00	- 8.125,00	-5,2%
SERVEIS A LA PERSONA	245.850,00	261.050,00	- 15.200,00	-5,8%
ACCIÓ SOCIAL I CIUTADANIA	868.975,00	842.325,00	26.650,00	3,2%
SOLIDARITAT-IGUALTAT DE GÈNERE-GENT GRAN	90.375,00	92.825,00	- 2.450,00	-2,6%
EDUCACIÓ	886.700,00	879.700,00	7.000,00	0,8%
SERVEIS EN EL TERRITORI	3.439.925,00	3.279.175,00	160.750,00	4,9%
SEGURETAT CIUTADANA	3.599.700,00	3.396.150,00	203.550,00	6,0%
COMERÇ I TURISME	398.825,00	389.450,00	9.375,00	2,4%
SANITAT	115.800,00	115.800,00	-	0,0%
Total despeses corrents	16.932.975,00	16.355.425,00	577.550,00	3,5%

Despesa corrent per area de despesa i capítol :

Àrees	Despeses de personal	Despeses corrents en béns i serveis	Despeses financeres	Transferències corrents	TOTAL DESPESES CORRENTS
Deute públic			83.000,00		83.000,00
Serveis públics bàsics	5.214.050,00	4.421.675,00	-	43.850,00	9.679.575,00
Actuacions de protecció i promoció socials	351.225,00	388.050,00	-	161.800,00	901.075,00
Producció de béns públics de caràcter preferent	1.162.525,00	1.543.625,00	-	91.175,00	2.797.325,00
Actuacions de caràcter econòmic	303.300,00	310.150,00	-	51.850,00	665.300,00
Actuacions de caràcter general	1.720.200,00	1.041.700,00	6.000,00	38.800,00	2.806.700,00
Total despesa corrent	8.751.300,00	7.705.200,00	89.000,00	387.475,00	16.932.975,00

4.1.1 Despeses de personal

Quant a les despeses de personal, s'ha previst un increment del 2,375%, en funció del al "II acord de millora de l'ocupació pública i de condicions laborals de 9 de març de 2018", signat entre el Ministre d'Hisenda i Funció Pública i les organitzacions sindicals, per al període 2018-2020.l'acord que per a l'exercici 2019 implica un increment del 2,25% més un 0,25% addicional en funció de l'increment del PIB, no obstant aquest increment queda condicionat a la seva aprovació per part de l'Estat.

Així mateix s'ha previst la promoció interna de diverses places de la plantilla de personal que representen un 65.000 euros addicionals.

D'altra banda, es preveuen complements d'extensió de jornada, de 35 hores a 37,5 hores, que importen la quantitat total de 204.900 euros.

La distribució de despeses de personal és la que s'indica a continuació :

Descripció	2019	2018	Diferències	%
10 Òrgans de govern i personal directiu.	245.000,00	215.800,00	29.200,00	13,5%
11 Personal eventual.	32.975,00	0,00	32.975,00	
12 Personal Funcionari.	3.531.250,00	3.366.625,00	164.625,00	4,9%
13 Personal Laboral.	2.689.050,00	2.433.150,00	255.900,00	10,5%
14 Altre personal.	-	143.400,00	- 143.400,00	-100,0%
15 Incentius al rendiment.	371.025,00	269.300,00	101.725,00	37,8%
16 Quotes, prestacions i despeses soc. a càrrec de l'ocupador	1.882.000,00	1.795.275,00	86.725,00	4,8%
1 DESPESES DE PERSONAL.	8.751.300,00	8.223.550,00	527.750,00	6,4%

Despeses de personal per política de despesa :

Descripció	2019	2018	Diferències	%
13 SEGURETAT I MOBILITAT CIUTADANA.	3.080.150,00	2.860.125,00	220.025,00	7,7%
15 HABITATGE I URBANISME.	1.286.900,00	1.203.600,00	83.300,00	6,9%
16 BENESTAR COMUNITARI.	257.125,00	228.900,00	28.225,00	12,3%
17 MEDI AMBIENT.	589.875,00	495.100,00	94.775,00	19,1%
23 SERVEIS SOCIALS I PROMOCIÓ SOCIAL.	310.125,00	314.675,00	- 4.550,00	-1,4%
24 FOMENT DE L'OCUPACIÓ.	41.100,00	231.575,00	- 190.475,00	-82,3%
32 EDUCACIÓ.	408.625,00	397.700,00	10.925,00	2,7%
33 CULTURA.	485.950,00	451.975,00	33.975,00	7,5%
34 ESPORT.	267.950,00	236.625,00	31.325,00	13,2%
43 COMERÇ, TURISME I PETITES I MITJANES EMPRESES.	180.425,00	103.800,00	76.625,00	73,8%
49 ALTRES ACTUACIONS DE CARÀCTER ECONÒMIC.	122.875,00	83.500,00	39.375,00	47,2%
91 ÒRGANS DE GOVERN.	330.900,00	293.500,00	37.400,00	12,7%
92 SERVEIS DE CARÀCTER GENERAL.	930.500,00	871.775,00	58.725,00	6,7%
93 ADMINISTRACIÓ FINANCERA I TRIBUTÀRIA.	458.800,00	450.700,00	8.100,00	1,8%
- DESPESES DE PERSONAL.	8.751.300,00	8.223.550,00	527.750,00	6,4%

4.1.2 Compra de béns corrents i serveis

Per a l'exercici 2019 és preveuen unes despeses per habitant de 421 euros, en front dels 409 de l'exercici 2018.

Despeses corrents en béns i serveis :

Descripció	2019	2018	Diferències	%
20 Arrendaments i cànon.	266.825,00	262.600,00	4.225,00	1,6%
21 Reparacions, manteniment i conservació.	568.825,00	566.525,00	2.300,00	0,4%
22 Material, subministraments i altres.	5.752.925,00	5.647.475,00	86.100,00	1,9%
23 Indemnitzacions per raó del servei.	78.100,00	78.300,00	- 200,00	-0,3%
25 Treballs realitzats per adm.públiques i altres entitats púb.	1.057.875,00	1.055.600,00	2.275,00	0,2%
2 DESPESES CORRENTS EN BÉNS I SERVEIS.	7.724.550,00	7.610.500,00	94.700,00	1,5%

Despeses corrents en béns i serveis per política de despesa :



Descripció	2019	2018	Diferències	%
13 SEGURETAT I MOBILITAT CIUTADANA.	611.200,00	627.675,00	- 16.475,00	-2,6%
15 HABITATGE I URBANISME.	284.000,00	280.375,00	3.625,00	1,3%
16 BENESTAR COMUNITARI.	3.122.500,00	3.039.550,00	82.950,00	2,7%
17 MEDI AMBIENT.	403.975,00	415.475,00	- 11.500,00	-2,8%
23 SERVEIS SOCIALS I PROMOCIÓ SOCIAL.	383.050,00	351.850,00	16.200,00	8,9%
24 FOMENT DE L'OCCUPACIÓ.	20.000,00	20.300,00	- 300,00	-1,5%
31 SANITAT.	114.900,00	114.900,00	-	0,0%
32 EDUCACIÓ.	465.400,00	469.325,00	- 3.925,00	-0,8%
33 CULTURA.	688.825,00	679.750,00	9.075,00	1,3%
34 ESPORT.	274.500,00	275.950,00	- 1.450,00	-0,5%
41 Agricultura, Ramaderia i Pesca.	15.000,00	15.000,00	-	0,0%
42 INDÚSTRIA I ENERGIA.	57.400,00	57.400,00	-	0,0%
43 COMERÇ, TURISME I PETITES I MITJANES EMPRESES.	170.900,00	196.500,00	- 29.950,00	-13,0%
44 TRANSPORT PÚBLIC.	54.200,00	54.100,00	100,00	0,2%
49 ALTRES ACTUACIONS DE CARÀCTER ECONÒMIC.	17.000,00	8.000,00	9.000,00	112,5%
91 ÒRGANS DE GOVERN.	113.700,00	114.200,00	- 500,00	-0,4%
92 SERVEIS DE CARÀCTER GENERAL.	497.575,00	495.900,00	1.675,00	0,3%
93 ADMINISTRACIÓ FINANCERA I TRIBUTÀRIA.	430.425,00	394.250,00	36.175,00	9,2%
- DESPESES CORRENTS EN BÉNS I SERVEIS.	7.724.550,00	7.610.500,00	94.700,00	1,5%

Despeses corrents en béns i serveis per classificació orgànica

Descripció	2019	2018	Diferències	%
10 ALCALDIA - ÒRGANS DE GOVERN	59.700,00	60.200,00	- 500,00	-0,8%
11 SERVEIS GENERALS	446.075,00	436.150,00	9.925,00	2,3%
12 SERVEIS ECONÒMICS	410.325,00	375.000,00	35.325,00	9,4%
14 INSERCIÓ LABORAL	20.000,00	20.300,00	- 300,00	-1,5%
15 PARTICIPACIÓ CIUTADANA I COMUNICACIÓ	84.000,00	80.000,00	4.000,00	5,0%
21 URBANISME	52.100,00	46.075,00	6.025,00	13,1%
22 HABITATGE I PROJECTES URBANS	47.600,00	47.600,00	-	0,0%
23 MEDI AMBIENT	1.897.275,00	1.822.775,00	74.500,00	4,1%
30 CULTURA	439.925,00	439.650,00	275,00	0,1%
31 PATRIMONI ARXIU I PUBLICACIONS	82.925,00	79.175,00	3.750,00	4,7%
40 ESPORTS	274.500,00	275.950,00	- 1.450,00	-0,5%
50 JOVENTUT	116.000,00	108.500,00	7.500,00	6,9%
65 SERVEIS A LA PERSONA	54.200,00	56.600,00	- 2.400,00	-4,2%
70 ACCIÓ SOCIAL I CIUTADANIA	372.050,00	340.850,00	16.200,00	9,2%
74 SOLIDARITAT-IGUALTAT DE GÈNERE-GENT GRAN	65.375,00	67.825,00	- 2.450,00	-3,6%
76 EDUCACIÓ	465.400,00	469.325,00	- 3.925,00	-0,8%
80 SERVEIS EN EL TERRITORI	2.016.750,00	2.022.100,00	- 5.350,00	-0,3%
90 SEGURETAT CIUTADANA	519.550,00	536.025,00	- 16.475,00	-3,1%
91 COMERÇ I TURISME	185.900,00	211.500,00	- 29.950,00	-12,1%
96 SANITAT	114.900,00	114.900,00	-	0,0%
0 DESPESES CORRENTS EN BÉNS I SERVEIS.	7.724.550,00	7.610.500,00	94.700,00	1,5%

4.1.3 Despeses financeres

Quant a les dotacions en concepte d'interessos es mantenen en les mateixes quantitats, respecte al 2018.

El deute financer estimat a inici de l'exercici se situa en 1.416.550 euros xifra que es mantindrà a final de l'exercici, en el supòsit que es concertin les operacions de crèdit previstes.

Descripció	2019	2018	Diferències	%
31 De préstecs i altres operacions financeres en euros.	80.000,00	80.000,00	- 0,00	0,0%
33 De prést. i altres operac.financ. en moneda diferent d'euro.	3.000,00	3.000,00	- 0,00	0,0%
35 Interessos de demora i altres despeses financeres.	6.000,00	6.000,00	- 0,00	0,0%
3 DESPESES FINANCERES.	89.000,00	89.000,00	- 0,00	0,0%

Capítol	Descripció	2019	2018	Diferències	%
3	01 DEUTE PÚBLIC.	83.000,00	83.000,00	-	0,0%
3	93 ADMINISTRACIÓ FINANCERA I TRIBUTÀRIA.	6.000,00	6.000,00	-	0,0%
3	- DESPESES FINANCERES.	89.000,00	89.000,00	-	0,0%

4.1.4 Transferències corrents

Per a l'exercici 2019 es redueixen les consignacions un 15%, magnitud que s'explica per la desaparició de l'aportació prevista a Malgrat Turisme SL,

Transferències corrents per articles :

Descripció	2019	2018	Diferències	%
44 A ens públics i societats mercantils de l'Entitat Local.	-	32.300,00	- 32.300,00	-100,0%
46 A Entitats Locals.	59.850,00	64.950,00	- 5.100,00	-7,9%
47 A Empreses privades.	100,00	100,00	- 0,00	0,0%
48 A famílies i institucions sense fins de lucre.	308.175,00	335.025,00	- 7.500,00	-8,0%
4 TRANSFERÈNCIES CORRENTS.	368.125,00	432.375,00	- 44.900,00	-14,9%

Transferències corrents per àrea de despesa :

Descripció	2019	2018	Diferències	%
15 HABITATGE I URBANISME.	37.000,00	37.000,00	-	0,0%
16 BENESTAR COMUNITARI.	-	100,00	- 100,00	-100,0%
17 MEDI AMBIENT.	6.850,00	6.850,00	-	0,0%
23 SERVEIS SOCIALS I PROMOCIÓ SOCIAL.	161.800,00	161.800,00	-	0,0%
31 SANITAT.	900,00	900,00	-	0,0%
32 EDUCACIÓ.	12.675,00	12.675,00	-	0,0%
33 CULTURA.	32.500,00	40.000,00	- 7.500,00	-18,8%
34 ESPORT.	45.100,00	45.100,00	-	0,0%
41 Agricultura, Ramaderia i Pesca.	10.000,00	15.000,00	- 5.000,00	-33,3%
43 COMERÇ, TURISME I PETITES I MITJANES EMPRESSES.	22.500,00	74.150,00	- 32.300,00	-69,7%
91 ÒRGANS DE GOVERN.	6.500,00	6.500,00	-	0,0%
92 SERVEIS DE CARÀCTER GENERAL.	25.000,00	25.000,00	-	0,0%
94 TRANSFERÈNCIES A ALTRES ADMINISTRACIONS PÚBLIQUES.	7.300,00	7.300,00	-	0,0%
- TRANSFERÈNCIES CORRENTS.	368.125,00	432.375,00	- 44.900,00	-14,9%

5. PRESSUPOST D' OPERACIONS DE CAPITAL

5.1 Les inversions

Pel que fa referència a les inversions és preveuen d'un import total de 3.538.425 que suposen un increment del 27%, respecte a les previsions definitives de l'exercici 2018. Les inversions previstes així com les seves fonts de finançament són les que es detallen a continuació

Inversions reals :

Descripció	2019	2018	Diferències	%
60 Inversió nova en infraestructures i béns dest. a l'ús general	3.060.325,00	1.300.000,00	1.760.325,00	135,4%
61 Invers. de reposició de infrast. i béns dest. a l'ús general	204.700,00	0,00	204.700,00	
62 Inversió nova associada al funcionament operatiu del servei	157.900,00	1.156.600,00	- 1.038.700,00	-86,3%
63 Inv.repos. associada al funcionament operatiu dels serveis	10.000,00	10.000,00	- 0,00	0,0%
64 Despeses en inversions de caràcter immaterial.	105.500,00	265.000,00	- 159.500,00	-60,2%
68 Despeses en inversions de béns patrimonials.	-	50.000,00	- 50.000,00	-100,0%
6 INVERSIONS REALS.	3.538.425,00	2.781.600,00	756.825,00	27,2%



Inversions reals per àrea despesa :

Descripció	2019	2018	Diferències	%
13 SEGURETAT I MOBILITAT CIUTADANA.	-	80.000,00	- 80.000,00	-100,0%
15 HABITATGE I URBANISME.	3.175.025,00	1.375.000,00	1.930.025,00	130,9%
16 BENESTAR COMUNITARI.	-	-	-	-
17 MEDI AMBIENT.	-	-	-	-
23 SERVEIS SOCIALS I PROMOCIÓ SOCIAL.	-	-	-	-
31 SANITAT.	-	10.000,00	- 10.000,00	-100,0%
32 EDUCACIÓ.	-	-	-	-
33 CULTURA.	-	805.000,00	- 805.000,00	-100,0%
34 ESPORT.	-	19.600,00	- 19.600,00	-100,0%
43 COMERÇ, TURISME I PETITES I MITJANES EMPRESSES.	-	-	-	-
44 TRANSPORT PÚBLIC.	-	-	-	-
49 ALTRES ACTUACIONS DE CARÀCTER ECONÒMIC.	187.400,00	251.000,00	- 63.600,00	-25,3%
92 SERVEIS DE CARÀCTER GENERAL.	176.000,00	241.000,00	- 195.000,00	-27,0%
93 ADMINISTRACIÓ FINANCERA I TRIBUTÀRIA.	-	-	-	-
- INVERSIONS REALS.	3.538.425,00	2.781.600,00	756.825,00	27,2%

Finançament de les inversions :

	Despeses	Ingressos			
		Diputació	Contribucions especials/Quotes urbanístiques	Autofinançament	Endeutament
Equips per a tractament d'informació	81.900,00			81.900,00	-
Aplicacions informàtiques	105.500,00			105.500,00	-
Mobiliari i equipament d'oficines i serveis	36.000,00			36.000,00	-
Rehabilitació i millora edificis Corporació	10.000,00			10.000,00	-
Participació ciutadana : Plaça Fèlix Cardona	130.000,00	130.000,00			-
Passeig Marítim	3.060.325,00		1.675.575,00	464.750,00	920.000,00
Urbanització plaça Pere III	74.700,00	74.700,00			
Projecte monument Ciutat de Barcelona	40.000,00	40.000,00			-
	3.538.425,00	244.700,00	1.675.575,00	698.150,00	920.000,00

Així mateix, es volutat de l'equip de govern, que un cop aprovada la liquidació del pressupost de l'exercici 2018, destinar el superàvit pressupostari a les obres corresponents a la 2a fase del Passeig Marítim.

Malgrat de Mar, 10 de desembre de 2018
L'alcaldesa