


DOCUMENT INFORME D'INTERVENCIÓ: Informe liquidació pressupost 2022	IDENTIFICADORS Informe número: 2023/55
ALTRES DADES Codi per a validació: G465F-MS7S9-1DSVL Data d'emissió: 30 de Gener de 2023 a les 9:55:42 Pàgina 1 de 12	SIGNATURES El documento ha sido _2 firmado_2 o_2 aprovat por _2 : 1.- INTERVENTOR de l'AJUNTAMENT DE MALGRAT DE MAR. Signat 26/01/2023 11:36
ESTAT INFORME FAVORABLE 26/01/2023 11:36	



967519 G465F-MS7S9-1DSVL 8A773316709E28546050CF8D4A6BF95E578941 El documento está _2SIGNAT_ mientras que el código de verificación puede comprobar la validez de la firma electrónica de los documentos firmados a la dirección web que le proporciona la entidad emisora de este documento.



Ajuntament de Malgrat de Mar
Serveis Econòmics
Intervenció

Carme, 30 - 08380 Malgrat de Mar (Barcelona)
Tel. 93 765 33 00 - Fax 93 761 09 93
serveiseconomicos@ajmalgrat.es - www.ajmalgrat.es
NIF: P0810900A

INFORME D'INTERVENCIÓ

Expedient : F1402023000001

ASSUMPT: Expedient d'aprovació de la Liquidació del Pressupost de l'Ajuntament de l'exercici de 2022.

Primer. Legislació aplicable.

- Articles 191 a 193 del RDL 2/2004, de 5 de març, pel qual s'aprova el text refós de la Llei reguladora d'Hisendes Locals.
- Articles 89 a 105, de la Secció Tercera, Capítol III, del RD 500/1990, de 20 d'abril, pel que es desenvolupa el capítol primer del Títol VI de la Llei 39/1988.
- Ordre HAP/1781/2013, de 20 de setembre, d'aprovació de la Instrucció del model normal de Comptabilitat Local.
- Bases d'execució del pressupost.
- Llei orgànica 2/2012, de 27 d'abril, d'estabilitat pressupostària i sostenibilitat financera.
- RD 1463/2007, de 2 d'e novembre, pel que s'aprova el reglament de desenvolupament de la Llei, de 12 de desembre, d'Estabilitat Pressupostària, en la seva aplicació a les entitats locals

Segon. Termini de presentació.

De conformitat amb el que preveu l'article 191.3 del RDL 2/2004, la liquidació del pressupost corresponent a l'exercici 2022 s'ha de confeccionar abans del dia 1 de març de 2022.

Tercer. Documentació a presentar.

La documentació a presentar, d'acord amb el que preveu el Capítol II, del Títol IV, de l'Ordre HAP/1781/2013, de 20 de setembre, d'aprovació de la Instrucció del model normal de Comptabilitat Local.

Quart. Determinacions de la liquidació del Pressupost.


De conformitat amb el que preveu l'article 93 del RD 500/1990, la liquidació del pressupost posarà en manifest :

Respecte a les despeses i per cada aplicació pressupostària, els crèdits inicials, les seves modificacions i els crèdits definitius, les despeses autoritzades i compromeses, les obligacions i els pagaments realitzats.

Quant als ingressos, per cada concepte les previsions inicials, les seves modificacions i les previsions definitives, els drets reconeguts, els drets anul·lats així com els recaptats nets.

Com a conseqüència de la liquidació del Pressupost hauran de determinar-se:

- a) Els drets pendents de cobrament i les obligacions pendents de pagament a 31 de desembre.
- b) El resultat pressupostari de l'exercici.
- c) Els romanents de crèdit.
- d) El romanent de Tresoreria.



9671519 G465F-MS7S9-1DSVL 8A773316709E28546050CF8D4A6BF8F95E578941 El documento está _2SIGNAT_ mediante el código de verificación puede comprobar la validez de la firma electrónica de los documentos firmados a la dirección web que le proporciona l'entitat emissora d'aquest document .

D'acord amb la Instrucció de Comptabilitat l'estat de liquidació del pressupost comprèn, amb la deguda separació, la liquidació del pressupost de despeses i del pressupost d'ingressos de l'entitat, com també el resultat pressupostari.

La liquidació del pressupost de despeses i la liquidació del pressupost d'ingressos s'han de presentar amb el nivell de desagregació del pressupost aprovat i de les seves modificacions posteriors.

Cinquè. L'execució del pressupost.

De conformitat amb la documentació que figura en l'expedient la **liquidació del pressupost de ingressos** dona el següent resum :

El resum de la **liquidació del pressupost d'ingressos** té el següent detall :

	2022	2021		% variació
a) Previsions inicials	23.915.975,00	23.069.075,00	↑	3,7
b) Modificacions	7.709.304,53	3.644.180,93	↑	111,6
c) Previsions totals (a + b)	31.625.279,53	26.713.255,93	↑	18,4
d) Saldo de compromisos	1.445.580,09	728.412,25	↑	98,5
e) Drets reconeguts nets	23.319.087,67	21.912.215,70	↑	6,4
f) Recaptació líquida	21.361.232,17	19.724.005,00	↑	8,3
g) Pendent de cobrament	1.957.855,50	2.188.210,70	↓	10,5
% Modificacions (b / a)	32,2%	15,8%	↑	104,1
% Execució (e / c)	73,7%	82,0%	↓	10,1
% Recaptació (f / e)	91,6%	90,0%	↑	1,8
% Pendent cobrament (g / e)	8,4%	10,0%	↓	15,9

L'execució pressupostària a nivell de capítols és el que es detalla a continuació :

	Previsions totals	Drets reconeguts nets	% execució	Recaptació líquida	% recaptació	Pendent cobrament	% pendent
Impostos directes	9.268.000,00	8.586.559,73	92,6%	7.986.274,32	93,0%	600.285,41	7,5%
Impostos indirectes	275.000,00	597.364,73	217,2%	597.364,73	100,0%	-	0,0%
Taxes i altres ingressos	5.073.083,60	6.800.707,44	134,1%	5.462.871,34	80,3%	1.337.836,10	24,5%
Transferències corrents	5.861.887,88	6.547.249,12	111,7%	6.545.330,91	100,0%	1.918,21	0,0%
Ingressos patrimonials	181.500,00	197.352,11	108,7%	193.071,83	97,8%	4.280,28	2,2%
a) Operacions corrents	20.659.471,48	22.729.233,13	110,0%	20.784.913,13	91,4%	1.944.320,00	9,4%
Alienació d'inversions reals	400,00	92.350,00	23087,5%	92.350,00	-	-	-
Transferències de capital	1.659.065,56	478.004,54	28,8%	478.004,54	100,0%	-	0,0%
b) Operacions de capital	1.659.465,56	570.354,54	34,4%	570.354,54	100,0%	-	0,0%
INGRESSOS NO FINANCERS (a + b)	22.318.937,04	23.299.587,67	104,4%	21.355.267,67	91,7%	1.944.320,00	8,3%
Actius financers	9.306.342,49	19.500,00	0,2%	5.964,50	30,6%	13.535,50	69,4%
Passius financers	-	-	-	-	-	-	-
INGRESSOS FINANCERS	9.306.342,49	19.500,00	0,2%	5.964,50	30,6%	13.535,50	69,4%
TOTAL PRESSUPOST INGRESSOS	31.625.279,53	23.319.087,67	73,7%	21.361.232,17	91,6%	1.957.855,50	8,4%

El resum de la **liquidació del pressupost de despeses** té el següent detall :



Ajuntament de Malgrat de Mar
Serveis Econòmics
Intervenció

Carme, 30 - 08380 Malgrat de Mar (Barcelona)
 Tel. 93 765 33 00 - Fax 93 761 09 93
 serveiseconomicos@ajmalgrat.es - www.ajmalgrat.es
 NIF: P0810900A

	2022	2021		% variació
a) Crèdits inicials	23.915.975,00	23.069.075,00	↑	3,7
b) Modificacions de crèdit	7.709.304,53	3.644.180,93	↑	111,6
c) Crèdits totals consignats	31.625.279,53	26.713.255,93	↑	18,4
d) Despeses autoritzades	27.455.085,18	18.906.109,80	↑	45,2
e) Disposicions o compromisos	26.104.927,55	18.906.109,80	↑	38,1
f) Obligacions reconegudes	21.579.797,58	18.906.109,80	↑	14,1
g) Pagaments fets	20.251.285,92	18.182.383,90	↑	11,4
i) Pendent de pagament	1.328.511,66	723.725,90	↑	83,6
% Modificacions (b / a)	32,2%	15,8%	↑	104,1
% Execució (f / c)	68,2%	70,8%	↓	3,6
% Pagament (g / f)	93,8%	96,2%	↓	2,4
% Pendent pagament (i / f)	6,2%	3,8%	↑	60,8


L'execució pressupostària a nivell de capítols és el que es detalla a continuació :

	Crèdits definitius	Obligacions reconegudes	% execució	Pagaments líquids	% pagament	Pendent pagament	% pendent
Despeses de personal	10.661.205,25	9.890.961,88	92,8%	9.681.071,57	97,9%	209.890,31	2,2%
Desp.corrents en béns i serveis	9.851.631,70	8.530.108,87	86,6%	7.647.090,02	89,6%	883.018,85	11,5%
Despeses financeres	24.000,00	9.682,54	40,3%	9.682,54	100,0%	-	0,0%
Transferències corrents	660.731,03	482.095,63	73,0%	432.568,95	89,7%	49.526,68	11,4%
a) Operacions corrents	21.197.567,98	18.912.848,92	89,2%	17.770.413,08	94,0%	1.142.435,84	6,4%
Inversions reals	10.364.786,55	2.637.448,66	25,4%	2.451.372,84	92,9%	186.075,82	7,6%
Transferències de capital	26.925,00	10.000,00		10.000,00		-	
b) Operacions de capital	10.391.711,55	2.647.448,66	25,5%	2.461.372,84	93,0%	186.075,82	7,6%
DESPESES NO FINANCERES (a + b)	31.589.279,53	21.560.297,58	68,3%	20.231.785,92	93,8%	1.328.511,66	6,6%
Actius financers	36.000,00	19.500,00	54,2%	19.500,00	100,0%	-	0,0%
Passius financers	-	-		-		-	
DESPESES CAPITAL FINANCERES	36.000,00	19.500,00	54,2%	19.500,00	100,0%	-	0,0%
TOTAL PRESSUPOST DESPESES	31.625.279,53	21.579.797,58	68,2%	20.251.285,92	93,8%	1.328.511,66	6,6%

D'aquests estats se'n dedueix que els drets reconeguts nets suposen 74% de les previsions definitives, (110% en els ingressos corrents, 34% en els de capital i el 0,2% d'ingressos financers), quant a les obligacions representen un 68% de les previsions definitives, (89% en les despeses per operacions corrents i 25% en les de capital no financeres i 54% en les despeses de capital financeres).

La recaptació es situa en 92%, (91% en operacions corrents, el 100% en operacions de capital i el 31% en els ingressos financers), i els pagaments és situen en el 94%, (94% en les despeses corrents, el 93% en les despeses de capital no financeres i el 100% en les despeses de capital financeres).

Pel que fa referència als exercicis tancats s'ha pagat el 99,9% de les obligacions reconegudes i s'ha recaptat el 20% dels drets pendents de cobrament, a inici d'exercici, aprovant-se així mateix, baixes equivalents al 6% dels drets, quedant per tant, un pendent de cobrament d'exercicis tancats del 74%.



9671519 G465F-MS7S9-1DSVL 8A77315709E28546050CF8D4A6BF95E578941 El documento está _2SIGNAT_ mltijantant el codi de verificació podeu comprovar la validesa de la signatura electrònica dels documents signats a l'adreça web que li proporciona l'entitat emissora d'aquest document.

	Previsió inicial	Previsió definitiva	% modif.	Reconegut	% exec.
Impostos directes (cap. I)	9.268.000,00	9.268.000,00	0,0%	8.586.559,73	92,6%
Impostos indirectes (cap. II)	275.000,00	275.000,00	0,0%	597.364,73	217,2%
Taxes i preus públics (cap. III- C.E-Q.U.)	4.612.425,00	5.072.883,60	10,0%	6.340.248,84	125,0%
Transferències corrents (cap. IV)	5.321.825,00	5.861.887,88	10,1%	6.547.249,12	111,7%
Ingressos patrimonials (cap. V)	181.500,00	181.500,00	0,0%	197.352,11	108,7%
1.- Total ingressos ordinaris	19.658.750,00	20.659.271,48	5,1%	22.268.774,53	107,8%
Despesa de personal (cap. I)	10.278.800,00	10.661.205,25	3,7%	9.890.961,88	92,8%
Despeses en béns i serveis (cap. II)	8.873.500,00	9.851.631,70	11,0%	8.530.108,87	86,6%
Despesa financera (cap. III)	24.000,00	24.000,00	0,0%	9.682,54	40,3%
Transferències corrents (cap. IV)	448.600,00	660.731,03	47,3%	482.095,63	73,0%
2.- Total despeses corrents	19.624.900,00	21.197.567,98	8,0%	18.912.848,92	89,2%
3.- Estalvi brut (1 - 2)	33.850,00	- 538.296,50	-1690,2%	3.355.925,61	-623,4%
4.- Despeses de capital financeres (cap. IX a llarg termini)	-	-	-	-	-
5.- Total despeses ordinàries (2 + 4)	19.624.900,00	21.197.567,98	8,0%	18.912.848,92	89,2%
6.- Estalvi net (3 - 4 - 5)	33.850,00	- 538.296,50	-1690,2%	3.355.925,61	-623,4%
Contribucions especials	100,00	100,00	0,0%	-	0,0%
Quotes urbanístiques + Aprofitament urbanístic	100,00	100,00	0,0%	460.458,60	460458,6%
Alienació d'inversions (cap. VI ingressos)	400,00	400,00	0,0%	92.350,00	23087,5%
Transferències de capital (cap. VII ingressos)	1.608.600,00	1.659.065,56	3,1%	478.004,54	28,8%
7.- Ingressos de capital no financers	1.609.200,00	1.659.665,56	3,1%	1.030.813,14	62,1%
8.- Autofinançament (6 + 7)	1.643.050,00	1.121.369,06	-31,8%	4.386.738,75	391,2%
Inversió real (cap. VI despeses)	4.225.150,00	10.364.786,55	145,3%	2.637.448,66	25,4%
Transferències de capital (cap. VII despeses)	29.925,00	26.925,00	-100,0%	10.000,00	-
9.- Despeses de capital no financeres	4.255.075,00	10.391.711,55	144,2%	2.647.448,66	25,5%
10.- Capacitat (+) o necessitat (-) de finançament (8 - 9)	- 2.612.025,00	- 9.270.342,49	254,9%	1.739.290,09	-
Variació actius financers (cap. VII ingressos- cap. VIII despeses)	-	9.270.342,49	-	-	0,0%
Endeutament (cap. IX ingressos)	2.612.025,00	-	-100,0%	-	-
11.- Saldo financer	2.612.025,00	9.270.342,49	254,9%	-	0,0%
12.- Superàvit (+) o dèficit (-) d'execució pressupostària (10 + 11)	-	-	-	1.739.290,09	-

Sisè. Resultat de les operacions pressupostàries de l'exercici.

A nivell normatiu, el Resultat Pressupostari, es regula en els articles 96 i 97 del R.D. 500/1990, i les regles 78 a 80 de la Instrucció de Comptabilitat per a l'Administració Local

El resultat pressupostari, representa en quina mesura els ingressos pressupostaris de l'exercici han estat suficients per a cobrir les despeses pressupostàries del mateix període, es a dir, en quina mesura els drets pressupostaris han estat suficients per a finançar les obligacions de la mateixa naturalesa.

En definitiva, el resultat pressupostari mesura el superàvit o dèficit de finançament de l'exercici, és a dir, la capacitat o necessitat de finançament de l'Ajuntament, generada per les operacions pressupostàries de l'exercici.

L'article 96 estableix que aquest es determinarà per la diferència entre els drets pressupostaris liquidats durant l'exercici i les obligacions pressupostàries reconegudes durant el mateix període, presos uns i altres pels seus valors nets, un cop deduïts els drets i les obligacions que, per qualsevol motiu, hagin estat anul·lats.

De conformitat amb el que disposa l'article 97 del R.D. 500/1990, el resultat pressupostari haurà d'ajustar-se en funció de les obligacions finançades amb romanents de Tresoreria i les diferències de finançament afectada., per calcular aquestes desviacions de finançament, s'ha d'aplicar els criteris que estableix la regla 50 de la ICAL.



Ajuntament de Malgrat de Mar
Serveis Econòmics
Intervenció

Carme, 30 - 08380 Malgrat de Mar (Barcelona)
 Tel. 93 765 33 00 - Fax 93 761 09 93
 serveiseconomicos@ajmalgrat.es - www.ajmalgrat.es
 NIF: P0810900A

• **Desviacions de finançament :**

El Resultat Pressupostari de l'exercici s'ha d'ajustar en augment per l'import de les desviacions de finançament negatives de l'exercici i en disminució per l'import de les desviacions de finançament positives de l'exercici calculades d'acord amb el que estableix la ICAL. Les desviacions de l'exercici són :

CODI DE DESPESA	DESCRIPCIÓ	Desviacions de l'exercici		Desviacions acumulades	
		Positives	Negatives	Positives	Negatives
2021.2.CENTR.1	Millora del centre cultural i l'equipament d'Ona Malgrat	-	1.859,48	78.782,81	1.533,58
2021.3.ADULT.1	Escola Adults curs 2021-22	10.232,31	-	7,19	-
2021.3.BAR21.1	Treball als Barris 2021	-	5.794,28	-	6.819,28
2021.3.BRESS.1	Llar infants curs 2021-2022	36.983,13	-	-	-
2021.3.DONA+.1	Programa Treball i Formació (SOC TRFO DONA i COOR)	-	3.544,29	-	2.941,30
2021.3.ESPER.1	Esperonat 2021	-	1.544,20	-	-
2021.3.GAR21.1	Programa joves en pràctiques 2021	15.258,77	-	-	9.788,22
2021.3.REOCL.1	Pla reactivació ocupació 2021	-	4.225,73	-	-
2021.3.TALTE.1	Programa treball talent i tecnologia	-	14.415,20	1.856,30	-
2022.2.IEDUC.1	Programa sectorial Equipaments Responsables i Educadors	-	3.684,14	-	3.684,14
2022.2.INFOR.1	Dispositius i programari informàtic 22/Y/329245	-	9.140,59	-	9.140,59
2022.2.PMSH.1	Patrimoni municipal del sòl i habitatge	460.458,60	-	460.458,60	-
2022.2.REPLA.1	Restitució del Camí del Pla	1.298,50	-	1.298,50	-
2022.2.RESEN.1	Restitució de la senyalització, protecció i mobiliari de la platja i zones dunars	45.686,13	-	45.686,13	-
2022.2.VIVER.1	Consolidació del pont sobre el rec Viver	11.112,87	-	11.112,87	-
2022.3.BAR22.1	Treball als barris 2022 SOC032/22/000090	55.983,03	-	55.983,03	-
2022.3.BIBLI.1	Adquisició llibres FONS NEXT GENERATION UE	-	1.700,00	-	1.700,00
2022.3.BRESS.1	Llar infants curs 2022-23	2.342,97	-	2.342,97	-
2022.3.DEPEN.1	SAD dependència 2022	-	173.064,54	-	173.064,54
2022.3.EBASP.1	EBASP 2022	-	187.955,51	-	187.955,51
2022.3.ESCEM.1	Arts escèniques ensenyament	-	921,40	-	921,40
2022.3.ESCOM.1	Personal projecte recollida selectiva SOC0142022 - SOC - TRFO ARC	34.895,79	-	34.895,79	-
2022.3.JUTAT.1	Jutjat de pau 2022	121,61	-	121,61	-
2022.3.LLBRE.1	Adquisició de fons bibliogràfics per a la Biblioteca	-	2.000,00	-	2.000,00
2022.3.PLOCL.1	Pla local ocupació 22/Y/316779	14.034,19	-	14.034,19	-
2022.3.RESIL.1	Programa específic de resiliència local despesa corrent	-	125.000,00	-	125.000,00
2022.3.RISC.1	SAD risc social 2022	-	39.965,86	-	39.965,86
2022.3.SANAM.1	Sanitat Ambiental 22/Y/321518	3.459,93	-	3.459,93	-
2022.3.SEALL.1	Seguretat Alimentària 22/Y/321371	19.888,04	-	19.888,04	-
2022.3.SOC69.1	Convocatòria: SOC0692021 - SOC - TRFO EELL REACT	53.677,33	-	53.677,33	-
2022.3.SOCIE.1	Serveis intervenció socioeducativa 2022	-	36.470,08	-	36.470,08
2022.3.TRFO.1	Programa SOC TRFO EELL CS	-	17.041,66	-	17.041,66
2022.3.TURIS.1	Fons turisme 2022	23.295,62	-	23.295,62	-
2022.3.UCRAL.1	Finançament acollida refugiats ucraïnesos 22/Y/332808	-	3.043,51	-	3.043,51
		788.728,82	631.370,47	806.900,91	621.069,67

• **Obligacions reconegudes amb càrrec al Romanent de tresoreria per a despeses generals :**

En l'exercici 2022, l'import total de obligacions reconegudes que es van finançar amb càrrec al Romanent de tresoreria per a despeses generals importa la quantitat total de un 2.940.190,30 euros, el que suposa augmentar el resultat pressupostari amb aquest import.

Per tant el resultat pressupostari, és el que es desprèn dels següents càlculs:



967519 G465F-MS7S9-1DSVL 8A7733167C9E28546050CF8D4A6BF95E578941 El documento está _2SIGNAT_ mediante el código de verificación puede comprobar la validez de la firma electrónica de los documentos firmados a la dirección web que le proporciona la entidad emisora de este documento.

RESULTAT PRESSUPOSTARI

CONCEPTES	DRETS RECONEGUTS NETS	OBLIGACIONS RECONEGUDES NETES	AJUSTAMENTS	RESULTAT PRESSUPOSTARI
a. Operacions corrents	22.729.233,13	18.912.848,92		3.816.384,21
b. Altres operacions no financeres	570.354,54	2.647.448,66		- 2.077.094,12
1. Total operacions no financeres (a+b)	23.299.587,67	21.560.297,58		1.739.290,09
c. Actius financers	19.500,00	19.500,00		-
d. Passius financers	-	-		-
2. Total operacions financeres (c + d)	19.500,00	19.500,00		
RESULTAT PRESSUPOSTARI DE L'EXERCICI (1 + 2)	23.319.087,67	21.579.797,58		1.739.290,09
AJUSTAMENTS				
4. Crèdits gastats finançats amb romament líquid de tresoreria per a despeses generals			2.940.190,30	
5. Desviacions negatives de finançació de l'exercici			631.370,47	
6. Desviacions positives de finançació de l'exercici			788.728,82	2.782.831,95
RESULTAT PRESSUPOSTARI AJUSTAT				4.522.122,04

Setè. Drets de difícil o impossible recaptació.

D'acord amb el que disposa l'article 103 del R.D. 500/1990:

1. El romanent de Tresoreria es quantificarà d'acord amb el que s'estableix en els articles anteriors, deduïts els drets pendents de cobrament que es considerin de difícil o impossible recaptació (art. 172.2, Llei 30/1988).
2. La determinació de la quantia dels drets que es consideri de difícil o impossible recaptació podrà determinar-se bé de forma individualitzada, bé mitjançant la fixació d'un percentatge a tant alçat.
3. Per a determinar els drets de difícil o impossible recaptació hauran de tenir-se en compte l'antiguitat dels deutes, l'import dels mateixos, la naturalesa dels recursos de que es tracti, els percentatges de recaptació tant en període voluntari com en via executiva i demés criteris de valoració que de forma ponderada s'estableixi per l'entitat local.
4. En qualsevol cas, la consideració d'un dret com de difícil o impossible recaptació no implicarà la seva anul·lació ni produirà baixa en comptes."

Així mateix l'apartat quart de la regla 83 de la Instrucció de comptabilitat disposa :

"L'import dels drets pendents de cobrament de recaptació difícil o impossible consisteix en la part del saldo del compte 490 «Provisió per a insolvències» que correspongui a drets de caràcter pressupostari o no pressupostari inclosos en el càlcul del romanent de tresoreria"

Les Bases d'execució del pressupost estableixen els criteris en quant a la valoració dels drets de difícil o impossible recaptació, fixant-se, per als capítols I, II, III, V, VI i VIII del pressupost d'ingressos, els següents percentatges per exercici :

Exercici	
2022 i 2021	25%
2020	50%
2019	80%
2018 i anteriors	100%
Multes i sancions	100%



Ajuntament de Malgrat de Mar
Serveis Econòmics
Intervenció

Carme, 30 - 08380 Malgrat de Mar (Barcelona)
 Tel. 93 765 33 00 - Fax 93 761 09 93
 serveiseconomicos@ajmalgrat.es - www.ajmalgrat.es
 NIF: P0810900A

Així mateix s'han efectuat **dotacions de manera individualitzada del 100%**, en el cas de deutors, que d'acord amb l'ORGT es troben en les situacions que s'indiquen :

- Baixes pendents d'aprovació
- Fallits pendents d'aprovació
- Suspensions per .altres motius
- Suspensions per processos concursals
- Valor Ajornat
- Valor Fraccionat

	Baixes	Fallits	Susp.altres motius	Susp.recurs adm.	Susp. o judicial	Susp. t domini	Susp. p concursal	Total
Impostos directes	112.266,52	-	2.384,87	-	-	-	4.818,70	119.470,09
Taxes, preus públics i altres ingressos	180,48	325,40	-	-	-	-	1.133,42	1.639,30
Ingressos patrimonials	-	-	-	-	-	-	-	-
Total 2022	112.447,00	325,40	2.384,87	-	-	-	5.952,12	121.109,39
Impostos directes	1.776,94	3.950,97	-	-	-	-	4.697,46	10.425,37
Taxes, preus públics i altres ingressos	713,50	2.369,12	58,32	-	-	-	1.304,00	4.444,94
Total 2021	2.490,44	6.320,09	58,32	-	-	-	6.001,46	14.870,31
Impostos directes	1.410,31	3.891,52	-	-	-	-	4.641,95	9.943,78
Taxes, preus públics i altres ingressos	-	-	-	-	-	-	-	-
Total 2020	1.410,31	3.891,52	-	-	-	-	4.641,95	9.943,78
Impostos directes	2.256,33	4.469,88	-	-	-	-	3.209,79	9.936,00
Taxes, preus públics i altres ingressos	-	-	-	-	-	-	-	-
Total 2019	2.256,33	4.469,88	-	-	-	-	3.209,79	9.936,00
Total general	118.604,08	15.006,89	2.443,19	-	-	-	19.805,32	155.859,48


- S'efectua una dotació extraordinària del 100% pels deutes pendents en concepte d'impost sobre l'increment de valor dels terrenys de naturalesa urbana, corresponents als exercicis 2021, 2020 i 2019, d'acord amb el següent detall

Concepte	Pendent	% Dotació	Dotació
Impost increment valor terrenys 2021	36.278,90	100%	36.278,90
Impost increment valor terrenys 2020	292.012,62	100%	292.012,62
Impost increment valor terrenys 2019	19.505,45	100%	19.505,45
	347.796,97		347.796,97

- S'efectuen dotacions pels saldos deutors per operacions no pressupostàries d'acord amb el següent detall :

Concepte	Pendent	% Dotació	Dotació
Deutors per IVA	5.510,41	25%	1.377,60
Altres deutors no pressupostaris	3,79	25%	0,95
Deutors per provisió de fons defensa jurídica	175,00	25%	43,75
Total deutors extrapressupostaris	5.689,20		1.422,30

Així les dotacions per saldos de dubtós cobrament corresponents a deutes pressupostaris, distribuïdes per exercici, són les que es detallen a continuació :



9671519 G465F-MS7S9-1DSVL 8A773315709E28546050CF8D4A6BF0F95E578941 El documento está _2SIGNAT_ utilizando el código de verificación puede comprobar la validez de la signatura electrónica de los documentos signados a l'adreça web que li proporciona l'entitat emissora d'aquest document.

Capítol	Drets reconeguts	Recaptat	Baixes	Pendent recaptar	% Dotació	Saldos de dubtos cobrament
Impostos directes	8.894.774,14	7.986.274,32	308.214,41	600.285,41	25,0%	150.071,35
Impostos indirectes	614.173,45	597.364,73	16.808,72	0,00	25,0%	-
Taxes i altres ingressos	7.570.824,03	5.462.871,34	770.116,59	1.337.836,10	81,9%	1.095.054,86
Transferències corrents	6.666.341,22	6.545.330,91	119.092,10	1.918,21	25,0%	479,55
Ingressos patrimonials	197.352,11	193.071,83	-	4.280,28	25,0%	1.070,07
Transferències de capital	478.004,54	478.004,54	-	-	25,0%	-
Actius financers	19.500,00	5.964,50	-	13.535,50	25,0%	3.383,88
Total 2022	24.440.969,49	21.268.882,17	1.214.231,82	1.957.855,50	63,8%	1.250.059,71
Impostos directes	647.659,00	335.730,12	39.703,48	272.225,40	35,5%	96.527,96
Taxes i altres ingressos	1.422.958,70	447.896,72	176.043,26	799.018,72	91,8%	733.574,72
Transferències corrents	84.627,05	84.627,05	-	-	25,0%	-
Ingressos patrimonials	15.403,56	15.299,91	103,65	-	25,0%	-
Actius financers	20.340,04	16.144,96	-	4.195,08	25,0%	1.048,77
Total 2021	2.190.988,35	899.698,76	215.850,39	1.075.439,20		831.151,45
Impostos directes	585.285,95	63.012,87	22.337,77	499.935,31	79,3%	396.334,52
Impostos indirectes	585,20	16,04	-	569,16	50,0%	284,58
Taxes i altres ingressos	698.359,59	71.973,24	13.533,29	612.853,06	95,3%	583.787,31
Ingressos patrimonials	2.359,68	156,49	-	2.203,19	50,0%	1.101,60
Actius financers	5.062,50	5.062,50	-	-	50,0%	-
Total 2020	1.291.652,92	135.158,64	35.871,06	1.115.560,72		981.508,01
Impostos directes	257.935,86	41.503,57	10.829,61	205.602,68	83,5%	171.606,09
Taxes i altres ingressos	386.279,13	31.651,57	3.231,01	351.396,55	96,7%	339.670,62
Transferències corrents	9.711,45	9.711,45	-	-	80,0%	-
Total 2019	653.926,44	82.866,59	14.060,62	556.999,23		511.276,71
Impostos directes	1.073.010,63	78.779,10	5.545,83	988.685,70	100%	988.685,70
Impostos indirectes	17.748,16	-	-	17.748,16	100,0%	17.748,16
Taxes i altres ingressos	1.329.432,47	58.400,20	139.298,95	1.131.733,32	100,0%	1.131.733,32
Transferències corrents	40.667,43	40.667,43	-	-	100,0%	-
Ingressos patrimonials	4.825,04	7,89	-	4.817,15	100,0%	4.817,15
Actius financers	1.313,59	-	-	1.313,59	200,0%	1.313,59
Exercicis 2018 i anterior	2.466.997,32	177.854,62	144.844,78	2.144.297,92		2.144.297,92
	31.044.534,52	22.569.523,28	1.624.858,67	6.850.152,57		5.718.293,80

Cal fer constar, que de conformitat amb l'article 103.4 del RD 500/1990, la consideració d'un dret com de difícil o impossible recaptació no implica la seva anul·lació ni produeix la seva baixa en comptes.

Vuitè. Estats d'execució de pressupostos tancats

Quant als pressupostos tancats de despeses :

Descripció	Obligacions pendents de pagament a 01/01/22	Modificacions de saldo inicial i anul·lacions	Obligacions pendents de pagament	Prescripcions	Pagaments realitzats	Pendent de pagament 31/12/22
Despeses de personal	180.369,85	-	180.369,85	-	180.369,85	-
Despeses corrents en béns i serveis	521.374,23	-	521.374,23	-	520.439,12	935,11
Despeses financeres	3.475,91	-	3.475,91	-	3.475,91	-
Transferències corrents	18.505,91	-	18.505,91	-	18.505,91	-
Inversions reals	56.447,38	-	56.447,38	-	56.447,38	-
Transferències de capital	-	-	-	-	-	-
Actius financers	-	-	-	-	-	-
Passius financers	-	-	-	-	-	-
Total	780.173,28	-	780.173,28	-	779.238,17	935,11

Quant als pressupostos tancats d'ingressos l'execució ha estat la que es detalla, resumida a nivell de capítols i exercici, a continuació :




Ajuntament de Malgrat de Mar
Serveis Econòmics
Intervenció

Carme, 30 - 08380 Malgrat de Mar (Barcelona)
 Tel. 93 765 33 00 - Fax 93 761 09 93
 serveiseconomicos@ajmalgrat.es - www.ajmalgrat.es
 NIF: P0810900A

CAPÍTOL	Drets reconeguts	Recaptat	Baixes	Pendent recaptar	% Dotació	Saldos de dubtes	% Recaptat	% Baixes	% Pendent
Impostos directes	647.659,00	335.730,12	39.703,48	272.225,40	35,5%	96.527,96	51,8%	6,1%	42,0%
Taxes i altres ingressos	1.422.959,70	447.896,72	176.043,26	799.018,72	91,8%	733.574,72	31,5%	12,4%	56,2%
Transferències corrents	84.627,05	84.627,05	-	-	25,0%	-	100,0%	0,0%	0,0%
Ingressos patrimonials	15.403,56	15.299,91	103,65	-	25,0%	-	99,3%	0,7%	0,0%
Actius financers	20.340,04	16.144,96	-	4.195,08	25,0%	1.048,77	79,4%	0,0%	20,6%
Total 2021	2.190.988,35	899.698,76	215.850,39	1.075.439,20	77,3%	831.151,45	41,1%	9,9%	49,1%
Impostos directes	585.285,95	63.012,87	22.337,77	499.935,31	79,3%	396.334,52	10,8%	3,8%	85,4%
Impostos indirectes	585,20	16,04	-	569,16	50,0%	284,58	2,7%	0,0%	97,3%
Taxes i altres ingressos	698.359,59	71.973,24	13.533,29	612.853,06	95,3%	583.787,31	10,3%	1,9%	87,8%
Ingressos patrimonials	2.359,68	156,49	-	2.203,19	50,0%	1.101,60	6,6%	0,0%	93,4%
Actius financers	5.062,50	5.062,50	-	-	50,0%	-	100,0%	0,0%	0,0%
Total 2020	1.291.652,92	140.221,14	35.871,06	1.115.560,72	88,0%	981.508,01	10,9%	2,8%	86,4%
Impostos directes	257.935,86	41.503,57	10.829,61	205.602,68	83,5%	171.606,09	16,1%	4,2%	79,7%
Taxes i altres ingressos	386.279,13	31.651,57	3.231,01	351.396,55	96,7%	339.670,62	8,2%	0,8%	91,0%
Transferències corrents	9.711,45	9.711,45	-	-	80,0%	-	100,0%	0,0%	0,0%
Total 2019	653.926,44	82.866,59	14.060,62	556.999,23	91,8%	511.276,71	12,7%	2,2%	85,2%
Impostos directes	176.304,25	28.960,37	3.483,06	143.860,82	100,0%	143.860,82	16,4%	2,0%	81,6%
Taxes i altres ingressos	389.673,69	23.569,75	39.301,56	326.802,38	100,0%	326.802,38	6,0%	10,1%	83,9%
Actius financers	1.313,59	-	-	1.313,59	100,0%	1.313,59	0,0%	0,0%	100,0%
Total 2018	567.291,53	52.530,12	42.784,62	471.976,79	100,0%	471.976,79	9,3%	7,5%	83,2%
Impostos directes	146.059,18	14.599,28	759,48	130.700,42	100,0%	130.700,42	10,0%	0,5%	89,5%
Taxes i altres ingressos	314.154,34	10.913,99	65.960,00	237.280,35	100,0%	237.280,35	3,5%	21,0%	75,5%
Transferències corrents	40.667,43	40.667,43	-	-	100,0%	-	100,0%	0,0%	0,0%
Ingressos patrimonials	2.200,00	-	-	2.200,00	100,0%	2.200,00	0,0%	0,0%	100,0%
Total 2017	503.080,95	66.180,70	66.719,48	370.180,77	100,0%	370.180,77	13,2%	13,3%	73,6%
Impostos directes	141.342,44	8.635,85	408,58	132.298,01	100,0%	132.298,01	6,1%	0,3%	93,6%
Taxes i altres ingressos	168.397,16	8.445,42	19.963,82	139.987,92	100,0%	139.987,92	5,0%	11,9%	83,1%
Total 2016	309.739,60	17.081,27	20.372,40	272.285,93	100,0%	272.285,93	5,5%	6,6%	87,9%
Impostos directes	104.256,05	7.693,72	67,20	96.495,13	100,0%	96.495,13	7,4%	0,1%	92,6%
Taxes i altres ingressos	110.946,44	6.892,32	4.426,64	99.627,48	100,0%	99.627,48	6,2%	4,0%	89,8%
Total 2015	215.202,49	14.586,04	4.493,84	196.122,61	100,0%	196.122,61	6,8%	2,1%	91,1%
Impostos directes	186.542,56	6.032,28	827,51	179.682,77	100,0%	179.682,77	3,2%	0,4%	96,3%
Taxes i altres ingressos	87.331,41	3.974,24	5.032,74	78.324,43	100,0%	78.324,43	4,6%	5,8%	89,7%
Total 2014	273.873,97	10.006,52	5.860,25	258.007,20	100,0%	258.007,20	3,7%	2,1%	94,2%
Impostos directes	111.227,87	5.788,76	-	105.439,11	100,0%	105.439,11	5,2%	0,0%	94,8%
Taxes i altres ingressos	92.925,45	2.595,85	3.103,82	87.225,78	100,0%	87.225,78	2,8%	3,3%	93,9%
Ingressos patrimonials	645,27	-	-	645,27	100,0%	645,27	0,0%	0,0%	100,0%
Total 2013	204.798,59	8.384,61	3.103,82	193.310,16	100,0%	193.310,16	4,1%	1,5%	94,4%
Impostos directes	77.923,88	2.562,69	-	75.361,19	100,0%	75.361,19	3,3%	0,0%	96,7%
Impostos indirectes	42,67	-	-	42,67	100,0%	42,67	0,0%	0,0%	100,0%
Taxes i altres ingressos	59.164,74	1.005,80	1.279,83	56.879,11	100,0%	56.879,11	1,7%	2,2%	96,1%
Ingressos patrimonials	1.979,77	7,89	-	1.971,88	100,0%	1.971,88	0,4%	0,0%	99,6%
Total 2012	139.111,06	3.576,38	1.279,83	134.254,85	100,0%	134.254,85	2,6%	0,9%	96,5%
Impostos directes	39.795,67	2.276,50	-	37.519,17	100,0%	37.519,17	5,7%	0,0%	94,3%
Impostos indirectes	17.705,49	-	-	17.705,49	100,0%	17.705,49	0,0%	0,0%	100,0%
Taxes i altres ingressos	58.611,60	343,28	-	58.268,32	100,0%	58.268,32	2,6%	0,0%	99,4%
Total 2011	116.112,76	2.619,78	-	113.492,98	100,0%	113.492,98	0,3%	0,0%	97,7%
Impostos directes	34.467,98	1.376,58	-	33.091,40	100,0%	33.091,40	4,0%	0,0%	96,0%
Taxes i altres ingressos	27.439,57	522,72	115,27	26.801,58	100,0%	26.801,58	1,9%	0,4%	97,7%
Total 2010	61.907,55	1.899,30	115,27	59.892,98	100,0%	59.892,98	3,1%	0,2%	96,7%
Impostos directes	29.656,60	834,28	-	28.822,32	100,0%	28.822,32	2,8%	0,0%	97,2%
Taxes i altres ingressos	14.726,05	136,83	115,27	14.473,95	100,0%	14.473,95	0,9%	0,8%	98,3%
Total 2009	44.382,65	971,11	115,27	43.296,27	100,0%	43.296,27	2,2%	0,3%	97,6%
Impostos directes	24.912,86	18,79	-	24.894,07	100,0%	24.894,07	0,1%	0,0%	99,9%
Taxes i altres ingressos	3.647,47	-	-	3.647,47	100,0%	3.647,47	0,0%	0,0%	100,0%
Total 2008	28.560,33	18,79	-	28.541,54	100,0%	28.541,54	0,1%	0,0%	99,9%
Impostos directes	521,29	-	-	521,29	100,0%	521,29	0,0%	0,0%	100,0%
Taxes i altres ingressos	1.489,60	-	-	1.489,60	100,0%	1.489,60	0,0%	0,0%	100,0%
Total 2007	2.010,89	-	-	2.010,89	100,0%	2.010,89	0,0%	0,0%	100,0%
Taxes i altres ingressos	924,95	-	-	924,95	100,0%	924,95	0,0%	0,0%	100,0%
Total 2006	924,95	-	-	924,95	100,0%	924,95	0,0%	0,0%	100,0%
Total exercicis tancats	6.603.565,03	1.300.641,11	410.626,85	4.892.297,07	91,3%	4.468.234,09	19,7%	6,2%	74,1%

9671519 G465F-MS7S9-1DSVL 8A7733157C9E28546050CF8D4A6BF0F95E578941 El documento está _2SIGNAT_ mltiantant el codi de verificació pdeu comprovar la validesa de la signatura electrònica dels documents signats a l'adreça web que li proporciona l'entitat emissora d'aquest document.



9671519 G465F-MS7S9-1DSVL 8A77315709E28546050CF8D4A6BF95E578941 El documento está _2SIGNAT_ mediante el código de verificación puede comprobar la validez de la firma electrónica de los documentos firmados a la dirección web que le proporciona la entidad emisora de este documento.

Novè. Operacions no pressupostàries

Els saldos de les operacions no pressupostàries són :

Econ.	Descripció.	Deure (pag.)	Haver (ingr.)	Saldo
10040	Hisenda Pública deutora per IVA	31.066,12	31.066,12	-
10042	Deutors per IVA	75.041,33	69.530,92	5.510,41
10048	Bestretes extraordinàries al personal	25.296,96	25.296,96	-
10049	Bestretes pagues extres al personal	33.550,00	33.550,00	-
10050	Bestretes i préstecs concedits	8.891,72	8.891,72	-
10051	Diferències Incapacitat Temporal treballadors	113,61	113,61	-
10100	Altres deutors no pressupostaris	297,73	297,73	-
10101	Organisme Gestió Tributària deutor per bestretes	1.770.288,74	1.770.288,74	-
10102	Organisme Gestió Tributària deutor per recaptació	10.577.619,75	10.577.619,75	-
10104	Altres deutors no pressupostaris (operació)	948,10	944,31	3,79
10106	Deutors per provisió de fons defensa jurídica	175,00	-	175,00
Deutors no pressupostaris		12.523.289,06	12.517.599,86	5.689,20
20001	IRPF Retenció treball personal	1.453.091,52	1.655.537,76	202.446,24
20002	IRPF Retenció lloguers	9.359,27	11.680,25	2.320,98
20004	IRPF Retencions professionals	26.726,10	28.350,78	1.624,68
20005	IRPF Retenció cursos conferències i similars	1.337,06	1.337,06	-
20007	IRPF Retencions 1% Autònoms	205,70	218,15	12,45
20030	Quota del treballador a la Seguretat Social	445.575,96	483.530,89	37.954,93
20040	Hisenda Pública creditora per IVA	-	4.697,73	4.697,73
20049	Creditors per IVA	59.936,83	63.887,51	3.950,68
20053	Caixabank entitat col.laboradora recaptació	417.500,81	417.500,81	-
20054	Banc de Sabadell entitat col.laboradora recaptació	206.018,18	206.018,18	-
20055	BBVA entitat col.laboradora de recaptació	158.504,96	158.504,96	-
20059	Dipòsit troballes metal.líc via pública (art 615CC)	325,00	1.613,97	1.288,97
20070	Quotes centrals sindicals	1.102,00	1.102,00	-
20080	Fiances en metal.líc	-	28.549,73	28.549,73
20082	Fiances reposició paviments i elements urbans afectats obres	120.980,01	574.396,58	453.416,57
20083	Fiances definitives contractes	22.653,34	104.177,92	81.524,58
20084	Fiances provisionals procediments contractació	-	1.918,00	1.918,00
20085	Fiances definitives concessions administraves	1.303,50	28.310,85	27.007,35
20086	Fiances urbanístiques	53.479,51	138.444,09	84.964,58
20090	Fiances Provisionals	-	11.178,67	11.178,67
20300	Organisme Autonom Gestio Tributaria bestretes mensuals	4.490.314,79	4.490.314,79	-
20302	Policia Local recaptació de multes	1.000,00	1.000,00	-
20500	Altres creditors no pressupostaris	14.138,68	15.029,28	890,60
20502	Altres creditors (control per operacions)	1.726,41	1.833,65	107,24
20503	Execució obres subsidiaries Miquel Turró Marlet	-	35.981,26	35.981,26
20506	Creditors CCEE Urbanització Passeig Marítim	2.823,96	37.204,38	34.380,42
20900	Embargs altres administracions	195,64	195,64	-
Creditors no pressupostaris		7.488.299,23	8.502.514,89	1.014.215,66
30001	Ingressos en caixa pendents aplicació	184.465,00	184.465,00	-
30002	Ingressos en comptes operatius pendents aplicació	1.375.664,47	1.412.411,97	36.847,50
30006	Ingressos Organisme Gestió Tributària pendents aplicació	13.332.761,29	13.332.761,29	-
Ingressos pendents d'aplicació		14.892.790,76	14.929.638,26	36.847,50
40003	Pagament retribucions pendent aplicació pressupost	6.232.103,36	6.232.103,36	-
40004	Pagament seguretat social pendent aplicació pressupost	2.468.955,51	2.468.955,51	-
40009	Pagaments pendents aplicació Tresoreria	414.210,99	414.210,99	-
Pagaments pendents d'aplicació		9.115.269,86	9.115.269,86	-
50001	Moviments interns de tresoreria	12.505.135,28	12.505.135,28	-
Moviments interns de tresoreria		12.505.135,28	12.505.135,28	-
60001	Formalització	-	-	-
70300	Fiances en garantia d'ajornaments i fraccionaments	-	-	-
70504	FIANCES DEFINITIVES ADJUDICACIO CONTRACTES	1.747.482,48	195.601,59	1.551.880,89
70507	FIANCES PROVISIONALS ADJUDICACIO CONTRACTES	-	-	-
70800	Fiances bancaries	1.058.427,54	5.180,38	1.053.247,16
70801	Fiances bancaries provisionals	677.231,76	-	677.231,76
Fiances		3.483.141,78	200.781,97	3.282.359,81
80100	Valors dipositats	-	-	-
Valors dipositats		-	-	-
90001	HISENDA PUBLICA IVA SOPORTAT	58.546,01	58.546,01	-
91001	HISENDA PUBLICA IVA REPERCUTIT	69.455,36	69.455,36	-
Hisenda pública		128.001,37	128.001,37	-
neral		60.135.927,34	57.898.941,49	4.339.112,17



Ajuntament de Malgrat de Mar
Serveis Econòmics
Intervenció

Carme, 30 - 08380 Malgrat de Mar (Barcelona)
Tel. 93 765 33 00 - Fax 93 761 09 93
serveiseconomicos@ajmalgrat.es - www.ajmalgrat.es
NIF: P0810900A

Desè. Estat del Romanent de Tresoreria.

De conformitat amb el que disposen els articles 100 a 103 del Reial Decret 500/1990 i la Instrucció del Model Normal de Comptabilitat Local, el romanent de tresoreria és el que es desprèn dels següents càlculs :

COMPONENTS	IMPORTS 2022		IMPORTS 2021	
1. Fons líquids	12.809.302,11		11.081.359,69	
2. Drets pendents de cobrament	6.855.841,77		6.614.653,20	
+ del Pressupost corrent	1.957.855,50		2.188.210,70	
+ de Pressupostos tancats	4.892.297,07		4.407.542,47	
+ d'Operacions no pressupostàries	5.689,20		18.900,03	
3. Obligacions pendents de pagament	2.343.662,43		1.647.666,64	
+ del Pressupost corrent	1.328.511,66		723.725,90	
+ de Pressupostos tancats	935,11		-	
+ d'Operacions no pressupostàries	1.014.215,66		923.940,74	
4. Partides pendents d'aplicació	- 36.847,50		- 99.611,26	
- cobraments realitzats pendents d'aplicació definitiva	36.847,50		99.611,26	
+ pagaments realitzats pendents d'aplicació definitiva	-		-	
I. Romanent de tresoreria total (1 + 2 - 3 + 4)	17.284.633,95		15.948.734,99	
II. Saldos de dubtós cobrament		5.719.716,10		5.406.992,13
III. Excés de finançament afectat		806.900,91		139.395,66
IV. Romanent de tresoreria per a despeses generals (I - II - III)		10.758.016,94		10.402.347,20

Onzè. Òrgan competent per a l'aprovació de la liquidació del pressupost.

De conformitat amb el que disposa, l'article 90.1 del RD 500/1990, l'aprovació de la liquidació del pressupost de l'entitat, (art.191.3, del RDL 2/2004), correspon a la presidenta de l'entitat local.

Dotzè. Informació.


D'acord amb el que disposa l'article 90.2 del Decret 500/1990. un cop aprovada la liquidació se'n donarà compte al Ple en la primera sessió que es celebri (art. 193.4 del RDL 2/2004).

D'acord amb l'article 91, de l'esmentat Decret, s'ha de remetre còpia de la liquidació, a la Direcció General d'Administració Local, del Departament de Governació de la Generalitat de Catalunya, i al Ministeri d'Economia i Hisenda.

CONCLUSIONS

- S'ha comprovat que l'Estalvi net obtingut en la liquidació del pressupost de l'Ajuntament de Malgrat de Mar per a l'exercici 2022 és positiu, (3.355.925,61 euros), i que per tant no correspon aprovar un pla de sanejament financer, d'acord amb el previst a l'article 53.1 del 2/2004
- Igualment es constata que el romanent de tresoreria és positiu, (10.754.615,50 euros) i que per tant no caldrà adoptar cap de les mesures previstes en l'article 193 del RDL 2/2004.
- També s'ha comprovat que el càlcul del drets de difícil cobrament s'ha realitzat respectant el que estableix l'article 193 bis de l'esmentat RDL2/2004.

DOCUMENT INFORME D'INTERVENCIÓ: Informe liquidació pressupost 2022	IDENTIFICADORS Informe número: 2023/55
ALTRES DADES Codi per a validació: G465F-MS7S9-1DSVL Data d'emissió: 30 de Gener de 2023 a les 9:55:42 Pàgina 12 de 12	SIGNATURES El documento ha sido _2 firmado_2 o_2 aprovat por _2 : 1.- INTERVENTOR de l'AJUNTAMENT DE MALGRAT DE MAR. <small>Signat 26/01/2023 11:36</small> ESTAT INFORME FAVORABLE 26/01/2023 11:36



967519 G465F-MS7S9-1DSVL 8A7733167C9E26546050CF8D4A6BF8F95E578941 El documento está _2SIGNAT_ mientras que el código de verificación puede comprobar la validez de la firma electrónica de los documentos firmados a la dirección web que le proporciona la entidad emisora de este documento.

- Pel que fa a la comprovació del compliment de les regles fiscals establertes en la Llei Orgànica d'estabilitat pressupostària i sostenibilitat financera es objecte d'un informe independent per part d'aquesta Intervenció.
- Finalment s'ha constatat que l'expedient del pressupost dona compliment a l'establert als articles 191 a 193 del RDL 2/2004 i té el contingut previst als articles 89 i següents del RD 500/1990. Pel que fa a la comprovació del compliment de les regles fiscals establertes en la Llei Orgànica d'estabilitat pressupostària i sostenibilitat financera es objecte d'un informe independent per part d'aquesta Intervenció General.

Per tot l'exposat, **s'informa favorablement** que l'expedient de liquidació del pressupost de l'Ajuntament de l'exercici 2022 ha observat, en la seva elaboració, contingut i estructura, la normativa aplicable en matèria pressupostària, constituïda bàsicament pel títol VI, capítol I, secció tercera, articles del 191 al 193 del RDL 2/2004 i el Capítol III, articles del 89 a 105 del RD 500/1990, de 20 d'abril.

Malgrat de Mar, a la data de la signatura electrònica
L'interventor,